



COMUNE DI SESTU

Città Metropolitana di Cagliari

DELIBERAZIONE DEL CONSIGLIO COMUNALE

Numero 16 del 17.06.2025

ORIGINALE

Oggetto: Approvazione del Rendiconto della Gestione per l'esercizio 2024 ai sensi dell'art. 227, d.Lgs. n. 267/2000

L'anno duemilaventicinque il giorno diciassette del mese di giugno, nella sede comunale, alle ore 19:30, in seduta Ordinaria, Pubblica, in Prima Convocazione, previa l'osservanza delle formalità prescritte, si è riunito il Consiglio Comunale composto dai sotto elencati consiglieri:

SECCI MARIA PAOLA	P	MELONI VALENTINA	P
ARGIOLAS ANTONIO	P	MURA MICHELA	A
ARGIOLAS FRANCESCO	P	PICCIAU GIUSEPPE	A
COLLU VALENTINA	P	PIERETTI RICCARDO	A
CORONA ILARIO	P	PILI ALBERTO	P
CRISPONI ANNETTA	P	PISU FABIO	P
LAI ROSANNA	P	PITZIANI SILVIA	P
LEDDA IGNAZIA	P	PORCU FEDERICO	P
LOI ANTONIO	P	SECHI ROSALIA SIMONA GIO'	A
MANCA ANTONIO	P	SERRA FRANCESCO	A
MELONI MAURIZIO	P		

Totale Presenti: 16

Totali Assenti: 5

Il Presidente MANCA ANTONIO, assume la presidenza.

Partecipa CANNAS MARIA ANTONIETTA nella sua qualifica di Segretario Generale.

Risultano presenti gli assessori: Massimiliano Bullita, Matteo Taccori, Roberta Argiolas, Emanuele Meloni, Laura Petronio.

Il Presidente, accertato il numero legale, dichiara aperta la seduta.

IL CONSIGLIO COMUNALE

Premesso che:

- con deliberazione di consiglio comunale n. 49 in data 15/11/2023 è stato deliberato il Documento Unico di Programmazione (DUP) - periodo 2024/2026 (art. 170, comma 1, del D.Lgs. n. 267/2000);
- con deliberazione Consiglio comunale n. 50 in data 15/11/2023 è stato approvato il Bilancio di previsione finanziario 2024-2026 (art. 11 D.Lgs. n.118/2011);
- con le deliberazioni elencate nella Relazione sulla Gestione e Nota integrativa 2023, allegata alla presente, sono state apportate variazioni al bilancio di previsione dell'esercizio 2024/2026;

Preso atto che:

- la gestione finanziaria si è svolta in conformità ai principi ed alle regole previste in materia di finanza locale;
- il Tesoriere comunale ha reso il conto della gestione, ai sensi dell'art. 226 del D.Lgs. n. 267/2000, debitamente sottoscritto e corredato di tutta la documentazione contabile prevista (reversali di incasso, mandati di pagamento e relativi allegati di svolgimento, ecc.);
- gli agenti contabili interni a materia e a danaro hanno reso il conto della propria gestione, come previsto dall'art. 233 del D.Lgs. n. 267/2000 per i quali il responsabile del servizio finanziario ha effettuato, con determinazione n. 812 del 06/07/2023, la parificazione del conto del tesoriere e degli agenti contabili interni, verificando la corrispondenza delle riscossioni e dei pagamenti effettuati durante l'esercizio finanziario 2024 con le risultanze del conto del bilancio;
- con deliberazione della Giunta Comunale n. 31 in data 20/03/2025, è stato approvato il riaccertamento ordinario dei residui ai sensi dell'articolo 3, comma 4 del D.Lgs. n. 118/2011 e del paragrafo 9.1 dell'Allegato 4/2 al D.Lgs. n. 118/2011 e successive modifiche e integrazioni, che ha preso atto e recepito anche la deliberazione di Giunta comunale n. 17 del 13/02/2025 con la quale è stato effettuato un "Riaccertamento parziale dei residui e contestuale variazione di bilancio 2024-2026 ai sensi del paragrafo 9.1 dell'Allegato 4/2 al D.Lgs. n. 118/2011 e successive modifiche e integrazioni";

Richiamato l'articolo 227, comma 2, del d.Lgs. 18/08/2000, n. 267 e l'articolo 18, comma 1, lett. b), del d.Lgs. 23/06/2011, n. 118, i quali prevedono che gli enti locali deliberano, entro il 30 aprile dell'anno successivo, il rendiconto della gestione composto dal conto del bilancio, dal conto economico e dallo stato patrimoniale;

Richiamati gli artt. 151, comma 6 e 231, comma 1, del D.Lgs. 18/08/2000, n. 267 i quali prevedono che al rendiconto dell'esercizio venga allegata una relazione sulla gestione redatta secondo quanto previsto dall'art. 11, comma 6, del D.Lgs. n. 118/2011;

Visto lo schema del rendiconto della gestione dell'esercizio 2024, redatto ai sensi di quanto stabilito all'allegato 10 del d.Lgs. n. 118/2011 ;

Preso atto che al rendiconto della gestione dell'esercizio 2024 risultano allegati i seguenti documenti:

- ai sensi dell'art. 11, comma 4, del d.Lgs. n. 118/2011:

- a) il prospetto dimostrativo del risultato di amministrazione;
- a) il prospetto concernente la composizione, per missioni e programmi, del fondo pluriennale vincolato;
- b) il prospetto concernente la composizione del fondo crediti di dubbia esigibilità;
- c) il prospetto degli accertamenti per titoli, tipologie e categorie;
- d) il prospetto degli impegni per missioni, programmi e macroaggregati;
- e) la tabella dimostrativa degli accertamenti assunti nell'esercizio in corso e negli esercizi precedenti imputati agli esercizi successivi;
- f) la tabella dimostrativa degli impegni assunti nell'esercizio in corso e negli esercizi precedenti imputati agli esercizi successivi;
- g) il prospetto rappresentativo dei costi sostenuti per missione;
- h) il prospetto delle spese sostenute per l'utilizzo di contributi e trasferimenti da parte di organismi comunitari e internazionali;
- i) il prospetto delle spese sostenute per lo svolgimento delle funzioni delegate dalle regioni;
- j) il prospetto dei dati SIOPE;
- k) l'elenco dei residui attivi e passivi provenienti dagli esercizi anteriori a quello di competenza, distintamente per esercizio di provenienza e per capitolo;
- l) l'elenco dei crediti inesigibili, stralciati dal conto del bilancio, sino al compimento dei termini di prescrizione;
- m) la relazione sulla gestione dell'organo esecutivo di cui all'art. 11, comma 6 del d.Lgs. n. 118/2011 e all'art. 231 del d.Lgs. n. 267/2000;
- n) la relazione del collegio dei revisori dei conti di cui all'art. 239, comma 1, lettera d) del d.Lgs. n. 267/2000;
- ai sensi dell'art. 227, comma 5, del d.Lgs. n. 267/2000:
 - a) l'elenco degli indirizzi internet di pubblicazione del rendiconto della gestione, del bilancio consolidato deliberati e relativi al penultimo esercizio antecedente quello cui si riferisce il bilancio di previsione, dei rendiconti e dei bilanci consolidati delle unioni di comuni di cui il comune fa parte e dei soggetti considerati nel gruppo "amministrazione pubblica" di cui al principio applicato del bilancio consolidato allegato al decreto legislativo 23 giugno 2011, n. 118, e successive modificazioni, relativi al penultimo esercizio antecedente quello cui il bilancio si riferisce;
 - b) la tabella dei parametri di riscontro della situazione di deficitarietà strutturale;
 - c) il piano degli indicatori e dei risultati di bilancio.

Vista la Relazione sulla gestione e Nota integrativa per l'esercizio 2024 redatta ai sensi dell'articolo 11, comma 6, del D.Lgs. n. 118/2011, il quale dispone che:

“ 6. La relazione sulla gestione allegata al rendiconto e' un documento illustrativo della gestione dell'ente, nonché dei fatti di rilievo verificatisi dopo la chiusura dell'esercizio e di

ogni eventuale informazione utile ad una migliore comprensione dei dati contabili. In particolare la relazione illustra:

- a) i criteri di valutazione utilizzati;
- b) le principali voci del conto del bilancio;
- c) le principali variazioni alle previsioni finanziarie intervenute in corso d'anno, comprendendo l'utilizzazione dei fondi di riserva e gli utilizzi delle quote vincolate e accantonate del risultato di amministrazione al 1° gennaio dell'esercizio precedente, distinguendo i vincoli derivanti dalla legge e dai principi contabili, dai trasferimenti, da mutui e altri finanziamenti, vincoli formalmente attribuiti dall'ente;
- d) l'elenco analitico delle quote vincolate e accantonate del risultato di amministrazione al 31 dicembre dell'esercizio precedente, distinguendo i vincoli derivanti dalla legge e dai principi contabili, dai trasferimenti, da mutui e altri finanziamenti, vincoli formalmente attribuiti dall'ente;
- ((d-bis) solo con riferimento alle regioni, l'elenco degli impegni per spese di investimento di competenza dell'esercizio finanziati con il ricorso al debito non contratto;
- d-ter) solo con riferimento alle regioni, l'elenco degli impegni per spese di investimento che hanno determinato il disavanzo da debito autorizzato e non contratto alla fine dell'anno, distintamente per esercizio di formazione))
- e) le ragioni della persistenza dei residui con anzianità superiore ai cinque anni e di maggiore consistenza, nonché sulla fondatezza degli stessi, compresi i crediti di cui al comma 4, lettera n);
- f) l'elenco delle movimentazioni effettuate nel corso dell'esercizio sui capitoli di entrata e di spesa riguardanti l'anticipazione, evidenziando l'utilizzo medio e l'utilizzo massimo dell'anticipazione nel corso dell'anno, nel caso in cui il conto del bilancio, in deroga al principio generale dell'integrità, espone il saldo al 31 dicembre dell'anticipazione attivata al netto dei relativi rimborsi;
- g) l'elencazione dei diritti reali di godimento e la loro illustrazione;
- h) l'elenco dei propri enti e organismi strumentali, con la precisazione che i relativi rendiconti o bilanci di esercizio sono consultabili nel proprio sito internet;
- i) l'elenco delle partecipazioni dirette possedute con l'indicazione della relativa quota percentuale;
- j) gli esiti della verifica dei crediti e debiti reciproci con i propri enti strumentali e le società controllate e partecipate. La predetta informativa, asseverata dai rispettivi organi di revisione, evidenzia analiticamente eventuali discordanze e ne fornisce la motivazione; in tal caso l'ente assume senza indugio, e comunque non oltre il termine dell'esercizio finanziario in corso, i provvedimenti necessari ai fini della riconciliazione delle partite debitorie e creditorie;
- k) gli oneri e gli impegni sostenuti, derivanti da contratti relativi a strumenti finanziari derivati o da contratti di finanziamento che includono una componente derivata;
- l) l'elenco delle garanzie principali o sussidiarie prestate dall'ente a favore di enti e di altri soggetti ai sensi delle leggi vigenti, con l'indicazione delle eventuali richieste di escussione nei confronti dell'ente e del rischio di applicazione dell'art. 3, comma 17 della legge 24 dicembre 2003, n. 350;

m) l'elenco descrittivo dei beni appartenenti al patrimonio immobiliare dell'ente alla data di chiusura dell'esercizio cui il conto si riferisce, con l'indicazione delle rispettive destinazioni e degli eventuali proventi da essi prodotti;

n) gli elementi richiesti dall'art. 2427 e dagli altri articoli del codice civile, nonché da altre norme di legge e dai documenti sui principi contabili applicabili;

o) altre informazioni riguardanti i risultati della gestione, richieste dalla legge o necessarie per l'interpretazione del rendiconto.

Dato atto che la Relazione sulla Gestione (Art. 151, comma 6 e Art. 231, comma 1, D.Lgs. n. 267/2000 e Art. 11, comma 6, D.Lgs. n. 118/2011) e lo Schema di Rendiconto dell'esercizio 2024, unitamente ai documenti ad essi allegati, sono stati oggetto di approvazione della Giunta comunale con deliberazione n. 47 del 17/04/2025;

Verificato che copia del rendiconto e dei documenti allegati sono stati messi a disposizione dei Consiglieri comunali nel rispetto dei tempi e delle modalità previste dal regolamento comunale di contabilità vigente;

Vista la relazione dell'Organo di revisione, resa ai sensi dell'art. 239, comma 1, lettera d), del d. Lgs. n. 267/2000, Verbale n. 15 del 14/05/2025, la quale contiene l'attestazione della corrispondenza del rendiconto alle risultanze della gestione nonché considerazioni e valutazioni relative all'efficienza, alla produttività ed economicità della gestione;

Rilevato che il conto del bilancio dell'esercizio 2024 si chiude con un avanzo di amministrazione pari a Euro 28.172.784,12 così determinato:

PROSPETTO DIMOSTRATIVO DEL RISULTATO DI AMMINISTRAZIONE

		GESTIONE		
		Residui	Competenza	TOTALE
Fondo cassa al 1° Gennaio				19.842.678,25
RISCOSSIONI	(+)	6.067.208,92	29.223.545,61	35.290.754,53
PAGAMENTI	(-)	3.995.537,18	29.562.759,16	33.558.296,34
SALDO DI CASSA AL 31 DICEMBRE	(=)			21.575.136,44
PAGAMENTI per azioni esecutive non regolarizzate al 31 dicembre	(-)			0,00
FONDO DI CASSA AL 31 DICEMBRE	(=)			21.575.136,44
RESIDUI ATTIVI	(+)	18.378.376,01	7.065.362,72	25.443.738,73
<i>di cui residui attivi incassati alla data del 31/12 in conti postali e bancari in attesa del riversamento nel conto di tesoreria principale</i>		68.728,28	82.261,94	150.990,22
<i>di cui derivanti da accertamenti di tributi effettuati sulla base della stima del dipartimento delle finanze</i>		0,00	0,00	0,00
RESIDUI PASSIVI	(-)	983.996,95	4.489.044,65	5.473.041,60
FONDO PLURIENNALE VINCOLATO PER SPESE CORRENTI	(-)			931.171,50
FONDO PLURIENNALE VINCOLATO PER SPESE IN CONTO CAPITALE	(-)			12.441.877,95
FONDO PLURIENNALE VINCOLATO PER INCREMENTO DI ATTIVITA' FINANZIARIE (3)	(-)			0,00
RISULTATO DI AMMINISTRAZIONE AL 31 DICEMBRE (A)	(=)			28.172.784,12

Composizione del risultato di amministrazione al 31 dicembre 2024	
Parte accantonata	
Fondo crediti di dubbia esigibilità	13.450.404,93
Fondo anticipazioni liquidità	0,00
Fondo perdite società partecipate	254.137,00
Fondo contenzioso	1.552.861,65
Altri accantonamenti	1.151.901,60
Fondo di garanzia debiti commerciali	0,00
Totale parte accantonata (B)	16.409.305,18
Parte vincolata	
Vincoli derivanti dalla legge	720.956,54
Vincoli derivanti da Trasferimenti	8.449.972,74
Vincoli derivanti da finanziamenti	30,00
Vincoli formalmente attribuiti dall'ente	0,00
Altri vincoli	0,00
Totale parte vincolata (C)	9.170.959,28
Parte destinata agli investimenti	
Totale parte destinata agli investimenti (D)	16.241,29
E) Totale parte disponibile (E=A-B-C-D)	2.576.278,37
Se E è negativo, tale importo è iscritto tra le spese del bilancio di previsione dell'esercizio successivo (S)	

Rilevato che:

- il conto economico si chiude con un risultato di esercizio di Euro 453.105,64;
- lo stato del patrimonio si chiude con un patrimonio netto di Euro 48.420.368,15 così determinato:

Patrimonio netto al 01/01/2024	47.346.595,60
Variazioni in aumento	1.073.772,55
Variazioni in diminuzione	
Patrimonio netto al 31/12/2024	48.420.368,15

Visto l'atto d'indirizzo approvato il 20 febbraio 2018 dall'Osservatorio della finanza locale del Ministero dell'Interno sulla revisione dei parametri per l'individuazione degli enti locali strutturalmente deficitari di cui all'art. 242 del TUEL, applicati al rendiconto 2018 a fini conoscitivi, in base ai quali questo ente risulta non deficitario;

Acquisiti, ai sensi dell'art. 49 del D.Lgs. 267/2000, i pareri favorevoli in ordine alla regolarità tecnica e contabile, rilasciato dal Responsabile del Servizio Finanziario, che si riportano in calce alla presente deliberazione;

Visto il D.Lgs. n. 267/2000;

Visto il D.Lgs. n. 118/2011;

Visto lo Statuto Comunale;

Visto il vigente Regolamento comunale di contabilità;

Illustra il punto all'ordine del giorno l'Assessore Matteo Taccori;

Non essendoci richieste di chiarimento, il Presidente apre la discussione e intervengono nell'ordine: il consigliere Pisu Fabio, la consigliera Meloni Valentina e la consigliera Crisponi Annetta;

Gli interventi completi vengono riportati nel verbale integrale di seduta;

Non essendoci interventi in dichiarazione di voto il presidente del Consiglio, Antonio Manca, pone quindi ai voti la proposta di cui all'oggetto;

Con n.**10** voti favorevoli (Secci Maria Paola, Argiolas Antonio, Argiolas Francesco, Lai Rossanna, Corona Ilario, Ledda Ignazia, Meloni Maurizio, Pili Alberto, Pitzianti Silvia e Porcu Federico) e n.**6** Astenuti (Collu Valentina, Crisponi Annetta, Loi Antonio, Manca Antonio, Meloni Valentina e Pisu Fabio) espressi in forma palese con modalità elettronica;

DELIBERA

Di approvare, ai sensi dell'art. 227, comma 2, del D.Lgs. n. 267/2000 e dell'art. 18, comma 1, lett. b) del d.Lgs. n. 118/2011, il rendiconto della gestione relativo all'esercizio finanziario 2024, redatto secondo lo schema allegato 10 al d.Lgs. n. 118/2011, allegato al presente provvedimento quale parte integrante e sostanziale dello stesso, corredato di tutti i documenti in premessa richiamati;

Di accertare, sulla base delle risultanze del conto del bilancio dell'esercizio 2024, un risultato di amministrazione pari a euro **28.172.784,12**, così determinato:

Fondo cassa al 1° Gennaio	19.842.678,25
Riscossioni	35.290.754,53
Pagamenti	33.558.296,34
FONDO DI CASSA AL 31 DICEMBRE	21.575.136,44
Residui Attivi	25.443.738,73
Residui Passivi	5.473.041,60
Fondo Pluriennale Vincolato per Spese Correnti	931.171,50
Fondo Pluriennale Vincolato per Spese in Conto Capitale	12.441.877,95
AVANZO DI AMMINISTRAZIONE AL 31 DICEMBRE 2024	28.172.784,12

Di demandare a successivo provvedimento l'applicazione dell'avanzo di amministrazione al bilancio di previsione dell'esercizio in corso, nei modi e nei termini previsti dall'articolo 187 (o 188) del D.Lgs. n. 267/2000;

Di dare atto che il conto economico presenta un risultato di esercizio pari a euro 453.105,64, per cui l'ente propone di dare copertura riserva disponibile;

Di dare atto che lo stato del patrimonio si chiude con un patrimonio netto di euro 48.420.368,15 così determinato:

Patrimonio netto al 01/01/2024	47.346.595,60
Variazioni in aumento	1.073.772,55
Variazioni in diminuzione	
Patrimonio netto al 31/12/2024	48.420.368,15

Di dare atto che questo ente sulla base dell'atto d'indirizzo approvato il 20 febbraio 2018 dall'Osservatorio della finanza locale del Ministero dell'Interno sulla revisione dei parametri per l'individuazione degli enti locali strutturalmente deficitari di cui all'art. 242 del TUEL, risulta *non deficitario*;

Di dare atto, che nell'anno 2024 sono rispettati obblighi inerenti il pareggio di bilancio così come disposto dall'art. 1, comma 821, della Legge n. 145 del 30 dicembre 2018 e gli equilibri di bilancio come disposto dall'art.162 c.6 del D.Lgs. 267/2000;

Di trasmettere i dati del rendiconto alla Banca dati della pubblica amministrazione (BDAP), ai sensi del DM 12 maggio 2016;

Di pubblicare il rendiconto della gestione pubblicato sul sito internet internet in forma sintetica, aggregata e semplificata, ai sensi del DPCM 22 settembre 2014 modificato con decreto 29 aprile 2016;

Successivamente

con n. **11** voti favorevoli (Secci Maria Paola, Manca Antonio, Argiolas Antonio, Argiolas Francesco, Corona Ilario, Lai Rosanna, Ledda Ignazia, Meloni Maurizio, Pili Alberto, Pitzianti Silvia e Porcu Federico) e n. **05** Astenuti (Collu Valentina, Crisponi Annetta, Loi Antonio, Meloni Valentina e Pisu Fabio);

DELIBERA

Di dichiarare la presente deliberazione immediatamente eseguibile, ai sensi dell'articolo 134, comma 4, del citato Decreto Legislativo 267 del 2000.



COMUNE DI SESTU

Oggetto proposta di delibera:

Approvazione del Rendiconto della Gestione per l'esercizio 2024 ai sensi dell'art. 227, d.Lgs. n. 267/2000

Parere ai sensi dell'art. 49 del Decreto Legislativo n. 267/2000

Si esprime parere **FAVOREVOLE** in ordine alla regolarità tecnica.

Sestu, 15.05.2025

IL RESPONSABILE

Alessandra SORCE

Parere ai sensi dell'art. 49 del Decreto Legislativo n. 267/2000

Si esprime parere **FAVOREVOLE** in ordine alla regolarità contabile.

Sestu, 15.05.2025

IL RESPONSABILE SERVIZI FINANZIARI

Alessandra SORCE



COMUNE DI SESTU

DELIBERA CONSIGLIO COMUNALE N. 16 del 17/06/2025

OGGETTO:

Approvazione del Rendiconto della Gestione per l'esercizio 2024 ai sensi dell'art. 227, d.Lgs. n. 267/2000

Il presente verbale viene letto, approvato e sottoscritto come segue:

**FIRMATO
IL PRESIDENTE
MANCA ANTONIO**

**FIRMATO
IL SEGRETARIO GENERALE
CANNAS MARIA ANTONIETTA**

COMUNE DI SESTU

PROVINCIA DI CAGLIARI

CONTO DEL BILANCIO - RIEPILOGO GENERALE DELLE SPESE PER MISSIONI 2024

MISSIONE, PROGRAMMA, TITOLO	DENOMINAZIONE	RESIDUI PASSIVI AL 1/1/2024 (RS)		PAGAMENTI IN C/RESIDUI (PR)		RIACCERTAMENTO RESIDUI (R)				RESIDUI PASSIVI DA ESERCIZI PRECEDENTI (EP=RS-PR+R)		
		PREVISIONI DEFINITIVE DI COMPETENZA (CP)		PAGAMENTI IN C/COMPETENZA (PC)		IMPEGNI (I)		ECONOMIE DI COMPETENZA (ECP=CP-I-FPV)		RESIDUI PASSIVI DA ESERCIZIO DI COMPETENZA (EC= I - PC)		
		PREVISIONI DEFINITIVE DI CASSA (CS)		TOTALE PAGAMENTI (TP=PR+PC)		FONDO PLURIENNALE VINCOLATO (FPV)				TOTALE RESIDUI PASSIVI DA RIPORTARE (TR=EP+EC)		
DISAVANZO DI AMMINISTRAZIONE		CP	0,00									
MISSIONE 1	Servizi istituzionali e generali e di gestione	RS	973.928,39	PR	563.318,32	R	-203.981,82			EP	206.628,25	
		CP	7.869.823,56	PC	4.800.922,05	I	5.497.825,25	ECP	1.429.255,73	EC	696.903,20	
		CS	9.416.399,18	TP	5.364.240,37	FPV	942.742,58			TR	903.531,45	
MISSIONE 3	Ordine pubblico e sicurezza	RS	69.034,37	PR	47.361,93	R	-6.409,11			EP	15.263,33	
		CP	1.427.806,68	PC	1.036.874,63	I	1.242.272,96	ECP	185.533,72	EC	205.398,33	
		CS	1.648.480,38	TP	1.084.236,56	FPV	0,00			TR	220.661,66	
MISSIONE 4	Istruzione e diritto allo studio	RS	244.536,54	PR	191.902,19	R	-3.249,84			EP	49.384,51	
		CP	1.957.662,61	PC	1.128.955,88	I	1.382.840,11	ECP	432.702,14	EC	253.884,23	
		CS	2.448.624,33	TP	1.320.858,07	FPV	142.120,36			TR	303.268,74	
MISSIONE 5	Tutela e valorizzazione dei beni e attività culturali	RS	174.977,75	PR	165.500,95	R	-4.157,33			EP	5.319,47	
		CP	2.923.734,33	PC	839.929,04	I	1.063.455,69	ECP	271.022,73	EC	223.526,65	
		CS	4.233.013,00	TP	1.005.429,99	FPV	1.589.255,91			TR	228.846,12	
MISSIONE 6	Politiche giovanili, sport e tempo libero	RS	341.879,15	PR	251.286,92	R	-751,55			EP	89.840,68	
		CP	2.090.504,38	PC	389.731,73	I	491.827,41	ECP	17.001,67	EC	102.095,68	
		CS	2.437.304,84	TP	641.018,65	FPV	1.581.675,30			TR	191.936,36	
MISSIONE 7	Turismo	RS	0,00	PR	0,00	R	0,00			EP	0,00	
		CP	0,00	PC	0,00	I	0,00	ECP	0,00	EC	0,00	
		CS	0,00	TP	0,00	FPV	0,00			TR	0,00	
MISSIONE 8	Assetto del territorio ed edilizia abitativa	RS	141.949,24	PR	27.163,67	R	-963,41			EP	113.822,16	
		CP	1.426.997,53	PC	348.084,66	I	360.590,12	ECP	556.381,39	EC	12.505,46	
		CS	1.587.978,61	TP	375.248,33	FPV	510.026,02			TR	126.327,62	
MISSIONE 9	Sviluppo sostenibile e tutela del territorio e dell'ambiente	RS	773.089,59	PR	571.290,88	R	-48.558,93			EP	153.239,78	
		CP	8.525.180,97	PC	3.773.363,50	I	4.996.904,42	ECP	1.360.485,75	EC	1.223.540,92	
		CS	12.256.868,71	TP	4.344.654,38	FPV	2.167.790,80			TR	1.376.780,70	

COMUNE DI SESTU

PROVINCIA DI CAGLIARI

CONTO DEL BILANCIO - RIEPILOGO GENERALE DELLE SPESE PER MISSIONI 2024

MISSIONE, PROGRAMMA, TITOLO	DENOMINAZIONE	RESIDUI PASSIVI AL 1/1/2024 (RS)		PAGAMENTI IN C/RESIDUI (PR)		RIACCERTAMENTO RESIDUI (R)				RESIDUI PASSIVI DA ESERCIZI PRECEDENTI (EP=RS-PR+R)	
		PREVISIONI DEFINITIVE DI COMPETENZA (CP)		PAGAMENTI IN C/COMPETENZA (PC)		IMPEGNI (I)		ECONOMIE DI COMPETENZA (ECP=CP-I-FPV)		RESIDUI PASSIVI DA ESERCIZIO DI COMPETENZA (EC= I - PC)	
		PREVISIONI DEFINITIVE DI CASSA (CS)		TOTALE PAGAMENTI (TP=PR+PC)		FONDO PLURIENNALE VINCOLATO (FPV)				TOTALE RESIDUI PASSIVI DA RIPORTARE (TR=EP+EC)	
MISSIONE 10	Trasporti e diritto alla mobilità	RS	757.255,44	PR	593.429,21	R	-29.205,69			EP	134.620,54
		CP	7.639.827,79	PC	1.932.544,61	I	2.196.816,28	ECP	815.156,92	EC	264.271,67
		CS	8.473.143,13	TP	2.525.973,82	FPV	4.627.854,59			TR	398.892,21
MISSIONE 11	Soccorso civile	RS	16.702,09	PR	15.693,09	R	-1.009,00			EP	0,00
		CP	161.661,38	PC	76.393,84	I	94.143,25	ECP	52.560,01	EC	17.749,41
		CS	206.947,04	TP	92.086,93	FPV	14.958,12			TR	17.749,41
MISSIONE 12	Diritti sociali, politiche sociali e famiglia	RS	2.072.210,25	PR	1.547.272,06	R	-399.023,57			EP	125.914,62
		CP	11.377.357,97	PC	5.331.990,23	I	6.751.258,39	ECP	3.103.500,90	EC	1.419.268,16
		CS	14.226.506,74	TP	6.879.262,29	FPV	1.522.598,68			TR	1.545.182,78
MISSIONE 13	Tutela della salute	RS	0,00	PR	0,00	R	0,00			EP	0,00
		CP	250.000,00	PC	0,00	I	0,00	ECP	250.000,00	EC	0,00
		CS	250.000,00	TP	0,00	FPV	0,00			TR	0,00
MISSIONE 14	Sviluppo economico e competitività	RS	12.808,95	PR	12.738,95	R	0,00			EP	70,00
		CP	94.387,21	PC	67.734,43	I	78.362,38	ECP	16.024,83	EC	10.627,95
		CS	109.816,16	TP	80.473,38	FPV	0,00			TR	10.697,95
MISSIONE 15	Politiche per il lavoro e la formazione professionale	RS	2.777,44	PR	2.777,44	R	0,00			EP	0,00
		CP	1.014.021,94	PC	6.510,00	I	32.403,65	ECP	707.591,20	EC	25.893,65
		CS	1.017.884,38	TP	9.287,44	FPV	274.027,09			TR	25.893,65
MISSIONE 16	Agricoltura, politiche agroalimentari e pesca	RS	0,00	PR	0,00	R	0,00			EP	0,00
		CP	0,00	PC	0,00	I	0,00	ECP	0,00	EC	0,00
		CS	0,00	TP	0,00	FPV	0,00			TR	0,00
MISSIONE 17	Energia e diversificazione delle fonti energetiche	RS	0,00	PR	0,00	R	0,00			EP	0,00
		CP	0,00	PC	0,00	I	0,00	ECP	0,00	EC	0,00
		CS	0,00	TP	0,00	FPV	0,00			TR	0,00

COMUNE DI SESTU

PROVINCIA DI CAGLIARI

CONTO DEL BILANCIO - RIEPILOGO GENERALE DELLE SPESE PER MISSIONI 2024

MISSIONE, PROGRAMMA, TITOLO	DENOMINAZIONE	RESIDUI PASSIVI AL 1/1/2024 (RS)		PAGAMENTI IN C/RESIDUI (PR)		RIACCERTAMENTO RESIDUI (R)				RESIDUI PASSIVI DA ESERCIZI PRECEDENTI (EP=RS-PR+R)	
		PREVISIONI DEFINITIVE DI COMPETENZA (CP)		PAGAMENTI IN C/COMPETENZA (PC)		IMPEGNI (I)		ECONOMIE DI COMPETENZA (ECP=CP-I-FPV)		RESIDUI PASSIVI DA ESERCIZIO DI COMPETENZA (EC= I - PC)	
		PREVISIONI DEFINITIVE DI CASSA (CS)		TOTALE PAGAMENTI (TP=PR+PC)		FONDO PLURIENNALE VINCOLATO (FPV)				TOTALE RESIDUI PASSIVI DA RIPORTARE (TR=EP+EC)	
MISSIONE 20	Fondi e accantonamenti	RS	0,00	PR	0,00	R	0,00			EP	0,00
		CP	2.325.657,76	PC	0,00	I	0,00	ECP	2.325.657,76	EC	0,00
		CS	3.571.013,51	TP	0,00	FPV	0,00			TR	0,00
MISSIONE 50	Debito pubblico	RS	0,00	PR	0,00	R	0,00			EP	0,00
		CP	132.270,37	PC	132.270,37	I	132.270,37	ECP	0,00	EC	0,00
		CS	132.270,37	TP	132.270,37	FPV	0,00			TR	0,00
MISSIONE 60	Anticipazioni finanziarie	RS	0,00	PR	0,00	R	0,00			EP	0,00
		CP	0,00	PC	0,00	I	0,00	ECP	0,00	EC	0,00
		CS	0,00	TP	0,00	FPV	0,00			TR	0,00
MISSIONE 99	Servizi per conto terzi	RS	100.477,18	PR	5.801,57	R	-4.782,00			EP	89.893,61
		CP	10.968.665,46	PC	9.697.454,19	I	9.730.833,53	ECP	1.237.831,93	EC	33.379,34
		CS	11.434.321,64	TP	9.703.255,76	FPV	0,00			TR	123.272,95
	TOTALE MISSIONI	RS	5.681.626,38	PR	3.995.537,18	R	-702.092,25			EP	983.996,95
		CP	60.185.559,94	PC	29.562.759,16	I	34.051.803,81	ECP	12.760.706,68	EC	4.489.044,65
		CS	73.450.572,02	TP	33.558.296,34	FPV	13.373.049,45			TR	5.473.041,60
	TOTALE GENERALE DELLE SPESE	RS	5.681.626,38	PR	3.995.537,18	R	-702.092,25			EP	983.996,95
		CP	60.185.559,94	PC	29.562.759,16	I	34.051.803,81	ECP	12.760.706,68	EC	4.489.044,65
		CS	73.450.572,02	TP	33.558.296,34	FPV	13.373.049,45			TR	5.473.041,60

COMUNE DI SESTU

PROVINCIA DI CAGLIARI

PROSPETTO DELLE ENTRATE DI BILANCIO PER TITOLI, TIPOLOGIE E CATEGORIE
ENTI LOCALI - 2024

TITOLO TIPOLOGIA CATEGORIA	DENOMINAZIONE	ACCERTAMENTI	di cui entrate non ricorrenti	RISCOSSIONI IN C/COMPETENZA	RISCOSSIONI IN C/RESIDUI
	ENTRATE CORRENTI DI NATURA TRIBUTARIA, CONTRIBUTIVA E PEREQUATIVA				
1010100	Tipologia 101: Imposte tasse e proventi assimilati	8.491.682,03	1.950.897,11	4.198.842,28	3.603.825,11
1010106	Imposta municipale propria	4.594.058,94	1.453.036,80	2.930.621,28	1.599.900,73
1010108	Imposta comunale sugli immobili (ICI)	24.402,45	22.402,45	19.815,89	31.162,07
1010116	Addizionale comunale IRPEF	610.172,78	0,00	610.172,78	0,00
1010149	Tasse sulle concessioni comunali	0,00	0,00	0,00	0,00
1010151	Tassa smaltimento rifiuti solidi urbani	2.981.421,70	242.370,31	509.999,01	1.847.525,06
1010152	Tassa occupazione spazi e aree pubbliche	0,00	0,00	0,00	0,00
1010153	Imposta comunale sulla pubblicità e diritto sulle pubbliche affissioni	0,00	0,00	0,00	348,60
1010161	Tributo comunale sui rifiuti e sui servizi	7.768,60	0,00	6.410,37	0,00
1010176	Tassa sui servizi comunali (TASI)	263.087,55	233.087,55	111.052,94	124.888,65
1010199	Altre imposte, tasse e proventi n.a.c.	10.770,01	0,00	10.770,01	0,00
1010400	Tipologia 104: Compartecipazioni di tributi	0,00	0,00	0,00	0,00
1010406	Compartecipazione IRPEF ai Comuni	0,00	0,00	0,00	0,00
1030100	Tipologia 301: Fondi perequativi da Amministrazioni Centrali	824.215,08	0,00	824.215,08	189.175,75
1030101	Fondi perequativi dallo Stato	824.215,08	0,00	824.215,08	189.175,75
1000000	Totale TITOLO 1	9.315.897,11	1.950.897,11	5.023.057,36	3.793.000,86
	TRASFERIMENTI CORRENTI				
2010100	Tipologia 101: Trasferimenti correnti da Amministrazioni pubbliche	11.757.299,16	416.139,38	10.184.302,58	1.133.833,83
2010101	Trasferimenti correnti da Amministrazioni CENTRALI	707.298,05	364.033,74	695.003,45	61.112,10
2010102	Trasferimenti correnti da Amministrazioni LOCALI	9.939.700,47	52.105,64	9.489.299,13	1.072.721,73

COMUNE DI SESTU

PROVINCIA DI CAGLIARI

PROSPETTO DELLE ENTRATE DI BILANCIO PER TITOLI, TIPOLOGIE E CATEGORIE
ENTI LOCALI - 2024

TITOLO TIPOLOGIA CATEGORIA	DENOMINAZIONE	ACCERTAMENTI	di cui entrate non ricorrenti	RISCOSSIONI IN C/COMPETENZA	RISCOSSIONI IN C/RESIDUI
2010103	Trasferimenti correnti da ENTI DI PREVIDENZA	1.110.300,64	0,00	0,00	0,00
2010200	Tipologia 102: Trasferimenti correnti da Famiglie	0,00	0,00	0,00	0,00
2010201	Trasferimenti correnti da Famiglie	0,00	0,00	0,00	0,00
2010300	Tipologia 103: Trasferimenti correnti da Imprese	0,00	0,00	0,00	0,00
2010302	Altri trasferimenti correnti da imprese	0,00	0,00	0,00	0,00
2010400	Tipologia 104: Trasferimenti correnti da Istituzioni Sociali Private	0,00	0,00	0,00	0,00
2010401	Trasferimenti correnti da Istituzioni Sociali Private	0,00	0,00	0,00	0,00
2000000	Totale TITOLO 2	11.757.299,16	416.139,38	10.184.302,58	1.133.833,83
	ENTRATE EXTRATRIBUTARIE				
3010000	Tipologia 100: Vendita di beni e servizi e proventi derivanti dalla gestione dei beni	1.314.273,86	177.594,60	1.090.709,68	211.365,21
3010200	Entrate dalla vendita e dall'erogazione di servizi	503.442,22	42.142,60	464.886,94	102.828,13
3010300	Proventi derivanti dalla gestione dei beni	810.831,64	135.452,00	625.822,74	108.537,08
3020000	Tipologia 200: Proventi derivanti dall'attività di controllo e repressione delle irregolarità e degli illeciti	197.779,04	197.779,04	42.414,28	77.852,87
3020200	Entrate da famiglie derivanti dall'attività di controllo e repressione delle irregolarità e degli illeciti	197.779,04	197.779,04	42.414,28	77.852,87
3020300	Entrate da Imprese derivanti dall'attività di controllo e repressione delle irregolarità e degli illeciti	0,00	0,00	0,00	0,00
3030000	Tipologia 300: Interessi attivi	72.695,27	0,00	68.784,78	56,85
3030300	Altri interessi attivi	72.695,27	0,00	68.784,78	56,85
3040000	Tipologia 400: Altre entrate da redditi da capitale	0,00	0,00	0,00	0,00
3040200	Entrate derivanti dalla distribuzione di dividendi	0,00	0,00	0,00	0,00
3050000	Tipologia 500: Rimborsi e altre entrate correnti	948.209,07	169.972,84	632.012,92	512.341,85
3050200	Rimborsi in entrata	127.616,11	0,00	101.375,10	17.670,50
3059900	Altre entrate correnti n.a.c.	820.592,96	169.972,84	530.637,82	494.671,35

COMUNE DI SESTU

PROVINCIA DI CAGLIARI

PROSPETTO DELLE ENTRATE DI BILANCIO PER TITOLI, TIPOLOGIE E CATEGORIE
ENTI LOCALI - 2024

TITOLO TIPOLOGIA CATEGORIA	DENOMINAZIONE	ACCERTAMENTI	di cui entrate non ricorrenti	RISCOSSIONI IN C/COMPETENZA	RISCOSSIONI IN C/RESIDUI
3000000	Totale TITOLO 3	2.532.957,24	545.346,48	1.833.921,66	801.616,78
	ENTRATE IN CONTO CAPITALE				
4020000	Tipologia 200: Contributi agli investimenti	1.669.505,75	1.274.266,98	1.397.988,52	210.027,91
4020100	Contributi agli investimenti da amministrazioni pubbliche	1.662.237,87	1.274.266,98	1.390.720,64	210.027,91
4020200	Contributi agli investimenti da Famiglie	7.267,88	0,00	7.267,88	0,00
4020300	Contributi agli investimenti da Imprese	0,00	0,00	0,00	0,00
4020400	Contributi agli investimenti da Istituzioni Sociali Private	0,00	0,00	0,00	0,00
4020500	Contributi agli investimenti dall'Unione Europea e dal Resto del Mondo	0,00	0,00	0,00	0,00
4030000	Tipologia 300: Altri trasferimenti in conto capitale	746.135,00	746.135,00	613.137,20	122.610,00
4031000	Altri trasferimenti in conto capitale da amministrazioni pubbliche	746.135,00	746.135,00	613.137,20	122.610,00
4040000	Tipologia 400: Entrate da alienazione di beni materiali e immateriali	13.068,30	0,00	13.068,30	0,00
4040100	Alienazione di beni materiali	13.068,30	0,00	13.068,30	0,00
4040200	Cessione di Terreni e di beni materiali non prodotti	0,00	0,00	0,00	0,00
4050000	Tipologia 500: Altre entrate in conto capitale	523.212,24	434.341,02	427.987,91	5.706,41
4050100	Permessi da costruire	523.212,24	434.341,02	427.987,91	5.706,41
4050300	Entrate in conto capitale dovute a rimborsi, recuperi e restituzioni di somme non dovute o incassate in eccesso	0,00	0,00	0,00	0,00
4000000	Totale TITOLO 4	2.951.921,29	2.454.743,00	2.452.181,93	338.344,32
	ENTRATE DA RIDUZIONE DI ATTIVITA' FINANZIARIE				
5010000	Tipologia 100: Alienazione di attività finanziarie	0,00	0,00	0,00	0,00
5010100	Alienazione di partecipazioni	0,00	0,00	0,00	0,00
5020000	Tipologia 200: Riscossione di crediti di breve termine	0,00	0,00	0,00	0,00
5020800	Riscossione crediti di breve termine a tasso non agevolato da Imprese	0,00	0,00	0,00	0,00

COMUNE DI SESTU

PROVINCIA DI CAGLIARI

PROSPETTO DELLE ENTRATE DI BILANCIO PER TITOLI, TIPOLOGIE E CATEGORIE
ENTI LOCALI - 2024

TITOLO TIPOLOGIA CATEGORIA	DENOMINAZIONE	ACCERTAMENTI	di cui entrate non ricorrenti	RISCOSSIONI IN C/COMPETENZA	RISCOSSIONI IN C/RESIDUI
5030000	Tipologia 300: Riscossione crediti di medio-lungo termine	0,00	0,00	0,00	0,00
5030300	Riscossione crediti di medio-lungo termine a tasso agevolato da Imprese	0,00	0,00	0,00	0,00
5000000	Totale TITOLO 5	0,00	0,00	0,00	0,00
	ACCENSIONE PRESTITI				
6020000	Tipologia 200: Accensione Prestiti a breve termine	0,00	0,00	0,00	0,00
6020200	Anticipazioni	0,00	0,00	0,00	0,00
6030000	Tipologia 300: Accensione Mutui e altri finanziamenti a medio lungo termine	0,00	0,00	0,00	0,00
6030100	Finanziamenti a medio lungo termine	0,00	0,00	0,00	0,00
6000000	Totale TITOLO 6	0,00	0,00	0,00	0,00
	ENTRATE PER CONTO TERZI E PARTITE DI GIRO				
9010000	Tipologia 100: Entrate per partite di giro	9.690.467,23	0,00	9.690.159,84	2,59
9010100	Altre ritenute	1.419.360,76	0,00	1.419.360,76	0,00
9010200	Ritenute su redditi da lavoro dipendente	908.836,13	0,00	908.528,74	2,59
9010300	Ritenute su redditi da lavoro autonomo	165,32	0,00	165,32	0,00
9019900	Altre entrate per partite di giro	7.362.105,02	0,00	7.362.105,02	0,00
9020000	Tipologia 200: Entrate per conto terzi	40.366,30	0,00	39.922,24	410,54
9020200	Trasferimenti da Amministrazioni pubbliche per operazioni conto terzi	5.752,77	0,00	5.516,77	83,20
9020400	Depositi di/presso terzi	33.313,53	0,00	33.271,47	263,34
9020500	Riscossione imposte e tributi per conto terzi	1.300,00	0,00	1.134,00	64,00
9029900	Altre entrate per conto terzi	0,00	0,00	0,00	0,00
9000000	Totale TITOLO 9	9.730.833,53	0,00	9.730.082,08	413,13

COMUNE DI SESTU
PROVINCIA DI CAGLIARI
PROSPETTO DELLE ENTRATE DI BILANCIO PER TITOLI, TIPOLOGIE E CATEGORIE
ENTI LOCALI - 2024

TITOLO TIPOLOGIA CATEGORIA	DENOMINAZIONE	ACCERTAMENTI	<i>di cui entrate non ricorrenti</i>	RISCOSSIONI IN C/COMPETENZA	RISCOSSIONI IN C/RESIDUI
	TOTALE GENERALE DELLE ENTRATE	36.288.908,33	5.367.125,97	29.223.545,61	6.067.208,92

COMUNE DI SESTU
 PROVINCIA DI CAGLIARI
**PROSPETTO DELLE ENTRATE DI BILANCIO PER TITOLI, TIPOLOGIE E CATEGORIE
 ENTI LOCALI - 2024**

TITOLO TIPOLOGIA CATEGORIA	DENOMINAZIONE	ACCERTAMENTI	<i>di cui entrate non ricorrenti</i>	RISCOSSIONI IN C/COMPETENZA	RISCOSSIONI IN C/RESIDUI
1000000	Totale TITOLO 1	9.315.897,11	1.950.897,11	5.023.057,36	3.793.000,86
2000000	Totale TITOLO 2	11.757.299,16	416.139,38	10.184.302,58	1.133.833,83
3000000	Totale TITOLO 3	2.532.957,24	545.346,48	1.833.921,66	801.616,78
4000000	Totale TITOLO 4	2.951.921,29	2.454.743,00	2.452.181,93	338.344,32
5000000	Totale TITOLO 5	0,00	0,00	0,00	0,00
6000000	Totale TITOLO 6	0,00	0,00	0,00	0,00
9000000	Totale TITOLO 9	9.730.833,53	0,00	9.730.082,08	413,13
	TOTALE GENERALE DELLE ENTRATE	36.288.908,33	5.367.125,97	29.223.545,61	6.067.208,92

COMUNE DI SESTU

PROVINCIA DI CAGLIARI

CONTO DEL BILANCIO - RIEPILOGO GENERALE DELLE SPESE 2024

MISSIONE, PROGRAMMA, TITOLO	DENOMINAZIONE	RESIDUI PASSIVI AL 1/1/2024 (RS)		PAGAMENTI IN C/RESIDUI (PR)		RIACCERTAMENTO RESIDUI (R)				RESIDUI PASSIVI DA ESERCIZI PRECEDENTI (EP=RS-PR+R)		
		PREVISIONI DEFINITIVE DI COMPETENZA (CP)		PAGAMENTI IN C/COMPETENZA (PC)		IMPEGNI (I)		ECONOMIE DI COMPETENZA (ECP=CP-I-FPV)		RESIDUI PASSIVI DA ESERCIZIO DI COMPETENZA (EC= I - PC)		
		PREVISIONI DEFINITIVE DI CASSA (CS)		TOTALE PAGAMENTI (TP=PR+PC)		FONDO PLURIENNALE VINCOLATO (FPV)				TOTALE RESIDUI PASSIVI DA RIPORTARE (TR=EP+EC)		
DISAVANZO DI AMMINISTRAZIONE		CP	0,00									
TITOLO 1	SPESE CORRENTI	RS	4.407.075,40	PR	3.165.351,34	R	-667.954,70			EP	573.769,36	
		CP	27.688.316,89	PC	15.866.855,14	I	19.684.052,57	ECP	7.073.092,82	EC	3.817.197,43	
		CS	35.544.710,92	TP	19.032.206,48	FPV	931.171,50			TR	4.390.966,79	
TITOLO 2	SPESE IN CONTO CAPITALE	RS	1.174.073,80	PR	824.384,27	R	-29.355,55			EP	320.333,98	
		CP	21.396.307,22	PC	3.866.179,46	I	4.504.647,34	ECP	4.449.781,93	EC	638.467,88	
		CS	26.339.269,09	TP	4.690.563,73	FPV	12.441.877,95			TR	958.801,86	
TITOLO 3	INCREMENTO DI ATTIVITA' FINANZIARIE	RS	0,00	PR	0,00	R	0,00			EP	0,00	
		CP	0,00	PC	0,00	I	0,00	ECP	0,00	EC	0,00	
		CS	0,00	TP	0,00	FPV	0,00			TR	0,00	
TITOLO 4	Rimborso di prestiti	RS	0,00	PR	0,00	R	0,00			EP	0,00	
		CP	132.270,37	PC	132.270,37	I	132.270,37	ECP	0,00	EC	0,00	
		CS	132.270,37	TP	132.270,37	FPV	0,00			TR	0,00	
TITOLO 5	CHIUSURA DI ANTICIPAZIONI RICEVUTE DA ISTITUTO TESORIERE/CASSIERE	RS	0,00	PR	0,00	R	0,00			EP	0,00	
		CP	0,00	PC	0,00	I	0,00	ECP	0,00	EC	0,00	
		CS	0,00	TP	0,00	FPV	0,00			TR	0,00	
TITOLO 7	SPESE PER CONTO TERZI E PARTITE DI GIRO	RS	100.477,18	PR	5.801,57	R	-4.782,00			EP	89.893,61	
		CP	10.968.665,46	PC	9.697.454,19	I	9.730.833,53	ECP	1.237.831,93	EC	33.379,34	
		CS	11.434.321,64	TP	9.703.255,76	FPV	0,00			TR	123.272,95	
	TOTALE TITOLI	RS	5.681.626,38	PR	3.995.537,18	R	-702.092,25			EP	983.996,95	
		CP	60.185.559,94	PC	29.562.759,16	I	34.051.803,81	ECP	12.760.706,68	EC	4.489.044,65	
		CS	73.450.572,02	TP	33.558.296,34	FPV	13.373.049,45			TR	5.473.041,60	
	TOTALE GENERALE DELLE SPESE	RS	5.681.626,38	PR	3.995.537,18	R	-702.092,25			EP	983.996,95	
		CP	60.185.559,94	PC	29.562.759,16	I	34.051.803,81	ECP	12.760.706,68	EC	4.489.044,65	
		CS	73.450.572,02	TP	33.558.296,34	FPV	13.373.049,45			TR	5.473.041,60	

COMUNE DI SESTU

PROVINCIA DI CAGLIARI

CONTO DEL BILANCIO - RIEPILOGO GENERALE DELLE ENTRATE 2024

TITOLO	DENOMINAZIONE	RESIDUI ATTIVI AL 1/1/2024 (RS)		RISCOSSIONI IN C/RESIDUI (RR)		RIACCERTAMENTI RESIDUI (R)				RESIDUI ATTIVI DA ESERCIZI PRECEDENTI (EP = RS -RR+R)		
		PREVISIONI DEFINITIVE DI COMPETENZA (CP)		RISCOSSIONI IN C/COMPETENZA (RC)		ACCERTAMENTI (A)		MAGGIORI O MINORI ENTRATE DI COMPETENZA =A-CP		RESIDUI ATTIVI DA ESERCIZIO DI COMPETENZA (EC=A-RC)		
		PREVISIONI DEFINITIVE DI CASSA (CS)		TOTALE RISCOSSIONI (TR=RR+RC)		MAGGIORI O MINORI ENTRATE DI CASSA =TR-CS				TOTALE RESIDUI ATTIVI DA RIPORTARE (TR=EP+EC)		
	FONDO PLURIENNALE VINCOLATO PER SPESE CORRENTI (1)	CP	887.881,55									
	FONDO PLURIENNALE VINCOLATO PER SPESE IN CONTO CAPITALE (1)	CP	13.788.298,14									
	FONDO PLURIENNALE VINCOLATO PER INCREMENTO DI ATTIVITA'	CP	0,00									
	UTILIZZO AVANZO DI AMMINISTRAZIONE (2)	CP	4.175.689,24									
	- di cui Utilizzo Fondo anticipazioni di liquidità	CP	0,00									
	FONDO DI CASSA AL 1 GENNAIO DELL'ESERCIZIO	CS	19.842.678,25									
TITOLO 1	ENTRATE CORRENTI DI NATURA TRIBUTARIA, CONTRIBUTIVA E PEREQUATIVA	RS	13.614.032,11	RR	3.793.000,86	R	-219.138,18	CP	58.773,48	EP	9.601.893,07	
		CP	9.257.123,63	RC	5.023.057,36	A	9.315.897,11			EC	4.292.839,75	
		CS	12.494.892,95	TR	8.816.058,22	CS	-3.678.834,73			TR	13.894.732,82	
TITOLO 2	TRASFERIMENTI CORRENTI	RS	2.943.027,10	RR	1.133.833,83	R	-11.324,29	CP	-1.684.106,42	EP	1.797.868,98	
		CP	13.441.405,58	RC	10.184.302,58	A	11.757.299,16			EC	1.572.996,58	
		CS	17.569.397,44	TR	11.318.136,41	CS	-6.251.261,03			TR	3.370.865,56	
TITOLO 3	ENTRATE EXTRATRIBUTARIE	RS	3.649.471,78	RR	801.616,78	R	-602.884,00	CP	-759.525,96	EP	2.244.971,00	
		CP	3.292.483,20	RC	1.833.921,66	A	2.532.957,24			EC	699.035,58	
		CS	4.635.789,07	TR	2.635.538,44	CS	-2.000.250,63			TR	2.944.006,58	
TITOLO 4	ENTRATE IN CONTO CAPITALE	RS	4.319.329,13	RR	338.344,32	R	-679.730,41	CP	-1.422.091,85	EP	3.301.254,40	
		CP	4.374.013,14	RC	2.452.181,93	A	2.951.921,29			EC	499.739,36	
		CS	12.256.344,62	TR	2.790.526,25	CS	-9.465.818,37			TR	3.800.993,76	
TITOLO 5	ENTRATE DA RIDUZIONE DI ATTIVITA' FINANZIARIE	RS	1.358.730,07	RR	0,00	R	0,00	CP	0,00	EP	1.358.730,07	
		CP	0,00	RC	0,00	A	0,00			EC	0,00	
		CS	1.358.730,07	TR	0,00	CS	-1.358.730,07			TR	1.358.730,07	
TITOLO 6	ACCENSIONE PRESTITI	RS	73.430,30	RR	0,00	R	0,00	CP	0,00	EP	73.430,30	
		CP	0,00	RC	0,00	A	0,00			EC	0,00	
		CS	73.430,30	TR	0,00	CS	-73.430,30			TR	73.430,30	
TITOLO 7	ANTICIPAZIONI DA ISTITUTO TESORIERE/CASSIERE	RS	0,00	RR	0,00	R	0,00	CP	0,00	EP	0,00	
		CP	0,00	RC	0,00	A	0,00			EC	0,00	
		CS	0,00	TR	0,00	CS	0,00			TR	0,00	

COMUNE DI SESTU

PROVINCIA DI CAGLIARI

CONTO DEL BILANCIO - RIEPILOGO GENERALE DELLE ENTRATE 2024

TITOLO	DENOMINAZIONE	RESIDUI ATTIVI AL 1/1/2024 (RS)		RISCOSSIONI IN C/RESIDUI (RR)		RIACCERTAMENTI RESIDUI (R)				RESIDUI ATTIVI DA ESERCIZI PRECEDENTI (EP = RS -RR+R)	
		PREVISIONI DEFINITIVE DI COMPETENZA (CP)		RISCOSSIONI IN C/COMPETENZA (RC)		ACCERTAMENTI (A)		MAGGIORI O MINORI ENTRATE DI COMPETENZA =A-CP		RESIDUI ATTIVI DA ESERCIZIO DI COMPETENZA (EC=A-RC)	
		PREVISIONI DEFINITIVE DI CASSA (CS)		TOTALE RISCOSSIONI (TR=RR+RC)		MAGGIORI O MINORI ENTRATE DI CASSA =TR-CS				TOTALE RESIDUI ATTIVI DA RIPORTARE (TR=EP+EC)	
TITOLO 9	ENTRATE PER CONTO TERZI E PARTITE DI GIRO	RS	657,42	RR	413,13	R	-16,10			EP	228,19
		CP	10.968.665,46	RC	9.730.082,08	A	9.730.833,53	CP	-1.237.831,93	EC	751,45
		CS	11.474.603,70	TR	9.730.495,21	CS	-1.744.108,49			TR	979,64
TOTALE TITOLI		RS	25.958.677,91	RR	6.067.208,92	R	-1.513.092,98			EP	18.378.376,01
		CP	41.333.691,01	RC	29.223.545,61	A	36.288.908,33	CP	-5.044.782,68	EC	7.065.362,72
		CS	59.863.188,15	TR	35.290.754,53	CS	-24.572.433,62			TR	25.443.738,73
TOTALE GENERALE DELLE ENTRATE		RS	25.958.677,91	RR	6.067.208,92	R	-1.513.092,98			EP	18.378.376,01
		CP	60.185.559,94	RC	29.223.545,61	A	36.288.908,33	CP	-5.044.782,68	EC	7.065.362,72
		CS	79.705.866,40	TR	35.290.754,53	CS	-24.572.433,62			TR	25.443.738,73

TABELLA DEI PARAMETRI OBIETTIVI PER COMUNI AI FINI DELL'ACCERTAMENTO DELLA CONDIZIONE DI ENTE STRUTTURALMENTE DEFICITARIO

COMUNE DI SESTU

PROVINCIA CA

P1	Indicatore 1.1 (Incidenza spese rigide - ripiano disavanzo, personale e debito - su entrate correnti) maggiore del 48%	SI	<input checked="" type="checkbox"/>
P2	Indicatore 2.8 (Incidenza degli incassi delle entrate proprie sulle previsioni definitive di parte corrente) minore del 22%	SI	<input checked="" type="checkbox"/>
P3	Indicatore 3.2 (Anticipazioni chiuse solo contabilmente) maggiore di 0	SI	<input checked="" type="checkbox"/>
P4	Indicatore 10.3 (Sostenibilita' debiti finanziari) maggiore del 16%	SI	<input checked="" type="checkbox"/>
P5	Indicatore 12.4 (Sostenibilita' disavanzo effettivamente a carico dell'esercizio) maggiore dell'1,20%	SI	<input checked="" type="checkbox"/>
P6	Indicatore 13.1 (Debiti riconosciuti e finanziati) maggiore dell'1%	SI	<input checked="" type="checkbox"/>
P7	[Indicatore 13.2 (Debiti in corso di riconoscimento) + Indicatore 13.3 (Debiti riconosciuti e in corso di finanziamento)] maggiore dello 0,60%	SI	<input checked="" type="checkbox"/>
P8	Indicatore concernente l'effettiva capacita' di riscossione (riferito al totale delle entrate) minore del 47%	SI	<input checked="" type="checkbox"/>

Gli enti locali che presentano almeno la metà dei parametri deficitari (la condizione "SI" identifica il parametro deficitario) sono strutturalmente deficitari ai sensi dell'articolo 242, comma 1, Tuel.

Sulla base dei parametri suindicati l'ente è da considerarsi in condizioni strutturalmente deficitarie	SI	<input checked="" type="checkbox"/>
--	----	-------------------------------------

COMUNE DI SESTU

PROVINCIA DI CAGLIARI

COMPOSIZIONE PER MISSIONI E PROGRAMMI DEL FONDO PLURIENNALE VINCOLATO DELL'ESERCIZIO 2024 DI RIFERIMENTO DEL BILANCIO*

MISSIONI E PROGRAMMI		Fondo pluriennale vincolato al 31 dicembre dell'esercizio 2023	Spese impegnate negli esercizi precedenti e imputate all'esercizio 2024 e coperte dal fondo pluriennale vincolato	Riaccertamento degli impegni imputati all'esercizio 2024 e finanziati dal FPV di cui alla lettera a) effettuato nel corso dell'esercizio 2024 (cd. economie di impegno)	Riaccertamento degli impegni finanziati dal FPV di cui alla lettera a) effettuato nel corso dell'esercizio 2024 su impegni imputati agli esercizi successivi a 2024 (cd. economie di impegno)	Quota del fondo pluriennale vincolato al 31 dicembre dell'esercizio 2023 rinviata all'esercizio 2025 e successivi	Spese impegnate nell'esercizio 2024 con imputazione all'esercizio 2025 e coperte dal fondo pluriennale vincolato	Spese impegnate nell'esercizio 2024 con imputazione all'esercizio 2026 e coperte dal fondo pluriennale vincolato	Spese impegnate nell'esercizio 2024 con imputazione a esercizi successivi a quelli considerati nel bilancio pluriennale e coperte dal fondo pluriennale vincolato	Fondo pluriennale vincolato al 31 dicembre dell'esercizio 2024
		(a)	(b)	(x)	(y)	(c)=(a)-(b)-(x)-(y)	(d)	(e)	(f)	(g)=(c)+(d)+(e)+(f)
01	MISSIONE 1 Servizi istituzionali e generali e di gestione									
01	Organi istituzionali	505.666,92	35,00	396.385,93	0,00	109.245,99	3.660,00	0,00	0,00	112.905,99
02	Segreteria generale	1.454,36	0,00	1.454,36	0,00	0,00	15.000,00	0,00	0,00	15.000,00
03	Gestione economica, finanziaria, programmazione e provveditorato	5.500,00	0,00	0,00	0,00	5.500,00	2.196,00	0,00	0,00	7.696,00
04	Gestione delle entrate tributarie e servizi fiscali	11.246,53	9.969,94	1.276,59	0,00	0,00	300,00	0,00	0,00	300,00
05	Gestione dei beni demaniali e patrimoniali	229.093,06	149.123,06	0,00	0,00	79.970,00	190.463,74	0,00	0,00	270.433,74
06	Ufficio tecnico	297.332,75	67.473,93	81.981,45	0,00	147.877,37	85.380,94	0,00	0,00	233.258,31
08	Statistica e sistemi informativi	9.896,83	7.512,65	2.384,18	0,00	0,00	160.836,57	0,00	0,00	160.836,57
10	Risorse umane	12.899,96	9.881,66	2.713,43	0,00	304,87	6.676,28	0,00	0,00	6.981,15
11	Altri servizi generali	111.473,41	17.311,96	4.118,73	0,00	90.042,72	45.288,10	0,00	0,00	135.330,82
	TOTALE MISSIONE 1 Servizi istituzionali e generali e di gestione	1.184.563,82	261.308,20	490.314,67	0,00	432.940,95	509.801,63	0,00	0,00	942.742,58
03	MISSIONE 3 Ordine pubblico e sicurezza									
01	Polizia locale e amministrativa	38.227,42	38.227,42	0,00	0,00	0,00	0,00	0,00	0,00	0,00
02	Sistema integrato di sicurezza urbana	67.876,43	67.876,43	0,00	0,00	0,00	0,00	0,00	0,00	0,00
	TOTALE MISSIONE 3 Ordine pubblico e sicurezza	106.103,85	106.103,85	0,00	0,00	0,00	0,00	0,00	0,00	0,00

MISSIONI E PROGRAMMI		Fondo pluriennale vincolato al 31 dicembre dell'esercizio 2023	Spese impegnate negli esercizi precedenti e imputate all'esercizio 2024 e coperte dal fondo pluriennale vincolato	Riaccertamento degli impegni imputati all'esercizio 2024 e finanziati dal FPV di cui alla lettera a) effettuato nel corso dell'esercizio 2024 (cd. economie di impegno)	Riaccertamento degli impegni finanziati dal FPV di cui alla lettera a) effettuato nel corso dell'esercizio 2024 su impegni imputati agli esercizi successivi a 2024 (cd. economie di impegno)	Quota del fondo pluriennale vincolato al 31 dicembre dell'esercizio 2023 rinviata all'esercizio 2025 e successivi	Spese impegnate nell'esercizio 2024 con imputazione all'esercizio 2025 e coperte dal fondo pluriennale vincolato	Spese impegnate nell'esercizio 2024 con imputazione all'esercizio 2026 e coperte dal fondo pluriennale vincolato	Spese impegnate nell'esercizio 2024 con imputazione a esercizi successivi a quelli considerati nel bilancio pluriennale e coperte dal fondo pluriennale vincolato	Fondo pluriennale vincolato al 31 dicembre dell'esercizio 2024
		(a)	(b)	(x)	(y)	(c)=(a)-(b)-(x)-(y)	(d)	(e)	(f)	(g)=(c)+(d)+(e)+(f)
04	MISSIONE 4 Istruzione e diritto allo studio									
01	Istruzione prescolastica	0,00	0,00	0,00	0,00	0,00	63.155,50	0,00	0,00	63.155,50
02	Altri ordini di istruzione non universitaria	0,00	0,00	0,00	0,00	0,00	31.230,63	0,00	0,00	31.230,63
06	Servizi ausiliari all'istruzione	141.068,16	93.333,93	0,00	0,00	47.734,23	0,00	0,00	0,00	47.734,23
	TOTALE MISSIONE 4 Istruzione e diritto allo studio	141.068,16	93.333,93	0,00	0,00	47.734,23	94.386,13	0,00	0,00	142.120,36
05	MISSIONE 5 Tutela e valorizzazione dei beni e attività culturali									
01	Valorizzazione dei beni di interesse storico.	29.595,81	0,00	0,00	0,00	29.595,81	0,00	0,00	0,00	29.595,81
02	Attività culturali e interventi diversi nel settore culturale	1.951.659,94	552.787,64	24.632,92	0,00	1.374.239,38	185.420,72	0,00	0,00	1.559.660,10
	TOTALE MISSIONE 5 Tutela e valorizzazione dei beni e attività culturali	1.981.255,75	552.787,64	24.632,92	0,00	1.403.835,19	185.420,72	0,00	0,00	1.589.255,91
06	MISSIONE 6 Politiche giovanili, sport e tempo libero									
01	Sport e tempo libero	1.813.230,22	245.512,24	4.371,00	0,00	1.563.346,98	18.328,32	0,00	0,00	1.581.675,30
	TOTALE MISSIONE 6 Politiche giovanili, sport e tempo libero	1.813.230,22	245.512,24	4.371,00	0,00	1.563.346,98	18.328,32	0,00	0,00	1.581.675,30
08	MISSIONE 8 Assetto del territorio ed edilizia abitativa									
01	Urbanistica e assetto del territorio	202.959,73	87.876,65	0,00	0,00	115.083,08	254.942,94	0,00	0,00	370.026,02
02	Edilizia residenziale pubblica e locale e piani di edilizia economico-popolare	0,00	0,00	0,00	0,00	0,00	140.000,00	0,00	0,00	140.000,00
	TOTALE MISSIONE 8 Assetto del territorio ed edilizia abitativa	202.959,73	87.876,65	0,00	0,00	115.083,08	394.942,94	0,00	0,00	510.026,02
09	MISSIONE 9 Sviluppo sostenibile e tutela del territorio e dell'ambiente									
01	Difesa del suolo	10.616,65	10.616,65	0,00	0,00	0,00	23.424,00	0,00	0,00	23.424,00
02	Tutela, valorizzazione e recupero ambientale	52.211,28	46.662,00	5.549,28	0,00	0,00	0,00	0,00	0,00	0,00
03	Rifiuti	5.563,37	4.702,26	861,11	0,00	0,00	124.051,68	0,00	0,00	124.051,68
04	Servizio idrico integrato	684.733,66	29.197,35	0,00	0,00	655.536,31	0,00	0,00	0,00	655.536,31

MISSIONI E PROGRAMMI		Fondo pluriennale vincolato al 31 dicembre dell'esercizio 2023	Spese impegnate negli esercizi precedenti e imputate all'esercizio 2024 e coperte dal fondo pluriennale vincolato	Riaccertamento degli impegni imputati all'esercizio 2024 e finanziati dal FPV di cui alla lettera a) effettuato nel corso dell'esercizio 2024 (cd. economie di impegno)	Riaccertamento degli impegni finanziati dal FPV di cui alla lettera a) effettuato nel corso dell'esercizio 2024 su impegni imputati agli esercizi successivi a 2024 (cd. economie di impegno)	Quota del fondo pluriennale vincolato al 31 dicembre dell'esercizio 2023 rinviata all'esercizio 2025 e successivi	Spese impegnate nell'esercizio 2024 con imputazione all'esercizio 2025 e coperte dal fondo pluriennale vincolato	Spese impegnate nell'esercizio 2024 con imputazione all'esercizio 2026 e coperte dal fondo pluriennale vincolato	Spese impegnate nell'esercizio 2024 con imputazione a esercizi successivi a quelli considerati nel bilancio pluriennale e coperte dal fondo pluriennale vincolato	Fondo pluriennale vincolato al 31 dicembre dell'esercizio 2024
		(a)	(b)	(x)	(y)	(c)=(a)-(b)-(x)-(y)	(d)	(e)	(f)	(g)=(c)+(d)+(e)+(f)
05	Aree protette, parchi naturali, protezione naturalistica e forestazione	0,00	0,00	0,00	0,00	0,00	48.870,75	0,00	0,00	48.870,75
06	Tutela e valorizzazione delle risorse idriche	910.930,67	228.543,19	0,00	0,00	682.387,48	0,00	0,00	0,00	682.387,48
08	Qualità dell'aria e riduzione dell'inquinamento	637.102,03	3.581,45	0,00	0,00	633.520,58	0,00	0,00	0,00	633.520,58
	TOTALE MISSIONE 9 Sviluppo sostenibile e tutela del territorio e dell'ambiente	2.301.157,66	323.302,90	6.410,39	0,00	1.971.444,37	196.346,43	0,00	0,00	2.167.790,80
10	MISSIONE 10 Trasporti e diritto alla mobilità									
05	Viabilità e infrastrutture stradali	5.228.702,78	1.482.360,21	161.365,59	0,00	3.584.976,98	1.042.877,61	0,00	0,00	4.627.854,59
	TOTALE MISSIONE 10 Trasporti e diritto alla mobilità	5.228.702,78	1.482.360,21	161.365,59	0,00	3.584.976,98	1.042.877,61	0,00	0,00	4.627.854,59
11	MISSIONE 11 Soccorso civile									
01	Sistema di protezione civile	57.961,79	43.358,80	0,00	0,00	14.602,99	0,00	0,00	0,00	14.602,99
02	Interventi a seguito di calamità naturali	0,00	0,00	0,00	0,00	0,00	355,13	0,00	0,00	355,13
	TOTALE MISSIONE 11 Soccorso civile	57.961,79	43.358,80	0,00	0,00	14.602,99	355,13	0,00	0,00	14.958,12
12	MISSIONE 12 Diritti sociali, politiche sociali e famiglia									
01	Interventi per l'infanzia e i minori e per asili nido	261.605,36	148.372,11	8.563,83	0,00	104.669,42	64.000,00	0,00	0,00	168.669,42
02	Interventi per la disabilità	17.773,88	17.773,88	0,00	0,00	0,00	11.417,24	0,00	0,00	11.417,24
03	Interventi per gli anziani	419.910,05	0,00	268.536,82	0,00	151.373,23	268.536,82	0,00	0,00	419.910,05
04	Interventi per soggetti a rischio di esclusione sociale	0,00	0,00	0,00	0,00	0,00	145.252,86	0,00	0,00	145.252,86
09	Servizio necroscopico e cimiteriale	699.749,99	0,00	0,00	0,00	699.749,99	77.599,12	0,00	0,00	777.349,11
	TOTALE MISSIONE 12 Diritti sociali, politiche sociali e famiglia	1.399.039,28	166.145,99	277.100,65	0,00	955.792,64	566.806,04	0,00	0,00	1.522.598,68
14	MISSIONE 14 Sviluppo economico e competitività									
04	Reti e altri servizi di pubblica utilità	387,21	387,21	0,00	0,00	0,00	0,00	0,00	0,00	0,00
	TOTALE MISSIONE 14 Sviluppo economico e competitività	387,21	387,21	0,00	0,00	0,00	0,00	0,00	0,00	0,00

MISSIONI E PROGRAMMI		Fondo pluriennale vincolato al 31 dicembre dell'esercizio 2023	Spese impegnate negli esercizi precedenti e imputate all'esercizio 2024 e coperte dal fondo pluriennale vincolato	Riaccertamento degli impegni imputati all'esercizio 2024 e finanziati dal FPV di cui alla lettera a) effettuato nel corso dell'esercizio 2024 (cd. economie di impegno)	Riaccertamento degli impegni finanziati dal FPV di cui alla lettera a) effettuato nel corso dell'esercizio 2024 su impegni imputati agli esercizi successivi a 2024 (cd. economie di impegno)	Quota del fondo pluriennale vincolato al 31 dicembre dell'esercizio 2023 rinviata all'esercizio 2025 e successivi	Spese impegnate nell'esercizio 2024 con imputazione all'esercizio 2025 e coperte dal fondo pluriennale vincolato	Spese impegnate nell'esercizio 2024 con imputazione all'esercizio 2026 e coperte dal fondo pluriennale vincolato	Spese impegnate nell'esercizio 2024 con imputazione a esercizi successivi a quelli considerati nel bilancio pluriennale e coperte dal fondo pluriennale vincolato	Fondo pluriennale vincolato al 31 dicembre dell'esercizio 2024
		(a)	(b)	(x)	(y)	(c)=(a)-(b)-(x)-(y)	(d)	(e)	(f)	(g)=(c)+(d)+(e)+(f)
15	MISSIONE 15 Politiche per il lavoro e la formazione professionale									
03	Sostegno all'occupazione	259.749,44	0,00	247.216,96	0,00	12.532,48	261.494,61	0,00	0,00	274.027,09
	TOTALE MISSIONE 15 Politiche per il lavoro e la formazione professionale	259.749,44	0,00	247.216,96	0,00	12.532,48	261.494,61	0,00	0,00	274.027,09
	Totale generale	14.676.179,69	3.362.477,62	1.211.412,18	0,00	10.102.289,89	3.270.759,56	0,00	0,00	13.373.049,45

COMUNE DI SESTU PROVINCIA DI CAGLIARI
COMPOSIZIONE DELL'ACCANTONAMENTO AL FONDO CREDITI DI DUBBIA ESIGIBILITA' * E AL FONDO SVALUTAZIONE CREDITI
ESERCIZIO 2024

TIPOLOGIA	DENOMINAZIONE	RESIDUI ATTIVI FORMATISI NELL'ESERCIZIO CUI SI RIFERISCE IL RENDICONTO (a)	RESIDUI ATTIVI DEGLI ESERCIZI PRECEDENTI (b)	TOTALE RESIDUI ATTIVI (c) = (a) + (b)	IMPORTO MINIMO DEL FONDO (d)	FONDO CREDITI DI DUBBIA ESIGILITA' (e)	% di accantonamento al fondo crediti di dubbia esigibilità (f) = (e) / (c)
	ENTRATE CORRENTI DI NATURA TRIBUTARIA, CONTRIBUTIVA E PEREQUATIVA						
1010100	Tipologia 101: Imposte, tasse e proventi assimilati di cui accertati per cassa sulla base del principio contabile 3.7		9.601.893,07 77.765,12	9.601.893,07 77.765,12	11.451.419,20 0,00	11.451.419,20 0,00	1,19 0,00
	Tipologia 101: Imposte, tasse e proventi assimilati non accertati per cassa	0,00	9.524.127,95	9.524.127,95	11.451.419,20	11.451.419,20	1,20
1010200	Tipologia 102: Tributi destinati al finanziamento della sanità (solo per le Regioni) di cui accertati per cassa sulla base del principio contabile 3.7	0,00 0,00	0,00 0,00	0,00 0,00	0,00 0,00	0,00 0,00	0,00 0,00
	Tipologia 102: Tributi destinati al finanziamento della sanità non accertati per cassa	0,00	0,00	0,00	0,00	0,00	0,00
1010300	Tipologia 103: Tributi devoluti e regolati alle autonomie speciali (solo per le Regioni) di cui accertati per cassa sulla base del principio contabile 3.7	0,00 0,00	0,00 0,00	0,00 0,00	0,00 0,00	0,00 0,00	0,00 0,00
	Tipologia 103: Tributi devoluti e regolati alle autonomie speciali non accertati per cassa	0,00	0,00	0,00	0,00	0,00	0,00
1010400	Tipologia 104: Compartecipazioni di tributi		0,00	0,00	0,00	0,00	0,00
1030100	Tipologia 301: Fondi perequativi da Amministrazioni Centrali	0,00	0,00	0,00	0,00	0,00	0,00
1030200	Tipologia 302: Fondi perequativi dalla Regione o Provincia autonoma (solo per gli Enti locali)	0,00	0,00	0,00	0,00	0,00	0,00
1000000	TOTALE TITOLO 1	0,00	9.601.893,07	9.601.893,07	11.451.419,20	11.451.419,20	1,19
	TRASFERIMENTI CORRENTI						
2010100	Tipologia 101: Trasferimenti correnti da Amministrazioni pubbliche	1.572.996,58	1.797.868,98	3.370.865,56	4.135,60	4.135,60	0,00
2010200	Tipologia 102: Trasferimenti correnti da Famiglie	0,00	0,00	0,00	0,00	0,00	0,00
2010300	Tipologia 103: Trasferimenti correnti da Imprese	0,00	0,00	0,00	0,00	0,00	0,00
2010400	Tipologia 104: Trasferimenti correnti da Istituzioni Sociali Private	0,00	0,00	0,00	0,00	0,00	0,00
2010500	Tipologia 105: Trasferimenti correnti dall'Unione Europea e dal Resto del Mondo Trasferimenti correnti dall'Unione Europea	0,00 0,00	0,00 0,00	0,00 0,00	0,00 0,00	0,00 0,00	0,00 0,00
	Trasferimenti correnti dal Resto del Mondo	0,00	0,00	0,00	0,00	0,00	0,00
2000000	TOTALE TITOLO 2	1.572.996,58	1.797.868,98	3.370.865,56	4.135,60	4.135,60	0,00
	ENTRATE EXTRATRIBUTARIE						
3010000	Tipologia 100: Vendita di beni e servizi e proventi derivanti dalla gestione dei beni	223.564,18	1.209.725,42	1.433.289,60	1.025.213,37	1.025.213,37	0,72
3020000	Tipologia 200: Proventi derivanti dall'attività di controllo e repressione delle irregolarità e degli illeciti	155.364,76	847.789,06	1.003.153,82	855.439,04	855.439,04	0,85
3030000	Tipologia 300: Interessi attivi	3.910,49	435,28	4.345,77	0,00	0,00	0,00
3040000	Tipologia 400: Altre entrate da redditi da capitale	0,00	0,00	0,00	0,00	0,00	0,00
3050000	Tipologia 500: Rimborsi e altre entrate correnti	316.196,15	187.021,24	503.217,39	95.257,16	95.257,16	0,19
3000000	TOTALE TITOLO 3	699.035,58	2.244.971,00	2.944.006,58	1.975.909,57	1.975.909,57	0,67
	ENTRATE IN CONTO CAPITALE						
4010000	Tipologia 100: Tributi in conto capitale	0,00	0,00	0,00	0,00	0,00	0,00
4020000	Tipologia 200: Contributi agli investimenti Contributi agli investimenti da amministrazioni pubbliche	271.517,23 271.517,23	3.160.310,35 3.160.310,35	3.431.827,58 3.431.827,58	0,00 0,00	0,00 0,00	0,00 0,00
	Contributi agli investimenti da UE	0,00	0,00	0,00	0,00	0,00	0,00
	Tipologia 200: Contributi agli investimenti al netto dei contributi da PA e da UE	0,00	0,00	0,00	0,00	0,00	0,00
4030000	Tipologia 300: Altri trasferimenti in conto capitale Altri trasferimenti in conto capitale da amministrazioni pubbliche	132.997,80 0,00	121.750,14 0,00	254.747,94 0,00	0,00 0,00	0,00 0,00	0,00 0,00
	Altri trasferimenti in conto capitale da UE	0,00	0,00	0,00	0,00	0,00	0,00
	Tipologia 300: Altri trasferimenti in conto capitale al netto dei trasferimenti da PA e da UE	132.997,80	121.750,14	254.747,94	0,00	0,00	0,00
4040000	Tipologia 400: Entrate da alienazione di beni materiali e immateriali	0,00	0,00	0,00	0,00	0,00	0,00
4050000	Tipologia 500: Altre entrate in conto capitale	95.224,33	19.193,91	114.418,24	18.940,56	18.940,56	0,17
4000000	TOTALE TITOLO 4	499.739,36	3.301.254,40	3.800.993,76	18.940,56	18.940,56	0,00
	ENTRATE DA RIDUZIONE DI ATTIVITA' FINANZIARIE						
5010000	Tipologia 100: Alienazione di attività finanziarie	0,00	0,00	0,00	0,00	0,00	0,00
5020000	Tipologia 200: Riscossione crediti di breve termine	0,00	24.488,03	24.488,03	0,00	0,00	0,00
5030000	Tipologia 300: Riscossione crediti di medio-lungo termine	0,00	1.334.242,04	1.334.242,04	0,00	0,00	0,00
5040000	Tipologia 400: Altre entrate per riduzione di attività finanziarie	0,00	0,00	0,00	0,00	0,00	0,00
5000000	TOTALE TITOLO 5	0,00	1.358.730,07	1.358.730,07	0,00	0,00	0,00
	TOTALE GENERALE	2.771.771,52	18.304.717,52	21.076.489,04	13.450.404,93	13.450.404,93	0,64
	DI CUI FONDO CREDITI DI DUBBIA ESIGIBILITA' IN C/CAPITALE	499.739,36	3.301.254,40	3.800.993,76	18.940,56	18.940,56	0,00

	<i>DI CUI FONDO CREDITI DI DUBBIA ESIGIBILITA' DI PARTE CORRENTE (n)</i>	2.272.032,16	15.003.463,12	17.275.495,28	13.431.464,37	13.431.464,37	0,78
--	--	--------------	---------------	---------------	---------------	---------------	------

	TOTALE CREDITI	FONDO SVALUTAZIONE CREDITI
CONFRONTO FONDO CREDITI DI DUBBIA ESIGIBILITA' - FONDO SVALUTAZIONE CREDITI		
RESIDUI ATTIVI NEL CONTO DEL BILANCIO TITOLI DA 1 A 5	21.076.489,04	13.450.404,93
CREDITI STRALCIATI DAL CONTO DEL BILANCIO		
	0,00	0,00
ACCERTAMENTI IMPUTATI AGLI ESERCIZI SUCCESSIVI A QUELLO CUI IL RENDICONTO SI RIFERISCE (m)		
TOTALE	21.076.489,04	13.450.404,93

* Il fondo crediti di dubbia esigibilità è un accantonamento del risultato di amministrazione. Non richiedono l'accantonamento a tale fondo: a) i trasferimenti da altre Amministrazioni pubbliche e dall'Unione europea; b) i crediti assistiti da fidejussione; c) le entrate tributarie che, sulla base dei nuovi principi contabili, sono accertate per cassa.

(e) Gli importi della colonna (e) non devono essere inferiori a quelli della colonna (d) ; se sono superiori le motivazioni della differenza sono indicate nella relazione al rendiconto. Il totale generale della colonna (f) corrisponde all'importo del fondo crediti di dubbia esigibilità accantonato nel risultato di amministrazione.

(g) Indicare il totale generale della colonna c).

(h) Indicare il totale generale della colonna e)

(i) Indicare l'importo complessivo dei crediti stralciati dal conto del bilancio nell'esercizio in corso e negli esercizi precedenti.

(l) corrisponde all'importo della cella (i)

(m) trattasi solo degli accertamenti pluriennali di entrate riguardanti il titolo 5 e gli accertamenti pluriennali derivanti dalla rateizzazione delle entrate dei titoli 1 e 3.

(n) comprende anche l'accantonamento riguardante i crediti del titolo 5

COMUNE DI SESTU
PROVINCIA DI CAGLIARI
QUADRO GENERALE RIASSUNTIVO 2024

ENTRATE	ACCERTAMENTI	INCASSI	SPESE	IMPEGNI	PAGAMENTI
Fondo di cassa all'inizio dell'esercizio		19.842.678,25			
Utilizzo avanzo di amministrazione	4.175.689,24		Disavanzo di amministrazione	0,00	
- di cui Utilizzo Fondo anticipazioni di liquidità	0,00		Disavanzo derivante da debito autorizzato e non contratto ripianato con accensione di prestiti (4)	0,00	
Fondo pluriennale vincolato di parte corrente (1)	887.881,55				
Fondo pluriennale vincolato in c/capitale (1)	13.788.298,14				
- di cui Fondo pluriennale vincolato in c/capitale finanziato da	0,00				
Fondo pluriennale vincolato per incremento di attività finanziarie (2)	0,00				
Titolo 1 - Entrate correnti di natura tributaria, contributiva e perequativa	9.315.897,11	8.816.058,22	Titolo 1 - Spese correnti	19.684.052,57	19.032.206,48
			<i>Fondo pluriennale vincolato di parte corrente (2)</i>	<i>931.171,50</i>	<i>0,00</i>
Titolo 2 - Trasferimenti correnti	11.757.299,16	11.318.136,41			
Titolo 3 - Entrate extratributarie	2.532.957,24	2.635.538,44			
<i>Fondo pluriennale vincolato per attività finanziarie (*)</i>	0,00	0,00	Titolo 2 - Spese in conto capitale	4.504.647,34	4.690.563,73
Titolo 4 - Entrate in conto capitale	2.951.921,29	2.790.526,25	<i>Fondo pluriennale vincolato in c/capitale (2)</i>	<i>12.441.877,95</i>	<i>0,00</i>
<i>di cui Fondo anticipazioni di liquidità (DL 35/2013 e successive modifiche e rifinanziamenti)</i>	0,00	0,00	<i>- di cui Fondo pluriennale vincolato in c/capitale finanziato da debito</i>	<i>0,00</i>	
Titolo 5 - Entrate da riduzione di attività finanziarie	0,00	0,00	Titolo 3 - Spese per incremento di attività finanziarie	0,00	0,00
Totale entrate finali.....	26.558.074,80	25.560.259,32	Totale spese finali.....	37.561.749,36	23.722.770,21
Titolo 6 - Accensione di prestiti	0,00	0,00	Titolo 4 - Rimborso di prestiti	132.270,37	132.270,37
			Fondo anticipazioni di liquidità	0,00	0,00
Titolo 7 - Anticipazioni da istituto tesoriere/cassiere	0,00	0,00	Titolo 5 - Chiusura Anticipazioni da istituto tesoriere/cassiere	0,00	0,00
Titolo 9 - Entrate per conto di terzi e partite di giro	9.730.833,53	9.730.495,21	Titolo 7 - Spese per conto terzi e partite di giro	9.730.833,53	9.703.255,76
Totale entrate dell'esercizio	36.288.908,33	35.290.754,53	Totale spese dell'esercizio	47.424.853,26	33.558.296,34
TOTALE COMPLESSIVO ENTRATE	55.140.777,26	55.133.432,78	TOTALE COMPLESSIVO SPESE	47.424.853,26	33.558.296,34
DISAVANZO DELL'ESERCIZIO	0,00		AVANZO DI COMPETENZA/FONDO DI CASSA	7.715.924,00	21.575.136,44
TOTALE A PAREGGIO	55.140.777,26	55.133.432,78	TOTALE A PAREGGIO	55.140.777,26	55.133.432,78

COMUNE DI SESTU

PROVINCIA DI CAGLIARI

QUADRO GENERALE RIASSUNTIVO 2024

GESTIONE DEL BILANCIO	
a) Avanzo di competenza (+) /Disavanzo di competenza (-)	7.715.924,00
b) Risorse accantonate stanziare nel bilancio dell'esercizio N (+)(8)	863.079,32
c) Risorse vincolate nel bilancio (+)(9)	3.675.791,15
d) Equilibrio di bilancio (d=a-b-c)	3.177.053,53

GESTIONE DEGLI ACCANTONAMENTI IN SEDE DI RENDICONTO	
d)Equilibrio di bilancio (+)/(-)	3.177.053,53
e)Variazione accantonamenti effettuata in sede di rendiconto'(+)/(-)(10)	1.051.099,65
f) Equilibrio complessivo (f=d-e)	2.125.953,88

Pag.

COMUNE DI SESTU
PROVINCIA DI CAGLIARI
VERIFICA EQUILIBRI 2024
EQUILIBRI DI BILANCIO

EQUILIBRIO ECONOMICO-FINANZIARIO			COMPETENZA
A) Fondo pluriennale vincolato per spese correnti iscritto in entrata	(+)		887.881,55
AA) Recupero disavanzo di amministrazione esercizio precedente	(-)		0,00
Q1) Fondo pluriennale vincolato per spese titolo 2.04 Altri trasferimenti in conto capitale iscritto in entrata	(+)		0,00
B) Entrate titoli 1.00 - 2.00 - 3.00	(+)		23.606.153,51
<i>di cui per estinzione anticipata di prestiti</i>			0,00
C) Entrate Titolo 4.02.06 - Contributi agli investimenti direttamente destinati al rimborso dei prestiti da amministrazioni pubbliche	(+)		0,00
D)Spese Titolo 1.00 - Spese correnti	(-)		19.684.052,57
<i>- di cui spese correnti non ricorrenti finanziate con utilizzo del risultato di amministrazione</i>			2.361.583,75
D1) Fondo pluriennale vincolato di parte corrente (di spesa)	(-)		931.171,50
E) Spese Titolo 2.04 - Altri trasferimenti in conto capitale	(-)		0,00
E1) Fondo pluriennale vincolato di spesa - titolo 2.04 Altri trasferimenti in conto capitale	(-)		0,00
F1) Spese Titolo 4.00 - Quote di capitale amm.to dei mutui e prestiti obbligazionari	(-)		132.270,37
<i>di cui per estinzione anticipata di prestiti</i>			0,00
F2) Fondo anticipazioni di liquidità			0,00
G) Somma finale (G=A-AA+Q1+B+C-D-D1-E-E1-F1-F2)			3.746.540,62
ALTRE POSTE DIFFERENZIALI, PER ECCEZIONI PREVISTE DA NORME DI LEGGE E DAI PRINCIPI CONTABILI, CHE HANNO EFFETTO SULL'EQUILIBRIO EX ARTICOLO 162, COMMA 6, DEL TESTO UNICO DELLE LEGGI SULL'ORDINAMENTO DEGLI ENTI LOCALI			
H) Utilizzo avanzo di amministrazione per spese correnti e per rimborso prestiti	(+)		2.361.583,75
<i>di cui per estinzione anticipata di prestiti</i>			0,00
I) Entrate di parte capitale destinate a spese correnti in base a specifiche disposizioni di legge o dei principi contabili	(+)		191.374,98
<i>di cui per estinzione anticipata di prestiti</i>			0,00
L) Entrate di parte corrente destinate a spese di investimento in base a specifiche disposizioni di legge o dei principi contabili	(-)		325.983,93
M) Entrate da accensione di prestiti destinate a estinzione anticipata dei prestiti	(+)		0,00
O1) RISULTATO DI COMPETENZA DI PARTE CORRENTE (O1=G+H+I-L+M)			5.973.515,42
- Risorse accantonate di parte corrente stanziare nel bilancio dell'esercizio N	(-)		863.079,32
- Risorse vincolate di parte corrente nel bilancio	(-)		2.388.827,95
O2) EQUILIBRIO DI BILANCIO DI PARTE CORRENTE	(-)		2.721.608,15
- Variazione accantonamenti di parte corrente effettuata in sede di rendiconto(+)/(-)	(-)		1.051.099,65
O3) EQUILIBRIO COMPLESSIVO DI PARTE CORRENTE			1.670.508,50

COMUNE DI SESTU
PROVINCIA DI CAGLIARI
VERIFICA EQUILIBRI 2024
EQUILIBRI DI BILANCIO

EQUILIBRIO ECONOMICO-FINANZIARIO			COMPETENZA
P) Utilizzo avanzo di amministrazione per spese di investimento	(+)		1.814.105,49
Q) Fondo pluriennale vincolato per spese in conto capitale iscritto in entrata	(+)		13.788.298,14
Q1) Fondo pluriennale vincolato per spese titolo 2.04 Altri trasferimenti in conto capitale iscritto in entrata	(-)		0,00
J2) Fondo pluriennale vincolato per spese Titolo 3.01 Acquisizioni di attività finanziarie iscritto in entrata	(+)		0,00
R) Entrate Titoli 4.00-5.00-6.00	(+)		2.951.921,29
C) Entrate Titolo 4.02.06 - Contributi agli investimenti direttamente destinati al rimborso dei prestiti da amministrazioni pubbliche	(-)		0,00
I) Entrate di parte capitale destinate a spese correnti in base a specifiche disposizioni di legge o dei principi contabili	(-)		191.374,98
S1) Entrate Titolo 5.02 per Riscossioni crediti di breve termine	(-)		0,00
S2) Entrate Titolo 5.03 per Riscossioni crediti di medio-lungo termine	(-)		0,00
T) Entrate Titolo 5.04 relative a Altre entrate per riduzioni di attività finanziarie	(-)		0,00
L) Entrate di parte corrente destinate a spese di investimento in base a specifiche disposizioni di legge o dei principi contabili	(+)		325.983,93
M) Entrate da accensione di prestiti destinate a estinzione anticipata dei prestiti	(-)		0,00
U) Spese Titolo 2.00 - Spese in conto capitale	(-)		4.504.647,34
U1) Fondo pluriennale vincolato in c/capitale (di spesa)	(-)		12.441.877,95
V) Spese Titolo 3.01 per Acquisizioni di attività finanziarie	(-)		0,00
Y2) Fondo pluriennale vincolato per spese Titolo 3.01 Acquisizioni di attività finanziarie iscritto in spesa	(-)		0,00
E) Spese Titolo 2.04 - Altri trasferimenti in conto capitale	(+)		0,00
E1) Fondo pluriennale vincolato di spesa - titolo 2.04 Altri trasferimenti in conto capitale	(+)		0,00
Z1) RISULTATO DI COMPETENZA IN C/CAPITALE (Z1) = P+Q-Q1+J2+R-C-I-S1-S2-T+L-M-U-U1-U2-V-Y2+E+E1)			1.742.408,58
Z/1) Risorse accantonate in c/capitale stanziare nel bilancio dell'esercizio N	(-)		0,00
- Risorse vincolate in c/capitale nel bilancio	(-)		1.286.963,20
Z/2) EQUILIBRIO DI BILANCIO IN C/CAPITALE			455.445,38
- Variazione accantonamenti in c/capitale effettuata in sede di rendiconto(+)/(-)	(-)		0,00
Z3) EQUILIBRIO COMPLESSIVO IN CAPITALE			455.445,38

COMUNE DI SESTU
PROVINCIA DI CAGLIARI
VERIFICA EQUILIBRI 2024
EQUILIBRI DI BILANCIO

EQUILIBRIO ECONOMICO-FINANZIARIO			COMPETENZA
J) Utilizzo risultato di amministrazione per l'incremento di attività finanziarie	(+)		0,00
J1) Fondo pluriennale vincolato per incremento di attività finanziarie iscritto in entrata	(+)		0,00
J2) Fondo pluriennale vincolato per spese Titolo 3.01 Acquisizioni di attività finanziarie iscritto in entrata	(-)		0,00
S1) Entrate Titolo 5.02 per Riscossione crediti di breve termine	(+)		0,00
S2) Entrate Titolo 5.03 per Riscossione crediti di medio-lungo termine	(+)		0,00
T) Entrate Titolo 5.04 relative a Altre entrate per riduzioni di attività finanziarie	(+)		0,00
X1) Spese Titolo 3.02 per Concessione crediti di breve termine	(-)		0,00
X2) Spese Titolo 3.03 per Concessione crediti di medio-lungo termine	(-)		0,00
Y) Spese Titolo 3.04 per Altre spese per incremento di attività finanziarie	(-)		0,00
Y1) Fondo pluriennale vincolato per incremento di attività finanziarie (di spesa)	(-)		0,00
Y2) Fondo pluriennale vincolato per spese Titolo 3.01 Acquisizioni di attività finanziarie iscritto in spesa	(+)		0,00
W1) RISULTATO DI COMPETENZA (W/1 = O1+Z1+J+J1-J2+S1+S2+T-X1-X2-Y-Y1+Y2)			7.715.924,00
Risorse accantonate stanziate nel bilancio dell'esercizio N			863.079,32
Risorse vincolate nel bilancio			3.675.791,15
W2/EQUILIBRIO DI BILANCIO			3.177.053,53
Variazione accantonamenti effettuata in sede di rendiconto			1.051.099,65
W3/EQUILIBRIO COMPLESSIVO			2.125.953,88

Saldo corrente ai fini della copertura degli investimenti pluriennali:

O1) Risultato di competenza di parte corrente		5.973.515,42
Utilizzo risultato di amministrazione per il finanziamento di spese correnti ricorrenti e per il rimborso dei prestiti al netto del Fondo anticipazione di liquidità	(-)	0,00
Entrate non ricorrenti che non hanno dato copertura a impegni	(-)	0,00
- Risorse accantonate di parte corrente stanziate nel bilancio dell'esercizio N (1)	(-)	863.079,32
- Variazione accantonamenti di parte corrente effettuata in sede di rendiconto (+)/(-)(2)	(-)	1.051.099,65
- Risorse vincolate di parte corrente nel bilancio (3)	(-)	2.388.827,95
Equilibrio di parte corrente ai fini della copertura degli investimenti pluriennali.		1.670.508,50

COMUNE DI SESTU
PROVINCIA DI CAGLIARI
VERIFICA EQUILIBRI 2024
EQUILIBRI DI BILANCIO

EQUILIBRIO ECONOMICO-FINANZIARIO		COMPETENZA
----------------------------------	--	------------

A) Indicare l'importo iscritto in entrata del conto del bilancio alla corrispondente voce riguardante il fondo pluriennale vincolato.

C) Si tratta delle entrate in conto capitale relative ai soli contributi agli investimenti destinati al rimborso prestiti corrispondenti alla voce del piano dei conti finanziario con codifica E.4.02.06.00.000.

D1) Indicare l'importo complessivo delle voci relative al corrispondente fondo pluriennale vincolato risultante in spesa del conto del bilancio

E) Si tratta delle spese del titolo 2 per trasferimenti in conto capitale corrispondenti alla voce del piano dei conti finanziario con codifica U.2.04.00.00.000.

Q) Indicare l'importo iscritto in entrata del conto del bilancio alla corrispondente voce riguardante il fondo pluriennale vincolato.

S1) Si tratta delle entrate del titolo 5 limitatamente alle riscossioni crediti di breve termine corrispondenti alla voce del piano dei conti finanziario con codifica E.5.02.00.00.000.

S2) Si tratta delle entrate del titolo 5 limitatamente alle riscossioni crediti di medio-lungo termine corrispondenti alla voce del piano dei conti finanziario con codifica E.5.03.00.00.000.

T) Si tratta delle entrate del titolo 5 limitatamente alle altre entrate per riduzione di attività finanziarie corrispondenti alla voce del piano dei conti finanziario con codifica E.5.04.00.00.000.

U1) Indicare l'importo complessivo delle voci relative al corrispondente fondo pluriennale vincolato risultante in spesa del conto del bilancio

X1) Si tratta delle spese del titolo 3 limitatamente alle concessioni di crediti di breve termine corrispondenti alla voce del piano dei conti finanziario con codifica U.3.02.00.00.000.

X2) Si tratta delle spese del titolo 3 limitatamente alle concessioni di crediti di medio-lungo termine corrispondenti alla voce del piano dei conti finanziario con codifica U.3.03.00.00.000.

Y) Si tratta delle spese del titolo 3 limitatamente alle altre spese per incremento di attività finanziarie corrispondenti alla voce del piano dei conti finanziario con codifica U.3.04.00.00.000.

(1) Inserire la quota corrente del totale della colonna c) dell'allegato a/1 "Elenco analitico delle risorse accantonate nel risultato di amministrazione" al netto dell'accantonamento al fondo anticipazioni di liquidità, già considerato ai fini della determinazione del saldo di parte corrente.

(2) Inserire la quota corrente del 1 totale della colonna d) dell'allegato a/1 "Elenco analitico delle risorse accantonate nel risultato di amministrazione" .

(3) Inserire l'importo della quota corrente della prima colonna della riga n) dell'allegato a/2 "Elenco analitico delle risorse vincolate nel risultato di amministrazione" al netto delle quote correnti vincolate al 31/12 finanziate dal risultato di amministrazione iniziale.

COMUNE DI SESTU

PROVINCIA DI CAGLIARI

ELENCO ANALITICO DELLE RISORSE DESTINATE AGLI INVESTIMENTI NEL RISULTATO DI AMMINISTRAZIONE (*)

Cap. di entrata	Descrizione	Cap. di spesa	Descrizione	Risorse destinate agli investim. al 1/1/2024	Entrate destinate agli investimenti accertate nell'esercizio 2024	Impegni eserc. 2024 finanziati da entrate destinate accertate nell'esercizio o da quote destinate del risultato di amministrazione	Fondo plurien. vinc. al 31/12/2024 finanziato da entrate destinate accertate nell'esercizio o da quote destinate del risultato di amministrazione	Cancellazione di residui attivi costituiti da risorse destinate agli investimenti o eliminazione della destinazione su quote del risultato di amministrazione (+) e cancellazione di residui passivi finanziati da risorse destinate agli investimenti (-) (gestione dei residui)	Risorse destinate agli investim. al 31/12/ 2024
				(a)	(b)	(c)	(d)	(e)	(f)=(a) +(b) - (c)-(d)-(e)
Cap. 135/0	I.C.I. GESTIONE ACCERTAMENTI E LIQUIDAZIONI ANNI PRECEDENTI (ART.11 L.504)	Cap. 0/0	SPESE D INVESTIMENTO FINANZIATE DA AVANZO ECONOMICO (MAGGIORI ENTRATE TRIBUTARIE ACCERTATE ANNI 2006-2014)	131,88	0,00	0,00	0,00	131,88	0,00
Cap. 1284/0	CONCESSIONI CIMITERIALI "IN USO" (Cap. U 11070/)	Cap. 11070/0	COSTRUZIONE LOCULI (CAP. E 1284)	65.594,57	71.021,47	69.708,81	65.594,57	1.312,66	0,00
Cap. 3065/0	ALIENAZIONE AREE COMUNALI (CAP.12850)	Cap. 0/0	REALIZZAZIONE E MANUTENZIONE OPERE FINANZIATE DA ALIENAZIONE DEL PATRIMONIO DISPONIBILE	4.479,82	11.761,47	0,00	0,00	0,00	16.241,29
Totale				70.206,27	82.782,94	69.708,81	65.594,57	1.444,54	16.241,29
Totale quote accantonate nel risultato di amministrzone riguardanti le risorse destinate agli investimenti (g)									0,00
Totale risorse destinate nel risultato di amministrazione al netto di quelle che sono state oggetto di accantonamenti (h = Totale f - g)									16.241,29

COMUNE DI SESTU
PROVINCIA DI CAGLIARI

ELENCO ANALITICO DELLE RISORSE ACCANTONATE NEL RISULTATO DI AMMINISTRAZIONE (*)

Capitolo di spesa	Descrizione	Risorse accantonate al 1/1/2024	Risorse accantonate applicate al bilancio dell'esercizio 2024 (con segno -)	Risorse accantonate stanziare nella spesa del bilancio dell'esercizio 2024	Variazione accantonamenti effettuata in sede di rendiconto (con segno +/-)	Risorse accantonate nel risultato di amministrazione al 31/12/2024
		(a)	(b)	(c)	(d)	(e)=(a)+(b)+(c)+(d)
	Fondo crediti di dubbia esigibilità					
Cap. 9213/0	Fondo crediti difficile esigibilità	12.690.193,23	0,00	760.211,70	0,00	13.450.404,93
	Totale Fondo crediti di dubbia esigibilità	12.690.193,23	0,00	760.211,70	0,00	13.450.404,93
	Fondo perdite società partecipate					
Cap. 9214/0	Fondo rischi copertura perdite società partecipate	254.137,00	0,00	0,00	0,00	254.137,00
	Totale Fondo perdite società partecipate	254.137,00	0,00	0,00	0,00	254.137,00
	Fondo contenzioso					
Cap. 521/0	FONDO RISCHI PER SPESE LEGALI	1.260.000,00	0,00	5.000,00	287.861,65	1.552.861,65
	Totale Fondo contenzioso	1.260.000,00	0,00	5.000,00	287.861,65	1.552.861,65
	Altri accantonamenti					
Cap. 0/0	Accantonamento per rinnovi contrattuali personale dipendente	150.000,00	0,00	0,00	0,00	150.000,00
Cap. 0/0	Fondo Passività Potenziali	263.126,81	-132.725,00	93.842,55	763.238,00	987.482,36
Cap. 10/17	FONDO SPESE PER INDENNITA' DI FINE MANDATO DEL SINDACO	10.394,17	0,00	4.025,07	0,00	14.419,24
	Totale Altri accantonamenti	423.520,98	-132.725,00	97.867,62	763.238,00	1.151.901,60
	Totale	14.627.851,21	-132.725,00	863.079,32	1.051.099,65	16.409.305,18

(*) Le modalità di compilazione delle singole voci del prospetto sono descritte nel paragrafo 13.7.1 del principio applicato della programmazione

COMUNE DI SESTU
PROVINCIA DI CAGLIARI
CONTO DEL BILANCIO 2024

Allegato a) - Risultato di amministrazione

PROSPETTO DIMOSTRATIVO DEL RISULTATO DI AMMINISTRAZIONE

		GESTIONE		
		Residui	Competenza	TOTALE
Fondo cassa al 1° Gennaio				19.842.678,25
RISCOSSIONI	(+)	6.067.208,92	29.223.545,61	35.290.754,53
PAGAMENTI	(-)	3.995.537,18	29.562.759,16	33.558.296,34
SALDO DI CASSA AL 31 DICEMBRE	(=)			21.575.136,44
PAGAMENTI per azioni esecutive non regolarizzate al 31 dicembre	(-)			0,00
FONDO DI CASSA AL 31 DICEMBRE	(=)			21.575.136,44
RESIDUI ATTIVI	(+)	18.378.376,01	7.065.362,72	25.443.738,73
<i>di cui residui attivi incassati alla data del 31/12 in conti postali e bancari in attesa del riversamento nel conto di tesoreria principale</i>		68.728,28	82.261,94	150.990,22
<i>di cui derivanti da accertamenti di tributi effettuati sulla base della stima del dipartimento delle finanze</i>		0,00	0,00	0,00
RESIDUI PASSIVI	(-)	983.996,95	4.489.044,65	5.473.041,60
FONDO PLURIENNALE VINCOLATO PER SPESE CORRENTI	(-)			931.171,50
FONDO PLURIENNALE VINCOLATO PER SPESE IN CONTO CAPITALE	(-)			12.441.877,95
FONDO PLURIENNALE VINCOLATO PER INCREMENTO DI ATTIVITA' FINANZIARIE (1)	(-)			0,00
RISULTATO DI AMMINISTRAZIONE AL 31 DICEMBRE (A)	(=)			28.172.784,12

Composizione del risultato di amministrazione al 31 dicembre 2024	
Parte accantonata	
Fondo crediti di dubbia esigibilità	13.450.404,93
Fondo anticipazioni liquidità	0,00
Fondo perdite società partecipate	254.137,00
Fondo contezioso	1.552.861,65
Altri accantonamenti	1.151.901,60
Fondo di garanzia debiti commerciali	0,00
Totale parte accantonata (B)	16.409.305,18
Parte vincolata	
Vincoli derivanti dalla legge	720.956,54
Vincoli derivanti da Trasferimenti	8.449.972,74
Vincoli derivanti da finanziamenti	30,00
Vincoli formalmente attribuiti dall'ente	0,00
Altri vincoli	0,00
Totale parte vincolata (C)	9.170.959,28
Parte destinata agli investimenti	
Totale parte destinata agli investimenti (D)	16.241,29
E) Totale parte disponibile (E=A-B-C-D)	2.576.278,37
Se E è negativo, tale importo è iscritto tra le spese del bilancio di previsione dell'esercizio successivo (5)	



COMUNE DI SESTU

Città Metropolitana di Cagliari

DELIBERAZIONE DELLA GIUNTA COMUNALE

Numero 47 del 17.04.2025

ORIGINALE

Oggetto: Approvazione della Relazione sulla Gestione (Art. 151, comma 6 e Art. 231, comma 1, D.Lgs. n. 267/2000 e Art. 11, comma 6, D.Lgs. n. 118/2011), e dello Schema di Rendiconto dell'esercizio 2024.

L'anno duemilaventicinque il giorno diciassette del mese di aprile, in Sestu, nella sede comunale, alle ore 18:25, si è riunita la Giunta Comunale. All'esame dell'argomento in oggetto risultano presenti i seguenti Assessori e Assessore:

SECCI MARIA PAOLA	SINDACO	A
ARGIOLAS ROBERTA	ASSESSORE	P
BULLITA MASSIMILIANO	ASSESSORE	P
MELONI EMANUELE	ASSESSORE	A
PETRONIO LAURA	ASSESSORE	P
SERRAU MARIO ALBERTO	ASSESSORE	P
TACCORI MATTEO	ASSESSORE	A

Totale presenti n. 4 Totale assenti n. 3

Assiste alla seduta la Segretario Generale CANNAS MARIA ANTONIETTA.

Assume la presidenza BULLITA MASSIMILIANO in qualità di Vicesindaco.

LA GIUNTA COMUNALE

Premesso che:

- con deliberazione di consiglio comunale n. 42 in data 12/12/2023 è stato deliberato il Documento Unico di Programmazione (DUP) - periodo 2024/2026 (art. 170, comma 1, del D.Lgs. n. 267/2000);
- con deliberazione Consiglio comunale n. 3 in data 31/01/2024 è stato approvato il Bilancio di previsione finanziario 2024/2026 (art. 11 D.Lgs. n.118/2011);

con le deliberazioni elencate nella Relazione al Rendiconto allegata alla presente sono state apportate variazioni al bilancio di previsione dell'esercizio 2024/2026;

Premesso altresì che l'articolo 227, comma 2, del D.Lgs. 18/08/2000, n. 267 e l'articolo 18, comma 1, lett. b), del D.Lgs. 23/06/2011, n. 118, prevedono che gli enti locali deliberano, entro il 30 aprile dell'anno successivo, il rendiconto della gestione composto dal conto del bilancio, dal conto economico e dallo stato patrimoniale;

Richiamati gli artt. 151, comma 6 e 231, comma 1, del D.Lgs. 18/08/2000, n. 267 i quali prevedono che al rendiconto dell'esercizio venga allegata una relazione sulla gestione redatta secondo quanto previsto dall'art. 11, comma 6, del D.Lgs. n. 118/2011;

Richiamato altresì l'articolo 11, comma 6, del D.Lgs. n. 118/2011, il quale così dispone:

6. La relazione sulla gestione allegata al rendiconto e' un documento illustrativo della gestione dell'ente, nonché dei fatti di rilievo verificatisi dopo la chiusura dell'esercizio e di ogni eventuale informazione utile ad una migliore comprensione dei dati contabili. In particolare la relazione illustra:

a) i criteri di valutazione utilizzati;

b) le principali voci del conto del bilancio;

c) le principali variazioni alle previsioni finanziarie intervenute in corso d'anno, comprendendo l'utilizzazione dei fondi di riserva e gli utilizzi delle quote vincolate e accantonate del risultato di amministrazione al 1° gennaio dell'esercizio precedente, distinguendo i vincoli derivanti dalla legge e dai principi contabili, dai trasferimenti, da mutui e altri finanziamenti, vincoli formalmente attribuiti dall'ente; d) l'elenco analitico delle quote vincolate e accantonate del risultato di amministrazione al 31 dicembre dell'esercizio precedente, distinguendo i vincoli derivanti dalla legge e dai principi contabili, dai trasferimenti, da mutui e altri finanziamenti, vincoli formalmente attribuiti dall'ente;

((d-bis) solo con riferimento alle regioni, l'elenco degli impegni per spese di investimento di competenza dell'esercizio finanziati con il ricorso al debito non contratto;

d-ter) solo con riferimento alle regioni, l'elenco degli impegni per spese di investimento che hanno determinato il disavanzo da debito autorizzato e non contratto alla fine dell'anno, distintamente per esercizio di formazione))

e) le ragioni della persistenza dei residui con anzianità superiore ai cinque anni e di maggiore consistenza, nonché sulla fondatezza degli stessi, compresi i crediti di cui al comma 4, lettera n);

f) l'elenco delle movimentazioni effettuate nel corso dell'esercizio sui capitoli di entrata e di spesa riguardanti l'anticipazione, evidenziando l'utilizzo medio e l'utilizzo massimo dell'anticipazione nel corso dell'anno, nel caso in cui il conto del bilancio, in deroga al principio generale dell'integrità, espone il saldo al 31 dicembre dell'anticipazione attivata al netto dei relativi rimborsi;

- g) l'elencazione dei diritti reali di godimento e la loro illustrazione;*
- h) l'elenco dei propri enti e organismi strumentali, con la precisazione che i relativi rendiconti o bilanci di esercizio sono consultabili nel proprio sito internet;*
- i) l'elenco delle partecipazioni dirette possedute con l'indicazione della relativa quota percentuale;*
- j) gli esiti della verifica dei crediti e debiti reciproci con i propri enti strumentali e le società controllate e partecipate. La predetta informativa, asseverata dai rispettivi organi di revisione, evidenzia analiticamente eventuali discordanze e ne fornisce la motivazione; in tal caso l'ente assume senza indugio, e comunque non oltre il termine dell'esercizio finanziario in corso, i provvedimenti necessari ai fini della riconciliazione delle partite debitorie e creditorie;*
- k) gli oneri e gli impegni sostenuti, derivanti da contratti relativi a strumenti finanziari derivati o da contratti di finanziamento che includono una componente derivata;*
- l) l'elenco delle garanzie principali o sussidiarie prestate dall'ente a favore di enti e di altri soggetti ai sensi delle leggi vigenti, con l'indicazione delle eventuali richieste di escussione nei confronti dell'ente e del rischio di applicazione dell'art. 3, comma 17 della legge 24 dicembre 2003, n. 350;*
- m) l'elenco descrittivo dei beni appartenenti al patrimonio immobiliare dell'ente alla data di chiusura dell'esercizio cui il conto si riferisce, con l'indicazione delle rispettive destinazioni e degli eventuali proventi da essi prodotti;*
- n) gli elementi richiesti dall'art. 2427 e dagli altri articoli del codice civile, nonché da altre norme di legge e dai documenti sui principi contabili applicabili;*
- o) altre informazioni riguardanti i risultati della gestione, richieste dalla legge o necessarie per l'interpretazione del rendiconto.*

Preso atto che:

- la gestione finanziaria si è svolta in conformità ai principi ed alle regole previste in materia di finanza locale e di contabilità pubblica;
- il Tesoriere comunale ha reso il conto della gestione, ai sensi dell'art. 226 del D.Lgs. n. 267/2000, debitamente sottoscritto e corredato di tutta la documentazione contabile prevista (reversali di incasso, mandati di pagamento e relativi allegati di svolgimento, ecc.);
- gli agenti contabili interni a materia e a danaro hanno reso il conto della propria gestione, come previsto dall'art. 233 del D.Lgs. n. 267/2000, per i quali il responsabile del servizio finanziario ha effettuato la parificazione del conto del tesoriere e degli agenti contabili interni ed esterni, verificando la corrispondenza delle riscossioni e dei pagamenti effettuati durante l'esercizio finanziario 2024 con le risultanze del conto del bilancio;
- con deliberazione di Giunta Comunale n. 31 del 20/03/2025 è stato approvato il "Riaccertamento ordinario dei residui ai sensi dell'articolo 3, comma 4 del D.Lgs. n. 118/2011 e del paragrafo 9.1 dell'Allegato 4/2 al D.Lgs. n. 118/2011 e successive modifiche e integrazioni. - Rendiconto 2024".

Visto lo schema del rendiconto della gestione dell'esercizio 2024 redatto secondo lo schema di cui all'allegato 10 al D.Lgs. n. 118/2011 che si allega al presente provvedimento quale parte integrante e sostanziale;

Vista la Relazione sulla gestione e Nota integrativa al Rendiconto generale dell'esercizio 2024, redatta ai sensi dell'art. 11, comma 6, del D.Lgs. n. 118/2011, allegata al presente provvedimento quale parte integrante e sostanziale;

Ritenuto di provvedere in merito;

Visto il D.Lgs. 18/08/2000, n. 267;

Visto il D.Lgs. n. 118/2011;

Visto lo Statuto Comunale;

Visto il vigente Regolamento comunale di contabilità;

Acquisiti, ai sensi dell'art. 49 del Decreto Legislativo 18.08.2000, n. 267, i pareri favorevoli in ordine alla regolarità tecnica e contabile, resi dal Responsabile del Servizio Finanziario, che si riportano in calce;

Con votazione unanime,

DELIBERA

- 1) di approvare lo schema del rendiconto della gestione relativo all'esercizio finanziario 2024 redatto secondo lo schema di cui all'allegato 10 al D.Lgs. n. 118/2011, i quali sono allegati al presente provvedimento quali parti integranti e sostanziali;
- 1) di dare atto che il conto del bilancio dell'esercizio 2024 si chiude con un avanzo di amministrazione di € 28.172.784,12 così come risulta dal prospetto riassuntivo della gestione finanziaria allegato alla presente deliberazione;
- 2) di approvare la Relazione sulla gestione dell'esercizio 2024, redatta ai sensi dell'art. 11, comma 6, del D.Lgs. n. 118/2011 che si allega al presente provvedimento quale parte integrante e sostanziale;
- 3) di trasmettere la presente deliberazione, unitamente agli schemi approvati ed agli allegati, all'Organo di revisione ai fini dell'acquisizione della relazione di cui all'art. 239, comma 1, lettera b), del D.Lgs. n. 267/2000;
- 4) di trasmettere altresì al Consiglio Comunale, una volta acquisito il parere dell'organo di revisione, lo schema di rendiconto della gestione dell'esercizio 2024, corredato di tutti i documenti previsti dalla normativa, ai fini della sua approvazione.
- 5) di dichiarare, con separata votazione resa unanime, la presente deliberazione immediatamente eseguibile, ai sensi dell'art. 134, comma 4, del D.Lgs. n. 267/2000.



COMUNE DI SESTU

Oggetto proposta di delibera:

Approvazione della Relazione sulla Gestione (Art. 151, comma 6 e Art. 231, comma 1, D.Lgs. n. 267/2000 e Art. 11, comma 6, D.Lgs. n. 118/2011), e dello Schema di Rendiconto dell'esercizio 2024.

Parere ai sensi dell'art. 49 del Decreto Legislativo n. 267/2000

Si esprime parere **FAVOREVOLE** in ordine alla regolarità tecnica.

Sestu, 17.04.2025

IL RESPONSABILE

Alessandra SORCE

Parere ai sensi dell'art. 49 del Decreto Legislativo n. 267/2000

Si esprime parere **FAVOREVOLE** in ordine alla regolarità contabile.

Sestu, 17.04.2025

IL RESPONSABILE SERVIZI FINANZIARI

Alessandra SORCE



COMUNE DI SESTU

DELIBERA GIUNTA COMUNALE N. 47 del 17/04/2025

OGGETTO:

Approvazione della Relazione sulla Gestione (Art. 151, comma 6 e Art. 231, comma 1, D.Lgs. n. 267/2000 e Art. 11, comma 6, D.Lgs. n. 118/2011), e dello Schema di Rendiconto dell'esercizio 2024.

Il presente verbale viene letto, approvato e sottoscritto come segue:

**FIRMATO
IL VICESINDACO
BULLITA MASSIMILIANO**

**FIRMATO
IL SEGRETARIO GENERALE
CANNAS MARIA ANTONIETTA**

PROSPETTO DEI COSTI PER MISSIONE 2024

[illegible]

PROSPETTO DEI COSTI PER MISSIONE 2024

Missioni		COMPONENTI NEGATIVI DELLA GESTIONE															
		Consumi materie prime		Prestazioni di servizi e Trasferimenti e contributi				Utilizzo di beni di terzi	Personale	Ammortamenti e svalutazioni				Accantonamenti		Oneri diversi di gestione	Totale componenti negativi della gestione
		Acquisto di materie prime e/o beni di consumo	Variazioni nelle rimanenze di materie prime e/o beni di consumo (+/-)	Prestazioni di servizi	Trasferimenti correnti	Contributi agli investimenti ad Amministrazioni pubbliche	Contributi agli investimenti ad altri soggetti	Utilizzo beni di terzi	Personale	Ammortamenti immobilizzazioni immateriali	Ammortamenti immobilizzazioni materiali	Altre svalutazioni delle immobilizzazioni	Svalutazione dei crediti	Accantonamento per rischi	Altri accantonamenti	Oneri diversi di gestione	
Missione 13	Tutela della salute	0,00	0,00	0,00	0,00	0,00	0,00	0,00	0,00	0,00	0,00	0,00	0,00	0,00	0,00	0,00	0,00
Missione 14	Sviluppo economico e competitività	0,00	0,00	78.362,38	0,00	0,00	0,00	0,00	0,00	0,00	0,00	0,00	0,00	0,00	0,00	0,00	78.362,38
Missione 15	Politiche per il lavoro e la formazione professionale	0,00	0,00	0,00	6.000,00	0,00	0,00	0,00	0,00	0,00	0,00	0,00	0,00	0,00	0,00	0,00	6.000,00
Missione 16	Agricoltura, politiche agroalimentari e pesca	0,00	0,00	0,00	0,00	0,00	0,00	0,00	0,00	0,00	0,00	0,00	0,00	0,00	0,00	0,00	0,00
Missione 17	Energia e diversificazione delle fonti energetiche	0,00	0,00	0,00	0,00	0,00	0,00	0,00	0,00	0,00	0,00	0,00	0,00	0,00	0,00	0,00	0,00
Missione 18	Relazioni con le altre autonomie territoriali e locali	0,00	0,00	0,00	0,00	0,00	0,00	0,00	0,00	0,00	0,00	0,00	0,00	0,00	0,00	0,00	0,00
Missione 19	Relazioni internazionali	0,00	0,00	0,00	0,00	0,00	0,00	0,00	0,00	0,00	0,00	0,00	0,00	0,00	0,00	0,00	0,00
Missione 20	Fondi e accantonamenti	0,00	0,00	0,00	0,00	0,00	0,00	0,00	0,00	0,00	0,00	0,00	2.080.437,93	1.017.217,20	4.025,07	0,00	3.101.680,20
Missione 50	Debito pubblico	0,00	0,00	0,00	0,00	0,00	0,00	0,00	0,00	0,00	0,00	0,00	0,00	0,00	0,00	0,00	0,00
Missione 60	Anticipazioni finanziarie	0,00	0,00	0,00	0,00	0,00	0,00	0,00	0,00	0,00	0,00	0,00	0,00	0,00	0,00	0,00	0,00
Missione 99	Servizi per conto terzi	0,00	0,00	0,00	0,00	0,00	0,00	0,00	0,00	0,00	0,00	0,00	0,00	0,00	0,00	0,00	0,00
TOTALE COSTI/ONERI		232.496,19	0,00	10.164.759,43	4.652.194,55	0,00	0,00	13.163,08	3.789.554,58	30.142,89	2.189.826,08	0,00	2.080.437,93	1.017.217,20	4.025,07	381.598,10	24.555.415,10

PROSPETTO DEI COSTI PER MISSIONE 2024

Missioni		ONERI FINANZIARI		RETTIFICHE DI VALORE ATTIVITA' FINANZIARIE		COMPONENTI ED ONERI STRAORDINARI					IMPOSTE		TOTALE COSTI PER MISSIONE
		Oneri finanziari	Totale Oneri finanziari	Svalutazioni	Totale rettifiche di valore attività finanziarie	Oneri straordinari				Totale Oneri straordinari	Imposte	Totale Imposte	
		Interessi ed altri oneri finanziari		Svalutazioni		Sopravvenienze passive e insussistenze dell'attivo	Minusvalenze patrimoniali	Trasferimenti in conto capitale	Altri oneri straordinari		Imposte		
Missione 01	Servizi istituzionali, generali e di gestione	1.045,00	1.045,00	0,00	0,00	1.062.502,16	0,00	0,00	0,00	1.062.502,16	202.986,46	202.986,46	8.396.770,85
Missione 02	Giustizia	0,00	0,00	0,00	0,00	0,00	0,00	0,00	0,00	0,00	0,00	0,00	0,00
Missione 03	Ordine pubblico e sicurezza	0,00	0,00	0,00	0,00	0,00	0,00	0,00	0,00	0,00	35.527,19	35.527,19	1.056.197,07
Missione 04	Istruzione e diritto allo studio	3.151,62	3.151,62	0,00	0,00	4.019,02	0,00	0,00	0,00	4.019,02	3.517,01	3.517,01	1.148.551,32
Missione 05	Tutela e valorizzazione dei beni e attività culturali	0,00	0,00	0,00	0,00	0,00	0,00	0,00	0,00	0,00	0,00	0,00	418.908,65
Missione 06	Politiche giovanili, sport e tempo libero	0,00	0,00	0,00	0,00	0,00	0,00	0,00	0,00	0,00	0,00	0,00	226.315,17
Missione 07	Turismo	0,00	0,00	0,00	0,00	0,00	0,00	0,00	0,00	0,00	0,00	0,00	0,00
Missione 08	Assetto del territorio ed edilizia abitativa	0,00	0,00	0,00	0,00	0,00	0,00	0,00	42,13	42,13	600,65	600,65	283.406,99
Missione 09	Sviluppo sostenibile e tutela del territorio e dell'ambiente	4.780,84	4.780,84	0,00	0,00	0,00	0,00	0,00	70.416,88	70.416,88	0,00	0,00	4.028.451,92
Missione 10	Trasporti e diritto alla mobilità	7.844,57	7.844,57	0,00	0,00	0,00	0,00	0,00	0,00	0,00	0,00	0,00	606.425,92
Missione 11	Soccorso Civile	0,00	0,00	0,00	0,00	0,00	0,00	0,00	0,00	0,00	0,00	0,00	50.784,45
Missione 12	Diritti sociali, politiche sociali e famiglia	0,00	0,00	0,00	0,00	1.762,36	0,00	0,00	0,00	1.762,36	18.013,27	18.013,27	6.569.769,34

PROSPETTO DEI COSTI PER MISSIONE 2024

Missioni		ONERI FINANZIARI		RETTIFICHE DI VALORE ATTIVITA' FINANZIARIE		COMPONENTI ED ONERI STRAORDINARI					IMPOSTE		TOTALE COSTI PER MISSIONE
		Oneri finanziari	Totale Oneri finanziari	Svalutazioni	Totale rettifiche di valore attività finanziarie	Oneri straordinari				Totale Oneri straordinari	Imposte	Totale Imposte	
		Interessi ed altri oneri finanziari		Svalutazioni		Sopravvenienze passive e insussistenze dell'attivo	Minusvalenze patrimoniali	Trasferimenti in conto capitale	Altri oneri straordinari		Imposte		
Missione 13	Tutela della salute	0,00	0,00	0,00	0,00	0,00	0,00	0,00	0,00	0,00	0,00	0,00	0,00
Missione 14	Sviluppo economico e competitività	0,00	0,00	0,00	0,00	0,00	0,00	0,00	0,00	0,00	0,00	0,00	78.362,38
Missione 15	Politiche per il lavoro e la formazione professionale	0,00	0,00	0,00	0,00	0,00	0,00	0,00	0,00	0,00	510,00	510,00	6.510,00
Missione 16	Agricoltura, politiche agroalimentari e pesca	0,00	0,00	0,00	0,00	0,00	0,00	0,00	0,00	0,00	0,00	0,00	0,00
Missione 17	Energia e diversificazione delle fonti energetiche	0,00	0,00	0,00	0,00	0,00	0,00	0,00	0,00	0,00	0,00	0,00	0,00
Missione 18	Relazioni con le altre autonomie territoriali e locali	0,00	0,00	0,00	0,00	0,00	0,00	0,00	0,00	0,00	0,00	0,00	0,00
Missione 19	Relazioni internazionali	0,00	0,00	0,00	0,00	0,00	0,00	0,00	0,00	0,00	0,00	0,00	0,00
Missione 20	Fondi e accantonamenti	0,00	0,00	0,00	0,00	0,00	0,00	0,00	0,00	0,00	0,00	0,00	3.101.680,20
Missione 50	Debito pubblico	0,00	0,00	0,00	0,00	0,00	0,00	0,00	0,00	0,00	0,00	0,00	0,00
Missione 60	Anticipazioni finanziarie	0,00	0,00	0,00	0,00	0,00	0,00	0,00	0,00	0,00	0,00	0,00	0,00
Missione 99	Servizi per conto terzi	0,00	0,00	0,00	0,00	16,10	0,00	0,00	0,00	16,10	0,00	0,00	16,10
TOTALE COSTI/ONERI		16.822,03	16.822,03	0,00	0,00	1.068.299,64	0,00	0,00	70.459,01	1.138.758,65	261.154,58	261.154,58	25.972.150,36

CONTO ECONOMICO

		2024	2023	riferimento art.2424 CC	riferimento DM 26/4/95
	A) COMPONENTI POSITIVI DELLA GESTIONE				
1	Proventi da tributi	8.491.682,03	8.281.545,46		
2	Proventi da fondi perequativi	824.215,08	723.306,63		
3	Proventi da trasferimenti e contributi	12.296.513,43	10.659.229,91		
3 a	Proventi da trasferimenti correnti	11.344.885,97	9.056.806,99		A5c
3 b	Quota annuale di contributi agli investimenti	951.627,46	1.602.422,92		E20c
3 c	Contributi agli investimenti	0,00	0,00		
4	Ricavi delle vendite e prestazioni e proventi da servizi pubblici	1.314.273,86	1.230.815,96	A1	A1a
4 a	Proventi derivanti dalla gestione dei beni	810.831,64	714.223,98		
4 b	Ricavi della vendita di beni	0,00	0,00		
4 c	Ricavi e proventi dalla prestazione di servizi	503.442,22	516.591,98		
5	Variazioni nelle rimanenze di prodotti in corso di lavorazione, etc. (+/-)	0,00	0,00	A2	A2
6	Variazione dei lavori in corso su ordinazione	0,00	0,00	A3	A3
7	Incrementi di immobilizzazioni per lavori interni	0,00	0,00	A4	A4
8	Altri ricavi e proventi diversi	970.339,87	1.257.404,45	A5	A5 a e b
	TOTALE COMPONENTI POSITIVI DELLA GESTIONE (A)	23.897.024,27	22.152.302,41		
	B) COMPONENTI NEGATIVI DELLA GESTIONE				
9	Acquisto di materie prime e/o beni di consumo	232.496,19	286.105,50	B6	B6
10	Prestazioni di servizi	10.164.759,43	9.157.763,86	B7	B7
11	Utilizzo beni di terzi	13.163,08	24.633,96	B8	B8
12	Trasferimenti e contributi	4.652.194,55	5.077.240,02		
12 a	Trasferimenti correnti	4.652.194,55	5.077.240,02		
12 b	Contributi agli investimenti ad Amministrazioni pubb.	0,00	0,00		
12 c	Contributi agli investimenti ad altri soggetti	0,00	0,00		
13	Personale	3.789.554,58	3.619.260,08	B9	B9
14	Ammortamenti e svalutazioni	4.300.406,90	4.406.257,03	B10	B10
14 a	Ammortamenti di immobilizzazioni Immateriali	30.142,89	30.142,89	B10a	B10a
14 b	Ammortamenti di immobilizzazioni materiali	2.189.826,08	1.965.787,61	B10b	B10b
14 c	Altre svalutazioni delle immobilizzazioni	0,00	0,00	B10c	B10c
14 d	Svalutazione dei crediti	2.080.437,93	2.410.326,53	B10d	B10d
15	Variazioni nelle rimanenze di materie prime e/o beni di consumo (+/-)	0,00	0,00	B11	B11
16	Accantonamenti per rischi	1.017.217,20	510.151,88	B12	B12
17	Altri accantonamenti	4.025,07	0,00	B13	B13
18	Oneri diversi di gestione	381.598,10	262.294,60	B14	B14
	TOTALE COMPONENTI NEGATIVI DELLA GESTIONE (B)	24.555.415,10	23.343.706,93		
	DIFFERENZA FRA COMP. POSITIVI E NEGATIVI DELLA GESTIONE (A-B)	-658.390,83	-1.191.404,52		
	C) PROVENTI ED ONERI FINANZIARI				
	<i>Proventi finanziari</i>				
19	Proventi da partecipazioni	0,00	0,00	C15	C15
19 a	da società controllate	0,00	0,00		
19 b	da società partecipate	0,00	0,00		
19 c	da altri soggetti	0,00	0,00		
20	Altri proventi finanziari	72.695,27	19.454,63	C16	C16

CONTO ECONOMICO

		2024	2023	riferimento	riferimento
				art.2424 CC	DM 26/4/95
	Totale proventi finanziari	72.695,27	19.454,63		
	<i>Oneri finanziari</i>				
21	Interessi ed altri oneri finanziari	16.822,03	21.256,70	C17	C17
21 a	Interessi passivi	16.822,03	21.256,70		
21 b	Altri oneri finanziari	0,00	0,00		
	Totale oneri finanziari	16.822,03	21.256,70		
	TOTALE PROVENTI ED ONERI FINANZIARI (C)	55.873,24	-1.802,07		
	D) RETTIFICHE DI VALORE ATTIVITA' FINANZIARIE				
22	Rivalutazioni	0,00	0,00	D18	D18
23	Svalutazioni	0,00	16.180,21	D19	D19
	TOTALE RETTIFICHE (D)	0,00	-16.180,21		
	E) PROVENTI ED ONERI STRAORDINARI				
24	Proventi straordinari	2.455.536,46	2.787.311,95	E20	E20
24 a	Proventi da permessi di costruire	0,00	222.065,30		
24 b	Proventi da trasferimenti in conto capitale	746.135,00	372.764,05		
24 c	Sopravvenienze attive e insussistenze del passivo	1.696.333,16	2.188.268,30		E20b
24 d	Plusvalenze patrimoniali	13.068,30	4.214,30		E20c
24 e	Altri proventi straordinari	0,00	0,00		
	Totale proventi straordinari	2.455.536,46	2.787.311,95		
25	Oneri straordinari	1.138.758,65	1.892.596,52	E21	E21
25 a	Trasferimenti in conto capitale	0,00	0,00		
25 b	Sopravvenienze passive e insussistenze dell'attivo	1.068.299,64	1.881.034,54		E21b
25 c	Minusvalenze patrimoniali	0,00	0,00		E21a
25 d	Altri oneri straordinari	70.459,01	11.561,98		E21d
	Totale oneri straordinari	1.138.758,65	1.892.596,52		
	TOTALE PROVENTI ED ONERI STRAORDINARI (E)	1.316.777,81	894.715,43		
	RISULTATO PRIMA DELLE IMPOSTE (A-B+C+D+E)	714.260,22	-314.671,37		
26	Imposte (*)	261.154,58	253.919,27	E22	E22
27	RISULTATO DELL'ESERCIZIO	453.105,64	-568.590,64	E23	E23

STATO PATRIMONIALE PASSIVO

		2024	2023	riferimento	riferimento
				art.2424 CC	DM 26/4/95
	A) PATRIMONIO NETTO				
I	Fondo di dotazione	1.756.096,69	1.756.096,69	AI	AI
II	Riserve	67.276.972,64	60.249.962,47		
II b	da capitale	0,00	0,00	AII, AIII	AII, AIII
II c	da permessi di costruire	3.812.731,13	3.289.518,89		
II d	riserve indisponibili per beni demaniali e patrimoniali indisponibili e per i beni culturali	62.414.553,38	56.008.210,12		
II e	altre riserve indisponibili	1.049.688,13	952.233,46		
II f	altre riserve disponibili	0,00	0,00		
III	Risultato economico dell'esercizio	453.105,64	-568.590,64	AIX	AIX
IV	Risultati economici di esercizi precedenti	1.158.797,52	1.727.388,16	AVII	
V	Riserve negative per beni indisponibili	-22.224.604,34	-15.818.261,08		
	TOTALE PATRIMONIO NETTO (A)	48.420.368,15	47.346.595,60		
I	B) FONDI PER RISCHI ED ONERI				
I 1	Per trattamento di quiescenza	0,00	0,00	B1	B1
I 2	Per imposte	0,00	0,00	B2	B2
I 3	Altri	2.958.900,25	1.937.657,98	B3	B3
	TOTALE FONDI RISCHI ED ONERI (B)	2.958.900,25	1.937.657,98		
I 1	C)TRATTAMENTO DI FINE RAPPORTO	0,00	0,00	C	C
	TOTALE T.F.R. (C)	0,00	0,00		
	D) DEBITI (1)				
I 1	Debiti da finanziamento	281.492,76	413.648,13		
I 1 a	prestiti obbligazionari	0,00	0,00	D1e D2	D1
I 1 b	v/ altre amministrazioni pubbliche	0,00	0,00		
I 1 c	verso banche e tesoriere	0,00	0,00	D4	D3 e D4
I 1 c	verso altri finanziatori	281.492,76	413.648,13	D5	
I 2	Debiti verso fornitori	3.448.697,53	2.958.385,16	D7	D6
I 3	Acconti	0,00	0,00	D6	D5
I 4	Debiti per trasferimenti e contributi	1.241.588,34	1.759.349,88		
I 4 a	enti finanziati dal servizio sanitario nazionale	0,00	0,00		
I 4 b	altre amministrazioni pubbliche	438.338,83	630.159,72		
I 4 c	imprese controllate	0,00	0,00	D9	D8
I 4 d	imprese partecipate	0,00	0,00	D10	D9
I 4 e	altri soggetti	803.249,51	1.129.190,16		
I 5	Altri debiti	782.640,73	963.891,34	D12,D13,D14	D11,D12,D13
I 5 a	tributari	16.084,31	12.863,49		
I 5 b	verso istituti di previdenza e sicurezza sociale	16.738,00	36.065,50		
I 5 c	per attività svolta per c/terzi (2)	0,00	0,00		
I 5 d	altri	749.818,42	914.962,35		
	TOTALE DEBITI (D)	5.754.419,36	6.095.274,51		
	E) RATEI E RISCONTI E CONTRIBUTI AGLI INVESTIMENTI				
I 1	Ratei passivi	9.608,93	391,49	E	E
II	Risconti passivi	56.672.490,75	55.771.187,95	E	E
II 1	Contributi agli investimenti	51.633.897,08	51.145.007,47		

STATO PATRIMONIALE PASSIVO

		2024	2023	riferimento	riferimento
				art.2424 CC	DM 26/4/95
II 1 a	da altre amministrazioni pubbliche	51.580.884,34	51.099.262,61		
II 1 b	da altri soggetti	53.012,74	45.744,86		
II 2	Concessioni pluriennali	0,00	0,00		
II 3	Altri risconti passivi	5.038.593,67	4.626.180,48		
TOTALE RATEI E RISCONTI (E)		56.682.099,68	55.771.579,44		
TOTALE DEL PASSIVO (A+B+C+D+E)		113.815.787,44	111.151.107,53		
CONTI D'ORDINE					
I 1	1) Impegni su esercizi futuri	13.363.440,52	14.676.179,69		
I 2	2) beni di terzi in uso	0,00	0,00		
I 3	3) beni dati in uso a terzi	0,00	0,00		
I 4	4) garanzie prestate a amministrazioni pubbliche	0,00	0,00		
I 5	5) garanzie prestate a imprese controllate	0,00	0,00		
I 6	6) garanzie prestate a imprese partecipate	0,00	0,00		
I 7	7) garanzie prestate a altre imprese	0,00	0,00		
TOTALE CONTI D'ORDINE		13.363.440,52	14.676.179,69		

COMUNE DI SESTU

CITTA' METROPOLITANA DI CAGLIARI

Allegato ex art. 227 comma 5 lett.a

“l'elenco degli indirizzi internet di pubblicazione del rendiconto della gestione, del bilancio consolidato deliberati e relativi al penultimo esercizio antecedente quello cui si riferisce il bilancio di previsione, dei rendiconti e dei bilanci consolidati delle unioni di comuni e dei soggetti considerate nel gruppo “amministrazione pubblica” di cui al principio applicato del bilancio consolidato allegato al decreto legislativo 23 giugno 2011, n. 118, e successive modificazioni, relativi al penultimo esercizio antecedente quello cui il bilancio si riferisce.

Tali documenti contabili sono allegati al bilancio di previsione qualora non integralmente pubblicati nei siti internet indicati nell'elenco;”

<https://trasparenza.comune.sestu.ca.it/index.php?page=moduli&mod=6&ente=1&node=205>

<https://trasparenza.comune.sestu.ca.it/index.php?page=moduli&mod=6&ente=1&node=210>



COMUNE DI SESTU

Città Metropolitana di Cagliari



Piano Nazionale di Ripresa e Resilienza

Elenco progetti

II PNRR

Al fine di affrontare le sfide connesse alla crisi pandemica e al conseguente rallentamento delle economie europee, l'Unione europea ha approntato, nel quadro del Next Generation EU, il Dispositivo per la ripresa e la resilienza (Recovery and resilience facility – RRF), un nuovo strumento finanziario per supportare la ripresa negli Stati membri. La Recovery and Resilience Facility, il cui funzionamento è disciplinato dal Regolamento n. 2021/241/UE, ha una dotazione iniziale massima di 723,8 miliardi di euro, di cui 338 miliardi di grants (sovvenzioni) e 385 miliardi di loans (prestiti). Con le modifiche introdotte con il Regolamento (UE) 2023/435 (REPowerEU) sono state messe a disposizione degli Stati membri ulteriori sovvenzioni (18,9 miliardi) nell'ambito del sistema di scambio di quote di emissioni (ETS) e della riserva di adeguamento alla Brexit. Gli Stati membri, inoltre, hanno richiesto meno risorse per i prestiti, rispetto a quelle disponibili. Pertanto la dotazione totale del Dispositivo ammonta a 648 miliardi di euro, di cui 357 miliardi di sovvenzioni e 291 miliardi di prestiti.

L'Italia è il paese che ha ricevuto lo stanziamento maggiore, inizialmente pari a 191,5 miliardi, di cui 122,6 miliardi di prestiti e 68,9 miliardi di sovvenzioni. Il PNRR dell'Italia (Recovery and Resilience Plan) è stato approvato il 13 luglio 2021 con Decisione di esecuzione del Consiglio, che ha recepito la proposta di decisione della Commissione europea. La Decisione è accompagnata da un Allegato con cui vengono definiti, in relazione a ciascun investimento e riforma, precisi obiettivi e traguardi, il cui conseguimento costituisce la condizionalità alla quale è subordinata l'erogazione delle risorse. La realizzazione dei traguardi e degli obiettivi, cui è finalizzato ciascuno degli interventi del PNRR, è cadenzato temporalmente su base semestrale, a partire dal secondo semestre 2021 e fino al 31 dicembre 2026, data di conclusione del processo di attuazione del Piano. L'erogazione delle risorse da parte della Commissione europea (al netto del pre-finanziamento di cui l'Italia ha inizialmente beneficiato) avviene su base semestrale, all'esito del procedimento di valutazione del raggiungimento dei traguardi e obiettivi del semestre di riferimento da parte dello Stato membro.

L'8 dicembre 2023 il Consiglio dell'UE ha approvato la Decisione di esecuzione (CID) che modifica la Decisione del 13 luglio 2021 e che nell'Allegato contiene, in sostanza, il nuovo PNRR italiano, compreso il nuovo capitolo dedicato a REPowerEU. Il Piano ammonta ora a 194,4 miliardi di euro (122,6 miliardi in prestiti e 71,8 miliardi in sovvenzioni), in aumento di 2,9 miliardi rispetto al PNRR originario, e comprende 66 riforme, 7 in più rispetto al piano originario, e 150 investimenti che si articolano in 618 traguardi e obiettivi.

Il PNRR originario è strutturato su 6 Missioni, a loro volta articolate in 16 Componenti concernenti 43 ambiti di intervento, prevede di destinare almeno il 40% delle risorse complessive ai territori del Mezzogiorno. Inoltre, nel rispetto delle soglie stabilite dalla normativa europea, il Piano prevede che il 37% delle risorse sia indirizzato a interventi per la transizione ecologica e il 25% alla transizione digitale.

Il PNRR modificato l'8 dicembre 2023 comprende una nuova Missione 7 dedicata agli obiettivi del REPowerEU. Nel nuovo Piano risultano 145 misure nuove o modificate, tra cui quelle della nuova Missione 7. Le misure del capitolo REPowerEU sono intese a rafforzare riforme fondamentali in settori quali la giustizia, gli appalti pubblici e il diritto della concorrenza. Una serie di investimenti nuovi o rafforzati mira a promuovere la competitività e la resilienza dell'Italia, nonché la transizione verde e digitale e abbraccia settori quali le energie rinnovabili, le catene di approvvigionamento verdi e le ferrovie. Le modifiche hanno determinato l'aumento al 39% delle risorse destinato a misure a sostegno degli obiettivi climatici.

La rimodulazione del Piano ha comportato un diverso profilo di erogazione delle risorse da parte della Commissione, in quanto la realizzazione della gran parte degli obiettivi complessivi del Piano è stata spostata in avanti. In particolare, nella nuova configurazione del Piano (approvato il 14 maggio 2024) il numero di Milestones e Targets è aumentato a 618, rispetto ai 527 del PNRR originario. Relativamente alla distribuzione temporale degli obiettivi, per il completamento del Piano a partire dal 2024 (vale a dire, dalla sesta alla decima rata) è necessario il conseguimento di 439 obiettivi (rispetto ai 349 del Piano originario). In particolare, la decima rata,

che assorbe la quota più ingente di risorse (16,8% del finanziamento PNRR), corrisponde al conseguimento di 173 Traguardi/Obiettivi, circa il 28% del totale.

La revisione del PNRR ha comportato, nel complesso, il finanziamento di investimenti aggiuntivi per circa 25 miliardi di euro, di cui 11,17 miliardi relativi alla Missione 7, e il definanziamento di interventi per circa 22 miliardi. Per un'analisi della riprogrammazione del PNRR, con l'elenco dei singoli investimenti defianziati, rifinanziati e di nuova introduzione, si segnala il Dossier del Servizio Studi della Camera dei deputati dell'8 aprile 2023.

Considerando il prefinanziamento, le prime quattro rate e il prefinanziamento relativo al capitolo REPowerEU, finora la Commissione europea ha erogato all'Italia 102,4 miliardi di euro nell'ambito del dispositivo per la ripresa e la resilienza.

Con il decreto-legge 2 marzo 2024, n. 19 sono state adottate disposizioni urgenti per l'attuazione del Piano nazionale di ripresa e resilienza. Il D.L. n. 19/2024 prevede misure volte a garantire la tempestiva attuazione degli interventi relativi al Piano nazionale di ripresa e resilienza (PNRR), come modificato dalla decisione del Consiglio Ecofin dell'8 dicembre 2023, coerentemente con il relativo cronoprogramma. Il provvedimento, inoltre, introduce ulteriori misure di semplificazione e accelerazione delle procedure, incluse quelle di spesa, strumentali all'attuazione del PNRR e provvede al rafforzamento della capacità amministrativa delle amministrazioni titolari degli interventi.

Il 4 marzo 2024 il Governo ha presentato alla Commissione europea una ulteriore richiesta di modifica del PNRR. La Commissione ha approvato il 26 aprile 2024 la richiesta di revisione mirata del PNRR dell'Italia: le modifiche proposte sono di natura tecnica e fanno seguito alla revisione completa del piano italiano, adottata dal Consiglio l'8 dicembre 2023.

Le risorse del Piano Nazionale di Ripresa e Resilienza a seguito della revisione: differenza per missione

M1	Digitalizzazione, innovazione, competitività, cultura e turismo	PNRR originario	PNRR Revisionato	Differenza
M1C1	Digitalizzazione, innovazione e sicurezza nella PA	9,72	9,74	0,02
M1C2	Digitalizzazione, innovazione e competitività del sistema produttivo	23,89	24,99	1,1
M1C3	Turismo e Cultura 4.0	6,68	6,61	-0,08
Totale Missione 1		40,29	41,34	1,05
M2	Rivoluzione verde e transizione ecologica	PNRR originario	PNRR Revisionato	Differenza
M2C1	Economia circolare e agricoltura sostenibile	5,27	8,12	2,85
M2C2	Transizione energetica e mobilità sostenibile	23,78	21,97	-1,81
M2C3	Efficienza energetica e riqualificazione degli edifici	15,36	15,57	0,21
M2C4	Tutela del territorio e della risorsa idrica	15,06	9,87	-5,19
Totale Missione 2		59,46	55,53	-4,2
M3	Infrastrutture per una mobilità sostenibile	PNRR originario	PNRR Revisionato	Differenza
M3C1	Investimenti sulla rete ferroviaria e sulla sicurezza stradale	24,77	22,79	-1,98
M3C2	Intermodalità e logistica integrata	0,63	0,95	0,32
Totale Missione 3		25,40	23,74	-1,65
M4	Istruzione e ricerca	PNRR originario	PNRR Revisionato	Differenza

M4C1	Potenziamento dell'offerta dei servizi di istruzione: dagli asili nido alle università	19,44	19,08	0,64
M4C2	Dalla ricerca all'impresa	11,44	11,01	-1,43
Totale Missione 4		30,88	30,08	-0,79
M5	Inclusione e coesione	PNRR originario	PNRR Revisionato	Differenza
M5C1	Politiche per il lavoro	6,66	7,71	1,05
M5C2	Infrastrutture sociali, famiglie, comunità e terzo settore	11,22	8,32	-2,89
M5C3	Interventi speciali di coesione territoriale	1,98	0,88	-1,09
Totale Missione 5		19,81	16,91	-2,89
M6	Salute	PNRR originario	PNRR Revisionato	Differenza
M6C1	Reti di prossimità, strutture e telemedicina per l'assistenza territoriale	7,0	7,75	0,75
M6C2	Innovazione, ricerca e digitalizzazione del servizio nazionale	8,63	7,88	-0,75
Totale Missione 6		15,63	15,63	0
M7	REPowerEU	-	11,18	11,18
TOTALE PNRR		191,50	194,42	2,92

La tabella di seguito illustra, per ciascuno dei semestri di attuazione del PNRR, gli importi delle rate semestrali da erogare da parte della Commissione europea, insieme al numero complessivo di traguardi e obiettivi di ciascun semestre, al cui raggiungimento è subordinata l'erogazione della corrispondente rata. L'importo di ciascuna rata è indicato al netto della quota di prefinanziamento, di cui alla prima riga della tabella. Le ultime due colonne tengono conto delle modifiche apportate al PNRR nel corso del 2023 e del 2024.

Rata	Scadenza	Traguardi/Obiettivi (PNRR originario)	Importo mld (PNRR originario)	Traguardi/Obiettivi (PNRR modificato)	Importo mld (PNRR modificato)
Prefinanziamento	13/8/2021		24,9		24,9
Prima rata	31/12/2021	51	21,0	51	21,0
Seconda rata	30/6/2022	45	21,0	45	21,0
Terza rata	31/12/2022	55	19,0	54	18,5
Quarta rata	30/6/2023	27	16,0	28	16,5
Pref.REPowerEU	25/01/2024				0,5
Quinta rata	31/12/2023	69	18,0	54	11,1
Sesta rata	30/6/2024	31	11,0	37	8,5
Settima rata	31/12/2024	58	18,5	69	19,6
Ottava rata	30/6/2025	20	11,0	40	11,9
Nona rata	31/12/2025	51	13,0	67	12,3
Decima rata	30/6/2026	120	18,1	173	28,5

TOTALE		527	191,5	618	194,4
--------	--	-----	-------	-----	-------

I PROGETTI PNRR

Nello specifico della nostra trattazione, nella piena consapevolezza della criticità straordinaria di questa fase storica di transizione, l'amministrazione comunale di Sestu ha deciso di cogliere l'opportunità irrinunciabile offerta dal PNRR impegnando il massimo sforzo e le migliori energie per la redazione del proprio Documento unico di programmazione 2025/2027 che contiene gli interventi finanziati dal Piano nazionale di ripresa e resilienza. Una fase storica da redde rationem che impone come non mai intenzioni nobili, idee illuminate e impegno assoluto.

In questo contesto occorre evidenziare che in data 8 dicembre 2023, con decisione del Consiglio UE – ECOFIN, è stata effettuata la revisione del Piano Nazionale di Ripresa e Resilienza (PNRR), con la quale la Misura M2C4I2.2, all'interno della quale confluivano le risorse di cui all'art. 1, c. 29 e seguenti, della legge n.160/2019 e di cui all'art.1, c. 139 e seguenti, della legge n.145/2018, è stata stralciata dal PNRR, fermo restando il finanziamento degli interventi a valere sulle risorse nazionali stanziata a legislazione vigente.” Inoltre, successivamente con decreto – legge n.19/2024, convertito con modificazioni dalla legge n.56/2024, sono state stabilite “Ulteriori disposizioni urgenti per l'attuazione del Piano nazionale di ripresa e resilienza (PNRR), tra le quali, rilevanti modifiche alle disposizioni concernenti i contributi di cui all'art. 1, c. 29 e seguenti della legge n.160/2019 (Piccole opere) e di cui all'art.1, c. 139 e seguenti, della legge n.145/2018 (Medie opere)” .

Quanto sopra illustrato ha determinato che alcuni degli interventi della Misura M2C4I2.2 attuati e in fase attuazione da parte del Comune di Sestu, sono stati stralciati dal PNRR e dunque sono attualmente finanziati da risorse nazionali stanziata a legislazione vigente.

Si riportano di seguito i temi strategici e gli obiettivi strategici all'interno dei quali si collocano i progetti finanziati dal PNRR

Tema strategico: Lavori pubblici

Obiettivo strategico: Porre attenzione al miglioramento estetico del nostro paese relativo al verde pubblico privato e all'arredo urbano;

La misura prevista dall'amministrazione comunale di Sestu e denominata “Paesaggi sonori Lotto A – realizzazione parco fluviale” è da imputare invece al finanziamento del “Piano Integrato della Città Metropolitana di Cagliari - M5C2 int. 2.2 PNRR” e il suo completamento è previsto entro il termine del 31 marzo 2026. La misura comporta una spesa di 3.254.900 euro di cui € 2.500.000 a carico del PNRR e 754.900 a carico dell'ente comunale. Per la sua attuazione è previsto l'affidamento dell'incarico di supporto al Responsabile unico del procedimento RUP e l'incarico per l'aggiornamento e adeguamento del progetto di fattibilità tecnica ed economica (PFTE) e per il coordinamento della sicurezza in fase di progettazione (CSP)".

Con questo progetto l'amministrazione comunale si propone di realizzare un nuovo parco ludico - sportivo per la città: un polo di aggregazione che ridefinisca i contorni di uno spazio pubblico di notevole importanza per Sestu e i suoi abitanti. L'intervento mira a riqualificare e rigenerare una zona che versa al momento in uno stato di abbandono avanzato e ha l'intento di proporre alla città un luogo nuovo in cui i cittadini di Sestu e delle località vicine possano

incontrarsi e condividere momenti di tempo libero e interazione, relax e sport. In quest'ottica il nuovo disegno del Parco Fluviale combina due componenti fondamentali: la piazza "lineare" che si affaccia lungo la via Piave sulla città e lo spazio verde (il prato, le siepi, gli alberi e le altre piante presenti) che ricopre il resto della superficie, ripristinando il paesaggio naturale che l'incuria e il degrado hanno sottratto alla città. Tra queste due ampie superfici si snodano poi paralleli i percorsi pedonali e ciclabili che attraversano il parco, consentendo di godere dello spazio vegetale a distanza dal traffico e dai rumori della via principale.

Tema strategico: Cultura tradizioni e spettacolo

Obiettivo strategico: Promuovere e valorizzare il patrimonio delle tradizioni storiche e culturali sestesi

La quinta azione "Paesaggi sonori Lotto B – Demolizione edificio ex sede Associazione Nazionale Combattenti e Reduci e costruzione della "Casa della musica", da attivare anch'esso entro il termine del 31 marzo 2026, prevede un importo complessivo di 2.400.600 euro di cui 1.200.000 euro a carico del PNRR e 1.200.600 euro a carico dell'ente comunale. Per la sua fase d'attuazione è previsto l'affidamento dell'incarico di supporto al RUP e l'incarico per l'aggiornamento e adeguamento del progetto di fattibilità tecnica ed economica (PFTE) e per il coordinamento della sicurezza in fase di progettazione (CSP). Il progetto di fattibilità tecnico economica si riferisce alla "Realizzazione della Casa della musica" nel territorio comunale di Sestu attraverso un intervento di demolizione e riedificazione dell'edificio ex sede dell'Associazione Nazionale Combattenti e Reduci. Il progetto prevede la possibilità di ospitare piccoli spettacoli, proiezioni cinematografiche e destinare alcuni ambienti all'insegnamento della musica, offrendo alla istituenda Scuola civica luoghi appropriati per svolgere questa attività. L'intervento ha l'obiettivo di restituire all'uso pubblico un edificio oggi in parte abbandonato ma del quale si riconosce il ruolo strategico dal momento che si colloca nella parte centrale del centro abitato di Comune di Sestu. Nell'aspetto urbanistico l'edificio Casa della musica assume ancora più rilevanza ai fini della costituzione di un polo urbano di grande interesse, conferendo al contempo alla circostante area residenziale un accresciuto livello di qualità abitativa e di decoro urbano.

Tema strategico: Trasparenza, semplificazione ed efficienza (M1/P8)

Obiettivo strategico: Digitalizzazione e innovazione

- Per quanto attiene l'obiettivo strategico denominato Digitalizzazione e innovazione, la prima misura è la migrazione al cloud per le PA locali delle basi dati e delle applicazioni e servizi dell'amministrazione comunale di Sestu per un importo totale pari a euro 252.118,00. Quanto alla fase di attuazione, la domanda è stata finanziata con Decreto n. 28- 2/2022 - PNRR, l'intervento è stato concluso ed è avvenuta l'erogazione da parte del Ministero.
- Per quanto attiene all'intervento di "Adesione all'app IO" (effettuata in autonomia, ma utilizzata tramite applicazioni di fornitori terzi) a decorrere dai decreti di finanziamento 24 e 25 del 2022 con i fondi PNRR per un importo di 10.920,00 euro, l'intervento realizzato, formalizzato su PADigitale 2026 e asseverato. L'applicazione APP IO è l'esito di un progetto open source (in italiano "sorgente aperta") nato con l'intento di mettere a disposizione di amministrazioni e cittadini un canale unico per la fruizione di tutti i servizi pubblici digitali, nel segno di una nuova concezione "interattiva" dei servizi che fornisce al cittadino la possibilità di interagire con la Pubblica amministrazione attraverso un'applicazione semplice e intuitiva disponibile nell'immediato sul proprio device, smartphone o altro. In particolare, l'app IO rende concreto l'articolo 64 bis del Codice dell'Amministrazione Digitale, che istituisce un unico

punto di accesso erogato dalla Presidenza del Consiglio dei Ministri per tutti i servizi digitali. L'intervento è stato concluso ed è avvenuta l'erogazione da parte del Ministero.

- La misura di "Adozione alla piattaforma PagoPA", è stata già completata. L'importo programmato è stato determinato nella misura di 16.389,00 euro a decorrere dal decreto di finanziamento numero 23-4/2022 – PNRR. La misura è quella collegata all'articolo 5 del decreto legislativo 7 marzo 2005, n. 82 recante il codice dell'amministrazione digitale (nel seguito "CAD") che ha previsto in capo alle pubbliche amministrazioni, ai gestori di pubblici servizi e alle società a controllo pubblico come individuati dall'art. 2 del CAD, l'obbligo di accettare, tramite la piattaforma pagoPA, i pagamenti spettanti a qualsiasi titolo attraverso sistemi di pagamento elettronico. L'intervento è stato concluso ed è avvenuta l'erogazione da parte del Ministero.
- Il progetto relativo alla "Piattaforma notifiche digitali", è stato avviato e concluso. L'importo previsto è di 59.966,00 euro. L'obiettivo della Piattaforma è quello di consentire alle amministrazioni pubbliche di eseguire notificazioni dal valore legale di atti, provvedimenti, avvisi e comunicazioni a persone fisiche e giuridiche residenti o aventi sede legale nel territorio italiano (o comunque titolari di codice fiscale). Il progetto è l'obiettivo dell'Avviso Misura 1.4.5 pubblicato nel settembre 2022 e permette ai comuni di collegarsi alla nuova Piattaforma delle Notifiche. L'intervento è stato concluso ed è avvenuta l'erogazione da parte del Ministero.
- La misura denominata "Esperienza Cittadino nei servizi pubblici" è un progetto, concluso, per il quale si attende l'erogazione di un importo pari ad euro 280.932,00 euro. La misura prevede il supporto economico alle attività di adeguamento del sito comunale e dei servizi digitali per il cittadino. Il sito istituzionale dell'ente comunale dovrà essere realizzato mettendo a disposizione dei cittadini interfacce grafiche coerenti, fruibili e facilmente accessibili. I servizi digitali, relativi all'attività dell'amministrazione nel suo territorio di pertinenza, dovranno garantire ai cittadini flussi di servizio uniformi e trasparenti. Domanda finanziata con Decreto n. 135 - 1 / 2022 – PNRR e gli interventi sono stati finanziati con risorse di cui l'ente è destinatario.
- L'ultimo intervento "Estensione dell'utilizzo delle piattaforme nazionali di identità digitale - SPID CIE" è stata finanziata con decreto n.125-3/2022 – PNRR per un importo pari ad euro 14.000,00. La misura in fase di progettazione e avvio consiste nelle attività attinenti l'implementazione del login tramite SPID e CIE per i cittadini sulle piattaforme del Comune. Si tratta di interventi finanziati con risorse di cui l'ente è destinatario.



COMUNE DI SESTU

Città Metropolitana di Cagliari

Documento unico di programmazione 2023/2025

PIANO NAZIONALE DI RIPRESA E RESILIENZA

Nome del progetto o CUP	Azioni attivate/da attivare	Missione	Componente	Linea d'intervento	Termine previsto dal cronoprogramma dello intervento approvato	Importo	Fase di Attuazione	Descrizione dell'intervento
CUP								
H45I22000000006	"PAESAGGI SONORI LOTTO A – REALIZZAZIONE PARCO FLUVIALE" a valere sul finanziamento del Piano Integrato della Città Metropolitana di Cagliari - MSC2 int. 2.2 PNRR"	5	2	2.2	30/06/2026	3.254.900,00 di cui € 2.500.000,00 a carico del PNRR e € 754.900,00 a carico ente	Affidato l'incarico di supporto al RUP e l'incarico per l'aggiornamento e adeguamento del progetto di fattibilità tecnica ed economica (PFTE) e per il coordinamento della sicurezza in fase di progettazione (CSP). Affidati incarichi direzione lavori e collaudo. Lavori in corso di esecuzione.	Il progetto ha l'obiettivo di realizzare un nuovo parco ludico-sportivo per la città di Sestu che ridefinisca uno spazio pubblico di notevole importanza per il comune e i suoi abitanti. L'intervento mira a riqualificare e rigenerare una zona che attualmente versa in uno stato di avanzato abbandono e si pone l'intento di presentare alla città un luogo nuovo dove i cittadini del comune e delle municipalità limitrofe possano incontrarsi e condividere momenti di scambio, tempo libero, relax e sport. A tal fine il nuovo disegno del Parco Fluviale unisce due componenti fondamentali: quella della piazza "lineare" che si affaccia sulla città lungo la via Piave e quella dello spazio verde fatto di prato, arbusti e alberi che coprono il resto della superficie ripristinando il paesaggio naturale che l'abbandono dell'area ha sottratto alla città. Tra queste due ampie superfici corrono poi paralleli i percorsi pedonali e ciclabili che attraversano il parco, consentendo di godere dello spazio vegetale lontano dalla via principale.
H45E22000240006	"PAESAGGI SONORI LOTTO B – DEMOLIZIONE EDIFICIO EX SEDE ANCR E	5	2	2.2	30/06/2026	2.400.600,00 di cui € 1.200.000,00 a carico del PNRR e € 1.200.600,00 a carico ente	Affidato l'incarico di supporto al RUP e l'incarico per l'aggiornamento e adeguamento del progetto di fattibilità tecnica ed economica (PFTE) e per il coordinamento della sicurezza in fase di progettazione (CSP). Affidati incarichi direzione lavori e collaudo. Lavori in corso di esecuzione.	Il progetto di fattibilità tecnico economica si riferisce alla "Realizzazione della CASA DELLA MUSICA", sita nel comune di Sestu (CA), attraverso un intervento di demolizione e ricostruzione dell'edificio ex sede dell'Associazione Nazionale Combattenti e Reduci. Il progetto prevede la possibilità di ospitare piccoli spettacoli, proiezioni cinematografiche e alcuni ambienti per l'insegnamento della musica, offrendo alla istituenda Scuola civica, luoghi appropriati per svolgere questa attività. L'intervento, si pone l'obiettivo di restituire all'uso pubblico un edificio attualmente parzialmente abbandonato ma del quale si riconosce l'elevato ruolo strategico considerato che si colloca nella parte centrale dell'edificato del Comune di Sestu. Nell'aspetto urbanistico l'edificio "Casa della musica" assume caratteristiche più rilevanti poiché è in grado di creare un polo urbano di grade interesse, conferendo all'intorno residenziale un elevato livello di qualità abitativa e di decoro urbano.

Nome del progetto o CUP	Azioni attivate/da attivare	Missione	Componente	Linea d'intervento	Termine previsto dal cronoprogramma dello intervento approvato	Importo	Fase di Attuazione	Descrizione dell'intervento
CUP								
H41C22000240006 1.2 Abilitazione al cloud per le PA Locali	Migrazione Cloud effettuata.	1	1	1.2	Intervento concluso. Finanziamento erogato	252.118,00	Domanda finanziata con Decreto n. 28-2/2022 - PNRR, intervento realizzato.	Migrazione al cloud delle basi dati e delle applicazioni e servizi dell'amministrazione
H41F22002430006 1.4.3 Adozione app IO	Adesione all'app IO effettuata in autonomia ma utilizzata tramite applicazioni di fornitori terzi.	1	1	1.4	Intervento concluso. Finanziamento erogato	10.920,00	Domanda finanziata con Decreto n.24-5/2022 - PNRR.	L'app IO è l'esito di un progetto open source nato con l'obiettivo di mettere a disposizione di Enti e cittadini un unico canale da cui fruire di tutti i servizi pubblici digitali. La visione alla base di IO è mettere al centro il cittadino nell'interazione con la Pubblica Amministrazione, attraverso un'applicazione semplice e intuitiva disponibile direttamente sul proprio smartphone. In particolare, l'app IO rende concreto l'articolo 64 bis del Codice dell'Amministrazione Digitale, che istituisce un unico punto di accesso per tutti i servizi digitali, erogato dalla Presidenza del Consiglio dei Ministri.
H41F22002220006 1.4.3 Adozione piattaforma pagoPA	Adesione alla piattaforma PagoPA completata.	1	1	1.4	Intervento concluso. Finanziamento erogato	16.389,00	Domanda finanziata con Decreto n.23-5/2022 - PNRR.	La misura è collegata all'articolo 5 del decreto legislativo 7 marzo 2005, n. 82 recante il codice dell'amministrazione digitale (nel seguito "CAD") che ha previsto in capo alle pubbliche amministrazioni, ai gestori di pubblici servizi e alle società a controllo pubblico come individuati dall'art. 2 del CAD, l'obbligo di accettare, tramite la piattaforma pagoPA, i pagamenti spettanti a qualsiasi titolo attraverso sistemi di pagamento elettronico.
H41F22002780006 1.4.5 Piattaforma Notifiche Digitali		1	1	1,4	Intervento concluso. Finanziamento erogato	59.966,00	Domanda finanziata con Decreto n. 131 - 1 / 2022 - PNRR	L'obiettivo della Piattaforma delle notifiche consentirà alle PA di effettuare notificazioni con valore legale di atti, provvedimenti, avvisi e comunicazioni a persone fisiche e giuridiche residenti o aventi sede legale nel territorio italiano (o comunque titolari di codice fiscale).. È l'obiettivo dell'Avviso Misura 1.4.5 "Piattaforma Notifiche Digitali" Comuni (Settembre 2022), appena pubblicato e che permetterà ai comuni di collegarsi alla nuova Piattaforma delle Notifiche.
H41F22003560006 1.4.1 Esperienza Cittadino nei servizi pubblici	Progetto in fase di realizzazione	1	1	1.4	Progetto concluso in attesa di erogazione	280.932,00	Domanda finanziata con Decreto n. 135 - 1 / 2022 - PNRR	La misura prevede che possano essere finanziate le attività attinenti l'adeguamento del sito comunale e i servizi digitali per il cittadino. Il sito comunale dovrà essere realizzato secondo le linee guida che garantiscano il perseguimento dell'obiettivo di mettere a disposizione dei cittadini interfacce coerenti, fruibili e accessibili. Per quanto attiene i servizi digitali per il cittadino, l'obiettivo è quello di mettere a disposizione dei cittadini una serie di procedure erogate a livello comunale, tramite interfacce coerenti, fruibili e accessibili, con flussi di servizio quanto più uniformi, trasparenti e utente-centrici.
H41F23000410006 1.4.4 - Estensione dell'utilizzo delle piattaforme nazionali di identità digitale - SPID CIE	Progetto interamente da avviare	1	1	1.4	Progetto avviato al 30/06/2024 Decorre dal decreto di finanziamento	14.000,00	Domanda finanziata con Decreto n. 125 - 3 /2022 - PNRR	La misura prevede che possano essere finanziate le attività attinenti all'implementazione del login tramite SPID e CIE per i cittadini sulle piattaforme del Comune.

Dott.ssa Alessandra Sorce

PIANO DEGLI INDICATORI DI BILANCIO

**Indicatori sintetici
Rendiconto esercizio 2024**

TIPOLOGIA INDICATORE		DEFINIZIONE	VALORE INDICATORE 2024 (percentuale)
1 Rigidità strutturale di bilancio			
1,1	Incidenza spese rigide (ripiano disavanzo, personale e debito) su entrate correnti	[ripiano disavanzo a carico dell'esercizio + Impegni (Macroaggregati 1.1 "Redditi di lavoro dipendente" + pdc 1.02.01.01.000 "IRAP" – FPV entrata concernente il Macroaggregato 1.1 + FPV personale in uscita 1.1 + 1.7 "Interessi passivi" + Titolo 4 Rimborso prestiti)] / (Accertamenti primi tre titoli Entrate)	17,74%
2 Entrate correnti			
2,1	Incidenza degli accertamenti di parte corrente sulle previsioni iniziali di parte corrente	Totale accertamenti primi tre titoli di entrata / Stanziamenti iniziali di competenza dei primi tre titoli delle Entrate	101,20%
2,2	Incidenza degli accertamenti di parte corrente sulle previsioni definitive di parte corrente	Totale accertamenti primi tre titoli di entrata / Stanziamenti definitivi di competenza dei primi tre titoli delle Entrate	90,82%
2,3	Incidenza degli accertamenti delle entrate proprie sulle previsioni iniziali di parte corrente	Totale accertamenti (pdc E.1.01.00.00.000 "Tributi" – "Compartecipazioni di tributi" E.1.01.04.00.000 + E.3.00.00.00.000 "Entrate extratributarie") / Stanziamenti iniziali di competenza dei primi tre titoli delle Entrate	47,26%
2,4	Incidenza degli accertamenti delle entrate proprie sulle previsioni definitive di parte corrente	Totale accertamenti (pdc E.1.01.00.00.000 "Tributi" – "Compartecipazioni di tributi" E.1.01.04.00.000 + E.3.00.00.00.000 "Entrate extratributarie") / Stanziamenti definitivi di competenza dei primi tre titoli delle Entrate	42,42%
2,5	Incidenza degli incassi correnti sulle previsioni iniziali di parte corrente	Totale incassi c/competenza e c/residui dei primi tre titoli di entrata / Stanziamenti iniziali di cassa dei primi tre titoli delle Entrate	77,10%
2,6	Incidenza degli incassi correnti sulle previsioni definitive di parte corrente	Totale incassi c/competenza e c/residui primi tre titoli di entrata / Stanziamenti definitivi di cassa dei primi tre titoli delle Entrate	65,62%
2,7	Incidenza degli incassi delle entrate proprie sulle previsioni iniziali di parte corrente	Totale incassi c/competenza e c/residui (pdc E.1.01.00.00.000 "Tributi" – "Compartecipazioni di tributi" E.1.01.04.00.000 + E.3.00.00.00.000 "Entrate extratributarie") / Stanziamenti iniziali di cassa dei primi tre titoli delle Entrate	35,34%
2,8	Incidenza degli incassi delle entrate proprie sulle previsioni definitive di parte corrente	Totale incassi c/competenza e c/residui (pdc E.1.01.00.00.000 "Tributi" – "Compartecipazioni di tributi" E.1.01.04.00.000 + E.3.00.00.00.000 "Entrate extratributarie") / Stanziamenti definitivi di cassa dei primi tre titoli delle Entrate	30,08%
3 Anticipazioni dell'Istituto tesoriere			
3,1	Utilizzo medio Anticipazioni di tesoreria	Sommatoria degli utilizzi giornalieri delle anticipazioni nell'esercizio / (365 x max previsto dalla norma)	0,00%
3,2	Anticipazione chiuse solo contabilmente	Anticipazione di tesoreria all'inizio dell'esercizio successivo / max previsto dalla norma	0,00%
4 Spese di personale			
4,1	Incidenza della spesa di personale sulla spesa corrente	Impegni (Macroaggregato 1.1 "Redditi di lavoro dipendente" + pdc 1.02.01.01.000 "IRAP" + FPV personale in uscita 1.1 – FPV personale in entrata concernente il Macroaggregato 1.1) / (Impegni Spesa corrente – FCDE corrente + FPV concernente il Macroaggregato 1.1 – FPV di entrata concernente il Macroaggregato 1.1)	23,17%

4,2	Incidenza del salario accessorio ed incentivante rispetto al totale della spesa di personale Indica il peso delle componenti afferenti la contrattazione decentrata dell'ente rispetto al totale dei redditi da lavoro	Impegni (pdc 1.01.01.004 + 1.01.01.008 "indennità e altri compensi al personale a tempo indeterminato e determinato" + pdc 1.01.01.003 + 1.01.01.007 "straordinario al personale a tempo indeterminato e determinato" + FPV in uscita concernente il Macroaggregato 1.1 – FPV di entrata concernente il Macroaggregato 1.1) / Impegni (Macroaggregato 1.1 "Redditi di lavoro dipendente" + pdc U.1.02.01.01.000 "IRAP" + FPV in uscita concernente il Macroaggregato 1.1 – FPV in entrata concernente il Macroaggregato 1.1)	11,01%
4,3	Incidenza spesa personale flessibile rispetto al totale della spesa di personale Indica come gli enti soddisfano le proprie esigenze di risorse umane, mixando le varie alternative contrattuali più rigide (personale dipendente) o meno rigide (forme di lavoro flessibile)	Impegni (pdc U.1.03.02.010.000 "Consulenze" + pdc U.1.03.02.12.000 "lavoro flessibile/LSU/Lavoro interinale" + pdc U.1.03.02.11.000 "Prestazioni professionali e specialistiche") / Impegni (Macroaggregato 1.1 "Redditi di lavoro dipendente" + pdc U.1.02.01.01.000 "IRAP" + FPV in uscita concernente il Macroaggregato 1.1 – FPV in entrata concernente il Macroaggregato 1.1)	6,14%
4,4	Spesa di personale procapite (Indicatore di equilibrio dimensionale in valore assoluto)	Impegni (Macroaggregato 1.1 "Redditi di lavoro dipendente" + pdc 1.02.01.01.000 "IRAP" + FPV personale in uscita 1.1 – FPV personale in entrata concernente il Macroaggregato 1.1) / popolazione residente al 1° gennaio (al 1° gennaio dell'esercizio di riferimento o, se non disponibile, al 1° gennaio dell'ultimo anno disponibile)	192,63
5 Esternalizzazione dei servizi			
5,1	Indicatore di esternalizzazione dei servizi	(pdc U.1.03.02.15.000 "Contratti di servizio pubblico" + pdc U.1.04.03.01.000 "Trasferimenti correnti a imprese controllate" + pdc U.1.04.03.02.000 "Trasferimenti correnti a altre imprese partecipate") / totale spese Titolo I	34,90%
6 Interessi passivi			
6,1	Incidenza degli interessi passivi sulle entrate correnti	Impegni Macroaggregato 1.7 "Interessi passivi" / Accertamenti primi tre titoli delle Entrate ("Entrate correnti")	0,07%
6,2	Incidenza degli interessi passivi sulle anticipazioni sul totale della spesa per interessi passivi	Impegni voce del pdc U.1.07.06.04.000 "Interessi passivi su anticipazioni di tesoreria" / Impegni Macroaggregato 1.7 "Interessi passivi"	0,00%
6,3	Incidenza interessi di mora sul totale della spesa per interessi passivi	Impegni voce del pdc U.1.07.06.02.000 "Interessi di mora" / Impegni Macroaggregato 1.7 "Interessi passivi"	0,00%
7 Investimenti			
7,1	Incidenza investimenti sul totale della spesa corrente e in conto capitale	Impegni (Macroaggregato 2.2 "Investimenti fissi lordi e acquisto di terreni" + Macroaggregato 2.3 "Contributi agli investimenti") / totale Impegni Tit. I + II	18,33%
7,2	Investimenti diretti procapite (in valore assoluto)	Impegni per Macroaggregato 2.2 "Investimenti fissi lordi e acquisto di terreni" / popolazione residente al 1° gennaio (al 1° gennaio dell'esercizio di riferimento o, se non disponibile, al 1° gennaio dell'ultimo anno disponibile)	211,44
7,3	Contributi agli investimenti procapite (in valore assoluto)	Impegni per Macroaggregato 2.3 "Contributi agli investimenti" / popolazione residente (al 1° gennaio dell'esercizio di riferimento o, se non disponibile, al 1° gennaio dell'ultimo anno disponibile)	0,00
7,4	Investimenti complessivi procapite (in valore assoluto)	Impegni per Macroaggregati 2.2 "Investimenti fissi lordi e acquisto di terreni" e 2.3 "Contributi agli investimenti" / popolazione residente (al 1° gennaio dell'esercizio di riferimento o, se non disponibile, al 1° gennaio dell'ultimo anno disponibile)	211,44
7,5	Quota investimenti complessivi finanziati dal risparmio corrente	Margine corrente di competenza/[Impegni + relativi FPV (Macroaggregato 2.2 "Investimenti fissi lordi e acquisto di terreni" + Macroaggregato 2.3 "Contributi agli investimenti")](9)	11,98%
7,6	Quota investimenti complessivi finanziati dal saldo positivo delle partite finanziarie	Saldo positivo delle partite finanziarie /[Impegni + relativi FPV (Macroaggregato 2.2 "Investimenti fissi lordi e acquisto di terreni" + Macroaggregato 2.3 "Contributi agli investimenti")](9)	0,00%

7,7	Quota investimenti complessivi finanziati da debito	Accertamenti (Titolo 6"Accensione prestiti" - Categoria 6.02.02 "Anticipazioni" - Categoria 6.03.03 "Accensione prestiti a seguito di escussione di garanzie" - Accensioni di prestiti da rinegoziazioni) / [Impegni + relativi FPV (Macroaggregato 2.2 "Investimenti fissi lordi e acquisto di terreni" + Macroaggregato 2.3 "Contributi agli investimenti")]	0,00%
8 Analisi dei residui			
8,1	Incidenza nuovi residui passivi di parte corrente su stock residui passivi correnti	Totale residui passivi titolo 1 di competenza dell'esercizio / Totale residui passivi titolo 1 al 31 dicembre	86,93%
8,2	Incidenza nuovi residui passivi in c/capitale su stock residui passivi in conto capitale al 31 dicembre	Totale residui passivi titolo 2 di competenza dell'esercizio/ Totale residui titolo 2 al 31 dicembre	66,59%
8,3	Incidenza nuovi residui passivi per incremento attività finanziarie su stock residui passivi per incremento attività finanziarie al 31 dicembre	Totale residui passivi titolo 3 di competenza dell'esercizio / Totale residui passivi titolo 3 al 31 dicembre	0,00%
8,4	Incidenza nuovi residui attivi di parte corrente su stock residui attivi di parte corrente	Totale residui attivi titoli 1,2,3 di competenza dell'esercizio / Totale residui attivi titoli 1, 2 e 3 al 31 dicembre	32,48%
8,5	Incidenza nuovi residui attivi in c/capitale su stock residui attivi in c/capitale	Totale residui attivi titolo 4 di competenza dell'esercizio / Totale residui attivi titolo 4 al 31 dicembre	13,15%
8,6	Incidenza nuovi residui attivi per riduzione di attività finanziarie su stock residui attivi per riduzione di attività finanziarie	Totale residui attivi titolo 5 di competenza dell'esercizio / Totale residui attivi titolo 5 al 31 dicembre	0,00%
9 Smaltimento debiti non finanziari			
9,1	Smaltimento debiti commerciali nati nell'esercizio	Pagamenti di competenza (Macroaggregati 1.3 "Acquisto di beni e servizi" + 2.2 "Investimenti fissi lordi e acquisto di terreni") / Impegni di competenza (Macroaggregati 1.3 "Acquisto di beni e servizi" + 2.2 "Investimenti fissi lordi e acquisto di terreni")	78,34%
9,2	Smaltimento debiti commerciali nati negli esercizi precedenti	Pagamenti c/residui (Macroaggregati 1.3 "Acquisto di beni e servizi" + 2.2 "Investimenti fissi lordi e acquisto di terreni") / stock residui al 1° gennaio (Macroaggregati 1.3 "Acquisto di beni e servizi" + 2.2 "Investimenti fissi lordi e acquisto di terreni")	76,98%
9,3	Smaltimento debiti verso altre amministrazioni pubbliche nati nell'esercizio	Pagamenti di competenza [Trasferimenti correnti a Amministrazioni Pubbliche (U.1.04.01.00.000) + Trasferimenti di tributi (U.1.05.00.00.000) + Fondi perequativi (U.1.06.00.00.000) + Contributi agli investimenti a Amministrazioni pubbliche (U.2.03.01.00.000) + Altri trasferimenti in conto capitale (U.2.04.01.00.000 + U.2.04.11.00.000 + U.2.04.16.00.000 + U.2.04.21.00.000)] / Impegni di competenza [Trasferimenti correnti a Amministrazioni Pubbliche (U.1.04.01.00.000) + Trasferimenti di tributi (U.1.05.00.00.000) + Fondi perequativi (U.1.06.00.00.000) + Contributi agli investimenti a Amministrazioni pubbliche (U.2.03.01.00.000) + Altri trasferimenti in conto capitale (U.2.04.01.00.000 + U.2.04.11.00.000 + U.2.04.16.00.000 + U.2.04.21.00.000)]	55,67%
9,4	Smaltimento debiti verso altre amministrazioni pubbliche nati negli esercizi precedenti	Pagamenti in c/residui [Trasferimenti correnti a Amministrazioni Pubbliche (U.1.04.01.00.000) + Trasferimenti di tributi (U.1.05.00.00.000) + Fondi perequativi (U.1.06.00.00.000) + Contributi agli investimenti a Amministrazioni pubbliche (U.2.03.01.00.000) + Altri trasferimenti in conto capitale (U.2.04.01.00.000 + U.2.04.11.00.000 + U.2.04.16.00.000 + U.2.04.21.00.000)] / stock residui al 1° gennaio [Trasferimenti correnti a Amministrazioni Pubbliche (U.1.04.01.00.000) + Trasferimenti di tributi (U.1.05.00.00.000) + Fondi perequativi (U.1.06.00.00.000) + Contributi agli investimenti a Amministrazioni pubbliche (U.2.03.01.00.000) + Altri trasferimenti in conto capitale (U.2.04.01.00.000 + U.2.04.11.00.000 + U.2.04.16.00.000 + U.2.04.21.00.000)]	66,77%

9,5	Indicatore annuale di tempestività dei pagamenti (di cui al comma 1, dell'articolo 9, DPCM del 22 settembre 2014)	Giorni effettivi intercorrenti tra la data di scadenza della fattura o richiesta equivalente di pagamento e la data di pagamento ai fornitori moltiplicata per l'importo dovuto, rapportata alla somma degli importi pagati nel periodo di riferimento	-8,00
10	Debiti finanziari		
10,1	Incidenza estinzioni anticipate debiti finanziari	Impegni per estinzioni anticipate / Debito da finanziamento al 31 dicembre anno precedente (2)	0,00%
10,2	Incidenza estinzioni ordinarie debiti finanziari	(Totale impegni Titolo 4 della spesa – Impegni estinzioni anticipate) / Debito da finanziamento al 31 dicembre anno precedente (2)	31,98%
10,3	Sostenibilità debiti finanziari	[Impegni (Totale 1.7 "Interessi passivi" – "Interessi di mora" (U.1.07.06.02.000) – "Interessi per anticipazioni prestiti" (U.1.07.06.04.000) + Titolo 4 della spesa – estinzioni anticipate) – (Accertamenti Entrate categoria E.4.02.06.00.000 "Contributi agli investimenti direttamente destinati al rimborso di prestiti da amministrazioni pubbliche") + Trasferimenti in conto capitale per assunzione di debiti dell'amministrazione da parte di amministrazioni pubbliche (E.4.03.01.00.000) + Trasferimenti in conto capitale da parte di amministrazioni pubbliche per cancellazione di debiti dell'amministrazione (E.4.03.04.00.000)] / Accertamenti titoli 1, 2 e 3	0,63%
10,4	Indebitamento procapite (in valore assoluto)	Debito di finanziamento al 31/12 (2) / popolazione residente (al 1° gennaio dell'esercizio di riferimento o, se non disponibile, al 1° gennaio dell'ultimo anno disponibile)	13,42
11	Composizione dell'avanzo di amministrazione (4)		
11,1	Incidenza quota libera di parte corrente nell'avanzo	Quota libera di parte corrente dell'avanzo/Avanzo di amministrazione (5)	9,14%
11,2	Incidenza quota libera in c/capitale nell'avanzo	Quota libera in conto capitale dell'avanzo/Avanzo di amministrazione (6)	0,06%
11,3	Incidenza quota accantonata nell'avanzo	Quota accantonata dell'avanzo/Avanzo di amministrazione (7)	58,25%
11,4	Incidenza quota vincolata nell'avanzo	Quota vincolata dell'avanzo/Avanzo di amministrazione (8)	32,55%
12	Disavanzo di amministrazione		
12,1	Quota disavanzo ripianato nell'esercizio	Disavanzo di amministrazione esercizio precedente – Disavanzo di amministrazione esercizio in corso / Totale Disavanzo esercizio precedente (3)	0,00%
12,2	Incremento del disavanzo rispetto all'esercizio precedente	Disavanzo di amministrazione esercizio in corso – Disavanzo di amministrazione esercizio precedente / Totale Disavanzo esercizio precedente (3)	0,00%
12,3	Sostenibilità patrimoniale del disavanzo	Totale disavanzo di amministrazione (3) / Patrimonio netto (1)	0,00%
12,4	Sostenibilità disavanzo effettivamente a carico dell'esercizio	Disavanzo iscritto in spesa del conto del bilancio / Accertamenti dei titoli 1, 2 e 3 delle entrate	0,00%
13	Debiti fuori bilancio		
13,1	Debiti riconosciuti e finanziati	Importo Debiti fuori bilancio riconosciuti e finanziati / Totale impegni titolo I e titolo II	0,01%
13,2	Debiti in corso di riconoscimento	Importo debiti fuori bilancio in corso di riconoscimento/Totale accertamento entrate dei titoli 1, 2 e 3	0,00%
13,3	Debiti riconosciuti e in corso di finanziamento	importo Debiti fuori bilancio riconosciuti e in corso di finanziamento/Totale accertamento entrate dei titoli 1, 2 e 3	0,00%
14	Fondo pluriennale vincolato		
14,1	Utilizzo del FPV	(Fondo pluriennale vincolato corrente e capitale iscritto in entrata del bilancio - Quota del fondo pluriennale vincolato corrente e capitale non utilizzata nel corso dell'esercizio e rinviata agli esercizi successivi) / Fondo pluriennale vincolato corrente e capitale iscritto in entrata nel bilancio (Per il FPV riferirsi ai valori riportati nell'allegato del rendiconto concernente il FPV, totale delle colonne a) e c)	30,99%
15	Partite di giro e conto terzi		

15,1	Incidenza partite di giro e conto terzi in entrata	Totale accertamenti Entrate per conto terzi e partite di giro / Totale accertamenti primi tre titoli delle entrate <i>(al netto delle operazioni riguardanti la gestione della cassa vincolata)</i>	10,09%
15,2	Incidenza partite di giro e conto terzi in uscita	Totale impegni Uscite per conto terzi e partite di giro / Totale impegni del titolo I della spesa <i>(al netto delle operazioni riguardanti la gestione della cassa vincolata)</i>	12,10%

PIANO DEGLI INDICATORI DI BILANCIO

Indicatori analitici concernenti la composizione delle entrate e l'effettiva capacità di riscossione

Rendiconto esercizio 2024

Titolo Tipologia	Denominazione	Composizione delle entrate (valori percentuali)			Percentuale di riscossione				
		Previsioni iniziali competenza/ totale previsioni iniziali competenza	Previsioni definitive competenza/ totale previsioni definitive competenza	Accertamenti/ Totale Accertamenti	% di riscossione prevista nel bilancio di previsione iniziale: Previsioni iniziali cassa/ (previsioni iniziali competenza + residui)	% di riscossione prevista nelle previsioni definitive: Previsioni definitive cassa/ (previsioni definitive competenza + residui)	% di riscossione complessiva: (Riscossioni c/comp+ Riscossioni c/residui)/ (Accertamenti + residui definitivi iniziali)	% di riscossione dei crediti esigibili nell'esercizio: Riscossioni c/comp/ Accertamenti di competenza	% di riscossione dei crediti esigibili negli esercizi precedenti: Riscossioni c/residui/ residui definitivi iniziali
TITOLO 1:	Entrate correnti di natura tributaria, contributiva e perequativa								
10101	Tipologia 101: Imposte, tasse e proventi assimilati	29,86%	20,41%	23,40%	48,14%	52,53%	35,60%	49,45%	26,84%
10104	Tipologia 104: Compartecipazioni di tributi	0,00%	0,00%	0,00%	0,00%	0,00%	0,00%	0,00%	0,00%
10301	Tipologia 301: Fondi perequativi da Amministrazioni Centrali	2,99%	1,99%	2,27%	100,00%	100,00%	100,00%	100,00%	100,00%
10302	Tipologia 302: Fondi perequativi dalla Regione o Provincia autonoma	0,00%	0,00%	0,00%	0,00%	0,00%	0,00%	0,00%	0,00%
10000	Totale TITOLO 1: Entrate correnti di natura tributaria, contributiva e perequativa	32,85%	22,40%	25,67%	50,05%	54,63%	38,45%	53,92%	27,86%
TITOLO 2:	Trasferimenti correnti								
20101	Tipologia 101: Trasferimenti correnti da Amministrazioni pubbliche	41,18%	32,52%	32,40%	100,00%	107,23%	76,99%	86,62%	38,53%
20102	Tipologia 102: Trasferimenti correnti da Famiglie	0,00%	0,00%	0,00%	0,00%	0,00%	0,00%	0,00%	0,00%
20103	Tipologia 103: Trasferimenti correnti da Imprese	0,00%	0,00%	0,00%	0,00%	0,00%	0,00%	0,00%	0,00%
20104	Tipologia 104: Trasferimenti correnti da Istituzioni Sociali Private	0,00%	0,00%	0,00%	0,00%	0,00%	0,00%	0,00%	0,00%
20105	Tipologia 105: Trasferimenti correnti dall'Unione europea e dal Resto del Mondo	0,00%	0,00%	0,00%	0,00%	0,00%	0,00%	0,00%	0,00%
20000	Totale TITOLO 2: Trasferimenti correnti	41,18%	32,52%	32,40%	100,00%	107,23%	76,99%	86,62%	38,53%
TITOLO 3:	Entrate extratributarie								
30100	Tipologia 100: Vendita di beni e servizi e proventi derivanti dalla gestione dei beni	4,76%	3,35%	3,62%	69,05%	70,39%	47,55%	82,99%	14,84%
30200	Tipologia 200: Proventi derivanti dall'attività di controllo e repressione delle irregolarità e degli illeciti	1,01%	1,08%	0,55%	25,15%	30,18%	7,09%	21,45%	5,19%

Indicatori analitici concernenti la composizione delle entrate e l'effettiva capacità di riscossione

Composizione delle entrate (valori percentuali)[illegible]

PIANO DEGLI INDICATORI DI BILANCIO

Indicatori analitici concernenti la composizione delle entrate e l'effettiva capacità di riscossione

Rendiconto esercizio 2024

Titolo Tipologia	Denominazione	Composizione delle entrate (valori percentuali)			Percentuale di riscossione				
		Previsioni iniziali competenza/ totale previsioni iniziali competenza	Previsioni definitive competenza/ totale previsioni definitive competenza	Accertamenti/ Totale Accertamenti	% di riscossione prevista nel bilancio di previsione iniziale: Previsioni iniziali cassa/ (previsioni iniziali competenza + residui)	% di riscossione prevista nelle previsioni definitive: Previsioni definitive cassa/ (previsioni definitive competenza + residui)	% di riscossione complessiva: (Riscossioni c/comp+ Riscossioni c/residui)/ (Accertamenti + residui definitivi iniziali)	% di riscossione dei crediti esigibili nell'esercizio: Riscossioni c/comp/ Accertamenti di competenza	% di riscossione dei crediti esigibili negli esercizi precedenti: Riscossioni c/residui/ residui definitivi iniziali
50000	Totale TITOLO 5: Entrate da riduzione di attività finanziarie	0,00%	0,00%	0,00%	100,00%	100,00%	0,00%	0,00%	0,00%
TITOLO 6:	Accensione prestiti								
60100	Tipologia 100: Emissione di titoli obbligazionari	0,00%	0,00%	0,00%	0,00%	0,00%	0,00%	0,00%	0,00%
60200	Tipologia 200: Accensione prestiti a breve termine	0,00%	0,00%	0,00%	0,00%	0,00%	0,00%	0,00%	0,00%
60300	Tipologia 300: Accensione mutui e altri finanziamenti a medio lungo termine	0,00%	0,00%	0,00%	100,00%	100,00%	0,00%	0,00%	0,00%
60400	Tipologia 400: Altre forme di indebitamento	0,00%	0,00%	0,00%	0,00%	0,00%	0,00%	0,00%	0,00%
60000	Totale TITOLO 6: Accensione prestiti	0,00%	0,00%	0,00%	100,00%	100,00%	0,00%	0,00%	0,00%
TITOLO 7:	Anticipazioni da istituto tesoriere/cassiere								
70100	Tipologia 100: Anticipazioni da istituto tesoriere/cassiere	0,00%	0,00%	0,00%	0,00%	0,00%	0,00%	0,00%	0,00%
70000	Totale TITOLO 7: Anticipazioni da istituto tesoriere/cassiere	0,00%	0,00%	0,00%	0,00%	0,00%	0,00%	0,00%	0,00%
TITOLO 9:	Entrate per conto terzi e partite di giro								
90100	Tipologia 100: Entrate per partite di giro	11,45%	25,45%	26,70%	100,00%	104,77%	100,00%	100,00%	100,00%
90200	Tipologia 200: Entrate per conto terzi	1,62%	1,08%	0,11%	100,00%	100,71%	98,32%	98,90%	62,69%
90000	Totale TITOLO 9: Entrate per conto terzi e partite di giro	13,06%	26,54%	26,81%	100,00%	104,61%	99,99%	99,99%	62,84%
TOTALE ENTRATE		100,00%	100,00%	100,00%	76,35%	88,96%	56,69%	80,53%	23,37%

Piano degli indicatori di bilancio

Indicatori analitici concernenti la composizione delle spese per missioni e programmi

Rendiconto esercizio 2024

MISSIONI E PROGRAMMI			COMPOSIZIONE DELLE SPESE PER MISSIONI E PROGRAMMI (dati percentuali)						
			Previsioni iniziali		Previsioni definitive		Dati di rendiconto		
			Incidenza Missioni/Programmi: Previsioni stanziamento/ totale previsioni missioni	di cui Incidenza FPV: Previsioni stanziamento FPV/ Previsione FPV totale	Incidenza Missioni/Programmi: Previsioni stanziamento/ totale previsioni missioni	di cui Incidenza FPV: Previsioni stanziamento FPV/ Previsione FPV totale	Incidenza Missione programma: (Impegni + FPV)/(Totale impegni + Totale FPV)	di cui incidenza FPV: FPV / Totale FPV	di cui incidenza economie di spesa: Economie di competenza/ Totale Economie di competenza
Missione 01 Servizi istituzionali, generali e di gestione	01	Organi istituzionali	2,44%	0,00%	1,34%	0,84%	0,82%	0,84%	3,25%
	02	Segreteria generale	2,69%	0,00%	1,51%	0,11%	1,67%	0,11%	0,93%
	03	Gestione economica, finanziaria, programmazione, provveditorato	1,29%	0,00%	0,93%	0,06%	1,11%	0,06%	0,25%
	04	Gestione delle entrate tributarie e servizi fiscali	1,20%	0,00%	0,69%	0,00%	0,70%	0,00%	0,66%
	05	Gestione dei beni demaniali e patrimoniali	0,42%	0,00%	1,10%	2,02%	1,33%	2,02%	0,21%
	06	Ufficio tecnico	2,28%	0,00%	1,88%	1,74%	2,13%	1,74%	0,98%
	07	Elezioni e consultazioni popolari - Anagrafe e stato civile	1,16%	0,00%	0,71%	0,00%	0,76%	0,00%	0,50%
	08	Statistica e sistemi informativi	0,36%	0,00%	1,28%	1,20%	0,76%	1,20%	3,22%
	09	Assistenza tecnico-amministrativa agli enti locali	0,00%	0,00%	0,00%	0,00%	0,00%	0,00%	0,00%
	10	Risorse umane	3,62%	2,19%	2,16%	0,05%	2,53%	0,05%	0,80%
	11	Altri servizi generali	2,03%	0,00%	1,48%	1,01%	1,77%	1,01%	0,41%
	TOTALE Missione 01 Servizi istituzionali, generali e di gestione		17,49%	2,19%	13,08%	7,05%	13,58%	7,05%	11,20%
Missione 02 Giustizia	01	Uffici giudiziari	0,00%	0,00%	0,00%	0,00%	0,00%	0,00%	0,00%
	02	Casa circondariale e altri servizi	0,00%	0,00%	0,00%	0,00%	0,00%	0,00%	0,00%
	TOTALE Missione 02 Giustizia		0,00%	0,00%	0,00%	0,00%	0,00%	0,00%	0,00%
Missione 03 Ordine pubblico e sicurezza	01	Polizia locale e amministrativa	3,29%	0,00%	2,08%	0,00%	2,29%	0,00%	1,34%
	02	Sistema integrato di sicurezza urbana	0,08%	0,00%	0,29%	0,00%	0,33%	0,00%	0,12%
	TOTALE MISSIONE 03 Ordine pubblico e sicurezza		3,37%	0,00%	2,37%	0,00%	2,62%	0,00%	1,45%
Missione 04 Istruzione e diritto allo studio	01	Istruzione prescolastica	0,52%	0,00%	0,41%	0,47%	0,49%	0,47%	0,10%
	02	Altri ordini di istruzione non universitaria	0,79%	0,00%	1,08%	0,23%	0,91%	0,23%	1,72%
	04	Istruzione universitaria	0,00%	0,00%	0,00%	0,00%	0,00%	0,00%	0,00%
	05	Istruzione tecnica superiore	0,00%	0,00%	0,00%	0,00%	0,00%	0,00%	0,00%
	06	Servizi ausiliari all'istruzione	1,71%	0,00%	0,94%	0,36%	1,19%	0,36%	0,00%
	07	Diritto allo studio	0,95%	0,00%	0,82%	0,00%	0,62%	0,00%	1,56%
	TOTALE MISSIONE 04 Istruzione e diritto allo studio		3,98%	0,00%	3,25%	1,06%	3,22%	1,06%	3,39%
Missione 05 Tutela e valorizzazione dei beni	01	Valorizzazione dei beni di interesse storico	0,00%	0,00%	0,05%	0,22%	0,06%	0,22%	0,00%
	02	Attività culturali e interventi diversi nel settore culturale	3,00%	0,00%	4,81%	11,66%	5,53%	11,66%	2,12%

Piano degli indicatori di bilancio

Indicatori analitici concernenti la composizione delle spese per missioni e programmi

Rendiconto esercizio 2024

MISSIONI E PROGRAMMI			COMPOSIZIONE DELLE SPESE PER MISSIONI E PROGRAMMI (dati percentuali)						
			Previsioni iniziali		Previsioni definitive		Dati di rendiconto		
			Incidenza Missioni/Programmi: Previsioni stanziamento/ totale previsioni missioni	di cui Incidenza FPV: Previsioni stanziamento FPV/ Previsione FPV totale	Incidenza Missioni/Programmi: Previsioni stanziamento/ totale previsioni missioni	di cui Incidenza FPV: Previsioni stanziamento FPV/ Previsione FPV totale	Incidenza Missione programma: (Impegni + FPV)/(Totale impegni + Totale FPV)	di cui incidenza FPV: FPV / Totale FPV	di cui incidenza economie di spesa: Economie di competenza/ Totale Economie di competenza
e delle attività culturali	Totale Missione 05 Tutela e valorizzazione dei beni e attività culturali		3,00%	0,00%	4,86%	11,88%	5,59%	11,88%	2,12%
Missione 06 Politiche giovanili sport e tempo libero	01	Sport e tempo libero	0,52%	0,00%	3,47%	11,83%	4,37%	11,83%	0,13%
	02	Giovani	0,00%	0,00%	0,00%	0,00%	0,00%	0,00%	0,00%
	Totale Missione 06 Politiche giovanili sport e tempo libero		0,52%	0,00%	3,47%	11,83%	4,37%	11,83%	0,13%
Missione 07 Turismo	01	Sviluppo e la valorizzazione del turismo	0,00%	0,00%	0,00%	0,00%	0,00%	0,00%	0,00%
	Totale Missione 07 Turismo		0,00%	0,00%	0,00%	0,00%	0,00%	0,00%	0,00%
Totale Missione 08 Assetto del territorio ed edilizia abitativa	01	Urbanistica e assetto del territorio	0,24%	0,00%	0,90%	2,77%	1,05%	2,77%	0,33%
	02	Edilizia residenziale pubblica e locale e piani di edilizia economico-popolare	1,58%	0,00%	1,47%	1,05%	0,78%	1,05%	4,03%
	Totale Missione 08 Assetto del territorio ed edilizia abitativa		1,82%	0,00%	2,37%	3,81%	1,84%	3,81%	4,36%
Missione 09 Sviluppo sostenibile e tutela del territorio e dell'ambiente	01	Difesa del suolo	0,32%	0,00%	0,95%	0,19%	0,78%	0,18%	1,58%
	02	Tutela, valorizzazione e recupero ambientale	0,16%	0,00%	0,09%	0,00%	0,10%	0,00%	0,04%
	03	Rifiuti	9,69%	0,00%	5,71%	0,93%	7,03%	0,93%	0,77%
	04	Servizio idrico integrato	2,22%	0,00%	1,34%	4,90%	1,68%	4,90%	0,08%
	05	Aree protette, parchi naturali, protezione naturalistica e forestazione	1,17%	0,00%	0,72%	0,37%	0,90%	0,37%	0,04%
	06	Tutela e valorizzazione delle risorse idriche	0,00%	0,00%	4,31%	5,10%	3,27%	5,10%	8,15%
	07	Sviluppo sostenibile territorio montano piccoli Comuni	0,00%	0,00%	0,00%	0,00%	0,00%	0,00%	0,00%
	08	Qualità dell'aria e riduzione dell'inquinamento	0,00%	0,00%	1,06%	4,74%	1,34%	4,74%	0,00%
	Totale Missione 09 Sviluppo sostenibile e tutela del territorio e dell'ambiente		13,57%	0,00%	14,16%	16,23%	15,11%	16,21%	10,66%
Missione 10 Trasporti e diritto alla mobilità	01	Trasporto ferroviario	0,00%	0,00%	0,00%	0,00%	0,00%	0,00%	0,00%
	02	Trasporto pubblico locale	0,00%	0,00%	0,00%	0,00%	0,00%	0,00%	0,00%
	03	Trasporto per vie d'acqua	0,00%	0,00%	0,00%	0,00%	0,00%	0,00%	0,00%
	04	Altre modalità di trasporto	0,00%	0,00%	0,00%	0,00%	0,00%	0,00%	0,00%
	05	Viabilità e infrastrutture stradali	11,21%	0,00% 2/5	12,69%	34,61%	14,39%	34,61%	6,39%

Piano degli indicatori di bilancio

Indicatori analitici concernenti la composizione delle spese per missioni e programmi

Rendiconto esercizio 2024

MISSIONI E PROGRAMMI			COMPOSIZIONE DELLE SPESE PER MISSIONI E PROGRAMMI (dati percentuali)						
			Previsioni iniziali		Previsioni definitive		Dati di rendiconto		
			Incidenza Missioni/Programmi: Previsioni stanziamento/ totale previsioni missioni	di cui Incidenza FPV: Previsioni stanziamento FPV/ Previsione FPV totale	Incidenza Missioni/Programmi: Previsioni stanziamento/ totale previsioni missioni	di cui Incidenza FPV: Previsioni stanziamento FPV/ Previsione FPV totale	Incidenza Missione programma: (Impegni + FPV)/(Totale impegni + Totale FPV)	di cui incidenza FPV: FPV / Totale FPV	di cui incidenza economie di spesa: Economie di competenza/ Totale Economie di competenza
	Totale Missione 10 Trasporti e diritto alla mobilità		11,21%	0,00%	12,69%	34,61%	14,39%	34,61%	6,39%
Missione 11 Soccorso civile	01	Sistema di protezione civile	0,13%	0,00%	0,25%	0,09%	0,21%	0,11%	0,39%
	02	Interventi a seguito di calamità naturali	0,04%	0,00%	0,02%	0,00%	0,02%	0,00%	0,02%
	Totale Missione 11 Soccorso civile		0,17%	0,00%	0,27%	0,10%	0,23%	0,11%	0,41%
Missione 12 Diritti sociali, politiche sociali e famiglia	01	Interventi per l'infanzia e i minori e per asili nido	4,08%	97,81%	3,02%	1,26%	2,79%	1,26%	3,86%
	02	Interventi per la disabilità	17,27%	0,00%	10,85%	0,09%	9,47%	0,09%	15,97%
	03	Interventi per gli anziani	0,01%	0,00%	1,20%	3,14%	0,89%	3,14%	2,34%
	04	Interventi per i soggetti a rischio di esclusione sociale	1,29%	0,00%	1,10%	1,09%	1,07%	1,09%	1,22%
	05	Interventi per le famiglie	0,00%	0,00%	0,00%	0,00%	0,00%	0,00%	0,00%
	06	Interventi per il diritto alla casa	0,03%	0,00%	0,02%	0,00%	0,00%	0,00%	0,08%
	07	Programmazione e governo della rete dei servizi sociosanitari e sociali	2,07%	0,00%	1,12%	0,00%	1,23%	0,00%	0,69%
	08	Cooperazione e associazionismo	0,02%	0,00%	0,03%	0,00%	0,04%	0,00%	0,00%
	09	Servizio necroscopico e cimiteriale	0,56%	0,00%	1,58%	5,81%	1,96%	5,81%	0,16%
	Totale Missione 12 Diritti sociali, politiche sociali e famiglia		25,34%	97,81%	18,90%	11,39%	17,45%	11,39%	24,32%
Missione 13 Tutela della salute	01	Servizio sanitario regionale - finanziamento ordinario corrente per la garanzia dei LEA	0,00%	0,00%	0,00%	0,00%	0,00%	0,00%	0,00%
	02	Servizio sanitario regionale - finanziamento aggiuntivo corrente per livelli di assistenza superiori ai LEA	0,00%	0,00%	0,00%	0,00%	0,00%	0,00%	0,00%
	03	Servizio sanitario regionale - finanziamento aggiuntivo corrente per la copertura dello squilibrio di bilancio corrente	0,00%	0,00%	0,00%	0,00%	0,00%	0,00%	0,00%
	04	Servizio sanitario regionale - ripiano di disavanzi sanitari relativi ad esercizi pregressi	0,00%	0,00%	0,00%	0,00%	0,00%	0,00%	0,00%

Piano degli indicatori di bilancio
Indicatori analitici concernenti la composizione delle spese per missioni e programmi
Rendiconto esercizio 2024

MISSIONI E PROGRAMMI			COMPOSIZIONE DELLE SPESE PER MISSIONI E PROGRAMMI (dati percentuali)						
			Previsioni iniziali		Previsioni definitive		Dati di rendiconto		
			Incidenza Missioni/Programmi: Previsioni stanziamento/ totale previsioni missioni	di cui Incidenza FPV: Previsioni stanziamento FPV/ Previsione FPV totale	Incidenza Missioni/Programmi: Previsioni stanziamento/ totale previsioni missioni	di cui Incidenza FPV: Previsioni stanziamento FPV/ Previsione FPV totale	Incidenza Missione programma: (Impegni + FPV)/(Totale impegni + Totale FPV)	di cui incidenza FPV: FPV / Totale FPV	di cui incidenza economie di spesa: Economie di competenza/ Totale Economie di competenza
	05	Servizio sanitario regionale - investimenti sanitari	0,00%	0,00%	0,00%	0,00%	0,00%	0,00%	0,00%
	06	Servizio sanitario regionale - restituzione maggiori gettiti SSN	0,00%	0,00%	0,00%	0,00%	0,00%	0,00%	0,00%
	07	Ulteriori spese in materia sanitaria	0,00%	0,00%	0,42%	0,00%	0,00%	0,00%	1,96%
	Totale Missione 13 Tutela della salute		0,00%	0,00%	0,42%	0,00%	0,00%	0,00%	1,96%
Missione 14 Sviluppo economico e competitività	01	Industria, PMI e Artigianato	0,00%	0,00%	0,00%	0,00%	0,00%	0,00%	0,00%
	02	Commercio - reti distributive - tutela dei consumatori	0,02%	0,00%	0,00%	0,00%	0,00%	0,00%	0,00%
	03	Ricerca e innovazione	0,00%	0,00%	0,00%	0,00%	0,00%	0,00%	0,00%
	04	Reti e altri servizi di pubblica utilità	0,30%	0,00%	0,16%	0,00%	0,17%	0,00%	0,13%
	Totale Missione 14 Sviluppo economico e competitività		0,31%	0,00%	0,16%	0,00%	0,17%	0,00%	0,13%
Missione 15 Politiche per il lavoro e la formazione professionale	01	Servizi per lo sviluppo del mercato del lavoro	0,00%	0,00%	0,00%	0,00%	0,00%	0,00%	0,00%
	02	Formazione professionale	0,02%	0,00%	0,01%	0,00%	0,01%	0,00%	0,01%
	03	gno all'occupazione	0,60%	0,00%	1,67%	2,05%	0,63%	2,05%	5,53%
	Totale Missione 15 Politiche per il lavoro e la formazione professionale		0,61%	0,00%	1,68%	2,05%	0,65%	2,05%	5,55%
Missione 16 Agricoltura, politiche agroalimentari e pesca	01	Sviluppo del settore agricolo e del sistema agroalimentare	0,00%	0,00%	0,00%	0,00%	0,00%	0,00%	0,00%
	02	Caccia e pesca	0,00%	0,00%	0,00%	0,00%	0,00%	0,00%	0,00%
	Totale Missione 16 Agricoltura, politiche agroalimentari e pesca		0,00%	0,00%	0,00%	0,00%	0,00%	0,00%	0,00%
Missione 17 Energia e diversificazione delle fonti energetiche	01	Fonti energetiche	0,00%	0,00%	0,00%	0,00%	0,00%	0,00%	0,00%
	Totale Missione 17 Energia e diversificazione delle fonti energetiche		0,00%	0,00%	0,00%	0,00%	0,00%	0,00%	0,00%
Missione 18 Relazioni con le altre autonomie	01	Relazioni finanziarie con le altre autonomie territoriali	0,00%	0,00% 4/5	0,00%	0,00%	0,00%	0,00%	0,00%

Piano degli indicatori di bilancio

Indicatori analitici concernenti la composizione delle spese per missioni e programmi

Rendiconto esercizio 2024

MISSIONI E PROGRAMMI			COMPOSIZIONE DELLE SPESE PER MISSIONI E PROGRAMMI (dati percentuali)						
			Previsioni iniziali		Previsioni definitive		Dati di rendiconto		
			Incidenza Missioni/Programmi: Previsioni stanziamento/ totale previsioni missioni	di cui Incidenza FPV: Previsioni stanziamento FPV/ Previsione FPV totale	Incidenza Missioni/Programmi: Previsioni stanziamento/ totale previsioni missioni	di cui Incidenza FPV: Previsioni stanziamento FPV/ Previsione FPV totale	Incidenza Missione programma: (Impegni + FPV)/(Totale impegni + Totale FPV)	di cui incidenza FPV: FPV / Totale FPV	di cui incidenza economie di spesa: Economie di competenza/ Totale Economie di competenza
Comunità e autonomie territoriali e locali	Totale Missione 18 Relazioni con le altre autonomie territoriali e locali		0,00%	0,00%	0,00%	0,00%	0,00%	0,00%	0,00%
Missione 19 Relazioni internazionali	01	Relazioni internazionali e Cooperazione allo sviluppo	0,00%	0,00%	0,00%	0,00%	0,00%	0,00%	0,00%
	Totale Missione 19 Relazioni internazionali		0,00%	0,00%	0,00%	0,00%	0,00%	0,00%	0,00%
Missione 20 Fondi e accantonamenti	01	Fondo di riserva	0,22%	0,00%	0,11%	0,00%	0,00%	0,00%	0,52%
	02	Fondo crediti di dubbia esigibilità	6,89%	0,00%	3,74%	0,00%	0,00%	0,00%	17,64%
	03	Altri fondi	0,03%	0,00%	0,01%	0,00%	0,00%	0,00%	0,07%
	Totale Missione 20 Fondi e accantonamenti		7,13%	0,00%	3,86%	0,00%	0,00%	0,00%	18,23%
Missione 50 Debito pubblico	01	Quota interessi ammortamento mutui e prestiti obbligazionari	0,00%	0,00%	0,00%	0,00%	0,00%	0,00%	0,00%
	02	Quota capitale ammortamento mutui e prestiti obbligazionari	0,40%	0,00%	0,22%	0,00%	0,28%	0,00%	0,00%
	Totale Missione 50 Debito pubblico		0,40%	0,00%	0,22%	0,00%	0,28%	0,00%	0,00%
Missione 60 Anticipazioni finanziarie	01	Restituzione anticipazioni di tesoreria	0,00%	0,00%	0,00%	0,00%	0,00%	0,00%	0,00%
	Totale Missione 60 Anticipazioni finanziarie		0,00%	0,00%	0,00%	0,00%	0,00%	0,00%	0,00%
Missione 99 Servizi per conto terzi	01	Servizi per conto terzi - Partite di giro	11,08%	0,00%	18,22%	0,00%	20,52%	0,00%	9,70%
	02	Anticipazioni per il finanziamento del sistema sanitario nazionale	0,00%	0,00%	0,00%	0,00%	0,00%	0,00%	0,00%
	Totale Missione 99 Servizi per conto terzi		11,08%	0,00%	18,22%	0,00%	20,52%	0,00%	9,70%

Piano degli indicatori di bilancio

Indicatori analitici concernenti la capacità di pagare le spese per missioni e programmi
 Rendiconto esercizio 2024

MISSIONI E PROGRAMMI			CAPACITA' DI PAGARE SPESE NEL CORSO DELL'ESERCIZIO 2024 (dati percentuali)				
			Capacità di pagamento nel bilancio di previsione iniziale: Previsioni iniziali cassa/ (residui +previsioni iniziali competenza- FPV)	Capacità di pagamento nelle previsioni definitive: Previsioni definitive cassa/ (residui +previsioni definitive competenza- FPV)	Capacità di pagamento a consuntivo: (Pagam. c/comp+ Pagam. c/residui)/ (Impegni + residui definitivi iniziali)	Capacità di pagamento delle spese nell'esercizio: Pagam. c/comp/ Impegni	Capacità di pagamento delle spese esigibili negli esercizi precedenti: Pagam. c/residui / residui definitivi iniziali
Missione 01 Servizi istituzionali, generali e di gestione	01	Organi istituzionali	101,44%	117,09%	85,72%	84,09%	98,29%
	02	Segreteria generale	111,08%	103,61%	92,44%	92,94%	86,27%
	03	Gestione economica, finanziaria, programmazione, provveditorato	116,98%	106,58%	83,86%	84,33%	81,04%
	04	Gestione delle entrate tributarie e servizi fiscali	167,58%	159,64%	65,25%	73,09%	50,77%
	05	Gestione dei beni demaniali e patrimoniali	178,57%	161,18%	69,03%	63,61%	87,82%
	06	Ufficio tecnico	134,93%	125,59%	96,93%	97,51%	90,22%
	07	Elezioni e consultazioni popolari - Anagrafe e stato civile	115,30%	101,95%	99,59%	99,59%	100,00%
	08	Statistica e sistemi informativi	169,37%	125,24%	54,66%	52,92%	67,61%
	09	Assistenza tecnico-amministrativa agli enti locali	0,00%	0,00%	0,00%	0,00%	0,00%
	10	Risorse umane	116,77%	102,92%	96,99%	97,98%	71,88%
	11	Altri servizi generali	121,21%	118,15%	75,83%	77,69%	67,54%
TOTALE Missione 01 Servizi istituzionali, generali e di gestione			124,72%	119,18%	85,58%	87,32%	73,16%
Missione 02 Giustizia	01	Uffici giudiziari	0,00%	0,00%	0,00%	0,00%	0,00%
	02	Casa circondariale e altri servizi	0,00%	0,00%	0,00%	0,00%	0,00%
	TOTALE Missione 02 Giustizia		0,00%	0,00%	0,00%	0,00%	0,00%
Missione 03 Ordine pubblico e sicurezza	01	Polizia locale e amministrativa	123,74%	109,45%	88,91%	89,37%	80,37%
	02	Sistema integrato di sicurezza urbana	192,44%	115,24%	42,06%	43,04%	0,00%
	TOTALE MISSIONE 03 Ordine pubblico e sicurezza		125,46%	110,13%	83,09%	83,47%	75,63%
Missione 04 Istruzione e diritto allo studio	01	Istruzione prescolastica	135,55%	168,67%	80,17%	79,07%	84,53%
	02	Altri ordini di istruzione non universitaria	113,38%	112,22%	67,34%	66,08%	72,24%
	04	Istruzione universitaria	0,00%	0,00%	0,00%	0,00%	0,00%
	05	Istruzione tecnica superiore	0,00%	0,00%	0,00%	0,00%	0,00%
	06	Servizi ausiliari all'istruzione	156,11%	124,71%	87,60%	89,05%	73,86%
	07	Diritto allo studio	106,21%	100,85%	92,32%	91,24%	100,00%
	TOTALE MISSIONE 04 Istruzione e diritto allo studio		131,81%	118,86%	81,33%	81,64%	79,53%
	01	Valorizzazione dei beni di interesse storico	0,00%	0,00%	0,00%	0,00%	0,00%

Piano degli indicatori di bilancio

Indicatori analitici concernenti la capacità di pagare le spese per missioni e programmi
 Rendiconto esercizio 2024

MISSIONI E PROGRAMMI			CAPACITA' DI PAGARE SPESE NEL CORSO DELL'ESERCIZIO 2024 (dati percentuali)				
			Capacità di pagamento nel bilancio di previsione iniziale: Previsioni iniziali cassa/ (residui +previsioni iniziali competenza- FPV)	Capacità di pagamento nelle previsioni definitive: Previsioni definitive cassa/ (residui +previsioni definitive competenza- FPV)	Capacità di pagamento a consuntivo: (Pagam. c/comp+ Pagam. c/residui)/ (Impegni + residui definitivi iniziali)	Capacità di pagamento delle spese nell'esercizio: Pagam. c/comp/ Impegni	Capacità di pagamento delle spese esigibili negli esercizi precedenti: Pagam. c/residui / residui definitivi iniziali
Missione 05 Tutela e valorizzazione dei beni e delle attività culturali	02	Attività culturali e interventi diversi nel settore culturale	296,22%	278,47%	81,46%	78,98%	96,89%
		Totale Missione 05 Tutela e valorizzazione dei beni e attività culturali	298,78%	280,43%	81,46%	78,98%	96,89%
Missione 06 Politiche giovanili sport e tempo libero	01	Sport e tempo libero	457,62%	286,50%	76,96%	79,24%	73,66%
	02	Giovani	0,00%	0,00%	0,00%	0,00%	0,00%
		Totale Missione 06 Politiche giovanili sport e tempo libero	457,62%	286,50%	76,96%	79,24%	73,66%
Missione 07 Turismo	01	Sviluppo e la valorizzazione del turismo	0,00%	0,00%	0,00%	0,00%	0,00%
		Totale Missione 07 Turismo	0,00%	0,00%	0,00%	0,00%	0,00%
Totale Missione 08 Assetto del territorio ed edilizia abitativa	01	Urbanistica e assetto del territorio	201,04%	224,54%	53,11%	90,26%	19,27%
	02	Edilizia residenziale pubblica e locale e piani di edilizia economico-popolare	100,00%	118,75%	100,00%	100,00%	0,00%
		Totale Missione 08 Assetto del territorio ed edilizia abitativa	130,24%	149,96%	74,81%	96,53%	19,27%
Missione 09 Sviluppo sostenibile e tutela del territorio e dell'ambiente	01	Difesa del suolo	319,46%	168,72%	58,58%	48,02%	98,72%
	02	Tutela, valorizzazione e recupero ambientale	104,20%	100,00%	82,67%	100,00%	10,18%
	03	Rifiuti	126,20%	109,11%	72,97%	72,52%	76,05%
	04	Servizio idrico integrato	113,75%	392,21%	71,30%	70,07%	73,49%
	05	Aree protette, parchi naturali, protezione naturalistica e forestazione	120,93%	121,69%	77,92%	75,95%	87,36%
	06	Tutela e valorizzazione delle risorse idriche	0,00%	253,56%	96,87%	96,87%	0,00%
	07	Sviluppo sostenibile territorio montano piccoli Comuni	0,00%	0,00%	0,00%	0,00%	0,00%
	08	Qualità dell'aria e riduzione dell'inquinamento	0,00%	17788,94%	88,55%	88,55%	0,00%
		Totale Missione 09 Sviluppo sostenibile e tutela del territorio e dell'ambiente	191,54%	171,94%	75,94%	75,51%	78,85%
	01	Trasporto ferroviario	0,00%	0,00%	0,00%	0,00%	0,00%
	02	Trasporto pubblico locale	0,00%	0,00%	0,00%	0,00%	0,00%

Piano degli indicatori di bilancio

Indicatori analitici concernenti la capacità di pagare le spese per missioni e programmi

Rendiconto esercizio 2024

MISSIONI E PROGRAMMI			CAPACITA' DI PAGARE SPESE NEL CORSO DELL'ESERCIZIO 2024 (dati percentuali)				
			Capacità di pagamento nel bilancio di previsione iniziale: Previsioni iniziali cassa/ (residui +previsioni iniziali competenza- FPV)	Capacità di pagamento nelle previsioni definitive: Previsioni definitive cassa/ (residui +previsioni definitive competenza- FPV)	Capacità di pagamento a consuntivo: (Pagam. c/comp+ Pagam. c/residui)/ (Impegni + residui definitivi iniziali)	Capacità di pagamento delle spese nell'esercizio: Pagam. c/comp/ Impegni	Capacità di pagamento delle spese esigibili negli esercizi precedenti: Pagam. c/residui / residui definitivi iniziali
Missione 10 Trasporti e diritto alla mobilità	03	Trasporto per vie d’acqua	100,00%	100,00%	2,67%	0,00%	3,03%
	04	Altre modalità di trasporto	0,00%	0,00%	0,00%	0,00%	0,00%
	05	Viabilità e infrastrutture stradali	147,70%	224,81%	86,37%	87,97%	81,53%
	Totale Missione 10 Trasporti e diritto alla mobilità		147,70%	224,80%	86,36%	87,97%	81,51%
Missione 11 Soccorso civile	01	Sistema di protezione civile	165,26%	125,25%	85,23%	82,82%	100,00%
	02	Interventi a seguito di calamità naturali	120,71%	123,68%	71,36%	65,78%	100,00%
	Totale Missione 11 Soccorso civile		156,08%	125,11%	83,84%	81,15%	100,00%
Missione 12 Diritti sociali, politiche sociali e famiglia	01	Interventi per l’infanzia e i minori e per asili nido	116,33%	111,81%	87,51%	86,92%	91,69%
	02	Interventi per la disabilità	111,60%	108,09%	79,92%	75,64%	98,80%
	03	Interventi per gli anziani	4979,54%	237,97%	78,47%	8,55%	100,00%
	04	Interventi per i soggetti a rischio di esclusione sociale	91,17%	121,64%	93,93%	90,58%	98,60%
	05	Interventi per le famiglie	0,00%	0,00%	0,00%	0,00%	0,00%
	06	Interventi per il diritto alla casa	100,00%	100,00%	0,00%	0,00%	0,00%
	07	Programmazione e governo della rete dei servizi sociosanitari e sociali	110,53%	107,38%	70,93%	78,15%	46,61%
	08	Cooperazione e associazionismo	50,00%	100,00%	76,99%	70,11%	100,00%
	09	Servizio necroscopico e cimiteriale	396,60%	441,30%	93,69%	94,10%	92,56%
	Totale Missione 12 Diritti sociali, politiche sociali e famiglia		121,32%	119,28%	81,66%	78,98%	92,47%
	01	Servizio sanitario regionale - finanziamento ordinario corrente per la garanzia dei LEA	0,00%	0,00%	0,00%	0,00%	0,00%
	02	Servizio sanitario regionale - finanziamento aggiuntivo corrente per livelli di assistenza superiori ai LEA	0,00%	0,00%	0,00%	0,00%	0,00%

Piano degli indicatori di bilancio

Indicatori analitici concernenti la capacità di pagare le spese per missioni e programmi
 Rendiconto esercizio 2024

MISSIONI E PROGRAMMI			CAPACITA' DI PAGARE SPESE NEL CORSO DELL'ESERCIZIO 2024 (dati percentuali)				
			Capacità di pagamento nel bilancio di previsione iniziale: Previsioni iniziali cassa/ (residui +previsioni iniziali competenza- FPV)	Capacità di pagamento nelle previsioni definitive: Previsioni definitive cassa/ (residui +previsioni definitive competenza- FPV)	Capacità di pagamento a consuntivo: (Pagam. c/comp+ Pagam. c/residui)/ (Impegni + residui definitivi iniziali)	Capacità di pagamento delle spese nell'esercizio: Pagam. c/comp/ Impegni	Capacità di pagamento delle spese esigibili negli esercizi precedenti: Pagam. c/residui / residui definitivi iniziali
Missione 13 Tutela della salute	03	Servizio sanitario regionale - finanziamento aggiuntivo corrente per la copertura dello squilibrio di bilancio corrente	0,00%	0,00%	0,00%	0,00%	0,00%
	04	Servizio sanitario regionale - ripiano di disavanzi sanitari relativi ad esercizi pregressi	0,00%	0,00%	0,00%	0,00%	0,00%
	05	Servizio sanitario regionale - investimenti sanitari	0,00%	0,00%	0,00%	0,00%	0,00%
	06	Servizio sanitario regionale - restituzione maggiori gettiti SSN	0,00%	0,00%	0,00%	0,00%	0,00%
	07	Ulteriori spese in materia sanitaria	0,00%	100,00%	0,00%	0,00%	0,00%
	Totale Missione 13 Tutela della salute		0,00%	100,00%	0,00%	0,00%	0,00%
Missione 14 Sviluppo economico e competitività	01	Industria, PMI e Artigianato	0,00%	0,00%	0,00%	0,00%	0,00%
	02	Commercio - reti distributive - tutela dei consumatori	100,00%	100,00%	0,00%	0,00%	0,00%
	03	Ricerca e innovazione	0,00%	0,00%	0,00%	0,00%	0,00%
	04	Reti e altri servizi di pubblica utilità	102,75%	102,45%	88,33%	86,44%	100,00%
	Totale Missione 14 Sviluppo economico e competitività		102,63%	102,44%	88,27%	86,44%	99,45%
Missione 15 Politiche per il lavoro e la formazione professionale	01	Servizi per lo sviluppo del mercato del lavoro	0,00%	0,00%	0,00%	0,00%	0,00%
	02	Formazione professionale	100,00%	113,33%	100,00%	100,00%	0,00%
	03	gno all'occupazione	231,34%	137,30%	9,69%	0,00%	100,00%
	Totale Missione 15 Politiche per il lavoro e la formazione professionale		227,83%	137,04%	26,40%	20,09%	100,00%
Missione 16 Agricoltura, politiche agroalimentari e pesca	01	Sviluppo del settore agricolo e del sistema agroalimentare	0,00%	0,00%	0,00%	0,00%	0,00%
	02	Caccia e pesca	0,00%	0,00%	0,00%	0,00%	0,00%

Piano degli indicatori di bilancio

Indicatori analitici concernenti la capacità di pagare le spese per missioni e programmi
Rendiconto esercizio 2024

MISSIONI E PROGRAMMI			CAPACITA' DI PAGARE SPESE NEL CORSO DELL'ESERCIZIO 2024 (dati percentuali)				
			Capacità di pagamento nel bilancio di previsione iniziale: Previsioni iniziali cassa/ (residui +previsioni iniziali competenza- FPV)	Capacità di pagamento nelle previsioni definitive: Previsioni definitive cassa/ (residui +previsioni definitive competenza- FPV)	Capacità di pagamento a consuntivo: (Pagam. c/comp+ Pagam. c/residui)/ (Impegni + residui definitivi iniziali)	Capacità di pagamento delle spese nell'esercizio: Pagam. c/comp/ Impegni	Capacità di pagamento delle spese esigibili negli esercizi precedenti: Pagam. c/residui / residui definitivi iniziali
	Totale Missione 16 Agricoltura, politiche agroalimentari e pesca		0,00%	0,00%	0,00%	0,00%	0,00%
Missione 17 Energia e diversificazione delle fonti energetiche	01	Fonti energetiche	0,00%	0,00%	0,00%	0,00%	0,00%
	Totale Missione 17 Energia e diversificazione delle fonti energetiche		0,00%	0,00%	0,00%	0,00%	0,00%
Missione 18 Relazioni con le altre autonomie territoriali e locali	01	Relazioni finanziarie con le altre autonomie territoriali	0,00%	0,00%	0,00%	0,00%	0,00%
	Totale Missione 18 Relazioni con le altre autonomie territoriali e locali		0,00%	0,00%	0,00%	0,00%	0,00%
Missione 19 Relazioni internazionali	01	Relazioni internazionali e Cooperazione allo sviluppo	0,00%	0,00%	0,00%	0,00%	0,00%
	Totale Missione 19 Relazioni internazionali		0,00%	0,00%	0,00%	0,00%	0,00%
Missione 20 Fondi e accantonamenti	01	Fondo di riserva	212,77%	5411,68%	0,00%	0,00%	0,00%
	02	Fondo crediti di dubbia esigibilità	0,00%	0,00%	0,00%	0,00%	0,00%
	03	Altri fondi	0,00%	0,00%	0,00%	0,00%	0,00%
	Totale Missione 20 Fondi e accantonamenti		6,44%	153,55%	0,00%	0,00%	0,00%
Missione 50 Debito pubblico	01	Quota interessi ammortamento mutui e prestiti obbligazionari	0,00%	0,00%	0,00%	0,00%	0,00%
	02	Quota capitale ammortamento mutui e prestiti obbligazionari	148,48%	100,00%	100,00%	100,00%	0,00%
	Totale Missione 50 Debito pubblico		148,48%	100,00%	100,00%	100,00%	0,00%
Missione 60 Anticipazioni finanziarie	01	Restituzione anticipazioni di tesoreria	0,00%	0,00%	0,00%	0,00%	0,00%
	Totale Missione 60 Anticipazioni finanziarie		0,00%	0,00%	0,00%	0,00%	0,00%
Missione 99 Servizi per conto terzi	01	Servizi per conto terzi - Partite di giro	121,52%	103,30%	98,75%	99,66%	6,06%
	02	Anticipazioni per il finanziamento del sistema sanitario nazionale	0,00%	0,00%	0,00%	0,00%	0,00%

Piano degli indicatori di bilancio

Indicatori analitici concernenti la capacità di pagare le spese per missioni e programmi

Rendiconto esercizio 2024

MISSIONI E PROGRAMMI		CAPACITA' DI PAGARE SPESE NEL CORSO DELL'ESERCIZIO 2024 (dati percentuali)				
		Capacità di pagamento nel bilancio di previsione iniziale: Previsioni iniziali cassa/ (residui +previsioni iniziali competenza- FPV)	Capacità di pagamento nelle previsioni definitive: Previsioni definitive cassa/ (residui +previsioni definitive competenza- FPV)	Capacità di pagamento a consuntivo: (Pagam. c/comp+ Pagam. c/residui)/ (Impegni + residui definitivi iniziali)	Capacità di pagamento delle spese nell'esercizio: Pagam. c/comp/ Impegni	Capacità di pagamento delle spese esigibili negli esercizi precedenti: Pagam. c/residui / residui definitivi iniziali
	Totale Missione 99 Servizi per conto terzi	121,52%	103,30%	98,75%	99,66%	6,06%

Ente Codice	011136460
Ente Descrizione	COMUNE DI SESTU
Categoria	Province - Comuni - Citta' metropolitane - Unioni di Comuni
Sotto Categoria	COMUNI
Periodo	ANNUALE 2024
Prospetto	PAGAMENTI
Tipo Report	Semplice
Data ultimo aggiornamento	23-gen-2025
Data stampa	28-gen-2025
Importi in EURO	

		Importo nel periodo	Importo a tutto il periodo
1.00.00.00.000 Spese correnti		18.955.584,75	18.955.584,75
1.01.00.00.000 Redditi da lavoro dipendente		3.716.566,49	3.716.566,49
1.01.01.00.000 Retribuzioni lorde		2.939.972,79	2.939.972,79
1.01.01.01.002	Voci stipendiali corrisposte al personale a tempo indeterminato	2.427.952,39	2.427.952,39
1.01.01.01.003	Straordinario per il personale a tempo indeterminato	11.045,34	11.045,34
1.01.01.01.004	Indennita' ed altri compensi, esclusi i rimborsi spesa per missione, corrisposti al personale a tempo indeterminato	442.149,44	442.149,44
1.01.01.01.006	Voci stipendiali corrisposte al personale a tempo determinato	20.164,14	20.164,14
1.01.01.02.002	Buoni pasto	38.661,48	38.661,48
1.01.02.00.000 Contributi sociali a carico dell'ente		776.593,70	776.593,70
1.01.02.01.001	Contributi obbligatori per il personale	774.933,46	774.933,46
1.01.02.01.002	Contributi previdenza complementare	1.660,24	1.660,24
1.02.00.00.000 Imposte e tasse a carico dell'ente		248.941,56	248.941,56
1.02.01.00.000 Imposte, tasse e proventi assimilati a carico dell'ente		248.941,56	248.941,56
1.02.01.01.001	Imposta regionale sulle attivita' produttive (IRAP)	242.968,10	242.968,10
1.02.01.02.001	Imposta di registro e di bollo	2.256,59	2.256,59
1.02.01.99.999	Imposte, tasse e proventi assimilati a carico dell'ente n.a.c.	3.716,87	3.716,87
1.03.00.00.000 Acquisto di beni e servizi		9.764.640,86	9.764.640,86
1.03.01.00.000 Acquisto di beni		212.093,91	212.093,91
1.03.01.01.001	Giornali e riviste	854,24	854,24
1.03.01.01.002	Pubblicazioni	13.416,52	13.416,52
1.03.01.02.001	Carta, cancelleria e stampati	7.544,86	7.544,86
1.03.01.02.002	Carburanti, combustibili e lubrificanti	64.999,41	64.999,41
1.03.01.02.004	Vestituario	27.221,57	27.221,57
1.03.01.02.006	Materiale informatico	1.807,36	1.807,36
1.03.01.02.009	Beni per attivita' di rappresentanza	390,40	390,40
1.03.01.02.014	Stampati specialistici	2.985,06	2.985,06
1.03.01.02.999	Altri beni e materiali di consumo n.a.c.	86.051,11	86.051,11
1.03.01.05.999	Altri beni e prodotti sanitari n.a.c.	6.823,38	6.823,38
1.03.02.00.000 Acquisto di servizi		9.552.546,95	9.552.546,95
1.03.02.01.001	Organi istituzionali dell'amministrazione - Indennita'	173.652,36	173.652,36
1.03.02.01.002	Organi istituzionali dell'amministrazione - Rimborsi	48.652,74	48.652,74
1.03.02.01.008	Compensi agli organi istituzionali di revisione, di controllo ed altri incarichi istituzionali dell'amministrazione	76.276,99	76.276,99
1.03.02.02.001	Rimborso per viaggio e trasloco	30,58	30,58
1.03.02.02.002	Indennita' di missione e di trasferta	660,90	660,90
1.03.02.02.005	Organizzazione e partecipazione a manifestazioni e convegni	59.942,88	59.942,88
1.03.02.02.999	Altre spese per relazioni pubbliche, convegni e mostre, pubblicita' n.a.c	679,25	679,25
1.03.02.04.004	Acquisto di servizi per formazione obbligatoria	1.246,40	1.246,40
1.03.02.04.999	Acquisto di servizi per altre spese per formazione e addestramento n.a.c.	11.385,84	11.385,84
1.03.02.05.001	Telefonia fissa	20.446,01	20.446,01
1.03.02.05.003	Accesso a banche dati e a pubblicazioni on line	7.921,49	7.921,49

011136460 - COMUNE DI SESTU

		Importo nel periodo	Importo a tutto il periodo
1.03.02.05.004	Energia elettrica	228.689,26	228.689,26
1.03.02.05.005	Acqua	217.254,60	217.254,60
1.03.02.05.999	Utenze e canoni per altri servizi n.a.c.	6.625,87	6.625,87
1.03.02.07.006	Licenze d'uso per software	14.523,90	14.523,90
1.03.02.09.001	Manutenzione ordinaria e riparazioni di mezzi di trasporto ad uso civile, di sicurezza e ordine pubblico	8.088,43	8.088,43
1.03.02.09.004	Manutenzione ordinaria e riparazioni di impianti e macchinari	113.182,19	113.182,19
1.03.02.09.008	Manutenzione ordinaria e riparazioni di beni immobili	143.794,42	143.794,42
1.03.02.09.011	Manutenzione ordinaria e riparazioni di altri beni materiali	337.596,12	337.596,12
1.03.02.09.012	Manutenzione ordinaria e riparazioni di terreni e beni materiali non prodotti	89.904,03	89.904,03
1.03.02.10.001	Incarichi libero professionali di studi, ricerca e consulenza	12.336,53	12.336,53
1.03.02.11.002	Assistenza psicologica, sociale e religiosa	20.420,05	20.420,05
1.03.02.11.006	Patrocinio legale	48.190,27	48.190,27
1.03.02.11.999	Altre prestazioni professionali e specialistiche n.a.c.	241.653,94	241.653,94
1.03.02.12.001	Acquisto di servizi da agenzie di lavoro interinale	1.873,55	1.873,55
1.03.02.13.001	Servizi di sorveglianza, custodia e accoglienza	120.787,34	120.787,34
1.03.02.13.002	Servizi di pulizia e lavanderia	214.147,26	214.147,26
1.03.02.15.002	Contratti di servizio di trasporto scolastico	14.400,00	14.400,00
1.03.02.15.003	Contratti di servizio per il trasporto di disabili e anziani	43.217,12	43.217,12
1.03.02.15.004	Contratti di servizio per la raccolta rifiuti	1.823.625,29	1.823.625,29
1.03.02.15.005	Contratti di servizio per il conferimento in discarica dei rifiuti	807.673,96	807.673,96
1.03.02.15.006	Contratti di servizio per le mense scolastiche	382.730,78	382.730,78
1.03.02.15.008	Contratti di servizio di assistenza sociale residenziale e semiresidenziale	550.454,80	550.454,80
1.03.02.15.010	Contratti di servizio di asilo nido	475.304,94	475.304,94
1.03.02.15.015	Contratti di servizio per l'illuminazione pubblica	686.143,86	686.143,86
1.03.02.15.999	Altre spese per contratti di servizio pubblico	1.629.418,59	1.629.418,59
1.03.02.16.002	Spese postali	60.316,74	60.316,74
1.03.02.16.999	Altre spese per servizi amministrativi	8.172,11	8.172,11
1.03.02.17.002	Oneri per servizio di tesoreria	57.561,00	57.561,00
1.03.02.17.999	Spese per servizi finanziari n.a.c.	24.467,76	24.467,76
1.03.02.18.001	Spese per accertamenti sanitari resi necessari dall'attivita' lavorativa	7.110,07	7.110,07
1.03.02.19.001	Gestione e manutenzione applicazioni	80.602,91	80.602,91
1.03.02.19.002	Assistenza all'utente e formazione	29.819,76	29.819,76
1.03.02.19.005	Servizi per i sistemi e relativa manutenzione	35.189,64	35.189,64
1.03.02.99.002	Altre spese legali	395,47	395,47
1.03.02.99.003	Quote di associazioni	1.300,00	1.300,00
1.03.02.99.005	Spese per commissioni e comitati dell'Ente	12.800,00	12.800,00
1.03.02.99.999	Altri servizi diversi n.a.c.	601.878,95	601.878,95

1.04.00.00.000 Trasferimenti correnti

4.821.001,37

4.821.001,37

1.04.01.00.000 Trasferimenti correnti a Amministrazioni Pubbliche

775.919,16

775.919,16

1.04.01.01.001	Trasferimenti correnti a Ministeri	44.963,62	44.963,62
1.04.01.01.002	Trasferimenti correnti a Ministero dell'Istruzione - Istituzioni scolastiche	51.465,21	51.465,21
1.04.01.01.020	Trasferimenti correnti al Ministero dell'economia in attuazione di norme in materia di contenimento di spesa	150.416,91	150.416,91
1.04.01.02.002	Trasferimenti correnti a Province	33.100,87	33.100,87
1.04.01.02.003	Trasferimenti correnti a Comuni	388.325,25	388.325,25
1.04.01.02.010	Trasferimenti correnti a Autorita' Portuali	5,69	5,69
1.04.01.02.018	Trasferimenti correnti a Consorzi di enti locali	38.970,94	38.970,94

Importo nel periodo **Importo a tutto il periodo**

1.04.01.02.999	Trasferimenti correnti a altre Amministrazioni Locali n.a.c.	23.670,67	23.670,67
1.04.01.04.001	Trasferimenti correnti a organismi interni e/o unita' locali della amministrazione	45.000,00	45.000,00

1.04.02.00.000 Trasferimenti correnti a Famiglie **2.797.441,33** **2.797.441,33**

1.04.02.03.005	Tirocini formativi curricolari	6.000,00	6.000,00
1.04.02.05.999	Altri trasferimenti a famiglie n.a.c.	2.791.441,33	2.791.441,33

1.04.03.00.000 Trasferimenti correnti a Imprese **195.225,21** **195.225,21**

1.04.03.99.999	Trasferimenti correnti a altre imprese	195.225,21	195.225,21
----------------	--	------------	------------

1.04.04.00.000 Trasferimenti correnti a Istituzioni Sociali Private **233.965,21** **233.965,21**

1.04.04.01.001	Trasferimenti correnti a Istituzioni Sociali Private	233.965,21	233.965,21
----------------	--	------------	------------

1.04.05.00.000 Trasferimenti correnti versati all'Unione Europea e al Resto del Mondo **818.450,46** **818.450,46**

1.04.05.04.001	Trasferimenti correnti al Resto del Mondo	818.450,46	818.450,46
----------------	---	------------	------------

1.07.00.00.000 Interessi passivi **16.707,03** **16.707,03**

1.07.05.00.000 Interessi su Mutui e altri finanziamenti a medio lungo termine **15.777,03** **15.777,03**

1.07.05.04.003	Interessi passivi a Cassa Depositi e Prestiti SPA su mutui e altri finanziamenti a medio lungo termine	15.777,03	15.777,03
----------------	--	-----------	-----------

1.07.06.00.000 Altri interessi passivi **930,00** **930,00**

1.07.06.99.999	Altri interessi passivi ad altri soggetti	930,00	930,00
----------------	---	--------	--------

1.09.00.00.000 Rimborsi e poste correttive delle entrate **34.902,39** **34.902,39**

1.09.02.00.000 Rimborsi di imposte in uscita **11.908,49** **11.908,49**

1.09.02.01.001	Rimborsi di imposte e tasse di natura corrente	11.908,49	11.908,49
----------------	--	-----------	-----------

1.09.99.00.000 Altri Rimborsi di parte corrente di somme non dovute o incassate in eccesso **22.993,90** **22.993,90**

1.09.99.04.001	Rimborsi di parte corrente a Famiglie di somme non dovute o incassate in eccesso	22.993,90	22.993,90
----------------	--	-----------	-----------

1.10.00.00.000 Altre spese correnti **352.825,05** **352.825,05**

1.10.03.00.000 Versamenti IVA a debito **48.688,83** **48.688,83**

1.10.03.01.001	Versamenti IVA a debito per le gestioni commerciali	48.688,83	48.688,83
----------------	---	-----------	-----------

1.10.04.00.000 Premi di assicurazione **156.113,55** **156.113,55**

1.10.04.01.001	Premi di assicurazione su beni mobili	142.610,79	142.610,79
1.10.04.01.003	Premi di assicurazione per responsabilita' civile verso terzi	10.301,48	10.301,48
1.10.04.99.999	Altri premi di assicurazione n.a.c.	3.201,28	3.201,28

1.10.05.00.000 Spese dovute a sanzioni, risarcimenti e indennizzi **3.744,57** **3.744,57**

1.10.05.01.001	Spese dovute a sanzioni	11,36	11,36
1.10.05.04.001	Oneri da contenzioso	3.733,21	3.733,21

1.10.99.00.000 Altre spese correnti n.a.c. **144.278,10** **144.278,10**

1.10.99.99.999	Altre spese correnti n.a.c.	144.278,10	144.278,10
----------------	-----------------------------	------------	------------

011136460 - COMUNE DI SESTU

		Importo nel periodo	Importo a tutto il periodo
2.00.00.00.000 Spese in conto capitale		4.690.563,73	4.690.563,73
2.02.00.00.000 Investimenti fissi lordi e acquisto di terreni		4.609.778,78	4.609.778,78
2.02.01.00.000 Beni materiali		4.562.861,63	4.562.861,63
2.02.01.03.001	Mobili e arredi per ufficio	2.247,00	2.247,00
2.02.01.04.002	Impianti	1.100,09	1.100,09
2.02.01.05.002	Attrezzature sanitarie	3.823,36	3.823,36
2.02.01.05.999	Attrezzature n.a.c.	45.140,02	45.140,02
2.02.01.07.002	Postazioni di lavoro	6.000,00	6.000,00
2.02.01.07.003	Periferiche	9.135,17	9.135,17
2.02.01.09.002	Fabbricati ad uso commerciale	158.266,33	158.266,33
2.02.01.09.003	Fabbricati ad uso scolastico	148.187,60	148.187,60
2.02.01.09.004	Fabbricati industriali e costruzioni leggere	38.117,71	38.117,71
2.02.01.09.010	Infrastrutture idrauliche	156.293,64	156.293,64
2.02.01.09.012	Infrastrutture stradali	1.686.638,67	1.686.638,67
2.02.01.09.014	Opere per la sistemazione del suolo	3.171,45	3.171,45
2.02.01.09.015	Cimiteri	116.686,02	116.686,02
2.02.01.09.016	Impianti sportivi	368.223,93	368.223,93
2.02.01.09.019	Fabbricati ad uso strumentale	79.345,75	79.345,75
2.02.01.10.009	Fabbricati ad uso strumentale di valore culturale, storico ed artistico	601.810,21	601.810,21
2.02.01.99.999	Altri beni materiali diversi	1.138.674,68	1.138.674,68
2.02.03.00.000 Beni immateriali		46.917,15	46.917,15
2.02.03.05.001	Incarichi professionali per la realizzazione di investimenti	3.558,35	3.558,35
2.02.03.99.001	Spese di investimento per beni immateriali n.a.c.	43.358,80	43.358,80
2.05.00.00.000 Altre spese in conto capitale		80.784,95	80.784,95
2.05.04.00.000 Altri rimborsi in conto capitale di somme non dovute o incassate in eccesso		80.784,95	80.784,95
2.05.04.02.001	Rimborsi in conto capitale ad Amministrazioni Locali di somme non dovute o incassate in eccesso	70.416,88	70.416,88
2.05.04.05.001	Rimborsi in conto capitale a Imprese di somme non dovute o incassate in eccesso	10.368,07	10.368,07
4.00.00.00.000 Rimborso Prestiti		132.270,37	132.270,37
4.03.00.00.000 Rimborso mutui e altri finanziamenti a medio lungo termine		132.270,37	132.270,37
4.03.01.00.000 Rimborso Mutui e altri finanziamenti a medio lungo termine		132.270,37	132.270,37
4.03.01.04.003	Rimborso Mutui e altri finanziamenti a medio lungo termine a Cassa Depositi e Prestiti - Gestione CDP SPA	132.270,37	132.270,37
7.00.00.00.000 Uscite per conto terzi e partite di giro		9.280.519,71	9.280.519,71
7.01.00.00.000 Uscite per partite di giro		9.267.043,96	9.267.043,96
7.01.01.00.000 Versamenti di altre ritenute		1.419.360,76	1.419.360,76
7.01.01.02.001	Versamento delle ritenute per scissione contabile IVA (split payment)	1.419.360,76	1.419.360,76
7.01.02.00.000 Versamenti di ritenute su Redditi da lavoro dipendente		764.697,25	764.697,25

		Importo nel periodo	Importo a tutto il periodo
7.01.02.01.001	Versamenti di ritenute erariali su Redditi da lavoro dipendente riscalte per conto terzi	538.426,16	538.426,16
7.01.02.02.001	Versamenti di ritenute previdenziali e assistenziali su Redditi da lavoro dipendente riscalte per conto terzi	150.796,79	150.796,79
7.01.02.99.999	Altri versamenti di ritenute al personale dipendente per conto di terzi	75.474,30	75.474,30

7.01.03.00.000 Versamenti di ritenute su Redditi da lavoro autonomo 87.779,33 87.779,33

7.01.03.01.001	Versamenti di ritenute erariali su Redditi da lavoro autonomo per conto terzi	87.779,33	87.779,33
----------------	---	-----------	-----------

7.01.99.00.000 Altre uscite per partite di giro 6.995.206,62 6.995.206,62

7.01.99.03.001	Costituzione fondi economali e carte aziendali	5.000,00	5.000,00
7.01.99.06.002	Destinazione incassi liberi al reintegro incassi vincolati ai sensi dell'art. 195 del TUEL	6.981.998,39	6.981.998,39
7.01.99.99.999	Altre uscite per partite di giro n.a.c.	8.208,23	8.208,23

7.02.00.00.000 Uscite per conto terzi 13.475,75 13.475,75

7.02.04.00.000 Depositi di/presso terzi 6.685,78 6.685,78

7.02.04.02.001	Restituzione di depositi cauzionali o contrattuali di terzi	6.685,78	6.685,78
----------------	---	----------	----------

7.02.05.00.000 Versamenti di imposte e tributi riscalte per conto terzi 1.190,00 1.190,00

7.02.05.01.001	Versamenti di imposte e tasse di natura corrente riscalte per conto di terzi	1.190,00	1.190,00
----------------	--	----------	----------

7.02.99.00.000 Altre uscite per conto terzi 5.599,97 5.599,97

7.02.99.99.999	Altre uscite per conto terzi n.a.c.	5.599,97	5.599,97
----------------	-------------------------------------	----------	----------

Pagamenti da regolarizzare 132.459,38 132.459,38

0.00.0 0.99.9 99	ALTRI PAGAMENTI DA REGOLARIZZARE (pagamenti codificati dal tesoriere)	132.459,38	132.459,38
------------------------	---	------------	------------

TOTALE PAGAMENTI 33.191.397,94 33.191.397,94

COMUNE DI SESTU
CITTA' METROPOLITANA DI CAGLIARI

Codice Ente

5200170740

Indicatore di Ritardo dei Pagamenti
(comma 859, lett. b) della legge 145/2018 - legge di bilancio per 2019)

Si certifica che l'indicatore di ritardo dei pagamenti per il periodo dal 01/01/2024 al 31/12/2024 è pari a giorni -9

Si certifica che il TEMPO MEDIO DEI PAGAMENTI effettuati per il periodo dal 01/01/2024 al 31/12/2024 è pari a giorni 21

COMUNE DI SESTU
CITTA' METROPOLITANA DI CAGLIARI

Codice Ente

5200170740

Indicatore di Tempestività dei Pagamenti
DPCM 22 settembre 2014

Si certifica che l'indicatore di tempestività dei pagamenti per il periodo dal 01/01/2024 al 31/12/2024 è pari a giorni -8

COMUNE DI SESTU
PROVINCIA DI CAGLIARI

CONTO DEL BILANCIO - ELENCO RESIDUI ATTIVI E PASSIVI ANNO 2024

Cod. Bilancio	Anno	Descrizione	Da Riportare
PARTE ENTRATA			
Titolo 1 ENTRATE CORRENTI DI NATURA TRIBUTARIA, CONTRIBUTIVA E PEREQUATIVA			
Tipologia 101 Imposte tasse e proventi assimilati			
1.0101.00	2024	Imposte tasse e proventi assimilati	4.292.839,75
Totale 1.0101.00			4.292.839,75
Totale Titolo 1			4.292.839,75
Titolo 2 TRASFERIMENTI CORRENTI			
Tipologia 101 Trasferimenti correnti da Amministrazioni pubbliche			
2.0101.00	2024	Trasferimenti correnti da Amministrazioni pubbliche	1.572.996,58
Totale 2.0101.00			1.572.996,58
Totale Titolo 2			1.572.996,58
Titolo 3 ENTRATE EXTRATRIBUTARIE			
Tipologia 100 Vendita di beni e servizi e proventi derivanti dalla gestione dei beni			
3.0100.00	2024	Vendita di beni e servizi e proventi derivanti dalla gestione dei beni	223.564,18
Totale 3.0100.00			223.564,18
Tipologia 200 Proventi derivanti dall'attività di controllo e repressione delle irregolarità e degli illeciti			
3.0200.00	2024	Proventi derivanti dall'attività di controllo e repressione delle irregolarità e degli illeciti	155.364,76
Totale 3.0200.00			155.364,76
Tipologia 300 Interessi attivi			
3.0300.00	2024	Interessi attivi	3.910,49
Totale 3.0300.00			3.910,49
Tipologia 500 Rimborsi e altre entrate correnti			
3.0500.00	2024	Rimborsi e altre entrate correnti	316.196,15
Totale 3.0500.00			316.196,15
Totale Titolo 3			699.035,58
Titolo 4 ENTRATE IN CONTO CAPITALE			
Tipologia 200 Contributi agli investimenti			
4.0200.00	2024	Contributi agli investimenti	271.517,23
Totale 4.0200.00			271.517,23

Cod. Bilancio	Anno	Descrizione	Da Riportare
Tipologia 300 Altri trasferimenti in conto capitale			
4.0300.00	2024	Altri trasferimenti in conto capitale	132.997,80
Totale 4.0300.00			132.997,80
Tipologia 500 Altre entrate in conto capitale			
4.0500.00	2024	Altre entrate in conto capitale	95.224,33
Totale 4.0500.00			95.224,33
Totale Titolo 4			499.739,36
Titolo 9 ENTRATE PER CONTO TERZI E PARTITE DI GIRO			
Tipologia 100 Entrate per partite di giro			
9.0100.00	2024	Entrate per partite di giro	307,39
Totale 9.0100.00			307,39
Tipologia 200 Entrate per conto terzi			
9.0200.00	2024	Entrate per conto terzi	444,06
			7.065.362,72
Totale 9.0200.00			444,06
Totale Titolo 9			751,45
Totale PARTE ENTRATA			7.065.362,72

Cod. Bilancio	Anno	Descrizione	Da Riportare
PARTE USCITA			
Missione 1		Servizi istituzionali e generali e di gestione	
Programma 1		Organi istituzionali	
Titolo 1		SPESE CORRENTI	
01.01.1	2024	Organi istituzionali	44.057,02
Totale 01.01.1			44.057,02
Titolo 2		SPESE IN CONTO CAPITALE	
01.01.2	2024	Organi istituzionali	35,00
Totale 01.01.2			35,00
Totale 01.01.0			44.092,02
Programma 2		Segreteria generale	
Titolo 1		SPESE CORRENTI	
01.02.1	2024	Segreteria generale	54.884,81
Totale 01.02.1			54.884,81
Totale 01.02.0			54.884,81
Programma 3		Gestione economica, finanziaria, programmazione e provveditorato	
Titolo 1		SPESE CORRENTI	
01.03.1	2024	Gestione economica, finanziaria, programmazione e provveditorato	81.018,58
Totale 01.03.1			81.018,58
Totale 01.03.0			81.018,58
Programma 4		Gestione delle entrate tributarie e servizi fiscali	
Titolo 1		SPESE CORRENTI	
01.04.1	2024	Gestione delle entrate tributarie e servizi fiscali	89.328,57
Totale 01.04.1			89.328,57
Totale 01.04.0			89.328,57
Programma 5		Gestione dei beni demaniali e patrimoniali	
Titolo 1		SPESE CORRENTI	
01.05.1	2024	Gestione dei beni demaniali e patrimoniali	18.939,92
Totale 01.05.1			18.939,92
Titolo 2		SPESE IN CONTO CAPITALE	
01.05.2	2024	Gestione dei beni demaniali e patrimoniali	113.012,20
Totale 01.05.2			113.012,20
Totale 01.05.0			131.952,12
Programma 6		Ufficio tecnico	

Cod. Bilancio	Anno	Descrizione	Da Riportare
Titolo 1 SPESE CORRENTI			
01.06.1	2024	Ufficio tecnico	19.302,10
Totale 01.06.1			19.302,10
Totale 01.06.0			19.302,10
Programma 7 Elezioni e consultazioni popolari - Anagrafe e stato civile			
Titolo 1 SPESE CORRENTI			
01.07.1	2024	Elezioni e consultazioni popolari - Anagrafe e stato civile	1.479,86
Totale 01.07.1			1.479,86
Totale 01.07.0			1.479,86
Programma 8 Statistica e sistemi informativi			
Titolo 1 SPESE CORRENTI			
01.08.1	2024	Statistica e sistemi informativi	74.885,81
Totale 01.08.1			74.885,81
Titolo 2 SPESE IN CONTO CAPITALE			
01.08.2	2024	Statistica e sistemi informativi	19.155,68
Totale 01.08.2			19.155,68
Totale 01.08.0			94.041,49
Programma 10 Risorse umane			
Titolo 1 SPESE CORRENTI			
01.10.1	2024	Risorse umane	24.036,94
Totale 01.10.1			24.036,94
Totale 01.10.0			24.036,94
Programma 11 Altri servizi generali			
Titolo 1 SPESE CORRENTI			
01.11.1	2024	Altri servizi generali	156.766,71
Totale 01.11.1			156.766,71
Totale 01.11.0			156.766,71
Totale Missione 1			696.903,20
Missione 3 Ordine pubblico e sicurezza			
Programma 1 Polizia locale e amministrativa			
Titolo 1 SPESE CORRENTI			
03.01.1	2024	Polizia locale e amministrativa	98.834,87
Totale 03.01.1			98.834,87
Titolo 2 SPESE IN CONTO CAPITALE			

Cod. Bilancio	Anno	Descrizione	Da Riportare
03.01.2	2024	Polizia locale e amministrativa	16.357,16
Totale 03.01.2			16.357,16
Totale 03.01.0			115.192,03
Programma 2 Sistema integrato di sicurezza urbana			
Titolo 2 SPESE IN CONTO CAPITALE			
03.02.2	2024	Sistema integrato di sicurezza urbana	90.206,30
Totale 03.02.2			90.206,30
Totale 03.02.0			90.206,30
Totale Missione 3			205.398,33
Missione 4 Istruzione e diritto allo studio			
Programma 1 Istruzione prescolastica			
Titolo 1 SPESE CORRENTI			
04.01.1	2024	Istruzione prescolastica	35.072,52
Totale 04.01.1			35.072,52
Totale 04.01.0			35.072,52
Programma 2 Altri ordini di istruzione non universitaria			
Titolo 1 SPESE CORRENTI			
04.02.1	2024	Altri ordini di istruzione non universitaria	70.144,60
Totale 04.02.1			70.144,60
Titolo 2 SPESE IN CONTO CAPITALE			
04.02.2	2024	Altri ordini di istruzione non universitaria	66.085,53
Totale 04.02.2			66.085,53
Totale 04.02.0			136.230,13
Programma 6 Servizi ausiliari all'istruzione			
Titolo 1 SPESE CORRENTI			
04.06.1	2024	Servizi ausiliari all'istruzione	56.652,09
Totale 04.06.1			56.652,09
Totale 04.06.0			56.652,09
Programma 7 Diritto allo studio			
Titolo 1 SPESE CORRENTI			
04.07.1	2024	Diritto allo studio	25.929,49
Totale 04.07.1			25.929,49
Totale 04.07.0			25.929,49
Totale Missione 4			253.884,23

Cod. Bilancio	Anno	Descrizione	Da Riportare
Missione 5		Tutela e valorizzazione dei beni e attività culturali	
Programma 2		Attività culturali e interventi diversi nel settore culturale	
Titolo 1		SPESE CORRENTI	
05.02.1	2024	Attività culturali e interventi diversi nel settore culturale	199.499,62
Totale 05.02.1			199.499,62
Titolo 2		SPESE IN CONTO CAPITALE	
05.02.2	2024	Attività culturali e interventi diversi nel settore culturale	24.027,03
Totale 05.02.2			24.027,03
Totale 05.02.0			223.526,65
Totale Missione 5			223.526,65
Missione 6		Politiche giovanili, sport e tempo libero	
Programma 1		Sport e tempo libero	
Titolo 1		SPESE CORRENTI	
06.01.1	2024	Sport e tempo libero	95.194,92
Totale 06.01.1			95.194,92
Titolo 2		SPESE IN CONTO CAPITALE	
06.01.2	2024	Sport e tempo libero	6.900,76
Totale 06.01.2			6.900,76
Totale 06.01.0			102.095,68
Totale Missione 6			102.095,68
Missione 8		Assetto del territorio ed edilizia abitativa	
Programma 1		Urbanistica e assetto del territorio	
Titolo 1		SPESE CORRENTI	
08.01.1	2024	Urbanistica e assetto del territorio	2.938,47
Totale 08.01.1			2.938,47
Titolo 2		SPESE IN CONTO CAPITALE	
08.01.2	2024	Urbanistica e assetto del territorio	9.566,99
Totale 08.01.2			9.566,99
Totale 08.01.0			12.505,46
Totale Missione 8			12.505,46
Missione 9		Sviluppo sostenibile e tutela del territorio e dell'ambiente	
Programma 1		Difesa del suolo	
Titolo 1		SPESE CORRENTI	
09.01.1	2024	Difesa del suolo	177.067,41

Cod. Bilancio	Anno	Descrizione	Da Riportare
Totale 09.01.1			177.067,41
Titolo 2 SPESE IN CONTO CAPITALE			
09.01.2	2024	Difesa del suolo	3.683,83
Totale 09.01.2			3.683,83
Totale 09.01.0			180.751,24
Programma 3 Rifiuti			
Titolo 1 SPESE CORRENTI			
09.03.1	2024	Rifiuti	877.702,60
Totale 09.03.1			877.702,60
Titolo 2 SPESE IN CONTO CAPITALE			
09.03.2	2024	Rifiuti	4.702,26
Totale 09.03.2			4.702,26
Totale 09.03.0			882.404,86
Programma 4 Servizio idrico integrato			
Titolo 1 SPESE CORRENTI			
09.04.1	2024	Servizio idrico integrato	33.684,36
Totale 09.04.1			33.684,36
Titolo 2 SPESE IN CONTO CAPITALE			
09.04.2	2024	Servizio idrico integrato	8.565,41
Totale 09.04.2			8.565,41
Totale 09.04.0			42.249,77
Programma 5 Aree protette, parchi naturali, protezione naturalistica e forestazione			
Titolo 1 SPESE CORRENTI			
09.05.1	2024	Aree protette, parchi naturali, protezione naturalistica e forestazione	79.946,58
Totale 09.05.1			79.946,58
Titolo 2 SPESE IN CONTO CAPITALE			
09.05.2	2024	Aree protette, parchi naturali, protezione naturalistica e forestazione	10.565,20
Totale 09.05.2			10.565,20
Totale 09.05.0			90.511,78
Programma 6 Tutela e valorizzazione delle risorse idriche			
Titolo 2 SPESE IN CONTO CAPITALE			
09.06.2	2024	Tutela e valorizzazione delle risorse idriche	27.213,27
Totale 09.06.2			27.213,27
Totale 09.06.0			27.213,27

Cod. Bilancio	Anno	Descrizione	Da Riportare
Programma 8		Qualità dell'aria e riduzione dell'inquinamento	
Titolo 2		SPESE IN CONTO CAPITALE	
09.08.2	2024	Qualità dell'aria e riduzione dell'inquinamento	410,00
Totale 09.08.2			410,00
Totale 09.08.0			410,00
Totale Missione 9			1.223.540,92
Missione 10		Trasporti e diritto alla mobilità	
Programma 3		Trasporto per vie d'acqua	
Titolo 1		SPESE CORRENTI	
10.03.1	2024	Trasporto per vie d'acqua	25,00
Totale 10.03.1			25,00
Totale 10.03.0			25,00
Programma 5		Viabilità e infrastrutture stradali	
Titolo 1		SPESE CORRENTI	
10.05.1	2024	Viabilità e infrastrutture stradali	53.340,51
Totale 10.05.1			53.340,51
Titolo 2		SPESE IN CONTO CAPITALE	
10.05.2	2024	Viabilità e infrastrutture stradali	210.906,16
Totale 10.05.2			210.906,16
Totale 10.05.0			264.246,67
Totale Missione 10			264.271,67
Missione 11		Soccorso civile	
Programma 1		Sistema di protezione civile	
Titolo 1		SPESE CORRENTI	
11.01.1	2024	Sistema di protezione civile	14.591,08
Totale 11.01.1			14.591,08
Totale 11.01.0			14.591,08
Programma 2		Interventi a seguito di calamità naturali	
Titolo 1		SPESE CORRENTI	
11.02.1	2024	Interventi a seguito di calamità naturali	3.158,33
Totale 11.02.1			3.158,33
Totale 11.02.0			3.158,33
Totale Missione 11			17.749,41

Cod. Bilancio	Anno	Descrizione	Da Riportare
Missione 12 Diritti sociali, politiche sociali e famiglia			
Programma 1 Interventi per l'infanzia e i minori e per asili nido			
Titolo 1 SPESE CORRENTI			
12.01.1	2024	Interventi per l'infanzia e i minori e per asili nido	151.138,14
Totale 12.01.1			151.138,14
Totale 12.01.0			151.138,14
Programma 2 Interventi per la disabilità			
Titolo 1 SPESE CORRENTI			
12.02.1	2024	Interventi per la disabilità	1.091.520,65
Totale 12.02.1			1.091.520,65
Totale 12.02.0			1.091.520,65
Programma 3 Interventi per gli anziani			
Titolo 2 SPESE IN CONTO CAPITALE			
12.03.2	2024	Interventi per gli anziani	1.146,45
Totale 12.03.2			1.146,45
Totale 12.03.0			1.146,45
Programma 4 Interventi per soggetti a rischio di esclusione sociale			
Titolo 1 SPESE CORRENTI			
12.04.1	2024	Interventi per soggetti a rischio di esclusione sociale	33.907,15
Totale 12.04.1			33.907,15
Totale 12.04.0			33.907,15
Programma 7 Programmazione e governo della rete dei servizi sociosanitari e sociali			
Titolo 1 SPESE CORRENTI			
12.07.1	2024	Programmazione e governo della rete dei servizi sociosanitari e sociali	127.586,32
Totale 12.07.1			127.586,32
Totale 12.07.0			127.586,32
Programma 8 Cooperazione e associazionismo			
Titolo 1 SPESE CORRENTI			
12.08.1	2024	Cooperazione e associazionismo	5.000,00
Totale 12.08.1			5.000,00
Totale 12.08.0			5.000,00
Programma 9 Servizio necroscopico e cimiteriale			
Titolo 1 SPESE CORRENTI			
12.09.1	2024	Servizio necroscopico e cimiteriale	8.934,45

Cod. Bilancio	Anno	Descrizione	Da Riportare
Totale 12.09.1			8.934,45
Titolo 2 SPESE IN CONTO CAPITALE			
12.09.2	2024	Servizio necroscopico e cimiteriale	35,00
Totale 12.09.2			35,00
Totale 12.09.0			8.969,45
Totale Missione 12			1.419.268,16
Missione 14 Sviluppo economico e competitività			
Programma 4 Reti e altri servizi di pubblica utilità			
Titolo 1 SPESE CORRENTI			
14.04.1	2024	Reti e altri servizi di pubblica utilità	10.627,95
Totale 14.04.1			10.627,95
Totale 14.04.0			10.627,95
Totale Missione 14			10.627,95
Missione 15 Politiche per il lavoro e la formazione professionale			
Programma 3 Sostegno all'occupazione			
Titolo 2 SPESE IN CONTO CAPITALE			
15.03.2	2024	Sostegno all'occupazione	25.893,65
Totale 15.03.2			25.893,65
Totale 15.03.0			25.893,65
Totale Missione 15			25.893,65
Missione 99 Servizi per conto terzi			
Programma 1 Servizi per conto terzi - Partite di giro			
Titolo 7 SPESE PER CONTO TERZI E PARTITE DI GIRO			
99.01.7	2024	Servizi per conto terzi - Partite di giro	33.379,34
Totale 99.01.7			33.379,34
Totale 99.01.0			33.379,34
Totale Missione 99			33.379,34
Totale PARTE USCITA			4.489.044,65

COMUNE DI SESTU

PROVINCIA DI CAGLIARI

CONTO DEL BILANCIO - ELENCO RESIDUI ATTIVI E PASSIVI ANNO 2024

E/U	Capitolo	Art.	Anno	Descrizione	Da Riportare
PARTE ENTRATA					
Titolo 1		ENTRATE CORRENTI DI NATURA TRIBUTARIA, CONTRIBUTIVA E PEREQUATIVA			
Tipologia 101		Imposte tasse e proventi assimilati			
Cod. Bil. 1.0101.00		Imposte tasse e proventi assimilati			
E	318	0	2014	TASSA RIFIUTI (TARI) GESTIONE ACCERTAMENTI	408.124,73
Cod. Bil. 1.0101.00		Imposte tasse e proventi assimilati			
E	318	0	2015	TASSA RIFIUTI (TARI) GESTIONE ACCERTAMENTI	449.226,59
Cod. Bil. 1.0101.00		Imposte tasse e proventi assimilati			
E	318	0	2016	TASSA RIFIUTI (TARI) GESTIONE ACCERTAMENTI	428.747,00
Cod. Bil. 1.0101.00		Imposte tasse e proventi assimilati			
E	314	0	2017	TASSA RIFIUTI (TARI)	428.613,19
Cod. Bil. 1.0101.00		Imposte tasse e proventi assimilati			
E	260	0	2018	TASSA PER L'OCCUPAZIONE DI SPAZI ED AREE PUBBLICHE	2.051,68
E	314	0	2018	TASSA RIFIUTI (TARI)	415.344,00
E	318	0	2018	TASSA RIFIUTI (TARI) GESTIONE ACCERTAMENTI	69,70
Totale Cod. Bil. 1.0101.00 Anno 2018					417.465,38
Cod. Bil. 1.0101.00		Imposte tasse e proventi assimilati			
E	150	0	2019	IMPOSTA COMUNALE SULLA PUBBLICITA'	34.507,03
E	153	0	2019	IMPOSTA COMUNALE SULLA PUBBLICITA' ANNI PRECEDENTI	29.550,44
E	162	0	2019	IMU GESTIONE ACCERTAMENTI E LIQUIDAZIONI	722.639,62
E	260	0	2019	TASSA PER L'OCCUPAZIONE DI SPAZI ED AREE PUBBLICHE	2.939,68
E	314	0	2019	TASSA RIFIUTI (TARI)	435.960,46
E	316	0	2019	TARES GESTIONE ACCERTAMENTI E LIQUIDAZIONI	7.975,73
E	318	0	2019	TASSA RIFIUTI (TARI) GESTIONE ACCERTAMENTI	47.721,87
Totale Cod. Bil. 1.0101.00 Anno 2019					1.281.294,83
Cod. Bil. 1.0101.00		Imposte tasse e proventi assimilati			
E	150	0	2020	IMPOSTA COMUNALE SULLA PUBBLICITA'	8.716,29

E/U	Capitolo	Art.	Anno	Descrizione	Da Riportare
E	162	0	2020	IMU GESTIONE ACCERTAMENTI E LIQUIDAZIONI	314.275,98
E	314	0	2020	TASSA RIFIUTI (TARI)	340.707,20
E	319	0	2020	TASSA SUI SERVIZI (TASI) GESTIONI ACCERTAMENTI E LIQUIDAZIONI	91.963,82
Totale Cod. Bil. 1.0101.00 Anno 2020					755.663,29
Cod. Bil. 1.0101.00 Imposte tasse e proventi assimilati					
E	162	0	2021	IMU GESTIONE ACCERTAMENTI E LIQUIDAZIONI	849.199,95
E	314	0	2021	TASSA RIFIUTI (TARI)	680.932,14
E	318	0	2021	TASSA RIFIUTI (TARI) GESTIONE ACCERTAMENTI	3.077,22
E	319	0	2021	TASSA SUI SERVIZI (TASI) GESTIONI ACCERTAMENTI E LIQUIDAZIONI	114.172,38
Totale Cod. Bil. 1.0101.00 Anno 2021					1.647.381,69
Cod. Bil. 1.0101.00 Imposte tasse e proventi assimilati					
E	162	0	2022	IMU GESTIONE ACCERTAMENTI E LIQUIDAZIONI	429.333,02
E	314	0	2022	TASSA RIFIUTI (TARI)	722.253,25
E	318	0	2022	TASSA RIFIUTI (TARI) GESTIONE ACCERTAMENTI	153.642,77
E	319	0	2022	TASSA SUI SERVIZI (TASI) GESTIONI ACCERTAMENTI E LIQUIDAZIONI	68.306,83
Totale Cod. Bil. 1.0101.00 Anno 2022					1.373.535,87
Cod. Bil. 1.0101.00 Imposte tasse e proventi assimilati					
E	162	0	2023	IMU GESTIONE ACCERTAMENTI E LIQUIDAZIONI	1.330.667,02
E	314	0	2023	TASSA RIFIUTI (TARI)	809.677,28
E	318	0	2023	TASSA RIFIUTI (TARI) GESTIONE ACCERTAMENTI	94.621,97
E	319	0	2023	TASSA SUI SERVIZI (TASI) GESTIONI ACCERTAMENTI E LIQUIDAZIONI	176.874,23
Totale Cod. Bil. 1.0101.00 Anno 2023					2.411.840,50
Totale 1.0101.00					9.601.893,07
Totale Titolo 1					9.601.893,07
Titolo 2 TRASFERIMENTI CORRENTI					
Tipologia 101 Trasferimenti correnti da Amministrazioni pubbliche					
Cod. Bil. 2.0101.00 Trasferimenti correnti da Amministrazioni pubbliche					
E	551	0	2018	CONTRIBUTO PER LA GESTIONE CARTE D'IDENTITA' ELETTRONICHE	1.546,98
E	819	0	2018	TRASFERIMENTO REGIONALE A FAVORE DI PERSONE CON HANDICAP GRA VE L.R.162/1998 CAP.U 7244-7275	2.866,35
Totale Cod. Bil. 2.0101.00 Anno 2018					4.413,33
Cod. Bil. 2.0101.00 Trasferimenti correnti da Amministrazioni pubbliche					
E	551	0	2019	CONTRIBUTO PER LA GESTIONE CARTE D'IDENTITA' ELETTRONICHE	1.853,90

E/U	Capitolo	Art.	Anno	Descrizione	Da Riportare
E	901	0	2019	FINANZIAMENTO REGIONALE L.R. 8/1988 (VEDI CAPITOLO USCITA 7277)	154,94
Totale Cod. Bil. 2.0101.00 Anno 2019					2.008,84
Cod. Bil. 2.0101.00 Trasferimenti correnti da Amministrazioni pubbliche					
E	551	0	2020	CONTRIBUTO PER LA GESTIONE CARTE D'IDENTITA' ELETTRONICHE	936,60
Cod. Bil. 2.0101.00 Trasferimenti correnti da Amministrazioni pubbliche					
E	551	0	2021	CONTRIBUTO PER LA GESTIONE CARTE D'IDENTITA' ELETTRONICHE	1.745,80
Cod. Bil. 2.0101.00 Trasferimenti correnti da Amministrazioni pubbliche					
E	551	0	2022	CONTRIBUTO PER LA GESTIONE CARTE D'IDENTITA' ELETTRONICHE	1.894,90
E	906	0	2022	Finanziamento INPS degli interventi Home Care Premium 2022 (u.cap. 7135-7135/3-7135/4)	176.536,10
E	906	1	2022	Finanziamento INPS degli interventi Home Care Premium 2019 (u.cap. 7135/1)	474.720,06
Totale Cod. Bil. 2.0101.00 Anno 2022					653.151,06
Cod. Bil. 2.0101.00 Trasferimenti correnti da Amministrazioni pubbliche					
E	551	0	2023	CONTRIBUTO PER LA GESTIONE CARTE D'IDENTITA' ELETTRONICHE	1.885,20
E	714	1	2023	Finanziamento RAS - Interventi di recupero ambientale di aree degradate da abbandono rifiuti - Cap. U. 772/1	50.000,00
E	814	0	2023	Contributo ras a favore di popolazione e attività economiche e produttive danneggiate da eventi calamitosi (U. cap. 8744-8745)	8.233,78
E	906	0	2023	Finanziamento INPS degli interventi Home Care Premium 2022 (Cap. U. 7135-7135/3-7135/4)	1.068.884,09
E	2022	0	2023	Contributo RAS per verifica criticità Reticolo Idrogeografico (L.R. 30/06/2011 n. 12) (Cap. U. 10453/1)	6.610,28
Totale Cod. Bil. 2.0101.00 Anno 2023					1.135.613,35
Totale 2.0101.00					1.797.868,98
Totale Titolo 2					1.797.868,98
Titolo 3 ENTRATE EXTRATRIBUTARIE					
Tipologia 100 Vendita di beni e servizi e proventi derivanti dalla gestione dei beni					
Cod. Bil. 3.0100.00 Vendita di beni e servizi e proventi derivanti dalla gestione dei beni					
E	3124	0	2010	PROVENTI AFFITTO D'AZIENDA FARMACIA	84.639,30
Cod. Bil. 3.0100.00 Vendita di beni e servizi e proventi derivanti dalla gestione dei beni					
E	3124	0	2011	PROVENTI AFFITTO D'AZIENDA FARMACIA	112.356,97
Cod. Bil. 3.0100.00 Vendita di beni e servizi e proventi derivanti dalla gestione dei beni					
E	3124	0	2012	PROVENTI AFFITTO D'AZIENDA FARMACIA	147.688,93
Cod. Bil. 3.0100.00 Vendita di beni e servizi e proventi derivanti dalla gestione dei beni					
E	3124	0	2013	PROVENTI AFFITTO D'AZIENDA FARMACIA	98.518,15
Cod. Bil. 3.0100.00 Vendita di beni e servizi e proventi derivanti dalla gestione dei beni					
E	1290	0	2015	PROVENTI SERVIZI ASILO NIDO (SERV.RILEV.IVA)	3.508,14
Cod. Bil. 3.0100.00 Vendita di beni e servizi e proventi derivanti dalla gestione dei beni					

E/U	Capitolo	Art.	Anno	Descrizione	Da Riportare
E	1277	0	2016	PROVENTI SERVIZIO MENSA SCOLASTICA	6.844,25
E	1278	0	2016	PROVENTI SERVIZIO MENSA SCOLASTICA ANNI PRECEDENTI	12.545,11
E	1290	0	2016	PROVENTI SERVIZI ASILO NIDO (SERV.RILEV.IVA)	4.204,46
Totale Cod. Bil. 3.0100.00 Anno 2016					23.593,82
Cod. Bil. 3.0100.00 Vendita di beni e servizi e proventi derivanti dalla gestione dei beni					
E	1277	0	2017	PROVENTI SERVIZIO MENSA SCOLASTICA	7.147,92
E	1290	0	2017	PROVENTI SERVIZI ASILO NIDO (SERV.RILEV.IVA)	2.302,38
Totale Cod. Bil. 3.0100.00 Anno 2017					9.450,30
Cod. Bil. 3.0100.00 Vendita di beni e servizi e proventi derivanti dalla gestione dei beni					
E	1277	0	2018	PROVENTI SERVIZIO MENSA SCOLASTICA	6.727,00
E	1284	0	2018	CONCESSIONI CIMITERIALI "IN USO" (Cap. U 11070/)	315,80
E	1290	0	2018	PROVENTI SERVIZI ASILO NIDO (SERV.RILEV.IVA)	1.882,38
E	3123	0	2018	CANONE LOCAZIONE SITI DI TELEFONIA MOBILE SU AREE PUBBLICHE	29.983,54
E	3124	0	2018	PROVENTI AFFITTO D'AZIENDA FARMACIA	65.000,00
Totale Cod. Bil. 3.0100.00 Anno 2018					103.908,72
Cod. Bil. 3.0100.00 Vendita di beni e servizi e proventi derivanti dalla gestione dei beni					
E	1277	0	2019	PROVENTI SERVIZIO MENSA SCOLASTICA	7.351,92
E	1284	0	2019	CONCESSIONI CIMITERIALI "IN USO" (Cap. U 11070/)	1.305,40
E	1290	0	2019	PROVENTI SERVIZI ASILO NIDO (SERV.RILEV.IVA)	3.344,95
E	3123	0	2019	CANONE LOCAZIONE SITI DI TELEFONIA MOBILE SU AREE PUBBLICHE	29.983,54
Totale Cod. Bil. 3.0100.00 Anno 2019					41.985,81
Cod. Bil. 3.0100.00 Vendita di beni e servizi e proventi derivanti dalla gestione dei beni					
E	1277	0	2020	PROVENTI SERVIZIO MENSA SCOLASTICA	6.214,94
E	1284	0	2020	CONCESSIONI CIMITERIALI "IN USO" (Cap. U 11070/)	655,30
E	1290	0	2020	PROVENTI SERVIZI ASILO NIDO (SERV.RILEV.IVA)	1.422,81
E	1570	0	2020	PROVENTI GESTIONE PISCINA COMUNALE (PERCENTUALE SUL PREZZO DEL BIGLIETTO)	2.927,91
E	3123	0	2020	CANONE LOCAZIONE SITI DI TELEFONIA MOBILE SU AREE PUBBLICHE	29.983,54
Totale Cod. Bil. 3.0100.00 Anno 2020					41.204,50
Cod. Bil. 3.0100.00 Vendita di beni e servizi e proventi derivanti dalla gestione dei beni					
E	1277	0	2021	PROVENTI SERVIZIO MENSA SCOLASTICA	5.004,82
E	1284	0	2021	CONCESSIONI CIMITERIALI "IN USO" (Cap. U 11070/)	116,72

E/U	Capitolo	Art.	Anno	Descrizione	Da Riportare
E	1290	0	2021	PROVENTI SERVIZI ASILO NIDO (SERV.RILEV.IVA)	2.497,38
E	3124	0	2021	PROVENTI AFFITTO D'AZIENDA FARMACIA	195.000,00
E	3125	0	2021	CANONE UNICO PATRIMONIALE	37.143,07
Totale Cod. Bil. 3.0100.00 Anno 2021					239.761,99
Cod. Bil. 3.0100.00 Vendita di beni e servizi e proventi derivanti dalla gestione dei beni					
E	1210	0	2022	DIRITTI PER IL RILASCIO DELLE CARTE D'IDENTITA'	5.203,85
E	1277	0	2022	PROVENTI SERVIZIO MENSA SCOLASTICA	3.952,36
E	1278	0	2022	PROVENTI SERVIZIO MENSA SCOLASTICA ANNI PRECEDENTI	10.343,61
E	1290	0	2022	PROVENTI SERVIZI ASILO NIDO (SERV.RILEV.IVA)	7.047,80
E	2541	0	2022	CONTRIBUZIONE UTENZA PER INSERIMENTO IN STRUTTURA PROTETTA (CAP.U 7206)	115,00
E	3123	0	2022	CANONE LOCAZIONE SITI DI TELEFONIA MOBILE SU AREE PUBBLICHE	29.983,54
E	3124	0	2022	PROVENTI AFFITTO D'AZIENDA FARMACIA	65.000,00
E	3125	0	2022	CANONE UNICO PATRIMONIALE	34.294,29
Totale Cod. Bil. 3.0100.00 Anno 2022					155.940,45
Cod. Bil. 3.0100.00 Vendita di beni e servizi e proventi derivanti dalla gestione dei beni					
E	1210	0	2023	DIRITTI PER IL RILASCIO DELLE CARTE D'IDENTITA'	2.065,68
E	1240	0	2023	PROVENTI RELATIVI AL SERVIZIO DI CUSTODIA DEI MEZZI SEQUESTRATI O SOTTOPOSTI A FERMO AMMINISTRATIVO	12.228,58
E	1277	0	2023	PROVENTI SERVIZIO MENSA SCOLASTICA	5.531,27
E	1290	0	2023	PROVENTI SERVIZI ASILO NIDO (SERV.RILEV.IVA)	8.499,72
E	1570	0	2023	PROVENTI GESTIONE PISCINA COMUNALE	2.400,00
E	2489	0	2023	CONTIBUZIONE UTENZA PER QUOTE SOCIALI RELATIVE ALLE PRESTAZIONI SOCIO-SANITARIE DI RIABILITAZIONE EROGATE IN REGIME RESIDENZIALE E SEMIRESIDENZIALE A FAVORE DI PERSONE NON AUTOSUFFICIENTI E NON ABBIENTI (CAP. U 7078)	354,93
E	2541	0	2023	CONTRIBUZIONE UTENZA PER INSERIMENTO IN STRUTTURA PROTETTA (CAP.U 7206)	261,52
E	3123	0	2023	CANONE LOCAZIONE SITI DI TELEFONIA MOBILE SU AREE PUBBLICHE	29.700,00
E	3124	0	2023	PROVENTI AFFITTO D'AZIENDA FARMACIA	65.000,00
E	3125	0	2023	CANONE UNICO PATRIMONIALE	21.126,64
Totale Cod. Bil. 3.0100.00 Anno 2023					147.168,34
Totale 3.0100.00					1.209.725,42
Tipologia 200 Proventi derivanti dall'attività di controllo e repressione delle irregolarità e degli illeciti					
Cod. Bil. 3.0200.00 Proventi derivanti dall'attività di controllo e repressione delle irregolarità e degli illeciti					
E	1250	20	2019	SANZIONI AMMINISTRATIVE PER VIOLAZIONE AL C.D.S.	14.871,50
E	1255	0	2019	RUOLI SANZIONI AMMINISTRATIVE ANNI PRECEDENTI. ART.208 C.D.S.	19.814,89
Totale Cod. Bil. 3.0200.00 Anno 2019					34.686,39

E/U	Capitolo	Art.	Anno	Descrizione	Da Riportare
Cod. Bil. 3.0200.00 Proventi derivanti dall'attività di controllo e repressione delle irregolarità e degli illeciti					
E	1111	0	2020	SANZIONI AMMINISTRATIVE PECUNIARIE ART.142 C.D.S.	101,40
E	1113	0	2020	RUOLI SANZIONI AMMINISTRATIVE PECUNIARIE ART.142 C.D.S. ANNI PRECEDENTI	1.615,75
E	1250	20	2020	SANZIONI AMMINISTRATIVE PER VIOLAZIONE AL C.D.S.	163.359,00
E	1255	0	2020	RUOLI SANZIONI AMMINISTRATIVE ANNI PRECEDENTI. ART.208 C.D.S.	35.949,67
Totale Cod. Bil. 3.0200.00 Anno 2020					201.025,82
Cod. Bil. 3.0200.00 Proventi derivanti dall'attività di controllo e repressione delle irregolarità e degli illeciti					
E	1111	0	2021	SANZIONI AMMINISTRATIVE PECUNIARIE ART.142 C.D.S.	37.504,60
E	1250	20	2021	SANZIONI AMMINISTRATIVE PER VIOLAZIONE AL C.D.S.	190.692,40
Totale Cod. Bil. 3.0200.00 Anno 2021					228.197,00
Cod. Bil. 3.0200.00 Proventi derivanti dall'attività di controllo e repressione delle irregolarità e degli illeciti					
E	1111	0	2022	SANZIONI AMMINISTRATIVE PECUNIARIE ART.142 C.D.S.	872,15
E	1250	10	2022	SANZIONI AMMINISTRATIVE PER VIOLAZIONE DI REGOLAMENTI COMU- NALI	10.237,46
E	1250	15	2022	SANZIONI AMMINISTRATIVE PER VIOLAZIONE REGOLAMENTI COMUNALI ANNI PRECEDENTI	8.620,19
E	1250	20	2022	SANZIONI AMMINISTRATIVE PER VIOLAZIONE AL C.D.S.	101.589,85
E	1250	31	2022	Sanzioni Amministrative diverse - Anni precedenti	28.864,00
Totale Cod. Bil. 3.0200.00 Anno 2022					150.183,65
Cod. Bil. 3.0200.00 Proventi derivanti dall'attività di controllo e repressione delle irregolarità e degli illeciti					
E	1111	0	2023	SANZIONI AMMINISTRATIVE PECUNIARIE ART.142 C.D.S.	17.506,30
E	1250	10	2023	SANZIONI AMMINISTRATIVE PER VIOLAZIONE DI REGOLAMENTI COMU- NALI	5.996,90
E	1250	20	2023	SANZIONI AMMINISTRATIVE PER VIOLAZIONE AL C.D.S.	204.150,00
E	1250	30	2023	SANZIONI AMMINISTRATIVE DIVERSE	6.043,00
Totale Cod. Bil. 3.0200.00 Anno 2023					233.696,20
Totale 3.0200.00					847.789,06
Tipologia 300 Interessi attivi					
Cod. Bil. 3.0300.00 Interessi attivi					
E	1851	0	2018	INTERESSI ATTIVI	12,86
Cod. Bil. 3.0300.00 Interessi attivi					
E	1851	0	2019	INTERESSI ATTIVI	62,59
Cod. Bil. 3.0300.00 Interessi attivi					
E	1851	0	2020	INTERESSI ATTIVI	57,82
Cod. Bil. 3.0300.00 Interessi attivi					
E	1851	0	2021	INTERESSI ATTIVI	79,04

E/U	Capitolo	Art.	Anno	Descrizione	Da Riportare
Cod. Bil. 3.0300.00				Interessi attivi	
E	1851	0	2022	INTERESSI ATTIVI	55,94
Cod. Bil. 3.0300.00				Interessi attivi	
E	1850	0	2023	INTERESSI ATTIVI DIVERSI	83,12
E	1851	0	2023	INTERESSI ATTIVI	83,91
Totale Cod. Bil. 3.0300.00 Anno 2023					167,03
Totale 3.0300.00					435,28
Tipologia 500				Rimborsi e altre entrate correnti	
Cod. Bil. 3.0500.00				Rimborsi e altre entrate correnti	
E	2490	0	2011	INTROITI E RIMBORSI DIVERSI	8.906,04
Cod. Bil. 3.0500.00				Rimborsi e altre entrate correnti	
E	2486	0	2012	RIMBORSO RATE MUTUI DI OPERE TRASFERITE AL SOGGETTO GESTORE DEL SERVIZIO IDRICO INTEGRATO D.LGS.152/2006 ART.153 AA.PP.	12.703,36
E	2490	0	2012	INTROITI E RIMBORSI DIVERSI	5.233,67
Totale Cod. Bil. 3.0500.00 Anno 2012					17.937,03
Cod. Bil. 3.0500.00				Rimborsi e altre entrate correnti	
E	2486	0	2013	RIMBORSO RATE MUTUI DI OPERE TRASFERITE AL SOGGETTO GESTORE DEL SERVIZIO IDRICO INTEGRATO D.LGS.152/2006 ART.153 AA.PP.	4.779,64
E	2490	0	2013	INTROITI E RIMBORSI DIVERSI	23.442,86
Totale Cod. Bil. 3.0500.00 Anno 2013					28.222,50
Cod. Bil. 3.0500.00				Rimborsi e altre entrate correnti	
E	2490	0	2014	INTROITI E RIMBORSI DIVERSI	50,40
E	2501	0	2014	RIMBORSO DI SOMME VERSATE DAL COMUNE A CARICO DI TERZI	12.010,80
Totale Cod. Bil. 3.0500.00 Anno 2014					12.061,20
Cod. Bil. 3.0500.00				Rimborsi e altre entrate correnti	
E	2490	0	2015	INTROITI E RIMBORSI DIVERSI	4.570,25
Cod. Bil. 3.0500.00				Rimborsi e altre entrate correnti	
E	2490	0	2016	INTROITI E RIMBORSI DIVERSI	861,25
Cod. Bil. 3.0500.00				Rimborsi e altre entrate correnti	
E	2490	0	2017	INTROITI E RIMBORSI DIVERSI	6.847,65
Cod. Bil. 3.0500.00				Rimborsi e altre entrate correnti	
E	2536	0	2018	RIMBORSO SPESE PER NOTIFICAZIONE ATTI RICHIESTI DA ALTRI ENTI	78,33
Cod. Bil. 3.0500.00				Rimborsi e altre entrate correnti	
E	2490	0	2019	INTROITI E RIMBORSI DIVERSI	354,25

E/U	Capitolo	Art.	Anno	Descrizione	Da Riportare
Cod. Bil. 3.0500.00				Rimborsi e altre entrate correnti	
E	2490	0	2020	INTROITI E RIMBORSI DIVERSI	25.038,09
E	2536	0	2020	RIMBORSO SPESE PER NOTIFICAZIONE ATTI RICHIESTI DA ALTRI ENTI	232,48
Totale Cod. Bil. 3.0500.00 Anno 2020					25.270,57
Cod. Bil. 3.0500.00				Rimborsi e altre entrate correnti	
E	2490	0	2021	INTROITI E RIMBORSI DIVERSI	195,50
E	2505	0	2021	Fondi incentivanti il personale (art. 113 del D.Lgs. 50/2016)	511,66
E	2536	0	2021	RIMBORSO SPESE PER NOTIFICAZIONE ATTI RICHIESTI DA ALTRI ENTI	281,74
Totale Cod. Bil. 3.0500.00 Anno 2021					988,90
Cod. Bil. 3.0500.00				Rimborsi e altre entrate correnti	
E	2481	0	2022	RIMBORSI PER SPESE SOSTENUTE DALL'ENTE A CARICO DI TERZI CHE UTILIZZANO BENI IMMOBILI COMUNALI	974,27
E	2490	2	2022	INTROITI E RIMBORSI DIVERSI SETTORE CONTENZIOSO - PUBBLICA ISTRUZIONE - CULTURA - SPORT - SERVIZI DEMOGRAFICI - BIBLIOTECA	321,58
E	2505	0	2022	Fondi incentivanti il personale (art. 113 del D.Lgs. 50/2016)	12.247,23
E	2536	0	2022	RIMBORSO SPESE PER NOTIFICAZIONE ATTI RICHIESTI DA ALTRI ENTI	829,73
E	2542	0	2022	PROVENTI CONCORSO DI FILIERA CONAI(RACC.DIFFERENZIATA)	10.788,44
E	2544	0	2022	PROVENTI CONCORSO DI FILIERA CONAI ANNI PRECEDENTI	6.328,78
Totale Cod. Bil. 3.0500.00 Anno 2022					31.490,03
Cod. Bil. 3.0500.00				Rimborsi e altre entrate correnti	
E	2480	1	2023	RIMBORSO UTENZA IDRICA MERCATO ORTOFRUTTICOLO (U CAP. 5626)	5.888,78
E	2481	0	2023	RIMBORSI PER SPESE SOSTENUTE DALL'ENTE A CARICO DI TERZI CHE UTILIZZANO BENI IMMOBILI COMUNALI	240,79
E	2490	0	2023	INTROITI E RIMBORSI DIVERSI	8.896,73
E	2505	0	2023	Fondi incentivanti il personale (art. 113 del D.Lgs. 50/2016)	10.236,54
E	2530	0	2023	RIMBORSO QUOTE EMOLUMENTI PER PERSONALE COMANDATO C/O ALTRI ENTI	280,61
E	2536	0	2023	RIMBORSO SPESE PER NOTIFICAZIONE ATTI RICHIESTI DA ALTRI ENTI	1.224,95
E	2542	0	2023	PROVENTI CONCORSO DI FILIERA CONAI(RACC.DIFFERENZIATA)	21.412,51
E	2544	0	2023	PROVENTI CONCORSO DI FILIERA CONAI ANNI PRECEDENTI	1.252,33
Totale Cod. Bil. 3.0500.00 Anno 2023					49.433,24
Totale 3.0500.00					187.021,24
Totale Titolo 3					2.244.971,00
Titolo 4				ENTRATE IN CONTO CAPITALE	
Tipologia 200				Contributi agli investimenti	
Cod. Bil. 4.0200.00				Contributi agli investimenti	

E/U	Capitolo	Art.	Anno	Descrizione	Da Riportare
E	3088	0	2015	L.R. 37/98 FONDI REGIONALI ANNUALITA'2005 (EX PROGETTO POLIS-POR SARDEGNA 2000/2006 ASSE V MISURA 5.1) (CAP.11738 SPESA)	91.530,78
E	3328	0	2015	FINANZIAMENTO DELEGATO RAS ADEGUAM.FUNZIONALE SC.ELEMENTARE "SAN GIOVANNI BOSCO"V.REPUBBLICA (CAP.U 9605)L.R.6/01-24/87	5.448,88
Totale Cod. Bil. 4.0200.00 Anno 2015					96.979,66
Cod. Bil. 4.0200.00 Contributi agli investimenti					
E	4284	0	2016	PIANO RECUPERO URBANO EX ART.11 L. 493/93 Q.P.FINANZIAMENTO REGIONALE V. CAP.U 11999	20.931,12
Cod. Bil. 4.0200.00 Contributi agli investimenti					
E	3353	0	2019	Finanziamento MIUR per lavori di adeguamento alle disposizioni antincendio della scuola di Via Verdi (U.cap. 9353)	413,04
Cod. Bil. 4.0200.00 Contributi agli investimenti					
E	3351	0	2020	FINANZIAMENTO MINISTERIALE PER INDAGINI DIAGNOSTICHE SCUOLE (CAP. U 9657)	22.050,09
Cod. Bil. 4.0200.00 Contributi agli investimenti					
E	3232	1	2022	PNRR - M5C2 Investimento 1.2 – CUP: F44H22000130006 - Percorsi di autonomia per persone con Disabilità - Lavori di Adeguamento casa Anziani - Plus 21 Deliberazione n. 5 del 19.05.2022 - Quota di Cofinanziamento - Cap. U. 9670/2	43.325,59
E	3326	0	2022	Contributo ARGEA per Interventi volti a migliorare le condizioni di viabilità rurale e forestale - Lavori di sistemazione della via Nuracada - Cap. U.11266	145.846,65
E	4405	0	2022	Allestimento arredo urbano finanziato con DPCM 17 luglio 2020 - Infrastrutture sociali (CAP.U. 9405)	47.736,22
Totale Cod. Bil. 4.0200.00 Anno 2022					236.908,46
Cod. Bil. 4.0200.00 Contributi agli investimenti					
E	3185	0	2023	FONDO PER GLI INVESTIMENTI (FONDI REGIONALI L.R.2/2007)	133.474,48
E	3237	0	2023	Finanziamento DGR 16/5 del 06/05/2022 di cui alla Delibera CIPRESS n. 79/2021 per Lavori di Sistemazione funzionale della Strada Comunale "Contonera" - Cap. U. 10573	1.200.000,00
E	3427	0	2023	L.R. N.1 DEL 21/02/2023 -"LEGGE DI STABILITA' 2023" D.G.R.N.10/69 DEL 16.03.2023 CONTRIBUTO RAS - ASSESSORATO DELLA PUBBLICA ISTRUZIONE BENI CULTURALI INFORMAZIONE SPETTACOLO E SPORT - COMPLETAMENTO LAVORI DI RISTRUTTURAZIONE DEL CAMPO SPORTIVO DI CORSO ITALIA	1.400.000,00
E	4405	0	2023	Allestimento arredo urbano finanziato con DPCM 17 luglio 2020 - Infrastrutture sociali (CAP.U. 9405)	49.553,50
Totale Cod. Bil. 4.0200.00 Anno 2023					2.783.027,98
Totale 4.0200.00					3.160.310,35
Tipologia 300 Altri trasferimenti in conto capitale					
Cod. Bil. 4.0300.00 Altri trasferimenti in conto capitale					
E	4312	0	2019	LavoRAS - PROGRAMMA INTEGRATO PLURIFONDO PER IL LAVORO (U.10515)	121.750,14
Totale 4.0300.00					121.750,14
Tipologia 500 Altre entrate in conto capitale					
Cod. Bil. 4.0500.00 Altre entrate in conto capitale					
E	3200	0	2018	PROVENTI DERIVANTI DA CONCESSIONI EDILIZIE E DA SANZIONI	651,68
Cod. Bil. 4.0500.00 Altre entrate in conto capitale					

E/U	Capitolo	Art.	Anno	Descrizione	Da Riportare
E	3200	0	2019	PROVENTI DERIVANTI DA CONCESSIONI EDILIZIE E DA SANZIONI	2.946,03
Cod. Bil. 4.0500.00				Altre entrate in conto capitale	
E	3200	0	2020	PROVENTI DERIVANTI DA CONCESSIONI EDILIZIE E DA SANZIONI	2.724,77
Cod. Bil. 4.0500.00				Altre entrate in conto capitale	
E	3200	0	2021	PROVENTI DERIVANTI DA CONCESSIONI EDILIZIE E DA SANZIONI	3.661,29
Cod. Bil. 4.0500.00				Altre entrate in conto capitale	
E	3200	0	2022	PROVENTI DERIVANTI DA CONCESSIONI EDILIZIE E DA SANZIONI	4.248,38
Cod. Bil. 4.0500.00				Altre entrate in conto capitale	
E	3200	0	2023	PROVENTI DERIVANTI DA CONCESSIONI EDILIZIE E DA SANZIONI	4.961,76
Totale 4.0500.00					19.193,91
Totale Titolo 4					3.301.254,40
Titolo 5				ENTRATE DA RIDUZIONE DI ATTIVITA' FINANZIARIE	
Tipologia 200				Riscossione di crediti di breve termine	
Cod. Bil. 5.0200.00				Riscossione di crediti di breve termine	
E	5100	0	2020	Riscossione crediti da anticipazioni ex art. 35 comma 18 CCP	24.488,03
Totale 5.0200.00					24.488,03
Tipologia 300				Riscossione crediti di medio-lungo termine	
Cod. Bil. 5.0300.00				Riscossione crediti di medio-lungo termine	
E	3304	10	2019	MUTUO CASSA DD.PP.PER LA COSTRUZ.DELLA STRADA DI COLLEGAM.V. SAN GEMILIANO-V.COSTA I STRALCIO CAP.U 11534	263.280,00
E	3410	10	2019	LAVORI DI CONSOLID.STRUTTURALE EDIF.SCOLAST.VIA DONIZZETTI- SC.MATERNA S.SALVATORE (CAP.9637 USCITA)	135.355,72
E	4181	2	2019	MUTUO PER SISTEMAZIONE DELLA VIA MONSERRATO NEL TRATTO COMPRESO FRA L'INCROCIO DI VIALE VIENNA E LO SVINCOLO DI ACCESSO ALLA LOTTIZZAZIONE ATENEO INCLUSO COLLETTORE FOGNARIO (U. CAP.11301) - POS. 4500653	700.000,00
E	5090	1	2019	MUTUO CASSA DD.PP.PER LAVORI DI SISTEMAZ.STRADE INTERNE DEL CENTRO ABITATO TRATTO V.PIAVE V.G.CESARE (CAP.U 11896)	235.606,32
Totale Cod. Bil. 5.0300.00 Anno 2019					1.334.242,04
Totale 5.0300.00					1.334.242,04
Totale Titolo 5					1.358.730,07
Titolo 6				ACCENSIONE PRESTITI	
Tipologia 300				Accensione Mutui e altri finanziamenti a medio lungo termine	
Cod. Bil. 6.0300.00				Accensione Mutui e altri finanziamenti a medio lungo termine	
E	5090	0	2015	MUTUO CASSA DD.PP.PER LAVORI DI SISTEMAZ.STRADE INTERNE DEL CENTRO ABITATO TRATTO V.PIAVE V.G.CESARE (CAP.U 11896)	19.726,87
Cod. Bil. 6.0300.00				Accensione Mutui e altri finanziamenti a medio lungo termine	
E	3410	0	2016	LAVORI DI CONSOLID.STRUTTURALE EDIF.SCOLAST.VIA DONIZZETTI- SC.MATERNA S.SALVATORE (CAP.9637 USCITA)	200,00

E/U	Capitolo	Art.	Anno	Descrizione	Da Riportare
E	4286	0	2016	PIANO RECUPERO URBANO EX ART.11 L. 493/93 Q.P. MUTUO CASSA DD.PP. V. CAP. U 12001	21.569,30
Totale Cod. Bil. 6.0300.00 Anno 2016					21.769,30
Cod. Bil. 6.0300.00 Accensione Mutui e altri finanziamenti a medio lungo termine					
E	3304	0	2017	MUTUO CASSA DD.PP.PER LA COSTRUZ.DELLA STRADA DI COLLEGAM.V. SAN GEMILIANO-V.COSTA I STRALCIO CAP.U 11534	8.939,73
Cod. Bil. 6.0300.00 Accensione Mutui e altri finanziamenti a medio lungo termine					
E	3304	0	2018	MUTUO CASSA DD.PP.PER LA COSTRUZ.DELLA STRADA DI COLLEGAM.V. SAN GEMILIANO-V.COSTA I STRALCIO CAP.U 11534	22.994,40
Totale 6.0300.00					73.430,30
Totale Titolo 6					73.430,30
Titolo 9 ENTRATE PER CONTO TERZI E PARTITE DI GIRO					
Tipologia 200 Entrate per conto terzi					
Cod. Bil. 9.0200.00 Entrate per conto terzi					
E	3870	0	2022	DEPOSITI CAUZIONALI	156,19
Cod. Bil. 9.0200.00 Entrate per conto terzi					
E	3864	0	2023	Imposta di Bollo Telematica c/terzi - Cap. U. 12907	72,00
					18.378.376,01
Totale 9.0200.00					228,19
Totale Titolo 9					228,19
Totale PARTE ENTRATA					18.378.376,01

E/U	Capitolo	Art.	Anno	Descrizione	Da Riportare
PARTE USCITA					
Missione 1		Servizi istituzionali e generali e di gestione			
Programma 1		Organi istituzionali			
Titolo 1		SPESE CORRENTI			
Cod. Bil. 01.01.1		Organi istituzionali			
U	23	0	2023	SPESE DIVERSE PER IL CONSIGLIO COMUNALE	616,88
Totale 01.01.1					616,88
Totale 01.01.0					616,88
Programma 2		Segreteria generale			
Titolo 1		SPESE CORRENTI			
Cod. Bil. 01.02.1		Segreteria generale			
U	1600	0	2016	STIPENDI E ASSEGNI FISSI AL PERSONALE(SERV.AMM.VI)	5.695,00
U	1610	0	2016	ONERI PREV.ASSIST.E ASSICURAT.OBBLIGAT.A CARICO DEL COMUNE (SERV.AMM.VI)	1.688,00
U	1610	10	2016	IRAP SU PERSONALE DIPENDENTE(SERV.AMM.VI)	494,00
Totale Cod. Bil. 01.02.1 Anno 2016					7.877,00
Cod. Bil. 01.02.1		Segreteria generale			
U	370	0	2022	APPALTO PULIZIA E CUSTODIA EDIFICIO COMUNALE E SPAZI CIRCOST ANTI	156,44
Cod. Bil. 01.02.1		Segreteria generale			
U	370	0	2023	APPALTO PULIZIA E CUSTODIA EDIFICIO COMUNALE E SPAZI CIRCOST ANTI	649,00
U	472	0	2023	SERVIZIO DI RESONCONTAZIONE SEDUTE DEL CONSIGLIO COMUNALE	11,00
U	474	0	2023	MANUTENZIONE AUTOMEZZI SEGRETERIA (GESTIONE AUTOMEZZI ART.7 C. 14 DL. 78/2010 CONVERTITO L. 122/2010)	4,13
Totale Cod. Bil. 01.02.1 Anno 2023					664,13
Totale 01.02.1					8.697,57
Totale 01.02.0					8.697,57
Programma 3		Gestione economica, finanziaria, programmazione e provveditorato			
Titolo 1		SPESE CORRENTI			
Cod. Bil. 01.03.1		Gestione economica, finanziaria, programmazione e provveditorato			
U	266	0	2020	CONCORSO SPESE PER L'UFFICIO CIRCOSCRIZIONALE DEL LAVORO L.56/1987 (TRASFERIMENTO QUOTA PARTECIPAZ.COMUNE)	597,83
Cod. Bil. 01.03.1		Gestione economica, finanziaria, programmazione e provveditorato			
U	266	0	2021	CONCORSO SPESE PER L'UFFICIO CIRCOSCRIZIONALE DEL LAVORO L.56/1987 (TRASFERIMENTO QUOTA PARTECIPAZ.COMUNE)	1.369,69
Cod. Bil. 01.03.1		Gestione economica, finanziaria, programmazione e provveditorato			

E/U	Capitolo	Art.	Anno	Descrizione	Da Riportare
U	266	0	2022	CONCORSO SPESE PER L'UFFICIO CIRCOSCRIZIONALE DEL LAVORO L.56/1987 (TRASFERIMENTO QUOTA PARTECIPAZ.COMUNE)	6.500,00
U	351	0	2022	SPESE DI TENUTA DEI CONTI CORRENTI POSTALI INTESTATI AL COMUNE	45,00
U	600	81	2022	SPESE ECONOMICHE SEGRETARIO GENERALE ACQUISTO DI BENI	104,00
Totale Cod. Bil. 01.03.1 Anno 2022					6.649,00
Cod. Bil. 01.03.1 Gestione economica, finanziaria, programmazione e provveditorato					
U	266	0	2023	CONCORSO SPESE PER L'UFFICIO CIRCOSCRIZIONALE DEL LAVORO L.56/1987 (TRASFERIMENTO QUOTA PARTECIPAZ.COMUNE)	6.500,00
U	354	0	2023	SPESE DI TENUTA CONTO CORRENTE POSTALE POLIZIA MUNICIPALE	1.236,66
U	800	81	2023	SPESE PER CARTA, CANCELLERIA E STAMPATI ECONOMATO E PROVVEDITORATO (UFF. RAGIONERIA)	62,34
Totale Cod. Bil. 01.03.1 Anno 2023					7.799,00
Totale 01.03.1					16.415,52
Totale 01.03.0					16.415,52
Programma 4 Gestione delle entrate tributarie e servizi fiscali					
TITOLO 1 SPESE CORRENTI					
Cod. Bil. 01.04.1 Gestione delle entrate tributarie e servizi fiscali					
U	323	0	1999	TRASFERIMENTO QUOTA ICI 1993 DI COMPETENZA DELLO STATO AI SENSI DELL'ART.2, COMMA 1 D.LGS.347/99	220,00
Cod. Bil. 01.04.1 Gestione delle entrate tributarie e servizi fiscali					
U	324	0	2014	TRIBUTO PROVINCIALE PER LA PROTEZIONE AMBIENTALE SU TARSU E TARES	250,58
Cod. Bil. 01.04.1 Gestione delle entrate tributarie e servizi fiscali					
U	324	0	2015	TRIBUTO PROVINCIALE PER LA PROTEZIONE AMBIENTALE SU TARSU E TARES	2.598,80
Cod. Bil. 01.04.1 Gestione delle entrate tributarie e servizi fiscali					
U	324	0	2016	TRIBUTO PROVINCIALE PER LA PROTEZIONE AMBIENTALE SU TARSU E TARES	1.932,42
Cod. Bil. 01.04.1 Gestione delle entrate tributarie e servizi fiscali					
U	324	0	2017	TRIBUTO PROVINCIALE PER LA PROTEZIONE AMBIENTALE SU TARSU E TARES	1.528,47
U	1460	3	2017	SPESE PER ALTRI SERVIZI DIVERSI (UFFICIO TRIBUTI)	572,00
Totale Cod. Bil. 01.04.1 Anno 2017					2.100,47
Cod. Bil. 01.04.1 Gestione delle entrate tributarie e servizi fiscali					
U	324	0	2018	TRIBUTO PROVINCIALE PER LA PROTEZIONE AMBIENTALE SU TARSU E TARES	9.581,99
Cod. Bil. 01.04.1 Gestione delle entrate tributarie e servizi fiscali					
U	324	0	2019	TRIBUTO PROVINCIALE PER LA PROTEZIONE AMBIENTALE SU TARSU E TARES	13.396,64
U	1460	3	2019	SPESE PER ALTRI SERVIZI DIVERSI (UFFICIO TRIBUTI)	5.110,26
U	1488	0	2019	AGEVOLAZIONI TARES-TARI	2.318,00
U	9231	0	2019	SGRAVI E RESTITUZIONE DI TRIBUTI, IMPOSTE E SANZIONI	94,90

E/U	Capitolo	Art.	Anno	Descrizione	Da Riportare
Totale Cod. Bil. 01.04.1 Anno 2019					20.919,80
Cod. Bil. 01.04.1 Gestione delle entrate tributarie e servizi fiscali					
U	1488	0	2020	AGEVOLAZIONI TARES-TARI	1.426,91
Cod. Bil. 01.04.1 Gestione delle entrate tributarie e servizi fiscali					
U	1460	6	2021	SPESE POSTALI (UFFICIO TRIBUTI)	11.051,70
U	1488	0	2021	AGEVOLAZIONI TARES-TARI	1.906,20
U	1523	0	2021	AGGIO SU RISCOSSIONE COATTIVA TRIBUTI COMUNALI	225,60
Totale Cod. Bil. 01.04.1 Anno 2021					13.183,50
Cod. Bil. 01.04.1 Gestione delle entrate tributarie e servizi fiscali					
U	324	0	2022	TRIBUTO PROVINCIALE PER LA PROTEZIONE AMBIENTALE SU TARSU E TARES	2.973,24
U	1460	6	2022	SPESE POSTALI (UFFICIO TRIBUTI)	9.993,70
U	1488	0	2022	AGEVOLAZIONI TARES-TARI	1.237,93
U	1523	0	2022	AGGIO SU RISCOSSIONE COATTIVA TRIBUTI COMUNALI	13.861,94
Totale Cod. Bil. 01.04.1 Anno 2022					28.066,81
Cod. Bil. 01.04.1 Gestione delle entrate tributarie e servizi fiscali					
U	324	0	2023	TRIBUTO PROVINCIALE PER LA PROTEZIONE AMBIENTALE SU TARSU E TARES	2.617,91
U	1460	3	2023	SPESE PER ALTRI SERVIZI DIVERSI (UFFICIO TRIBUTI)	122,00
U	1523	0	2023	AGGIO SU RISCOSSIONE COATTIVA TRIBUTI COMUNALI	5.484,47
Totale Cod. Bil. 01.04.1 Anno 2023					8.224,38
Totale 01.04.1					88.505,66
Totale 01.04.0					88.505,66
Programma 5 Gestione dei beni demaniali e patrimoniali					
Titolo 2 SPESE IN CONTO CAPITALE					
Cod. Bil. 01.05.2 Gestione dei beni demaniali e patrimoniali					
U	9015	85	2021	MANUTENZIONE STRAORDINARIA EDIFICI COM.LI(AVANZO AMM.NE)	144,83
U	9026	85	2021	MANUTENZIONE STRAORDINARIA EDIFICIO DA ADIBIRE A CASERMA (AVANZO AMM.NE)	11.297,58
Totale Cod. Bil. 01.05.2 Anno 2021					11.442,41
Cod. Bil. 01.05.2 Gestione dei beni demaniali e patrimoniali					
U	9015	85	2022	MANUTENZIONE STRAORDINARIA EDIFICI COM.LI(AVANZO AMM.NE)	483,84
Cod. Bil. 01.05.2 Gestione dei beni demaniali e patrimoniali					
U	9356	0	2023	PNRR - M2C4 Investimento 2.2 - CUP: H41B22001950001 - Finanziamento per realizzazione di progetti di mobilità sostenibile - Strada comunale San Gemiliano Pista Ciclopedonale 2° lotto - Cap. E. 3355	97,44
U	9357	0	2023	PNRR - M2C4 - Investimento 2.2 - CUP H44D23000910006 - Interventi efficientamento energetico Scuola Materna San Salvatore - Via Donizetti (E .cap. 3355)	711,59

E/U	Capitolo	Art.	Anno	Descrizione	Da Riportare
Totale Cod. Bil. 01.05.2 Anno 2023					809,03
Totale 01.05.2					12.735,28
Totale 01.05.0					12.735,28
Programma 6 Ufficio tecnico					
Titolo 1 SPESE CORRENTI					
Cod. Bil. 01.06.1 Ufficio tecnico					
U	821	1	2022	SPESE PER UTENZE IDRICHE CANTIERE COMUNALE	564,54
Cod. Bil. 01.06.1 Ufficio tecnico					
U	762	0	2023	GESTIONE E FUNZIONAMENTO SERVIZIO URBANISTICA ED EDILIZIA PRIVATA (PRESTAZ.DI SERVIZIO)	3.416,00
U	781	1	2023	ALTRE SPESE PER SERVIZI UFFICIO TECNICO	23,79
U	783	0	2023	SPESE PER SERVIZI UFFICIO EDILIZIA PUBBLICA	1.346,99
U	794	0	2023	SPESE PER PRESTAZIONI VARIE RELATIVE AI MEZZI IN DOTAZIONE ALL'UFFICIO TECNICO	18,58
U	821	1	2023	SPESE PER UTENZE IDRICHE CANTIERE COMUNALE	734,12
U	821	2	2023	SPESE PER UTENZE ELETTRICHE CANTIERE COMUNALE	176,91
Totale Cod. Bil. 01.06.1 Anno 2023					5.716,39
Totale 01.06.1					6.280,93
Titolo 2 SPESE IN CONTO CAPITALE					
Cod. Bil. 01.06.2 Ufficio tecnico					
U	770	10	2019	PRESTAZ.PROFESS.PER STUDI PROGETTAZ.DIREZ.LAVORI E COLLAUDI DA AMMORTIZ.(TRASFERIRE QUADRI ECONOMICI OO.PP.) L.10/77	292,43
Totale 01.06.2					292,43
Totale 01.06.0					6.573,36
Programma 8 Statistica e sistemi informativi					
Titolo 1 SPESE CORRENTI					
Cod. Bil. 01.08.1 Statistica e sistemi informativi					
U	893	0	2022	SERVIZIO DI GESTIONE DEI SISTEMI INFORMATICI E TELEMATICI COMUNALI	2.775,50
Cod. Bil. 01.08.1 Statistica e sistemi informativi					
U	893	0	2023	SERVIZIO DI GESTIONE DEI SISTEMI INFORMATICI E TELEMATICI COMUNALI	2.218,57
U	897	0	2023	PNRR - M1C1 - Investimento 1.4 - CUP: H41F22002220006 - Servizi e Cittadinanza Digitale - Misura 1.4.3 - Adozione piattaforma PagoPa (Comuni) Aprile 2022 - Decreto n. 23/2022 Presidenza del Consiglio dei Ministri - Dipartimento per la trasformazione Digitale - Cap. E. 569	3.660,00
Totale Cod. Bil. 01.08.1 Anno 2023					5.878,57
Totale 01.08.1					8.654,07
Totale 01.08.0					8.654,07
Programma 10 Risorse umane					

E/U	Capitolo	Art.	Anno	Descrizione	Da Riportare
Titolo 1				SPESE CORRENTI	
Cod. Bil. 01.10.1				Risorse umane	
U	310	0	2022	SPESE PER ACCERTAMENTI SANITARI RELATIVI AL PERSONALE	319,64
U	320	0	2022	SPESE PER LA FORMAZIONE, QUALIFICAZIONE E PERFEZ. DEL PERSONALE	342,00
U	9320	1	2022	Fondi incentivanti il personale (art. 113 del D.Lgs. 50/2016)	258,26
U	9322	1	2022	Oneri riflessi su incentivi al personale (art. 113 del D.Lgs. 50/2016)	61,46
U	9323	11	2022	Irap su fondo incentivante il personale (art. 113 del D.Lgs. 50/2016)	21,95
Totale Cod. Bil. 01.10.1 Anno 2022					1.003,31
Cod. Bil. 01.10.1				Risorse umane	
U	325	0	2023	SPESE PER LA FORMAZ. QUALIFICAZIONE E PERFEZ. DEL PERSONALE. (EX CAP.1165 ENTRATA.P.V.13) FONDO UNICO L.R.2/07 P.V.1	100,00
U	9320	1	2023	Fondi incentivanti il personale (art. 113 del D.Lgs. 50/2016)	7.153,86
U	9320	86	2023	Fondi incentivanti il personale (art. 113 del D.Lgs. 50/2016) - Avanzo di Amministrazione Vincolato - Cap. E. 2505	1.905,39
U	9322	1	2023	Oneri riflessi su incentivi al personale (art. 113 del D.Lgs. 50/2016)	1.882,64
U	9322	86	2023	Oneri riflessi su incentivi al personale (art. 113 del D.Lgs. 50/2016) - Avanzo di Amministrazione Vincolato - Cap. E. 2505	508,77
U	9323	11	2023	Irap su fondo incentivante il personale (art. 113 del D.Lgs. 50/2016)	608,09
U	9323	86	2023	Irap su fondo incentivante il personale (art. 113 del D.Lgs. 50/2016) - Avanzo di Amministrazione Vincolato - Cap. E. 2505	135,73
Totale Cod. Bil. 01.10.1 Anno 2023					12.294,48
Totale 01.10.1					13.297,79
Totale 01.10.0					13.297,79
Programma 11				Altri servizi generali	
Titolo 1				SPESE CORRENTI	
Cod. Bil. 01.11.1				Altri servizi generali	
U	500	0	2015	SPESE PER LITI, ARBITRAGGI E RISARCIMENTI E INCARICHI LEGALI	3.000,00
Cod. Bil. 01.11.1				Altri servizi generali	
U	507	0	2016	ONERI DA CONTENZIOSO	7.558,24
Cod. Bil. 01.11.1				Altri servizi generali	
U	350	0	2018	SERVIZI POSTALI	1.000,00
U	9250	0	2018	RESTITUZIONI DI ENTRATE E PROVENTI DIVERSI	245,42
Totale Cod. Bil. 01.11.1 Anno 2018					1.245,42
Cod. Bil. 01.11.1				Altri servizi generali	
U	453	0	2019	SPESE PER NOLEGGIO DI IMPIANTI E MACCHINARI (FONDI COMUNALI)	5,28
U	507	0	2019	ONERI DA CONTENZIOSO	2.083,44
U	516	0	2019	SPESE PER LITI ARBITRAGGI E RISARCIMENTI E INCARICHI LEGALI (PRESTAZIONI DI SERVIZIO)	13.640,14

E/U	Capitolo	Art.	Anno	Descrizione	Da Riportare
Totale Cod. Bil. 01.11.1 Anno 2019					15.728,86
Cod. Bil. 01.11.1 Altri servizi generali					
U	453	0	2020	SPESE PER NOLEGGIO DI IMPIANTI E MACCHINARI (FONDI COMUNALI)	48,62
Cod. Bil. 01.11.1 Altri servizi generali					
U	453	0	2021	SPESE PER NOLEGGIO DI IMPIANTI E MACCHINARI (FONDI COMUNALI)	48,62
U	9250	0	2021	RESTITUZIONI DI ENTRATE E PROVENTI DIVERSI	15,31
Totale Cod. Bil. 01.11.1 Anno 2021					63,93
Cod. Bil. 01.11.1 Altri servizi generali					
U	453	0	2022	SPESE PER NOLEGGIO DI IMPIANTI E MACCHINARI (FONDI COMUNALI)	48,62
U	516	0	2022	SPESE PER LITI ARBITRAGGI E RISARCIMENTI E INCARICHI LEGALI (PRESTAZIONI DI SERVIZIO)	11.783,52
U	9250	0	2022	RESTITUZIONI DI ENTRATE E PROVENTI DIVERSI	362,00
Totale Cod. Bil. 01.11.1 Anno 2022					12.194,14
Cod. Bil. 01.11.1 Altri servizi generali					
U	350	23	2023	MANUTENZIONE ORDINARIA DI IMPIANTI E MACCHINARI SERVIZI GENERALI (PRESTAZ.SERVIZI)	2.563,84
U	350	24	2023	SPESE PER ALTRI SERVIZI DIVERSI (SERVIZI GENERALI)	302,65
U	453	0	2023	SPESE PER NOLEGGIO DI IMPIANTI E MACCHINARI (FONDI COMUNALI)	48,62
U	516	0	2023	SPESE PER LITI ARBITRAGGI E RISARCIMENTI E INCARICHI LEGALI (PRESTAZIONI DI SERVIZIO)	8.261,25
U	9250	0	2023	RESTITUZIONI DI ENTRATE E PROVENTI DIVERSI	116,55
Totale Cod. Bil. 01.11.1 Anno 2023					11.292,91
Totale 01.11.1					51.132,12
Totale 01.11.0					51.132,12
Totale Missione 1					206.628,25
Missione 3 Ordine pubblico e sicurezza					
Programma 1 Polizia locale e amministrativa					
Titolo 1 SPESE CORRENTI					
Cod. Bil. 03.01.1 Polizia locale e amministrativa					
U	2157	0	2019	COMPENSO AL CONCESSIONARIO RUOLI SANZIONI VIOLAZIONE AI REGOLAMENTI COMUNALI DI POLIZIA MUNICIPALE R.P.U.	33,09
Cod. Bil. 03.01.1 Polizia locale e amministrativa					
U	2190	17	2022	SPESE UTENZE IDRICHE UFF.POLIZ.URBANA	417,42
U	5010	0	2022	SERVIZIO PREVENZIONE E VIGILANZA CANI RANDAGI	8.315,45
Totale Cod. Bil. 03.01.1 Anno 2022					8.732,87
Cod. Bil. 03.01.1 Polizia locale e amministrativa					
U	2189	1	2023	MANUTENZIONE ORDINARIA E RIPARAZIONE IMMOBILI (UFF.POLIZ.URBANA)	55,67

E/U	Capitolo	Art.	Anno	Descrizione	Da Riportare
U	2190	17	2023	SPESE UTENZE IDRICHE UFF.POLIZ.URBANA	1.308,49
U	2190	18	2023	SPESE UTENZE ELETTRICHE UFF.POLIZ.URBANA	294,65
U	2192	8	2023	SPESE PER SERVIZI VARI POLIZIA LOCALE	1.143,08
Totale Cod. Bil. 03.01.1 Anno 2023					2.801,89
Totale 03.01.1					11.567,85
Totale 03.01.0					11.567,85
Programma 2 Sistema integrato di sicurezza urbana					
Titolo 2 SPESE IN CONTO CAPITALE					
Cod. Bil. 03.02.2 Sistema integrato di sicurezza urbana					
U	7326	85	2022	SPESE PER POTERNZIAMENTO E MIGLIORAMENTO SEGNALETICA STRADALE EX F.DI ART. 208 C.D.S.(AVANZO DI AMMINISTRAZIONE vincolato)	3.695,48
Totale 03.02.2					3.695,48
Totale 03.02.0					3.695,48
Totale Missione 3					15.263,33
Missione 4 Istruzione e diritto allo studio					
Programma 1 Istruzione prescolastica					
Titolo 1 SPESE CORRENTI					
Cod. Bil. 04.01.1 Istruzione prescolastica					
U	3551	4	2023	ALTRE SPESE PER SERVIZI SCUOLA MATERNA (F.DO UNICO L.R.2/07)	627,19
U	3551	5	2023	SPESE PER UTENZE ELETTRICHE SCUOLA MATERNA (F.DO UNICO L.R.2/07)	158,10
U	3555	1	2023	SPESE DI MANUTENZIONE ORDINARIA E RIPARAZIONI IMPIANTI E MACCHINARI SCUOLA MATERNA (FONDI COMUNALI)	54,21
U	3555	8	2023	SPESE DI MANUTENZIONE ORDINARIA IMMOBILI SCUOLA MATERNA (FONDI COMUNALI)	218,30
Totale Cod. Bil. 04.01.1 Anno 2023					1.057,80
Totale 04.01.1					1.057,80
Titolo 2 SPESE IN CONTO CAPITALE					
Cod. Bil. 04.01.2 Istruzione prescolastica					
U	9637	0	2023	LAVORI CONSOLID.STRUTTURALE EDIF.SCOLASTICO V.DONIZZETTI-SC. MATERNA S.SALVATORE(CAP.3410 ENTRATA).	5.445,98
Totale 04.01.2					5.445,98
Totale 04.01.0					6.503,78
Programma 2 Altri ordini di istruzione non universitaria					
Titolo 1 SPESE CORRENTI					
Cod. Bil. 04.02.1 Altri ordini di istruzione non universitaria					
U	3184	1	2021	SPESE PER UTENZE IDRICHE DELLA SCUOLA MEDIA F.DO UNICO L.R.2/2007	8.022,97

E/U	Capitolo	Art.	Anno	Descrizione	Da Riportare
Cod. Bil. 04.02.1				Altri ordini di istruzione non universitaria	
U	2973	1	2022	SPESE PER UTENZE IDRICHE DELLA SCUOLA ELEMENTARE F.DO UNICO L.R.2/2007	2.085,83
U	3184	1	2022	SPESE PER UTENZE IDRICHE DELLA SCUOLA MEDIA F.DO UNICO L.R.2/2007	758,22
Totale Cod. Bil. 04.02.1 Anno 2022					2.844,05
Cod. Bil. 04.02.1				Altri ordini di istruzione non universitaria	
U	2971	1	2023	SPESE DI MANUTENZIONE ORDINARIA E RIPARAZIONI IMPIANTI E MACCHINARI DELLE SCUOLE ELEMENTARI	59,55
U	2971	2	2023	SPESE DI MANUTENZIONE ORDINARIA E RIPARAZIONE IMMOBILI DELLE SCUOLE ELEMENTARI	607,29
U	2973	1	2023	SPESE PER UTENZE IDRICHE DELLA SCUOLA ELEMENTARE F.DO UNICO L.R.2/2007	13.539,87
U	2973	4	2023	ALTRE SPESE PER SERVIZI DIVERSI DELLA SCUOLA ELEMENTARE F.DO UNICO L.R.2/2007	296,91
U	2973	5	2023	SPESE PER UTENZE ELETTRICHE DELLA SCUOLA ELEMENTARE F.DO UNICO L.R.2/2007	126,06
U	3183	2	2023	SPESE DI MANUTENZIONE ORDINARIA E RIPARAZIONI IMPIANTI E MACCHINARI SCUOLE MEDIE (PRESTAZIONE DI SE RVIZI)	51,34
U	3183	5	2023	SPESE PER ALTRI SERVIZI DIVERSI SCUOLE MEDIE (PRESTAZIONE DI SERVIZI)	67,77
U	3183	8	2023	SPESE DI MANUTENZIONE ORDINARIA E RIPARAZIONE IMMOBILI DELLE SCUOLE MEDIE (FONDI COMUNALI)	94,96
U	3184	1	2023	SPESE PER UTENZE IDRICHE DELLA SCUOLA MEDIA F.DO UNICO L.R.2/2007	2.683,16
U	3184	4	2023	SPESE PER UTENZE ELETTRICHE DELLA SCUOLA MEDIA F.DO UNICO L.R.2/2007	128,27
Totale Cod. Bil. 04.02.1 Anno 2023					17.655,18
Totale 04.02.1					28.522,20
Totale 04.02.0					28.522,20
Programma 6				Servizi ausiliari all'istruzione	
Titolo 1				SPESE CORRENTI	
Cod. Bil. 04.06.1				Servizi ausiliari all'istruzione	
U	3516	0	2020	GESTIONE SERVIZIO MENSA SCOLASTICA F.DO UNICO L.R.2/07(SERV.RILEV.IVA)	10.036,25
Cod. Bil. 04.06.1				Servizi ausiliari all'istruzione	
U	3516	0	2021	GESTIONE SERVIZIO MENSA SCOLASTICA F.DO UNICO L.R.2/07(SERV.RILEV.IVA)	330,36
Cod. Bil. 04.06.1				Servizi ausiliari all'istruzione	
U	3516	0	2022	GESTIONE SERVIZIO MENSA SCOLASTICA F.DO UNICO L.R.2/07(SERV.RILEV.IVA)	2.000,00
Cod. Bil. 04.06.1				Servizi ausiliari all'istruzione	
U	3516	0	2023	GESTIONE SERVIZIO MENSA SCOLASTICA F.DO UNICO L.R.2/07(SERV.RILEV.IVA)	1.991,92
Totale 04.06.1					14.358,53
Totale 04.06.0					14.358,53
Totale Missione 4					49.384,51
Missione 5				Tutela e valorizzazione dei beni e attività culturali	

E/U	Capitolo	Art.	Anno	Descrizione	Da Riportare
Programma 2				Attività culturali e interventi diversi nel settore culturale	
Titolo 1				SPESE CORRENTI	
Cod. Bil. 05.02.1				Attività culturali e interventi diversi nel settore culturale	
U	3760	1	2020	GIORNALI E RIVISTE PER LA BIBLIOTECA - F.DO UNICO L.R.2/07	133,72
Cod. Bil. 05.02.1				Attività culturali e interventi diversi nel settore culturale	
U	3760	0	2021	SPESE PER LA BIBLIOTECA -F.DO UNICO L.R.2/07	100,48
U	3760	1	2021	GIORNALI E RIVISTE PER LA BIBLIOTECA - F.DO UNICO L.R.2/07	25,00
U	3776	0	2021	POTENZIAMENTO DEL SERVIZIO BIBLIOTECARIO INTEGRAZIONE FONDI REGIONALI (PRESTAZ.DI SERVIZI) F.DO UNICO L.R.2/07	570,62
Totale Cod. Bil. 05.02.1 Anno 2021					696,10
Cod. Bil. 05.02.1				Attività culturali e interventi diversi nel settore culturale	
U	3760	0	2022	SPESE PER LA BIBLIOTECA -F.DO UNICO L.R.2/07	151,53
U	3760	1	2022	GIORNALI E RIVISTE PER LA BIBLIOTECA - F.DO UNICO L.R.2/07	100,00
U	3765	1	2022	SPESE PER UTENZE IDRICHE DELLA BIBLIOTECA	496,38
U	3776	0	2022	POTENZIAMENTO DEL SERVIZIO BIBLIOTECARIO INTEGRAZIONE FONDI REGIONALI (PRESTAZ.DI SERVIZI) F.DO UNICO L.R.2/07	230,56
U	3777	0	2022	SPESE PER IL SERVIZIO BIBLIOTECARIO FONDI L.R.28 (PRESTAZ.DI SERVIZIO)CAPE 1065	340,06
Totale Cod. Bil. 05.02.1 Anno 2022					1.318,53
Cod. Bil. 05.02.1				Attività culturali e interventi diversi nel settore culturale	
U	3760	0	2023	SPESE PER LA BIBLIOTECA -F.DO UNICO L.R.2/07	278,88
U	3760	1	2023	GIORNALI E RIVISTE PER LA BIBLIOTECA - F.DO UNICO L.R.2/07	200,00
U	3765	1	2023	SPESE PER UTENZE IDRICHE DELLA BIBLIOTECA	1.602,68
U	3765	4	2023	SPESE PER UTENZE ELETTRICHE DELLA BIBLIOTECA	58,15
U	3776	0	2023	POTENZIAMENTO DEL SERVIZIO BIBLIOTECARIO INTEGRAZIONE FONDI REGIONALI (PRESTAZ.DI SERVIZI) F.DO UNICO L.R.2/07	570,60
Totale Cod. Bil. 05.02.1 Anno 2023					2.710,31
Totale 05.02.1					4.858,66
Titolo 2				SPESE IN CONTO CAPITALE	
Cod. Bil. 05.02.2				Attività culturali e interventi diversi nel settore culturale	
U	9360	85	2023	PNRR - M5C2 Investimento 2.2 - CUP: H45E22000240006 - Piano Urbano Integrato Città Metropolitana di Cagliari - Paesaggi Sonori - Lotto B: Demolizione Edificio Ex sede ANCR e costruzione Casa della Musica - DM 22.04.2022 - Quota Cofinanziamento Comunale - Avanzo di Amministrazione	460,81
Totale 05.02.2					460,81
Totale 05.02.0					5.319,47
Totale Missione 5					5.319,47
Missione 6				Politiche giovanili, sport e tempo libero	

E/U	Capitolo	Art.	Anno	Descrizione	Da Riportare
Programma 1				Sport e tempo libero	
Titolo 1				SPESE CORRENTI	
Cod. Bil. 06.01.1				Sport e tempo libero	
U	6490	3	2021	SPESE DI SORVEGLIANZA E CUSTODIA DEGLI IMPIANTI SPORTIVI (SERV.RILEV.IVA)	8.073,74
Cod. Bil. 06.01.1				Sport e tempo libero	
U	6490	1	2023	SPESE PER UTENZE IDRICHE IMPIANTI SPORTIVI (SERV.RILEV.IVA)	2.043,90
U	6490	4	2023	SPESE PER UTENZE ELETTRICHE IMPIANTI SPORTIVI (SERV.RILEV.IVA)	181,85
U	6490	5	2023	SPESE PER PULIZIA LOCALI DEGLI IMPIANTI SPORTIVI (SERV.RILEV.IVA)	170,10
Totale Cod. Bil. 06.01.1 Anno 2023					2.395,85
Totale 06.01.1					10.469,59
Titolo 2				SPESE IN CONTO CAPITALE	
Cod. Bil. 06.01.2				Sport e tempo libero	
U	11739	0	2016	LAVORI DI REALIZZAZIONE DI UN CAMPO DI TIRO A VOLO IN AREA COMUNALE L.R.37/98(E.CAP.3089) ANNUALITA' 2006	70.275,71
Cod. Bil. 06.01.2				Sport e tempo libero	
U	9900	0	2020	MANUTENZIONE STRAORDINARIA IMPIANTI SPORTIVI (AVANZO DI AMMI NISTRAZIONE)(SERVIZIO RILEVANTE IVA)	2.947,88
Cod. Bil. 06.01.2				Sport e tempo libero	
U	9900	0	2021	MANUTENZIONE STRAORDINARIA IMPIANTI SPORTIVI (AVANZO DI AMMI NISTRAZIONE)(SERVIZIO RILEVANTE IVA)	2.036,81
Cod. Bil. 06.01.2				Sport e tempo libero	
U	9900	0	2023	MANUTENZIONE STRAORDINARIA IMPIANTI SPORTIVI (AVANZO DI AMMI NISTRAZIONE)(SERVIZIO RILEVANTE IVA)	4.110,69
Totale 06.01.2					79.371,09
Totale 06.01.0					89.840,68
Totale Missione 6					89.840,68
Missione 8				Assetto del territorio ed edilizia abitativa	
Programma 1				Urbanistica e assetto del territorio	
Titolo 1				SPESE CORRENTI	
Cod. Bil. 08.01.1				Urbanistica e assetto del territorio	
U	756	0	2015	RESTITUZIONE SOMME NON DOVUTE INERENTI LA L.10/77	33.015,80
Totale 08.01.1					33.015,80
Titolo 2				SPESE IN CONTO CAPITALE	
Cod. Bil. 08.01.2				Urbanistica e assetto del territorio	
U	10202	0	2015	CONTRIB.STRAORD.PER LA RISTRUT.DI FACCIATE DEGLI IMMOBILI RICADENTI IN ZONA B(AV.AMM.NE 2002)	1.274,16
U	10204	0	2015	CONTRIB.STRAORD.PER LA RISTRUT.DI FACCIATE DEGLI IMMOBILI (FONDO UNICO L.R.2/2007)	1.855,62
U	10457	0	2015	SPESE PER ONERI INDENNITA'DI ESPROPRIO (L.10/77).	1.961,18

E/U	Capitolo	Art.	Anno	Descrizione	Da Riportare
Totale Cod. Bil. 08.01.2 Anno 2015					5.090,96
Cod. Bil. 08.01.2 Urbanistica e assetto del territorio					
U	10457	0	2016	SPESE PER ONERI INDENNITA'DI ESPROPRIO (L.10/77).	2.080,45
U	10509	0	2016	SPESE PER ONERI INDENNITA' DI ESPROPRIO (L.10/77).	17.291,63
Totale Cod. Bil. 08.01.2 Anno 2016					19.372,08
Cod. Bil. 08.01.2 Urbanistica e assetto del territorio					
U	757	20	2018	COSTI ISTRUTTORIA DOMANDE DI CONCESS.O DI AUTORIZZAZIONE IN SANATORIA (FONDI L.10/77) CAP.3202 Q.P. ENTRATA	258,43
Cod. Bil. 08.01.2 Urbanistica e assetto del territorio					
U	757	20	2019	COSTI ISTRUTTORIA DOMANDE DI CONCESS.O DI AUTORIZZAZIONE IN SANATORIA (FONDI L.10/77) CAP.3202 Q.P. ENTRATA	286,38
U	867	0	2019	INCARICHI PROFESSIONALI ESTERNI SETTORE URBANISTICA ED EDILI ZIA PRIVATA (L.10/77)	6.661,20
Totale Cod. Bil. 08.01.2 Anno 2019					6.947,58
Cod. Bil. 08.01.2 Urbanistica e assetto del territorio					
U	12072	1	2020	COMPLETAMENTO OPERE URBANIZZAZIONE VILLAGGIO ATENEO	38.808,20
Cod. Bil. 08.01.2 Urbanistica e assetto del territorio					
U	757	20	2021	COSTI ISTRUTTORIA DOMANDE DI CONCESS.O DI AUTORIZZAZIONE IN SANATORIA (FONDI L.10/77) CAP.3202 Q.P. ENTRATA	1.155,00
Cod. Bil. 08.01.2 Urbanistica e assetto del territorio					
U	757	20	2022	COSTI ISTRUTTORIA DOMANDE DI CONCESS.O DI AUTORIZZAZIONE IN SANATORIA (FONDI L.10/77) CAP.3202 Q.P. ENTRATA	566,46
U	12072	1	2022	COMPLETAMENTO OPERE URBANIZZAZIONE VILLAGGIO ATENEO	4.866,74
Totale Cod. Bil. 08.01.2 Anno 2022					5.433,20
Cod. Bil. 08.01.2 Urbanistica e assetto del territorio					
U	757	20	2023	COSTI ISTRUTTORIA DOMANDE DI CONCESS.O DI AUTORIZZAZIONE IN SANATORIA (FONDI L.10/77) CAP.3202 Q.P. ENTRATA	1.968,42
U	757	21	2023	COSTI ISTRUTTORIA DOMANDE DI CONCESS.O DI AUTORIZZAZIONE IN SANATORIA (Avanzo Vincolato - Cap. E. 3202)	1.772,49
Totale Cod. Bil. 08.01.2 Anno 2023					3.740,91
Totale 08.01.2					80.806,36
Totale 08.01.0					113.822,16
Totale Missione 8					113.822,16
Missione 9 Sviluppo sostenibile e tutela del territorio e dell'ambiente					
Programma 1 Difesa del suolo					
Titolo 2 SPESE IN CONTO CAPITALE					
Cod. Bil. 09.01.2 Difesa del suolo					
U	11359	0	2023	LAVORI SISTEMAZ.IDRAULICA AMBIENTALE RIO SESTU -F. DI REG.LI(CAP.3349 ENTRATA)	32,94

E/U	Capitolo	Art.	Anno	Descrizione	Da Riportare
U	11362	85	2023	Interventi di Manutenzione Straordinaria e Pulizia corsi d'acqua nel territorio (Avanzo di Amministrazione)	1.135,20
Totale Cod. Bil. 09.01.2 Anno 2023					1.168,14
Totale 09.01.2					1.168,14
Totale 09.01.0					1.168,14
Programma 2		Tutela, valorizzazione e recupero ambientale			
Titolo 1		SPESE CORRENTI			
Cod. Bil. 09.02.1		Tutela, valorizzazione e recupero ambientale			
U	1484	86	2021	PROGETTO DI SENSIBILIZZAZIONE AMBIENTALE (AVANZO DI AMMINISTRAZIONE)	5.500,00
Cod. Bil. 09.02.1		Tutela, valorizzazione e recupero ambientale			
U	1484	86	2022	PROGETTO DI SENSIBILIZZAZIONE AMBIENTALE (AVANZO DI AMMINISTRAZIONE)	4.500,00
Totale 09.02.1					10.000,00
Titolo 2		SPESE IN CONTO CAPITALE			
Cod. Bil. 09.02.2		Tutela, valorizzazione e recupero ambientale			
U	1484	85	2023	REALIZZAZIONE IMPIANTO "ELIMINA BOTTIGLIE" E FORNITURE PLASTIC FREE (AVANZO DI AMMINISTRAZIONE)	19,31
Totale 09.02.2					19,31
Totale 09.02.0					10.019,31
Programma 3		Rifiuti			
Titolo 1		SPESE CORRENTI			
Cod. Bil. 09.03.1		Rifiuti			
U	5661	0	2018	SPESE PER SMALTIMENTO DI RIFIUTI	9.917,50
Cod. Bil. 09.03.1		Rifiuti			
U	5661	0	2019	SPESE PER SMALTIMENTO DI RIFIUTI	11.806,45
Cod. Bil. 09.03.1		Rifiuti			
U	5661	0	2020	SPESE PER SMALTIMENTO DI RIFIUTI	9.000,00
Cod. Bil. 09.03.1		Rifiuti			
U	5850	0	2021	COSTO PER IL SERVIZIO DI RACCOLTA E TRASPORTO DEI RIFIUTI DIFFERENZIATI (SERVIZIO RILEVANTE IVA)	43.740,09
Cod. Bil. 09.03.1		Rifiuti			
U	5661	0	2022	SPESE PER SMALTIMENTO RIFIUTI	1.431,81
U	5790	0	2022	SPESE PER LO SMALTIMENTO DI RIFIUTI SOLIDI URBANI E ASSIMILATI	714,86
Totale Cod. Bil. 09.03.1 Anno 2022					2.146,67
Cod. Bil. 09.03.1		Rifiuti			
U	5625	1	2023	SPESE PER UTENZE ELETTRICHE ECOCENTRO COMUNALE	19,16
U	5790	0	2023	SPESE PER LO SMALTIMENTO DI RIFIUTI SOLIDI URBANI E ASSIMILATI	1.965,25

E/U	Capitolo	Art.	Anno	Descrizione	Da Riportare
U	5850	0	2023	COSTO PER IL SERVIZIO DI RACCOLTA E TRASPORTO DEI RIFUTI DIFFERENZIATI (SERVIZIO RILEVANTE IVA)	3.603,98
U	5860	0	2023	CANONE APPALTO SERVIZIO N.U.	7.269,51
U	5860	1	2023	Spese per il servizio di igiene urbana ed ambientale	21.610,12
Totale Cod. Bil. 09.03.1 Anno 2023					34.468,02
Totale 09.03.1					111.078,73
Totale 09.03.0					111.078,73
Programma 4				Servizio idrico integrato	
Titolo 1				SPESE CORRENTI	
Cod. Bil. 09.04.1				Servizio idrico integrato	
U	5230	3	2019	SPESE PER UTENZE IDRICHE RETE IDRICA E FONTANE	3.540,28
Cod. Bil. 09.04.1				Servizio idrico integrato	
U	5230	3	2020	SPESE PER UTENZE IDRICHE RETE IDRICA E FONTANE	6.000,00
Cod. Bil. 09.04.1				Servizio idrico integrato	
U	5230	1	2023	SPESE PER UTENZE ELETTRICHE RETE IDRICA E FONTANE	21,44
U	5230	3	2023	SPESE PER UTENZE IDRICHE RETE IDRICA E FONTANE	9.845,18
Totale Cod. Bil. 09.04.1 Anno 2023					9.866,62
Totale 09.04.1					19.406,90
Titolo 2				SPESE IN CONTO CAPITALE	
Cod. Bil. 09.04.2				Servizio idrico integrato	
U	5657	0	2023	INTERVENTO PER LA MANUTENZIONE STRAORDINARIA DELLA FOGNATURA PER RACCOLTA ACQUE METEORICHE AVANZO DI AMMINISTRAZIONE	1.596,92
Totale 09.04.2					1.596,92
Totale 09.04.0					21.003,82
Programma 5				Aree protette, parchi naturali, protezione naturalistica e forestazione	
Titolo 1				SPESE CORRENTI	
Cod. Bil. 09.05.1				Aree protette, parchi naturali, protezione naturalistica e forestazione	
U	6199	0	2023	SPESE MANUTENZIONE E FUNZIONAMENTO PARCHI E GIARDINI	5.000,10
U	6199	1	2023	SPESE MANUTENZIONE E FUNZIONAMENTO PARCHI E GIARDINI (FONDI L.10/77)	4.948,68
U	6200	1	2023	SPESE PER UTENZE ELETTRICHE PARCHI E GIARDINI	21,00
Totale Cod. Bil. 09.05.1 Anno 2023					9.969,78
Totale 09.05.1					9.969,78
Totale 09.05.0					9.969,78
Totale Missione 9					153.239,78
Missione 10				Trasporti e diritto alla mobilità	

E/U	Capitolo	Art.	Anno	Descrizione	Da Riportare
Programma 3				Trasporto per vie d'acqua	
Titolo 1				SPESE CORRENTI	
Cod. Bil. 10.03.1				Trasporto per vie d'acqua	
U	7690	0	2021	CONTRIBUTI PER OO.MM.	55,82
Cod. Bil. 10.03.1				Trasporto per vie d'acqua	
U	7690	0	2022	CONTRIBUTI PER OO.MM.	57,05
Cod. Bil. 10.03.1				Trasporto per vie d'acqua	
U	7690	0	2023	CONTRIBUTI PER OO.MM.	69,31
Totale 10.03.1					182,18
Totale 10.03.0					182,18
Programma 5				Viabilità e infrastrutture stradali	
Titolo 1				SPESE CORRENTI	
Cod. Bil. 10.05.1				Viabilità e infrastrutture stradali	
U	7312	0	2023	MANUTENZIONE DELLE STRADE ESTERNE	1.571,00
U	7420	0	2023	SPESE PER IL SERVIZIO DELLA PUBBLICA ILLUMINAZIONE	148,14
Totale Cod. Bil. 10.05.1 Anno 2023					1.719,14
Totale 10.05.1					1.719,14
Titolo 2				SPESE IN CONTO CAPITALE	
Cod. Bil. 10.05.2				Viabilità e infrastrutture stradali	
U	10575	0	2015	MANUTENZIONE STRAORDINARIA DI STRADE E PIAZZA DEL CENTRO URBANO (AVANZO DI AMMINISTRAZIONE)	707,93
U	11896	0	2015	LAVORI PER LA SISTEMAZIONE DI STRADE INTERNE DEL CENTRO ABI- TATO TRATTO V.PIAVE V. G.CESARE(MUTUO CASSA DD.PP.)CAP.E5090	19.506,87
Totale Cod. Bil. 10.05.2 Anno 2015					20.214,80
Cod. Bil. 10.05.2				Viabilità e infrastrutture stradali	
U	11991	85	2016	LAVORI COMPLETAMENTO STRADA DI COLLEGAMENTO TRA SESTU E LA SS 387 IN CORRISPONDENZA INTERSEZIONE SP 93 TRASFERIMENTO REGIONALE ASSESS.RAS LL.PP. (CAP.E 4296)(AVANZO DI AMMINISTRAZIONE)	80.000,00
Cod. Bil. 10.05.2				Viabilità e infrastrutture stradali	
U	10575	85	2020	MANUTENZIONE STRAORDINARIA DI STRADE E PIAZZA DEL CENTRO URBANO (AVANZO DI AMMINISTRAZIONE)	400,00
U	11018	0	2020	MANUTENZIONE STRAORDINARIA DI MARCIAPIEDI, CUNETTE E STRADE INTERNE DEL CENTRO ABITATO (F.DI L.10/77).CAP.3202-3200 E	131,71
U	11018	85	2020	MANUTENZIONE STRAORDINARIA DI MARCIAPIEDI, CUNETTE E STRADE INTERNE DEL CENTRO ABITATO (avanzo di amminsitrazione)	4.191,84
U	11036	85	2020	LAVORI SISTEMAZ.STRADE E AREE INTERNE AL CENTRO ABITATO(AVANZO DI AMMINISTRAZIONE)	1.446,12
U	11295	85	2020	LAVORI COMPLETAMENTO SISTEMAZIONE TANGENZIALE NORD-EST VIA MONTEVERDI CIRCONVALLAZIONE (AVANZO DI AMMINISTRAZIONE)	14.964,06

E/U	Capitolo	Art.	Anno	Descrizione	Da Riportare
Totale Cod. Bil. 10.05.2 Anno 2020					21.133,73
Cod. Bil. 10.05.2 Viabilità e infrastrutture stradali					
U	10575	85	2021	MANUTENZIONE STRAORDINARIA DI STRADE E PIAZZA DEL CENTRO URBANO (AVANZO DI AMMINISTRAZIONE)	3.219,93
U	12207	0	2021	Opere di urbanizzazione primaria della zona G4 in località Magangiosa e relativa viabilità di accesso - Intervento di completamento (AVANZO DI AMMINISTRAZIONE VINCOLATO)	24,42
Totale Cod. Bil. 10.05.2 Anno 2021					3.244,35
Cod. Bil. 10.05.2 Viabilità e infrastrutture stradali					
U	10575	85	2022	MANUTENZIONE STRAORDINARIA DI STRADE E PIAZZA DEL CENTRO URBANO (AVANZO DI AMMINISTRAZIONE)	1.496,03
U	11018	0	2022	MANUTENZIONE STRAORDINARIA DI MARCIAPIEDI, CUNETTE E STRADE INTERNE DEL CENTRO ABITATO (F.DI L.10/77).CAP.3202-3200 E	661,75
U	12205	0	2022	LAVORI DI MANUTENZIONE STRAORDINARIA DELLE STRADE COMUNALI INTERNE - AVANZO DI AMMINISTRAZIONE	1.772,75
Totale Cod. Bil. 10.05.2 Anno 2022					3.930,53
Cod. Bil. 10.05.2 Viabilità e infrastrutture stradali					
U	770	86	2023	Lavori Urgenti di Protezione Civile e Difesa del suolo sulla viabilità in ambito extra-urbano (Avanzo di Amministrazione)	227,34
U	9022	85	2023	MANUTENZ.STRAORD.STRADE INTERNE (AVANZO DI AMMINISTRAZIONE)	956,48
U	9032	0	2023	Lavori messa in sicurezza strade Comunali - Finanziati da Decreto del Ministero dell'Interno del 14 gennaio 2022 - Cap. E. 3159	442,84
U	11018	85	2023	MANUTENZIONE STRAORDINARIA DI MARCIAPIEDI, CUNETTE E STRADE INTERNE DEL CENTRO ABITATO (avanzo di amminsitrazione)	2.569,15
Totale Cod. Bil. 10.05.2 Anno 2023					4.195,81
Totale 10.05.2					132.719,22
Totale 10.05.0					134.438,36
Totale Missione 10					134.620,54
Missione 12 Diritti sociali, politiche sociali e famiglia					
Programma 1 Interventi per l'infanzia e i minori e per asili nido					
Titolo 1 SPESE CORRENTI					
Cod. Bil. 12.01.1 Interventi per l'infanzia e i minori e per asili nido					
U	7189	0	2016	AFFIDAMENTO ETEROFAMILIARE E AD ISTITUTI ASSISTENZIALI(F.DO UNICO L.R.2/07)	65,00
Cod. Bil. 12.01.1 Interventi per l'infanzia e i minori e per asili nido					
U	7189	0	2017	AFFIDAMENTO ETEROFAMILIARE E AD ISTITUTI ASSISTENZIALI(F.DO UNICO L.R.2/07)	48,34
Cod. Bil. 12.01.1 Interventi per l'infanzia e i minori e per asili nido					
U	7189	0	2019	AFFIDAMENTO ETEROFAMILIARE E AD ISTITUTI ASSISTENZIALI(F.DO UNICO L.R.2/07)	122,49
Cod. Bil. 12.01.1 Interventi per l'infanzia e i minori e per asili nido					
U	6171	0	2020	CANONE APPALTO SERVIZIO ASILO NIDO (FONDO UNICO L.R.2/2007) (SERV.RILEV.IVA)	4.079,97
Cod. Bil. 12.01.1 Interventi per l'infanzia e i minori e per asili nido					
U	7189	0	2021	AFFIDAMENTO ETEROFAMILIARE E AD ISTITUTI ASSISTENZIALI(F.DO UNICO L.R.2/07)	70,00

E/U	Capitolo	Art.	Anno	Descrizione	Da Riportare
Cod. Bil. 12.01.1 Interventi per l'infanzia e i minori e per asili nido					
U	6171	0	2022	CANONE APPALTO SERVIZIO ASILO NIDO (FONDO UNICO L.R.2/2007) (SERV.RILEV.IVA)	2.732,40
U	7189	0	2022	AFFIDAMENTO ETEROFAMILIARE E AD ISTITUTI ASSISTENZIALI(F.DO UNICO L.R.2/07)	871,35
Totale Cod. Bil. 12.01.1 Anno 2022					3.603,75
Cod. Bil. 12.01.1 Interventi per l'infanzia e i minori e per asili nido					
U	6171	0	2023	CANONE APPALTO SERVIZIO ASILO NIDO (FONDO UNICO L.R.2/2007) (SERV.RILEV.IVA)	2.177,23
U	7071	0	2023	Spese per il coordinamento pedagogico territoriale e attività formative (L. n. 107/2015 e D.Lgs. n. 65/2017) (Cap. E. 571)	1.362,85
U	7162	0	2023	Prestazioni di Servizi a favore di famiglie e minori - Cap. E 554	221,25
U	7189	0	2023	AFFIDAMENTO ETEROFAMILIARE E AD ISTITUTI ASSISTENZIALI(F.DO UNICO L.R.2/07)	1.593,67
Totale Cod. Bil. 12.01.1 Anno 2023					5.355,00
Totale 12.01.1					13.344,55
Totale 12.01.0					13.344,55
Programma 2 Interventi per la disabilità					
Titolo 1 SPESE CORRENTI					
Cod. Bil. 12.02.1 Interventi per la disabilità					
U	7265	0	2021	SERVIZIO ASSISTENZA E TRASPORTO HANDICAPPATI (L.R.4/88) CAP. E 901	1.000,00
U	7277	0	2021	INTERVENTI L.R.8/1999 TRAMITE FINANZIAMENTO REGIONALE (VEDI CAPITOLO ENTRATA 901)	2.951,96
Totale Cod. Bil. 12.02.1 Anno 2021					3.951,96
Cod. Bil. 12.02.1 Interventi per la disabilità					
U	7206	0	2022	SPESE PER INSERIMENTO IN STRUTTURA PROTETTA (VEDI CAP.E 2541	40,38
Cod. Bil. 12.02.1 Interventi per la disabilità					
U	7135	0	2023	Gestione del progetto Home Care Premium 2022 (e.cap. 906)	5.962,63
U	7177	2	2023	TRASFERIMENTO A COMUNI PER INTERV.SUPPORTO ORGANIZZATIVO SERVIZIO DI ISTRUZIONE PER GLI ALUNNI CON DISABILITA' (f.do unico L.R. 2/07)	618,30
U	7265	0	2023	SERVIZIO ASSISTENZA E TRASPORTO HANDICAPPATI (L.R.4/88) CAP. E 901	1.600,00
Totale Cod. Bil. 12.02.1 Anno 2023					8.180,93
Totale 12.02.1					12.173,27
Totale 12.02.0					12.173,27
Programma 4 Interventi per soggetti a rischio di esclusione sociale					
Titolo 1 SPESE CORRENTI					
Cod. Bil. 12.04.1 Interventi per soggetti a rischio di esclusione sociale					
U	7227	85	2022	Contributi alle famiglie fornitura panificaz.-formaggi (AVANZO DI AMMINISTRAZIONE e.cap. 884)	3.592,00
Totale 12.04.1					3.592,00
Totale 12.04.0					3.592,00

E/U	Capitolo	Art.	Anno	Descrizione	Da Riportare
Programma 7				Programmazione e governo della rete dei servizi sociosanitari e sociali	
Titolo 1				SPESE CORRENTI	
Cod. Bil. 12.07.1				Programmazione e governo della rete dei servizi sociosanitari e sociali	
U	7119	0	2021	SERVIZI SOCIALI IN RETE:EDUCAZIONE-SCUOLA-FAMIGLIA(F.DO UNICO L.R.2/07)	1.714,29
Cod. Bil. 12.07.1				Programmazione e governo della rete dei servizi sociosanitari e sociali	
U	7119	0	2022	SERVIZI SOCIALI IN RETE:EDUCAZIONE-SCUOLA-FAMIGLIA(F.DO UNICO L.R.2/07)	1.680,00
Cod. Bil. 12.07.1				Programmazione e governo della rete dei servizi sociosanitari e sociali	
U	418	0	2023	ASSISTENZA SOFTWARE SERVIZI SOCIALI	13,74
U	7083	0	2023	TRASFERIMENTO DI FONDI AL COMUNE CAPOFILA PER IL TAGLIO AL FONDO DI SOLIDARIETA'	86.230,51
U	7119	0	2023	SERVIZI SOCIALI IN RETE:EDUCAZIONE-SCUOLA-FAMIGLIA(F.DO UNICO L.R.2/07)	2.958,80
Totale Cod. Bil. 12.07.1 Anno 2023					89.203,05
Totale 12.07.1					92.597,34
Totale 12.07.0					92.597,34
Programma 9				Servizio necroscopico e cimiteriale	
Titolo 1				SPESE CORRENTI	
Cod. Bil. 12.09.1				Servizio necroscopico e cimiteriale	
U	5183	1	2022	SPESE PER UTENZE IDRICHE CIMITERI (SERVIZI VARI)	89,71
U	5185	5	2022	SPESE DI SORVEGLIANZA E CUSTODIA DEL CIMITERO	586,09
Totale Cod. Bil. 12.09.1 Anno 2022					675,80
Cod. Bil. 12.09.1				Servizio necroscopico e cimiteriale	
U	5183	1	2023	SPESE PER UTENZE IDRICHE CIMITERI (SERVIZI VARI)	964,24
U	5183	3	2023	SPESE PER UTENZE ELETTRICHE CIMITERI (SERVIZI VARI)	174,30
U	5185	5	2023	SPESE DI SORVEGLIANZA E CUSTODIA DEL CIMITERO	370,16
Totale Cod. Bil. 12.09.1 Anno 2023					1.508,70
Totale 12.09.1					2.184,50
Titolo 2				SPESE IN CONTO CAPITALE	
Cod. Bil. 12.09.2				Servizio necroscopico e cimiteriale	
U	11072	0	2020	COSTRUZIONE DI LOCULI CIMITERIALI (AVANZO DI AMMINISTRAZIO- NE)	1.070,66
Cod. Bil. 12.09.2				Servizio necroscopico e cimiteriale	
U	11070	0	2023	COSTRUZIONE LOCULI (CAP. E 1284)	153,30
U	11070	85	2023	COSTRUZIONE LOCULI (CAP. E 1284) Avanzo di amministrazione	799,00
Totale Cod. Bil. 12.09.2 Anno 2023					952,30
Totale 12.09.2					2.022,96

E/U	Capitolo	Art.	Anno	Descrizione	Da Riportare
Totale 12.09.0					4.207,46
Totale Missione 12					125.914,62
Missione 14 Sviluppo economico e competitività					
Programma 2 Commercio - reti distributive - tutela dei consumatori					
Titolo 1 SPESE CORRENTI					
Cod. Bil. 14.02.1 Commercio - reti distributive - tutela dei consumatori					
U	624	0	2019	SPESE PER COMMISSIONI VARIE (UFF.COMMERCIO)	70,00
Totale 14.02.1					70,00
Totale 14.02.0					70,00
Totale Missione 14					70,00
Missione 99 Servizi per conto terzi					
Programma 1 Servizi per conto terzi - Partite di giro					
Titolo 7 SPESE PER CONTO TERZI E PARTITE DI GIRO					
Cod. Bil. 99.01.7 Servizi per conto terzi - Partite di giro					
U	12970	0	2014	RESTITUZIONE DEPOSITI CAUZIONALI	4.415,78
Cod. Bil. 99.01.7 Servizi per conto terzi - Partite di giro					
U	12970	0	2015	RESTITUZIONE DEPOSITI CAUZIONALI	7.757,82
Cod. Bil. 99.01.7 Servizi per conto terzi - Partite di giro					
U	12970	0	2016	RESTITUZIONE DEPOSITI CAUZIONALI	7.262,32
Cod. Bil. 99.01.7 Servizi per conto terzi - Partite di giro					
U	12970	0	2017	RESTITUZIONE DEPOSITI CAUZIONALI	11.092,30
Cod. Bil. 99.01.7 Servizi per conto terzi - Partite di giro					
U	12970	0	2018	RESTITUZIONE DEPOSITI CAUZIONALI	7.828,27
Cod. Bil. 99.01.7 Servizi per conto terzi - Partite di giro					
U	12970	0	2019	DEPOSITI CAUZIONALI	6.325,27
Cod. Bil. 99.01.7 Servizi per conto terzi - Partite di giro					
U	12970	0	2020	RESTITUZIONE DEPOSITI CAUZIONALI	7.171,33
Cod. Bil. 99.01.7 Servizi per conto terzi - Partite di giro					
U	12970	0	2021	RESTITUZIONE DEPOSITI CAUZIONALI	13.432,35
Cod. Bil. 99.01.7 Servizi per conto terzi - Partite di giro					
U	12970	0	2022	RESTITUZIONE DEPOSITI CAUZIONALI	7.260,94
Cod. Bil. 99.01.7 Servizi per conto terzi - Partite di giro					
U	12907	0	2023	Imposta di Bollo Telematica c/terzi - Cap. E. 3864	72,00

E/U	Capitolo	Art.	Anno	Descrizione	Da Riportare
U	12970	0	2023	RESTITUZIONE DEPOSITI CAUZIONALI	14.948,41
U	12970	1	2023	RESTITUZIONE DEPOSITI CAUZIONALI TAGLI STRADALI	2.326,82
Totale Cod. Bil. 99.01.7 Anno 2023					17.347,23
Totale 99.01.7					89.893,61
Totale 99.01.0					89.893,61
Totale Missione 99					89.893,61
Totale PARTE USCITA					983.996,95

COMUNE DI SESTU
PROVINCIA DI CAGLIARI

CONTO DEL BILANCIO - RIACCERTAMENTO RESIDUI PASSIVI ANNO 2024 - MINORI USCITE - Tipi variazione: ECI, ECL, ECV, EDD, EDL, EDV, ERA, ERD, ERV, FP1, FP2, FPV, IND, INE, INS, INV, MCL, MCV, MIL, MIV, PRE, PRL, PRV, REI

Capitolo	PDC Fin	Descrizione Capitolo					Previsione	Impegni	Mandati	Da Riportare	Eliminato
Cod. Bilancio											
	Impegno: Tipo/Cod/Sub/Anno					Descrizione Impegno		Importo	Mandati	Da Riportare	Eliminato
	Atto					Codice	Motivo				Eliminato
Titolo 1											

Capitolo	PDC Fin		Descrizione Capitolo					Previsione	Impegni	Mandati	Da Riportare	Eliminato
Cod. Bilancio												
	Impegno: Tipo/Cod/Sub/Anno					Descrizione Impegno			Importo	Mandati	Da Riportare	Eliminato
	Atto					Codice	Motivo					Eliminato
	D	D01609	6	2022					0,00	0,00	0,00	-35,00
	PRIACC24 del 31/12/2024					ECL	Economia di spesa destinata ad avanzo libero					-35,00
230 0 2023	U.1.01.01.0		INDENNITA' E RIMBORSO SPESE PER MISSIONI EFFET. DAL PERSONA LE					697,00	484,82	484,82	0,00	212,18
01.02.1												
	D	D00055	1	2023					427,82	427,82	0,00	-212,18
	PRIACC24 del 31/12/2024					ECL	Economia di spesa destinata ad avanzo libero					-212,18
325 0 2023	U.1.03.02.0		SPESE PER LA FORMAZ. QUALIFICAZIONE E PERFEZ. DEL PERSONALE. (EX CAP.1165 ENTRATA.P.V.13) FONDO UNICO L.R.2/07 P.V.1					927,00	925,00	825,00	100,00	2,00
01.10.1												
	D	D01398	1	2023					75,00	75,00	0,00	-2,00
	PRIACC24 del 31/12/2024					ECL	Economia di spesa destinata ad avanzo libero					-2,00
333 0 2021	U.1.01.01.0		EMOLUMENTI COMMISSIONI CONCORSO E VIGILANTES INTERNI					25.685,80	0,00	0,00	0,00	25.685,80
01.02.1												
	D	D01611	1	2021					0,00	0,00	0,00	-25.685,80
	PRIACC24 del 31/12/2024					ECL	Economia di spesa destinata ad avanzo libero					-25.685,80
333 0 2022	U.1.01.01.0		EMOLUMENTI COMMISSIONI CONCORSO E VIGILANTES INTERNI					38.004,28	0,00	0,00	0,00	38.004,28
01.02.1												
	D	D01335	1	2021					0,00	0,00	0,00	-6.600,00
	PRIACC24 del 31/12/2024					ECL	Economia di spesa destinata ad avanzo libero					-6.600,00
	D	D01765	1	2022					0,00	0,00	0,00	-31.404,28
	PRIACC24 del 31/12/2024					ECL	Economia di spesa destinata ad avanzo libero					-31.404,28
						TOTALE IMPEGNI			0,00	0,00	0,00	-38.004,28
333 0 2023	U.1.01.01.0		EMOLUMENTI COMMISSIONI CONCORSO E VIGILANTES INTERNI					23.192,40	0,00	0,00	0,00	23.192,40
01.02.1												
	D	D01765	1	2022					0,00	0,00	0,00	-14.407,20
	PRIACC24 del 31/12/2024					ECL	Economia di spesa destinata ad avanzo libero					-14.407,20
	D	D01868	1	2023					0,00	0,00	0,00	-8.785,20
	PRIACC24 del 31/12/2024					ECL	Economia di spesa destinata ad avanzo libero					-8.785,20
						TOTALE IMPEGNI			0,00	0,00	0,00	-23.192,40
333 1 2021	U.1.01.02.0		ONERI SU EMOLUMENTI COMMISSIONI CONCORSO E VIGILANTES INTERNI					6.236,52	0,00	0,00	0,00	6.236,52
01.02.1												
	D	D01611	2	2021					0,00	0,00	0,00	-6.236,52

Capitolo	PDC Fin	Descrizione Capitolo					Previsione	Impegni	Mandati	Da Riportare	Eliminato	
Cod. Bilancio												
	Impegno: Tipo/Cod/Sub/Anno					Descrizione Impegno			Importo	Mandati	Da Riportare	Eliminato
	Atto					Codice	Motivo					Eliminato
	PRIACC24 del 31/12/2024					ECL	Economia di spesa destinata ad avanzo libero					-6.236,52
333 1 2022	U.1.01.02.0		ONERI SU EMOLUMENTI COMMISSIONI CONCORSO E VIGILANTES INTERNI					9.224,96	0,00	0,00	0,00	9.224,96
01.02.1												
	D	D01335	2	2021					0,00	0,00	0,00	-1.600,00
	PRIACC24 del 31/12/2024					ECL	Economia di spesa destinata ad avanzo libero					-1.600,00
	D	D01765	2	2022					0,00	0,00	0,00	-7.624,96
	PRIACC24 del 31/12/2024					ECL	Economia di spesa destinata ad avanzo libero					-7.624,96
						TOTALE IMPEGNI			0,00	0,00	0,00	-9.224,96
333 1 2023	U.1.01.02.0		ONERI SU EMOLUMENTI COMMISSIONI CONCORSO E VIGILANTES INTERNI					5.356,28	0,00	0,00	0,00	5.356,28
01.02.1												
	D	D01765	2	2022					0,00	0,00	0,00	-3.299,94
	PRIACC24 del 31/12/2024					ECL	Economia di spesa destinata ad avanzo libero					-3.299,94
	D	D01868	2	2023					0,00	0,00	0,00	-2.056,34
	PRIACC24 del 31/12/2024					ECL	Economia di spesa destinata ad avanzo libero					-2.056,34
						TOTALE IMPEGNI			0,00	0,00	0,00	-5.356,28
333 10 2021	U.1.02.01.0		IRAP SU EMOLUMENTI COMMISSIONI CONCORSO E VIGILANTES INTERNI					2.183,29	0,00	0,00	0,00	2.183,29
01.02.1												
	D	D01611	3	2021					0,00	0,00	0,00	-2.183,29
	PRIACC24 del 31/12/2024					ECL	Economia di spesa destinata ad avanzo libero					-2.183,29
333 10 2022	U.1.02.01.0		IRAP SU EMOLUMENTI COMMISSIONI CONCORSO E VIGILANTES INTERNI					3.269,37	0,00	0,00	0,00	3.269,37
01.02.1												
	D	D01335	3	2021					0,00	0,00	0,00	-600,00
	PRIACC24 del 31/12/2024					ECL	Economia di spesa destinata ad avanzo libero					-600,00
	D	D01765	3	2022					0,00	0,00	0,00	-2.669,37
	PRIACC24 del 31/12/2024					ECL	Economia di spesa destinata ad avanzo libero					-2.669,37
						TOTALE IMPEGNI			0,00	0,00	0,00	-3.269,37
333 10 2023	U.1.02.01.0		IRAP SU EMOLUMENTI COMMISSIONI CONCORSO E VIGILANTES INTERNI					1.770,65	0,00	0,00	0,00	1.770,65
01.02.1												
	D	D01765	3	2022					0,00	0,00	0,00	-1.155,25
	PRIACC24 del 31/12/2024					ECL	Economia di spesa destinata ad avanzo libero					-1.155,25
	D	D01868	3	2023					0,00	0,00	0,00	-615,40

Capitolo	PDC Fin		Descrizione Capitolo					Previsione	Impegni	Mandati	Da Riportare	Eliminato
Cod. Bilancio												
	Impegno: Tipo/Cod/Sub/Anno					Descrizione Impegno			Importo	Mandati	Da Riportare	Eliminato
	Atto					Codice	Motivo					Eliminato
	PRIACC24 del 31/12/2024					ECL	Economia di spesa destinata ad avanzo libero					-615,40
						TOTALE IMPEGNI			0,00	0,00	0,00	-1.770,65
350 0 2016	U.1.03.02.1		SERVIZI POSTALI					100,00	0,00	0,00	0,00	100,00
01.11.1												
	D	D02141	1	2015					0,00	0,00	0,00	-100,00
	PRIACC24 del 31/12/2024					ECL	Economia di spesa destinata ad avanzo libero					-100,00
350 0 2017	U.1.03.02.1		SERVIZI POSTALI					50,00	0,00	0,00	0,00	50,00
01.11.1												
	D	D02005	1	2016					0,00	0,00	0,00	-50,00
	PRIACC24 del 31/12/2024					ECL	Economia di spesa destinata ad avanzo libero					-50,00
350 0 2019	U.1.03.02.1		SERVIZI POSTALI					999,31	0,00	0,00	0,00	999,31
01.11.1												
	D	D01514	1	2017					0,00	0,00	0,00	-999,31
	PRIACC24 del 31/12/2024					ECL	Economia di spesa destinata ad avanzo libero					-999,31
350 0 2020	U.1.03.02.1		SERVIZI POSTALI					100,00	0,00	0,00	0,00	100,00
01.11.1												
	D	00012		2020					0,00	0,00	0,00	-100,00
	PRIACC24 del 31/12/2024					ECL	Economia di spesa destinata ad avanzo libero					-100,00
350 23 2021	U.1.03.02.0		MANUTENZIONE ORDINARIA DI IMPIANTI E MACCHINARI SERVIZI GENERALI (PRESTAZ.SERVIZI)					238,19	228,19	228,19	0,00	10,00
01.11.1												
	D	D00644	0007	2020					0,00	0,00	0,00	-10,00
	PRIACC24 del 31/12/2024					ECL	Economia di spesa destinata ad avanzo libero					-10,00
350 23 2023	U.1.03.02.0		MANUTENZIONE ORDINARIA DI IMPIANTI E MACCHINARI SERVIZI GENERALI (PRESTAZ.SERVIZI)					5.218,74	4.413,39	1.849,55	2.563,84	805,35
01.11.1												
	D	D01090	1	2021					39,67	39,67	0,00	-4,56
	PRIACC24 del 31/12/2024					ECL	Economia di spesa destinata ad avanzo libero					-4,56
	D	D01310	1	2022					82,72	82,72	0,00	-785,89
	PRIACC24 del 31/12/2024					ECL	Economia di spesa destinata ad avanzo libero					-785,89
	D	D01349	1	2023					114,13	114,13	0,00	-14,90
	PRIACC24 del 31/12/2024					ECL	Economia di spesa destinata ad avanzo libero					-14,90
						TOTALE IMPEGNI			236,52	236,52	0,00	-805,35

Capitolo	PDC Fin	Descrizione Capitolo					Previsione	Impegni	Mandati	Da Riportare	Eliminato	
Cod. Bilancio	Impegno: Tipo/Cod/Sub/Anno					Descrizione Impegno			Importo	Mandati	Da Riportare	Eliminato
	Atto					Codice	Motivo					Eliminato
350 25 2021	U.1.03.02.0	MANUTENZIONE ORDINARIA E RIPARAZIONI DI IMMOBILI DEI SERVIZI GENERALI (PRESTAZ.SERVIZI)					1.327,64		0,00	0,00	0,00	1.327,64
01.11.1												
	D	D01542	1	2021				0,00	0,00	0,00	-542,33	
	PRIACC24 del 31/12/2024					ECL	Economia di spesa destinata ad avanzo libero					-542,33
	D	D01542	2	2021				0,00	0,00	0,00	-785,31	
	PRIACC24 del 31/12/2024					ECL	Economia di spesa destinata ad avanzo libero					-785,31
						TOTALE IMPEGNI			0,00	0,00	0,00	-1.327,64
350 26 2023	U.1.03.02.0	MANUTENZIONE ORDINARIA PATRIMONIO COMUNALE (FONDI BUCALOSSI)					3.199,37		1.923,81	1.923,81	0,00	1.275,56
01.11.1												
	D	D01542	0010	2021				0,00	0,00	0,00	-637,78	
	PRIACC24 del 31/12/2024					ECL	Economia di spesa destinata ad avanzo libero					-637,78
	D	D01542	3	2021				0,00	0,00	0,00	-637,78	
	PRIACC24 del 31/12/2024					ECL	Economia di spesa destinata ad avanzo libero					-637,78
						TOTALE IMPEGNI			0,00	0,00	0,00	-1.275,56
354 0 2020	U.1.03.02.1	SPESE DI TENUTA CONTO CORRENTE POSTALE POLIZIA MUNICIPALE					800,00		0,00	0,00	0,00	800,00
01.03.1												
	D	D00373	1	2020				0,00	0,00	0,00	-800,00	
	PRIACC24 del 31/12/2024					ECL	Economia di spesa destinata ad avanzo libero					-800,00
354 0 2022	U.1.03.02.1	SPESE DI TENUTA CONTO CORRENTE POSTALE POLIZIA MUNICIPALE					2.000,00		0,00	0,00	0,00	2.000,00
01.03.1												
	D	D00310	1	2022				0,00	0,00	0,00	-2.000,00	
	PRIACC24 del 31/12/2024					ECL	Economia di spesa destinata ad avanzo libero					-2.000,00
354 1 2023	U.1.03.02.1	SPESE POSTALIZZAZONE VERBALI CDS – RPU					3.278,15		402,12	402,12	0,00	2.876,03
01.03.1												
	D	D01234	1	2023				402,12	402,12	0,00	-2.597,88	
	PRIACC24 del 31/12/2024					ECL	Economia di spesa destinata ad avanzo libero					-2.597,88
	D	D01774	1	2022				0,00	0,00	0,00	-278,15	
	PRIACC24 del 31/12/2024					ECL	Economia di spesa destinata ad avanzo libero					-278,15
						TOTALE IMPEGNI			402,12	402,12	0,00	-2.876,03
370 1 2023	U.1.03.02.1	SPESE DI SORVEGLIANZA E CUSTODIA EDIFICI COMUNALI					197,64		196,65	196,65	0,00	0,99
01.11.1												

Capitolo	PDC Fin	Descrizione Capitolo				Previsione	Impegni	Mandati	Da Riportare	Eliminato
Cod. Bilancio	Impegno: Tipo/Cod/Sub/Anno				Descrizione Impegno		Importo	Mandati	Da Riportare	Eliminato
	Atto				Codice	Motivo				Eliminato
	D	D01648	1	2023			196,65	196,65	0,00	-0,99
	PRIACC24 del 31/12/2024				ECL	Economia di spesa destinata ad avanzo libero				-0,99
453 0 2019	U.1.03.02.0				SPESE PER NOLEGGIO DI IMPIANTI E MACCHINARI (FONDI COMUNALI)		430,21	5,28	0,00	424,93
01.11.1										
	D	D00787	1	2019			5,28	0,00	5,28	-178,61
	PRIACC24 del 31/12/2024				ECL	Economia di spesa destinata ad avanzo libero				-178,61
	D	D00788	1	2019			0,00	0,00	0,00	-246,32
	PRIACC24 del 31/12/2024				ECL	Economia di spesa destinata ad avanzo libero				-246,32
					TOTALE IMPEGNI		5,28	0,00	5,28	-424,93
453 0 2020	U.1.03.02.0				SPESE PER NOLEGGIO DI IMPIANTI E MACCHINARI (FONDI COMUNALI)		334,64	48,62	0,00	286,02
01.11.1										
	P	G00119	1	2019			0,00	0,00	0,00	-286,02
	PRIACC24 del 31/12/2024				ECL	Economia di spesa destinata ad avanzo libero				-286,02
453 0 2021	U.1.03.02.0				SPESE PER NOLEGGIO DI IMPIANTI E MACCHINARI (FONDI COMUNALI)		334,64	48,62	0,00	286,02
01.11.1										
	P	G00119	1	2019			0,00	0,00	0,00	-286,02
	PRIACC24 del 31/12/2024				ECL	Economia di spesa destinata ad avanzo libero				-286,02
472 0 2023	U.1.03.02.1				SERVIZIO DI RESONCONTAZIONE SEDUTE DEL CONSIGLIO COMUNALE		228,10	161,52	150,52	66,58
01.02.1										
	D	D01713	1	2022			161,52	150,52	11,00	-66,58
	PRIACC24 del 31/12/2024				ECL	Economia di spesa destinata ad avanzo libero				-66,58
500 0 2021	U.1.03.02.1				SPESE PER LITI, ARBITRAGGI E RISARCIMENTI E INCARICHI LEGALI		2.755,55	0,00	0,00	2.755,55
01.11.1										
	D	4131		2007			0,00	0,00	0,00	-2.755,55
	PRIACC24 del 31/12/2024				PRL	Prescrizione destinata ad avanzo libero				-2.755,55
508 0 2023	U.1.10.04.0				FRANCHIGIE RELATIVAMENTE AD ASSICURAZIONE RC/RCT		23.285,00	10.121,88	10.121,88	13.163,12
01.11.1										
	D	D00532	1	2023			10.121,88	10.121,88	0,00	-13.163,12
	PRIACC24 del 31/12/2024				ECL	Economia di spesa destinata ad avanzo libero				-13.163,12
516 0 2022	U.1.03.02.1				SPESE PER LITI ARBITRAGGI E RISARCIMENTI E INCARICHI LEGALI (PRESTAZIONI DI SERVIZIO)		16.410,12	16.410,11	4.626,59	0,01
01.11.1										

Capitolo	PDC Fin		Descrizione Capitolo					Previsione	Impegni	Mandati	Da Riportare	Eliminato	
Cod. Bilancio													
	Impegno: Tipo/Cod/Sub/Anno					Descrizione Impegno				Importo	Mandati	Da Riportare	Eliminato
	Atto					Codice	Motivo						Eliminato
	D	D00972	1	2021						1.454,59	1.454,59	0,00	-0,01
	PRIACC24 del 31/12/2024					ECL	Economia di spesa destinata ad avanzo libero						-0,01
516 0 2023	U.1.03.02.1		SPESE PER LITI ARBITRAGGI E RISARCIMENTI E INCARICHI LEGALI (PRESTAZIONI DI SERVIZIO)					37.501,24	37.499,43	29.238,18	8.261,25	1,81	
01.11.1													
	D	D01181	2	2022						751,92	751,92	0,00	-0,36
	PRIACC24 del 31/12/2024					ECL	Economia di spesa destinata ad avanzo libero						-0,36
	D	D01181	4	2022						751,92	751,92	0,00	-0,36
	PRIACC24 del 31/12/2024					ECL	Economia di spesa destinata ad avanzo libero						-0,36
	D	D01181	5	2022						5.642,00	5.642,00	0,00	-0,73
	PRIACC24 del 31/12/2024					ECL	Economia di spesa destinata ad avanzo libero						-0,73
	D	D01181	6	2022						751,92	751,92	0,00	-0,36
	PRIACC24 del 31/12/2024					ECL	Economia di spesa destinata ad avanzo libero						-0,36
						TOTALE IMPEGNI				7.897,76	7.897,76	0,00	-1,81
644 0 2023	U.1.03.02.9		GETTONI DI PRESENZA COMMISSIONE COMUNALE DI VIGILANZA P.S. SETTORE CULTURA					300,00	0,00	0,00	0,00	300,00	
05.02.1													
	D	D01596	1	2023						0,00	0,00	0,00	-300,00
	PRIACC24 del 31/12/2024					ECL	Economia di spesa destinata ad avanzo libero						-300,00
770 85 2023	U.1.03.02.1		PRESTAZ.PROFESS.PER STUDI PROGETTAZ.DIREZ.LAVORI E COLLAUDI DA AMMORTIZ.(TRASFERIRE QUADRI ECONOMICI OO.PP.) - spesa corrente(AVANZO DI AMMINISTRAZIONE)					6.706,47	6.706,46	6.706,46	0,00	0,01	
01.06.1													
	D	D01578	1	2021						6.706,46	6.706,46	0,00	-0,01
	PRIACC24 del 31/12/2024					ECL	Economia di spesa destinata ad avanzo libero						-0,01
820 0 2015	U.1.03.01.0		SPESE PER IL CANTIERE COMUNALE E ACQUISTI PER MANUTENZIONI VARIE					4.850,00	0,00	0,00	0,00	4.850,00	
01.06.1													
	D	D00368	1	2015						0,00	0,00	0,00	-4.850,00
	PRIACC24 del 31/12/2024					ECL	Economia di spesa destinata ad avanzo libero						-4.850,00
893 0 2023	U.1.03.02.1		SERVIZIO DI GESTIONE DEI SISTEMI INFORMATICI E TELEMATICI COMUNALI					11.592,96	10.875,96	8.657,39	2.218,57	717,00	
01.08.1													
	D	D01453	1	2022						383,00	383,00	0,00	-717,00
	PRIACC24 del 31/12/2024					ECL	Economia di spesa destinata ad avanzo libero						-717,00
941 5 2023	U.1.03.02.1		GESTIONE E MANUTENZIONE APPLICAZIONI SERVIZI DEMOGRAFICI					1.354,00	500,00	500,00	0,00	854,00	
01.07.1													

Capitolo	PDC Fin		Descrizione Capitolo					Previsione	Impegni	Mandati	Da Riportare	Eliminato
Cod. Bilancio												
	Impegno: Tipo/Cod/Sub/Anno					Descrizione Impegno			Importo	Mandati	Da Riportare	Eliminato
	Atto					Codice	Motivo					Eliminato
	D	D00613	1	2022					0,00	0,00	0,00	-854,00
	PRIACC24 del 31/12/2024					ECL	Economia di spesa destinata ad avanzo libero					-854,00
941 7 2023	U.1.03.02.0		UTENZE E CANONI PER ALTRI SERVIZI UFFICI DEMOGRAFICI					127,26	47,58	47,58	0,00	79,68
01.07.1												
	D	D01611	1	2022					47,58	47,58	0,00	-79,68
	PRIACC24 del 31/12/2024					ECL	Economia di spesa destinata ad avanzo libero					-79,68
1017 0 2023	U.1.03.01.0		SPESE PER INTERVENTI DI PROTEZIONE CIVILE - Interventi diversi (FONDI COMUNALI)					975,00	0,00	0,00	0,00	975,00
11.02.1												
	D	D00026	2	2022					0,00	0,00	0,00	-975,00
	PRIACC24 del 31/12/2024					ECL	Economia di spesa destinata ad avanzo libero					-975,00
1018 0 2022	U.1.03.02.0		SPESE PER IL FUNZIONAMENTO DEL CENTRO OPERATIVO COMUNALE (COC) - ACQUISIZIONE DI SERVIZI (FONDI COMUNALI)					2,00	0,00	0,00	0,00	2,00
11.01.1												
	D	D00567	1	2022					0,00	0,00	0,00	-2,00
	PRIACC24 del 31/12/2024					ECL	Economia di spesa destinata ad avanzo libero					-2,00
1018 0 2023	U.1.03.02.0		SPESE PER IL FUNZIONAMENTO DEL CENTRO OPERATIVO COMUNALE (COC) - ACQUISIZIONE DI SERVIZI (FONDI COMUNALI)					32,00	0,00	0,00	0,00	32,00
11.01.1												
	D	D00567	1	2022					0,00	0,00	0,00	-32,00
	PRIACC24 del 31/12/2024					ECL	Economia di spesa destinata ad avanzo libero					-32,00
1056 0 2023	U.1.03.02.9		INDAGINI STATISTICHE - SPESE PER LA RILEVAZIONE (CAP. E. 561)					4.686,31	3.066,36	3.066,36	0,00	1.619,95
01.08.1												
	D	D00892	1	2023					1.533,18	1.533,18	0,00	-809,97
	PRIACC24 del 31/12/2024					ECL	Economia di spesa destinata ad avanzo libero					-809,97
	D	D00892	3	2023					1.533,18	1.533,18	0,00	-809,98
	PRIACC24 del 31/12/2024					ECL	Economia di spesa destinata ad avanzo libero					-809,98
						TOTALE IMPEGNI			3.066,36	3.066,36	0,00	-1.619,95
1057 0 2023	U.1.01.01.0		INDAGINI ISTAT - COMPENSIAL PERSONALE DIPENDENTE (CAP. E. 561)					1.363,07	1.226,00	1.226,00	0,00	137,07
01.08.1												
	D	D01544	1	2023					932,73	932,73	0,00	-137,07
	PRIACC24 del 31/12/2024					ECL	Economia di spesa destinata ad avanzo libero					-137,07
1058 0 2023	U.1.01.02.0		INDAGINI ISTAT - ONERI PREVIDENZIALI E ASSISTENZIALI)CAP. E. 561)					324,42	291,79	291,79	0,00	32,63
01.08.1												

Capitolo	PDC Fin		Descrizione Capitolo					Previsione	Impegni	Mandati	Da Riportare	Eliminato
Cod. Bilancio												
	Impegno: Tipo/Cod/Sub/Anno					Descrizione Impegno			Importo	Mandati	Da Riportare	Eliminato
	Atto					Codice	Motivo					Eliminato
	D	D01544	2	2023					221,99	221,99	0,00	-32,63
	PRIACC24 del 31/12/2024					ECL	Economia di spesa destinata ad avanzo libero					-32,63
1059 0 2023	U.1.02.01.0		INDAGINI ISTAT - IRAP SU COMPENSI (CA.P.E. 561)					514,19	364,84	364,84	0,00	149,35
01.08.1												
	D	D00892	2	2023					130,32	130,32	0,00	-68,85
	PRIACC24 del 31/12/2024					ECL	Economia di spesa destinata ad avanzo libero					-68,85
	D	D00892	4	2023					130,32	130,32	0,00	-68,85
	PRIACC24 del 31/12/2024					ECL	Economia di spesa destinata ad avanzo libero					-68,85
	D	D01544	3	2023					79,28	79,28	0,00	-11,65
	PRIACC24 del 31/12/2024					ECL	Economia di spesa destinata ad avanzo libero					-11,65
						TOTALE IMPEGNI			339,92	339,92	0,00	-149,35
1415 0 2018	U.1.01.01.0		INCENTIVO PERSONALE RECUPERO TRIBUTI (COMPETENZE)					1.167,44	0,00	0,00	0,00	1.167,44
01.10.1												
	D	1105		2010					0,00	0,00	0,00	-369,90
	PRIACC24 del 31/12/2024					ECL	Economia di spesa destinata ad avanzo libero					-369,90
	D	1398		2009					0,00	0,00	0,00	-797,54
	PRIACC24 del 31/12/2024					ECL	Economia di spesa destinata ad avanzo libero					-797,54
						TOTALE IMPEGNI			0,00	0,00	0,00	-1.167,44
1415 0 2021	U.1.01.01.0		INCENTIVO PERSONALE RECUPERO TRIBUTI (COMPETENZE)					98,23	0,00	0,00	0,00	98,23
01.10.1												
	D	1105		2010					0,00	0,00	0,00	-91,87
	PRIACC24 del 31/12/2024					ECL	Economia di spesa destinata ad avanzo libero					-91,87
	D	1398		2009					0,00	0,00	0,00	-6,36
	PRIACC24 del 31/12/2024					ECL	Economia di spesa destinata ad avanzo libero					-6,36
						TOTALE IMPEGNI			0,00	0,00	0,00	-98,23
1415 0 2023	U.1.01.01.0		INCENTIVO PERSONALE RECUPERO TRIBUTI (COMPETENZE)					2.775,17	0,00	0,00	0,00	2.775,17
01.10.1												
	D	1105		2010					0,00	0,00	0,00	-2.225,20
	PRIACC24 del 31/12/2024					ECL	Economia di spesa destinata ad avanzo libero					-2.225,20
	D	1398		2009					0,00	0,00	0,00	-549,97
	PRIACC24 del 31/12/2024					ECL	Economia di spesa destinata ad avanzo libero					-549,97

Capitolo	PDC Fin	Descrizione Capitolo					Previsione	Impegni	Mandati	Da Riportare	Eliminato	
Cod. Bilancio												
	Impegno: Tipo/Cod/Sub/Anno					Descrizione Impegno			Importo	Mandati	Da Riportare	Eliminato
	Atto					Codice	Motivo				Eliminato	
						TOTALE IMPEGNI			0,00	0,00	0,00	-2.775,17
1416 0 2018	U.1.01.02.0	INCENTIVO PERSONALE RECUPERO TRIBUTI (ONERI PREVIDENZIALI)					410,42	0,00	0,00	0,00	410,42	
01.10.1												
	D	1106		2010				0,00	0,00	0,00	-130,04	
	PRIACC24 del 31/12/2024					ECL	Economia di spesa destinata ad avanzo libero				-130,04	
	D	1399		2009				0,00	0,00	0,00	-280,38	
	PRIACC24 del 31/12/2024					ECL	Economia di spesa destinata ad avanzo libero				-280,38	
						TOTALE IMPEGNI			0,00	0,00	0,00	-410,42
1416 0 2021	U.1.01.02.0	INCENTIVO PERSONALE RECUPERO TRIBUTI (ONERI PREVIDENZIALI)					8,35	0,00	0,00	0,00	8,35	
01.10.1												
	D	1106		2010				0,00	0,00	0,00	-7,81	
	PRIACC24 del 31/12/2024					ECL	Economia di spesa destinata ad avanzo libero				-7,81	
	D	1399		2009				0,00	0,00	0,00	-0,54	
	PRIACC24 del 31/12/2024					ECL	Economia di spesa destinata ad avanzo libero				-0,54	
						TOTALE IMPEGNI			0,00	0,00	0,00	-8,35
1416 0 2023	U.1.01.02.0	INCENTIVO PERSONALE RECUPERO TRIBUTI (ONERI PREVIDENZIALI)					542,96	0,00	0,00	0,00	542,96	
01.10.1												
	D	1106		2010				0,00	0,00	0,00	-501,65	
	PRIACC24 del 31/12/2024					ECL	Economia di spesa destinata ad avanzo libero				-501,65	
	D	1399		2009				0,00	0,00	0,00	-41,31	
	PRIACC24 del 31/12/2024					ECL	Economia di spesa destinata ad avanzo libero				-41,31	
						TOTALE IMPEGNI			0,00	0,00	0,00	-542,96
1416 10 2018	U.1.02.01.0	INCENTIVO PERSONALE RECUPERO TRIBUTI(IRAP)					146,57	0,00	0,00	0,00	146,57	
01.10.1												
	D	1107		2010				0,00	0,00	0,00	-46,44	
	PRIACC24 del 31/12/2024					ECL	Economia di spesa destinata ad avanzo libero				-46,44	
	D	1400		2009				0,00	0,00	0,00	-100,13	
	PRIACC24 del 31/12/2024					ECL	Economia di spesa destinata ad avanzo libero				-100,13	
						TOTALE IMPEGNI			0,00	0,00	0,00	-146,57
1416 10 2021	U.1.02.01.0	INCENTIVO PERSONALE RECUPERO TRIBUTI(IRAP)					161,60	0,00	0,00	0,00	161,60	
01.10.1												

Capitolo	PDC Fin	Descrizione Capitolo				Previsione	Impegni	Mandati	Da Riportare	Eliminato
Cod. Bilancio	Impegno: Tipo/Cod/Sub/Anno				Descrizione Impegno		Importo	Mandati	Da Riportare	Eliminato
	Atto				Codice	Motivo				Eliminato
	D	1107		2010			0,00	0,00	0,00	-160,09
	PRIACC24 del 31/12/2024				ECL	Economia di spesa destinata ad avanzo libero				-160,09
	D	1400		2009			0,00	0,00	0,00	-1,51
	PRIACC24 del 31/12/2024				ECL	Economia di spesa destinata ad avanzo libero				-1,51
					TOTALE IMPEGNI		0,00	0,00	0,00	-161,60
1416 10 2023	U.1.02.01.0		INCENTIVO PERSONALE RECUPERO TRIBUTI(IRAP)				35,31	0,00	0,00	35,31
01.10.1	D	1107		2010			0,00	0,00	0,00	-21,87
	PRIACC24 del 31/12/2024				ECL	Economia di spesa destinata ad avanzo libero				-21,87
	D	1400		2009			0,00	0,00	0,00	-13,44
	PRIACC24 del 31/12/2024				ECL	Economia di spesa destinata ad avanzo libero				-13,44
					TOTALE IMPEGNI		0,00	0,00	0,00	-35,31
1460 2 2023	U.1.03.02.1		SPESE PER SERVIZI FINANZIARI (UFFICIO TRIBUTI)				130,81	122,60	122,60	8,21
01.04.1	D	D00515	1	2023			122,60	122,60	0,00	-8,21
	PRIACC24 del 31/12/2024				ECL	Economia di spesa destinata ad avanzo libero				-8,21
1460 5 2023	U.1.03.02.1		SPESE PER LA GESTIONE E MANUTENZIONE DELLE APPLICAZIONI INFORMATICHE (UFFICIO TRIBUTI)				3.000,00	2.999,99	2.999,99	0,01
01.04.1	D	D01549	1	2021			2.999,99	2.999,99	0,00	-0,01
	PRIACC24 del 31/12/2024				ECL	Economia di spesa destinata ad avanzo libero				-0,01
1460 6 2021	U.1.03.02.1		SPESE POSTALI (UFFICIO TRIBUTI)				59.419,35	29.180,00	18.128,30	30.239,35
01.04.1	D	D00488	1	2021			11.051,70	0,00	11.051,70	-8.948,30
	PRIACC24 del 31/12/2024				ECL	Economia di spesa destinata ad avanzo libero				-8.948,30
	D	D00772	2	2018			18.128,30	18.128,30	0,00	-21.291,05
	PRIACC24 del 31/12/2024				ECL	Economia di spesa destinata ad avanzo libero				-21.291,05
					TOTALE IMPEGNI		29.180,00	18.128,30	11.051,70	-30.239,35
1460 6 2022	U.1.03.02.1		SPESE POSTALI (UFFICIO TRIBUTI)				20.000,00	9.993,70	0,00	10.006,30
01.04.1	D	D00488	1	2021			9.993,70	0,00	9.993,70	-10.006,30
	PRIACC24 del 31/12/2024				ECL	Economia di spesa destinata ad avanzo libero				-10.006,30

Capitolo	PDC Fin		Descrizione Capitolo						Previsione	Impegni	Mandati	Da Riportare	Eliminato	
Cod. Bilancio	Impegno: Tipo/Cod/Sub/Anno						Descrizione Impegno			Importo	Mandati	Da Riportare	Eliminato	
	Atto						Codice	Motivo					Eliminato	
1462 0 2016	U.1.03.02.9		SPESE PER ONERI DA CONTENZIOSO RELATIVA ALLA GESTIONE DEI TRIBUTI						2,00	0,00	0,00	0,00	2,00	
01.04.1														
	D	D00543	1	2016							0,00	0,00	0,00	-2,00
	PRIACC24 del 31/12/2024						ECL	Economia di spesa destinata ad avanzo libero					-2,00	
1522 0 2015	U.1.03.01.0		ACQUISTO DI BENI DI CONSUMO PER LA MANUTENZIONE ORDINARIA DEGLI IMMOBILI COMUNALI						1.250,00	0,00	0,00	0,00	1.250,00	
01.05.1														
	D	D00368	2	2015							0,00	0,00	0,00	-1.250,00
	PRIACC24 del 31/12/2024						ECL	Economia di spesa destinata ad avanzo libero					-1.250,00	
2154 0 2019	U.1.03.02.1		COMPENSO AL CONCESSIONARIO RUOLI SANZIONI C.D.S						2.311,18	99,61	99,61	0,00	2.211,57	
03.01.1														
	D	D00952	1	2019							99,61	99,61	0,00	-2.211,57
	PRIACC24 del 31/12/2024						ECL	Economia di spesa destinata ad avanzo libero					-2.211,57	
2154 0 2020	U.1.03.02.1		COMPENSO AL CONCESSIONARIO RUOLI SANZIONI C.D.S/RPU						1.183,42	118,60	118,60	0,00	1.064,82	
03.01.1														
	D	D01489	1	2020							118,60	118,60	0,00	-1.064,82
	PRIACC24 del 31/12/2024						ECL	Economia di spesa destinata ad avanzo libero					-1.064,82	
2189 1 2023	U.1.03.02.0		MANUTENZIONE ORDINARIA E RIPARAZIONE IMMOBILI (UFF.POLIZ.URBANA)						2.250,00	2.178,17	2.122,50	55,67	71,83	
03.01.1														
	D	D01542	9	2021							428,17	372,50	55,67	-71,83
	PRIACC24 del 31/12/2024						ECL	Economia di spesa destinata ad avanzo libero					-71,83	
2192 3 2023	U.1.03.02.0		SPESE PER MANUTENZIONE/PULIZIA MEZZI DI TRASPORTO						1.725,28	820,75	820,75	0,00	904,53	
03.01.1														
	D	D00093	1	2023							85,55	85,55	0,00	-904,53
	PRIACC24 del 31/12/2024						ECL	Economia di spesa destinata ad avanzo libero					-904,53	
2192 4 2023	U.1.03.02.1		SPESE PER GESTIONE E MANUTENZIONE APPLICAZIONI						203,23	71,68	71,68	0,00	131,55	
03.01.1														
	D	D00295	1	2022							71,68	71,68	0,00	-131,55
	PRIACC24 del 31/12/2024						ECL	Economia di spesa destinata ad avanzo libero					-131,55	
2192 8 2023	U.1.03.02.9		SPESE PER SERVIZI VARI POLIZIA LOCALE						5.448,99	3.499,19	2.356,11	1.143,08	1.949,80	
03.01.1														
	D	D00637	1	2023							793,00	793,00	0,00	-1.657,00

Capitolo	PDC Fin	Descrizione Capitolo				Previsione	Impegni	Mandati	Da Riportare	Eliminato
Cod. Bilancio	Impegno: Tipo/Cod/Sub/Anno				Descrizione Impegno		Importo	Mandati	Da Riportare	Eliminato
	Atto				Codice	Motivo				Eliminato
	PRIACC24 del 31/12/2024				ECL	Economia di spesa destinata ad avanzo libero				-1.657,00
	D	D01331	1	2023			0,00	0,00	0,00	-292,80
	PRIACC24 del 31/12/2024				ECL	Economia di spesa destinata ad avanzo libero				-292,80
					TOTALE IMPEGNI		793,00	793,00	0,00	-1.949,80
2971 1 2021	U.1.03.02.0				SPESE DI MANUTENZIONE ORDINARIA E RIPARAZIONI IMPIANTI E MACCHINARI DELLE SCUOLE ELEMENTARI		10,00	0,00	0,00	10,00
04.02.1										
	D	D00644	0008	2020			0,00	0,00	0,00	-10,00
	PRIACC24 del 31/12/2024				ECL	Economia di spesa destinata ad avanzo libero				-10,00
2971 1 2023	U.1.03.02.0				SPESE DI MANUTENZIONE ORDINARIA E RIPARAZIONI IMPIANTI E MACCHINARI DELLE SCUOLE ELEMENTARI		7.412,66	7.279,92	7.220,37	59,55
04.02.1										132,74
	D	D01090	2	2021			0,00	0,00	0,00	-132,74
	PRIACC24 del 31/12/2024				ECL	Economia di spesa destinata ad avanzo libero				-132,74
2971 2 2023	U.1.03.02.0				SPESE DI MANUTENZIONE ORDINARIA E RIPARAZIONE IMMOBILI DELLE SCUOLE ELEMENTARI		3.554,30	2.770,69	2.163,40	607,29
04.02.1										783,61
	D	D01542	5	2021			2.354,03	2.163,40	190,63	-245,97
	PRIACC24 del 31/12/2024				ECL	Economia di spesa destinata ad avanzo libero				-245,97
	D	D01818	3	2023			416,66	0,00	416,66	-537,64
	PRIACC24 del 31/12/2024				ECL	Economia di spesa destinata ad avanzo libero				-537,64
					TOTALE IMPEGNI		2.770,69	2.163,40	607,29	-783,61
2971 7 2021	U.1.03.02.0				SPESE DI MANUTENZIONE ORDINARIA E RIPARAZIONE IMMOBILI DELLE SCUOLE ELEMENTARI		650,80	0,00	0,00	650,80
04.02.1										
	D	D01542	3	2021			0,00	0,00	0,00	-650,80
	PRIACC24 del 31/12/2024				ECL	Economia di spesa destinata ad avanzo libero				-650,80
3183 2 2021	U.1.03.02.0				SPESE DI MANUTENZIONE ORDINARIA E RIPARAZIONI IMPIANTI E MACCHINARI SCUOLE MEDIE (PRESTAZIONE DI SE RVIZI)		10,00	0,00	0,00	10,00
04.02.1										
	D	D00644	0009	2020			0,00	0,00	0,00	-10,00
	PRIACC24 del 31/12/2024				ECL	Economia di spesa destinata ad avanzo libero				-10,00
3183 2 2023	U.1.03.02.0				SPESE DI MANUTENZIONE ORDINARIA E RIPARAZIONI IMPIANTI E MACCHINARI SCUOLE MEDIE (PRESTAZIONE DI SE RVIZI)		6.162,25	5.528,22	5.476,88	51,34
04.02.1										634,03
	D	D01090	3	2021			0,00	0,00	0,00	-88,47
	PRIACC24 del 31/12/2024				ECL	Economia di spesa destinata ad avanzo libero				-88,47

Capitolo	PDC Fin		Descrizione Capitolo					Previsione	Impegni	Mandati	Da Riportare	Eliminato
Cod. Bilancio												
	Impegno: Tipo/Cod/Sub/Anno					Descrizione Impegno			Importo	Mandati	Da Riportare	Eliminato
	Atto					Codice	Motivo					Eliminato
	D	D01310	4	2022					82,72	82,72	0,00	-545,56
	PRIACC24 del 31/12/2024					ECL	Economia di spesa destinata ad avanzo libero					-545,56
						TOTALE IMPEGNI			82,72	82,72	0,00	-634,03
3183 8 2023	U.1.03.02.0		SPESE DI MANUTENZIONE ORDINARIA E RIPARAZIONE IMMOBILI DELLE SCUOLE MEDIE (FONDI COMUNALI)					1.900,00	1.777,47	1.682,51	94,96	122,53
04.02.1												
	D	D01542	6	2021					1.777,47	1.682,51	94,96	-122,53
	PRIACC24 del 31/12/2024					ECL	Economia di spesa destinata ad avanzo libero					-122,53
3184 3 2023	U.1.03.02.0		SPESE PER MANUTENZIONE ORDINARIA E RIPARAZIONE IMPIANTI DELLA SCUOLA MEDIA F.DO UNICO L.R.2/2007					1.964,50	1.911,58	1.911,58	0,00	52,92
04.02.1												
	D	D01212	4	2023					1.911,58	1.911,58	0,00	-52,92
	PRIACC24 del 31/12/2024					ECL	Economia di spesa destinata ad avanzo libero					-52,92
3551 2 2021	U.1.03.02.0		SPESE DI MANUTENZIONE ORDINARIA E RIPARAZIONI IMPIANTI E MACCHINARI SCUOLA MATERNA (F.DO UNICO L.R.2/07)					10,00	0,00	0,00	0,00	10,00
04.01.1												
	D	D00644	0010	2020					0,00	0,00	0,00	-10,00
	PRIACC24 del 31/12/2024					ECL	Economia di spesa destinata ad avanzo libero					-10,00
3551 2 2023	U.1.03.02.0		SPESE DI MANUTENZIONE ORDINARIA E RIPARAZIONI IMPIANTI E MACCHINARI SCUOLA MATERNA (F.DO UNICO L.R.2/07)					3.498,21	2.936,70	2.936,70	0,00	561,51
04.01.1												
	D	D00644	5	2020					0,00	0,00	0,00	-5,13
	PRIACC24 del 31/12/2024					ECL	Economia di spesa destinata ad avanzo libero					-5,13
	D	D01090	4	2021					0,00	0,00	0,00	-44,23
	PRIACC24 del 31/12/2024					ECL	Economia di spesa destinata ad avanzo libero					-44,23
	D	D01310	3	2022					41,35	41,35	0,00	-512,15
	PRIACC24 del 31/12/2024					ECL	Economia di spesa destinata ad avanzo libero					-512,15
						TOTALE IMPEGNI			41,35	41,35	0,00	-561,51
3555 8 2023	U.1.03.02.0		SPESE DI MANUTENZIONE ORDINARIA IMMOBILI SCUOLA MATERNA (FONDI COMUNALI)					2.500,00	2.218,30	2.000,00	218,30	281,70
04.01.1												
	D	D01818	5	2023					2.218,30	2.000,00	218,30	-281,70
	PRIACC24 del 31/12/2024					ECL	Economia di spesa destinata ad avanzo libero					-281,70
3760 0 2021	U.1.03.01.0		SPESE PER LA BIBLIOTECA -F.DO UNICO L.R.2/07					102,59	100,48	0,00	100,48	2,11
05.02.1												
	D	D00606	0003	2020					0,00	0,00	0,00	-2,11

Capitolo	PDC Fin	Descrizione Capitolo					Previsione	Impegni	Mandati	Da Riportare	Eliminato	
Cod. Bilancio												
	Impegno: Tipo/Cod/Sub/Anno					Descrizione Impegno			Importo	Mandati	Da Riportare	Eliminato
	Atto					Codice	Motivo					Eliminato
	PRIACC24 del 31/12/2024					ECL	Economia di spesa destinata ad avanzo libero					-2,11
3760 0 2023	U.1.03.01.0	SPESE PER LA BIBLIOTECA -F.DO UNICO L.R.2/07					565,79	563,98	285,10	278,88	1,81	
05.02.1												
	D	D01648	1	2022				0,00	0,00	0,00	-1,81	
	PRIACC24 del 31/12/2024					ECL	Economia di spesa destinata ad avanzo libero					-1,81
3760 1 2022	U.1.03.01.0	GIORNALI E RIVISTE PER LA BIBLIOTECA - F.DO UNICO L.R.2/07					995,06	100,00	0,00	100,00	895,06	
05.02.1												
	D	D00407	1	2020				100,00	0,00	100,00	-895,06	
	PRIACC24 del 31/12/2024					ECL	Economia di spesa destinata ad avanzo libero					-895,06
3760 1 2023	U.1.03.01.0	GIORNALI E RIVISTE PER LA BIBLIOTECA - F.DO UNICO L.R.2/07					3.409,31	1.012,50	812,50	200,00	2.396,81	
05.02.1												
	D	D00407	1	2020				100,00	0,00	100,00	-375,97	
	PRIACC24 del 31/12/2024					ECL	Economia di spesa destinata ad avanzo libero					-375,97
	D	D00434	1	2023				912,50	812,50	100,00	-2.020,84	
	PRIACC24 del 31/12/2024					ECL	Economia di spesa destinata ad avanzo libero					-2.020,84
						TOTALE IMPEGNI			1.012,50	812,50	200,00	-2.396,81
3765 3 2023	U.1.03.02.0	SPESE DI MANUTENZIONE ORDINARIA E RIPARAZIONI IMPIANTI E MACCHINARI DELLA BIBLIOTECA					2.854,62	2.293,08	2.293,08	0,00	561,54	
05.02.1												
	D	D00644	6	2020				0,00	0,00	0,00	-5,15	
	PRIACC24 del 31/12/2024					ECL	Economia di spesa destinata ad avanzo libero					-5,15
	D	D01090	5	2021				41,35	41,35	0,00	-2,89	
	PRIACC24 del 31/12/2024					ECL	Economia di spesa destinata ad avanzo libero					-2,89
	D	D01310	5	2022				0,00	0,00	0,00	-553,50	
	PRIACC24 del 31/12/2024					ECL	Economia di spesa destinata ad avanzo libero					-553,50
						TOTALE IMPEGNI			41,35	41,35	0,00	-561,54
4051 0 2023	U.1.04.05.0	CONTRIBUTI PER L'ABBATTIM.DELLE BARRIERE ARCHITETTON.AGLI E- DIFICI PRIVATI(L.13 DEL 09/01/89)CAP. 1171 E. P.V.6					51.195,27	21.746,29	21.746,29	0,00	29.448,98	
12.02.1												
	D	D01452	2	2023				0,00	0,00	0,00	-6.515,79	
	PRIACC24 del 31/12/2024					ECV	Economia di spesa destinata ad avanzo vincolato					-6.515,79
	D	D01452	4	2023				0,00	0,00	0,00	-10.134,50	
	PRIACC24 del 31/12/2024					ECV	Economia di spesa destinata ad avanzo vincolato					-10.134,50

Capitolo	PDC Fin	Descrizione Capitolo				Previsione	Impegni	Mandati	Da Riportare	Eliminato
Cod. Bilancio	Impegno: Tipo/Cod/Sub/Anno				Descrizione Impegno		Importo	Mandati	Da Riportare	Eliminato
	Atto				Codice	Motivo				Eliminato
	D	D01452	7	2023			0,00	0,00	0,00	-7.101,27
	PRIACC24 del 31/12/2024				ECV	Economia di spesa destinata ad avanzo vincolato				-7.101,27
	D	D01452	8	2023			0,00	0,00	0,00	-4.186,71
	PRIACC24 del 31/12/2024				ECV	Economia di spesa destinata ad avanzo vincolato				-4.186,71
	D	D01452	9	2023			1.976,00	1.976,00	0,00	-1.510,71
	PRIACC24 del 31/12/2024				ECV	Economia di spesa destinata ad avanzo vincolato				-1.510,71
					TOTALE IMPEGNI		1.976,00	1.976,00	0,00	-29.448,98
5010 0 2022	U.1.03.02.9				SERVIZIO PREVENZIONE E VIGILANZA CANI RANDAGI		8.765,45	8.690,45	375,00	75,00
03.01.1										
	D	D00200	1	2022			375,00	375,00	0,00	-75,00
	PRIACC24 del 31/12/2024				ECL	Economia di spesa destinata ad avanzo libero				-75,00
5010 0 2023	U.1.03.02.9				SERVIZIO PREVENZIONE E VIGILANZA CANI RANDAGI		16.775,22	16.775,21	16.775,21	0,01
03.01.1										
	D	D01603	1	2023			755,12	755,12	0,00	-0,01
	PRIACC24 del 31/12/2024				ECL	Economia di spesa destinata ad avanzo libero				-0,01
5185 6 2023	U.1.03.02.9				ALTRI SERVIZI DIVERSI CIMITERIALI		85,00	0,00	0,00	85,00
12.09.1										
	D	D01769	5	2022			0,00	0,00	0,00	-85,00
	PRIACC24 del 31/12/2024				ECL	Economia di spesa destinata ad avanzo libero				-85,00
5230 4 2023	U.1.03.02.0				SPESE PER MANUTENZIONE ORDINARIA RETE IDRICA E FONTANE CADITOIE E FOGNATURE (FONDI L.10/77)		11.760,46	10.845,46	10.845,46	915,00
09.04.1										
	D	D00884	1	2023			0,00	0,00	0,00	-915,00
	PRIACC24 del 31/12/2024				ECL	Economia di spesa destinata ad avanzo libero				-915,00
5625 1 2023	U.1.03.02.0				SPESE PER UTENZE ELETTRICHE ECOCENTRO COMUNALE		2.019,16	19,16	0,00	2.000,00
09.03.1										
	D	D00598	11	2023			0,00	0,00	0,00	-2.000,00
	PRIACC24 del 31/12/2024				ECL	Economia di spesa destinata ad avanzo libero				-2.000,00
5625 2 2022	U.1.03.02.0				SPESE PER UTENZE IDRICHE ECOCENTRO COMUNALE		424,67	0,00	0,00	424,67
09.03.1										
	D	D01520	2	2021			0,00	0,00	0,00	-424,67
	PRIACC24 del 31/12/2024				ECL	Economia di spesa destinata ad avanzo libero				-424,67

Capitolo	PDC Fin		Descrizione Capitolo					Previsione	Impegni	Mandati	Da Riportare	Eliminato
Cod. Bilancio	Impegno: Tipo/Cod/Sub/Anno					Descrizione Impegno			Importo	Mandati	Da Riportare	Eliminato
	Atto					Codice	Motivo					Eliminato
5625 2 2023	U.1.03.02.0		SPESE PER UTENZE IDRICHE ECOCENTRO COMUNALE					500,00	0,00	0,00	0,00	500,00
09.03.1												
	D	D01716	2	2022					0,00	0,00	0,00	-500,00
	PRIACC24 del 31/12/2024					ECL	Economia di spesa destinata ad avanzo libero					-500,00
5661 0 2023	U.1.03.02.1		SPESE PER SMALTIMENTO RIFIUTI					16.092,37	10.320,13	10.320,13	0,00	5.772,24
09.03.1												
	D	D01335	1	2023					2.375,35	2.375,35	0,00	-389,51
	PRIACC24 del 31/12/2024					ECL	Economia di spesa destinata ad avanzo libero					-389,51
	D	D01770	1	2023					4.617,27	4.617,27	0,00	-5.382,73
	PRIACC24 del 31/12/2024					ECL	Economia di spesa destinata ad avanzo libero					-5.382,73
						TOTALE IMPEGNI			6.992,62	6.992,62	0,00	-5.772,24
5790 0 2023	U.1.03.02.1		SPESE PER LO SMALTIMENTO DI RIFIUTI SOLIDI URBANI E ASSIMILA TI					96.261,38	84.976,73	83.011,48	1.965,25	11.284,65
09.03.1												
	D	D00478	0002	2021					1.544,92	0,00	1.544,92	-5.933,33
	PRIACC24 del 31/12/2024					ECL	Economia di spesa destinata ad avanzo libero					-5.933,33
	D	D01743	1	2022					420,33	0,00	420,33	-5.270,67
	PRIACC24 del 31/12/2024					ECL	Economia di spesa destinata ad avanzo libero					-5.270,67
	D	D01787	1	2022					228,66	228,66	0,00	-80,65
	PRIACC24 del 31/12/2024					ECL	Economia di spesa destinata ad avanzo libero					-80,65
						TOTALE IMPEGNI			2.193,91	228,66	1.965,25	-11.284,65
5850 0 2021	U.1.03.02.1		COSTO PER IL SERVIZIO DI RACCOLTA E TRASPORTO DEI RIFUTI DIFFERENZIATI (SERVIZIO RILEVANTE IVA)					44.614,89	43.740,09	0,00	43.740,09	874,80
09.03.1												
	D	D01522	2	2021					0,00	0,00	0,00	-874,80
	PRIACC24 del 31/12/2024					ECL	Economia di spesa destinata ad avanzo libero					-874,80
5850 0 2023	U.1.03.02.1		COSTO PER IL SERVIZIO DI RACCOLTA E TRASPORTO DEI RIFUTI DIFFERENZIATI (SERVIZIO RILEVANTE IVA)					57.538,25	54.833,58	51.229,60	3.603,98	2.704,67
09.03.1												
	D	D00106	1	2022					54.833,58	51.229,60	3.603,98	-2.704,67
	PRIACC24 del 31/12/2024					ECL	Economia di spesa destinata ad avanzo libero					-2.704,67
5860 0 2022	U.1.03.02.1		CANONE APPALTO SERVIZIO N.U.					5.498,72	0,00	0,00	0,00	5.498,72
09.03.1												
	D	D01522	1	2021					0,00	0,00	0,00	-5.498,72

Capitolo	PDC Fin	Descrizione Capitolo					Previsione	Impegni	Mandati	Da Riportare	Eliminato	
Cod. Bilancio												
	Impegno: Tipo/Cod/Sub/Anno					Descrizione Impegno		Importo	Mandati	Da Riportare	Eliminato	
	Atto					Codice	Motivo				Eliminato	
	PRIACC24 del 31/12/2024					ECL	Economia di spesa destinata ad avanzo libero				-5.498,72	
5860 0 2023	U.1.03.02.1		CANONE APPALTO SERVIZIO N.U.					189.690,36	171.106,19	163.836,68	7.269,51	18.584,1
09.03.1												
	D	D00106	3	2022				165.439,54	158.466,90	6.972,64	-12.585,54	
	PRIACC24 del 31/12/2024					ECL	Economia di spesa destinata ad avanzo libero				-12.585,54	
	D	D01522	1	2021				0,00	0,00	0,00	-5.998,63	
	PRIACC24 del 31/12/2024					ECL	Economia di spesa destinata ad avanzo libero				-5.998,63	
						TOTALE IMPEGNI		165.439,54	158.466,90	6.972,64	-18.584,17	
6002 0 2015	U.1.09.99.0		RISARCIMENTI E RIMBORSI VARI (AVANZO DI AMMINISTRAZIONE)					447,90	0,00	0,00	0,00	447,90
01.02.1												
	D	D02082	13	2015				0,00	0,00	0,00	-334,69	
	PRIACC24 del 31/12/2024					ECL	Economia di spesa destinata ad avanzo libero				-334,69	
	D	D02082	6	2015				0,00	0,00	0,00	-113,21	
	PRIACC24 del 31/12/2024					ECL	Economia di spesa destinata ad avanzo libero				-113,21	
						TOTALE IMPEGNI		0,00	0,00	0,00	-447,90	
6171 0 2023	U.1.03.02.1		CANONE APPALTO SERVIZIO ASILO NIDO (FONDO UNICO L.R.2/2007) (SERV.RILEV.IVA)					87.810,97	67.174,45	64.997,22	2.177,23	20.636,52
12.01.1												
	D	D01523	2	2022				64.496,70	62.319,47	2.177,23	-6.291,42	
	PRIACC24 del 31/12/2024					ECL	Economia di spesa destinata ad avanzo libero				-6.291,42	
	P	D00131	2	2022				0,00	0,00	0,00	-14.345,10	
	PRIACC24 del 31/12/2024					ECL	Economia di spesa destinata ad avanzo libero				-14.345,10	
						TOTALE IMPEGNI		64.496,70	62.319,47	2.177,23	-20.636,52	
6490 3 2023	U.1.03.02.1		SPESE DI SORVEGLIANZA E CUSTODIA DEGLI IMPIANTI SPORTIVI (SERV.RILEV.IVA)					14.791,81	14.763,77	14.763,77	0,00	28,04
06.01.1												
	D	D01525	1	2023				4.296,25	4.296,25	0,00	-28,04	
	PRIACC24 del 31/12/2024					ECL	Economia di spesa destinata ad avanzo libero				-28,04	
6490 5 2022	U.1.03.02.1		SPESE PER PULIZIA LOCALI DEGLI IMPIANTI SPORTIVI (SERV.RILEV.IVA)					723,51	0,00	0,00	0,00	723,51
06.01.1												
	D	D00186	2	2021				0,00	0,00	0,00	-723,51	
	PRIACC24 del 31/12/2024					ECL	Economia di spesa destinata ad avanzo libero				-723,51	

Capitolo	PDC Fin		Descrizione Capitolo					Previsione	Impegni	Mandati	Da Riportare	Eliminato
Cod. Bilancio												
	Impegno: Tipo/Cod/Sub/Anno					Descrizione Impegno			Importo	Mandati	Da Riportare	Eliminato
	Atto					Codice	Motivo					Eliminato
7071 0 2023	U.1.03.02.1		Spese per il coordinamento pedagogico territoriale e attività formative (L. n. 107/2015 e D.Lgs. n. 65/2017) (Cap. E. 571)					5.139,79	3.281,79	1.918,94	1.362,85	1.858,00
12.01.1												
	P	D00496	2	2023				0,00	0,00	0,00	-1.858,00	
	PRIACC24 del 31/12/2024					ECV	Economia di spesa destinata ad avanzo vincolato					-1.858,00
7079 0 2023	U.1.03.02.1		QUOTE SOCIALI RELATIVE ALLE PRESTAZIONI SOCIO-SANITARIE DI RIABILITAZIONE EROGATE IN REGIME RESIDENZIALE E SEMIRESIDENZIALE A FAVORE DI PERSONE NON AUTOSUFFICIENTI E NON ABBIENTI MEDIANTE CONTRIBUTO RAS (CAP. E 2552)					19.122,72	18.581,96	18.581,96	0,00	540,76
12.02.1												
	D	D00476	2	2023				10.557,34	10.557,34	0,00	-290,73	
	PRIACC24 del 31/12/2024					ECV	Economia di spesa destinata ad avanzo vincolato					-290,73
	D	D01871	3	2023				0,00	0,00	0,00	-250,03	
	PRIACC24 del 31/12/2024					ECV	Economia di spesa destinata ad avanzo vincolato					-250,03
						TOTALE IMPEGNI			10.557,34	10.557,34	0,00	-540,76
7097 0 2022	U.1.04.01.0		ASSISTENZA DOMICILIARE O EDUCATIVA AGLI ANZIANI E AI DISABILI (L.R.2/2007)					180.554,85	153.551,59	153.551,59	0,00	27.003,26
12.02.1												
	D	D01195	1	2021				153.551,59	153.551,59	0,00	-27.003,26	
	PRIACC24 del 31/12/2024					ECL	Economia di spesa destinata ad avanzo libero					-27.003,26
7097 0 2023	U.1.04.01.0		ASSISTENZA DOMICILIARE O EDUCATIVA AGLI ANZIANI E AI DISABILI (L.R.2/2007)					180.554,85	160.356,42	160.356,42	0,00	20.198,43
12.02.1												
	D	D01195	1	2021				160.356,42	160.356,42	0,00	-20.198,43	
	PRIACC24 del 31/12/2024					ECL	Economia di spesa destinata ad avanzo libero					-20.198,43
7119 0 2023	U.1.03.02.1		SERVIZI SOCIALI IN RETE:EDUCAZIONE-SCUOLA-FAMIGLIA(F.DO UNICO L.R.2/07)					63.360,66	57.080,61	54.121,81	2.958,80	6.280,05
12.07.1												
	P	D00496	1	2023				0,00	0,00	0,00	-6.280,05	
	PRIACC24 del 31/12/2024					ECL	Economia di spesa destinata ad avanzo libero					-6.280,05
7125 0 2023	U.1.04.02.0		PROGETTO PERSONALIZZATO "RITORNARE A CASA" DELIB.GR N. 42/11 DEL 04/10/2006 (CAP.E 882)P.V.					39.644,55	37.419,27	37.419,27	0,00	2.225,28
12.02.1												
	D	D00249	16	2023				0,00	0,00	0,00	-142,95	
	PRIACC24 del 31/12/2024					ECV	Economia di spesa destinata ad avanzo vincolato					-142,95
	D	D00249	20	2023				506,00	506,00	0,00	-749,00	
	PRIACC24 del 31/12/2024					ECV	Economia di spesa destinata ad avanzo vincolato					-749,00
	D	D01609	5	2023				0,00	0,00	0,00	-1.333,33	
	PRIACC24 del 31/12/2024					ECV	Economia di spesa destinata ad avanzo vincolato					-1.333,33

Capitolo	PDC Fin		Descrizione Capitolo						Previsione	Impegni	Mandati	Da Riportare	Eliminato	
Cod. Bilancio														
	Impegno: Tipo/Cod/Sub/Anno					Descrizione Impegno					Importo	Mandati	Da Riportare	Eliminato
	Atto					Codice	Motivo							Eliminato
						TOTALE IMPEGNI					506,00	506,00	0,00	-2.225,28
7131 0 2023	U.1.04.05.0		PROGETTI PERSONALIZZATI "RITORNARE A CASA"-GR 42/11 DEL 04/1 0/06-F.DO UNICO L.R.2/2007						6.774,17	6.440,84	6.440,84	0,00	333,33	
12.02.1														
	D	D01609	6	2023						0,00	0,00	0,00	-333,33	
	PRIACC24 del 31/12/2024					ECL	Economia di spesa destinata ad avanzo libero						-333,33	
7135 0 2023	U.1.03.02.1		Gestione del progetto Home Care Premium 2022 (e.cap. 906)						212.436,24	210.929,97	204.967,34	5.962,63	1.506,27	
12.02.1														
	D	D00695	2	2023						0,00	0,00	0,00	-1.012,50	
	PRIACC24 del 31/12/2024					ECL	Economia di spesa destinata ad avanzo libero						-1.012,50	
	D	D00731	1	2023						24.508,68	24.508,68	0,00	-491,32	
	PRIACC24 del 31/12/2024					ECL	Economia di spesa destinata ad avanzo libero						-491,32	
	D	D00928	1	2023						1.034,33	1.034,33	0,00	-0,67	
	PRIACC24 del 31/12/2024					ECL	Economia di spesa destinata ad avanzo libero						-0,67	
	D	D00939	1	2023						4.199,37	4.199,37	0,00	-0,63	
	PRIACC24 del 31/12/2024					ECL	Economia di spesa destinata ad avanzo libero						-0,63	
	D	D00987	1	2023						3.390,06	3.390,06	0,00	-0,94	
	PRIACC24 del 31/12/2024					ECL	Economia di spesa destinata ad avanzo libero						-0,94	
	D	D00988	1	2023						726,54	726,54	0,00	-0,21	
	PRIACC24 del 31/12/2024					ECL	Economia di spesa destinata ad avanzo libero						-0,21	
						TOTALE IMPEGNI					33.858,98	33.858,98	0,00	-1.506,27
7135 2 2022	U.1.03.02.1		Gestione del progetto Home Care Premium 2019 - somministrazione di lavoro (e.cap. 906/1)						1.883,78	1.873,55	1.873,55	0,00	10,23	
12.02.1														
	D	D01292	1	2021						839,77	839,77	0,00	-10,23	
	PRIACC24 del 31/12/2024					ECL	Economia di spesa destinata ad avanzo libero						-10,23	
7135 3 2023	U.1.02.01.0		Gestione del progetto Home Care Premium - Irap (e.cap. 906)						1.500,00	1.458,94	1.458,94	0,00	41,06	
12.02.1														
	D	D00731	2	2023						1.458,94	1.458,94	0,00	-41,06	
	PRIACC24 del 31/12/2024					ECL	Economia di spesa destinata ad avanzo libero						-41,06	
7135 10 2022	U.1.02.01.0		Gestione del progetto Home Care Premium 2019- IRAP su contratti di somministrazione (e.cap. 906/1)						238,97	111,28	111,28	0,00	127,69	
12.02.1														
	D	D01292	2	2021						0,00	0,00	0,00	-100,00	

Capitolo	PDC Fin		Descrizione Capitolo					Previsione	Impegni	Mandati	Da Riportare	Eliminato	
Cod. Bilancio													
	Impegno: Tipo/Cod/Sub/Anno					Descrizione Impegno				Importo	Mandati	Da Riportare	Eliminato
	Atto					Codice	Motivo						Eliminato
	PRIACC24 del 31/12/2024					ECL	Economia di spesa destinata ad avanzo libero						-100,00
	D	D01771	2	2022						111,28	111,28	0,00	-27,69
	PRIACC24 del 31/12/2024					ECL	Economia di spesa destinata ad avanzo libero						-27,69
						TOTALE IMPEGNI			111,28	111,28	0,00	-127,69	
7161 0 2019	U.1.03.02.9		Inserimento di minori in struttura in esecuzione di provvedimenti dell'autorità giudiziaria tramite contributo regionale (Cap. E 888)					49,58	0,00	0,00	0,00	49,58	
12.01.1													
	D	D00975	1	2019						0,00	0,00	0,00	-49,58
	PRIACC24 del 31/12/2024					ECV	Economia di spesa destinata ad avanzo vincolato						-49,58
7175 86 2023	U.1.03.02.1		Trasferimento Statale ai sensi della L. 234/2021 art. 1 c. 179 – Potenziamento dei Servizi di assistenza all'autonomia e alla comunicazione per gli alunni con disabilità della scuola dell'infanzia, primaria e secondaria di primo e secondo grado (Avanzo Vincolato Cap. 2497)					6.294,11	3.475,22	3.475,22	0,00	2.818,89	
12.02.1													
	P	D00496	4	2023						0,00	0,00	0,00	-2.818,89
	PRIACC24 del 31/12/2024					ECV	Economia di spesa destinata ad avanzo vincolato						-2.818,89
7177 2 2023	U.1.04.01.0		TRASFERIMENTO A COMUNI PER INTERV.SUPPORTO ORGANIZZATIVO SERVIZIO DI ISTRUZIONE PER GLI ALUNNI CON DISABILITA' (f.do unico L.R. 2/07)					32.118,41	12.036,95	11.418,65	618,30	20.081,46	
12.02.1													
	D	D01157	1	2023						3.818,51	3.818,51	0,00	-9.177,24
	PRIACC24 del 31/12/2024					ECL	Economia di spesa destinata ad avanzo libero						-9.177,24
	D	D01157	2	2023						7.600,14	7.600,14	0,00	-10.904,22
	PRIACC24 del 31/12/2024					ECL	Economia di spesa destinata ad avanzo libero						-10.904,22
						TOTALE IMPEGNI			11.418,65	11.418,65	0,00	-20.081,46	
7177 85 2023	U.1.04.01.0		Trasferimento a Comuni per Interventi di Supporto organizzativo Servizio di Istruzione per gli alunni con Disabilità - L.R. 05/03/2008 n. 3 Art.4 C.1 Lett. A) L.R. 1/2009 Art. 3 c.18 (Applicazione Avanzo Vincolato Cap.E 838)					17.710,32	15.464,75	15.464,75	0,00	2.245,57	
12.02.1													
	P	D00496	3	2023						0,00	0,00	0,00	-2.245,57
	PRIACC24 del 31/12/2024					ECV	Economia di spesa destinata ad avanzo vincolato						-2.245,57
7189 0 2018	U.1.03.02.1		AFFIDAMENTO ETEROFAMILIARE E AD ISTITUTI ASSISTENZIALI(F.DO UNICO L.R.2/07)					130,30	0,00	0,00	0,00	130,30	
12.01.1													
	D	D00351	1	2018						0,00	0,00	0,00	-130,30
	PRIACC24 del 31/12/2024					ECL	Economia di spesa destinata ad avanzo libero						-130,30
7189 0 2019	U.1.03.02.1		AFFIDAMENTO ETEROFAMILIARE E AD ISTITUTI ASSISTENZIALI(F.DO UNICO L.R.2/07)					152,99	122,49	0,00	122,49	30,50	
12.01.1													
	D	D01252	1	2018						0,00	0,00	0,00	-30,50
	PRIACC24 del 31/12/2024					ECL	Economia di spesa destinata ad avanzo libero						-30,50

Capitolo	PDC Fin		Descrizione Capitolo					Previsione	Impegni	Mandati	Da Riportare	Eliminato
Cod. Bilancio	Impegno: Tipo/Cod/Sub/Anno					Descrizione Impegno			Importo	Mandati	Da Riportare	Eliminato
	Atto					Codice	Motivo					Eliminato
7189 0 2020	U.1.03.02.1		AFFIDAMENTO ETEROFAMILIARE E AD ISTITUTI ASSISTENZIALI(F.DO UNICO L.R.2/07)					371,65	361,83	361,83	0,00	9,82
12.01.1												
	D	D01349	1	2020					0,00	0,00	0,00	-9,82
	PRIACC24 del 31/12/2024				ECL	Economia di spesa destinata ad avanzo libero						-9,82
7189 0 2021	U.1.03.02.1		AFFIDAMENTO ETEROFAMILIARE E AD ISTITUTI ASSISTENZIALI(F.DO UNICO L.R.2/07)					568,68	478,84	408,84	70,00	89,84
12.01.1												
	D	D01116	1	2021					17,66	17,66	0,00	-61,34
	PRIACC24 del 31/12/2024				ECL	Economia di spesa destinata ad avanzo libero						-61,34
	D	D01522	1	2020					0,00	0,00	0,00	-28,50
	PRIACC24 del 31/12/2024				ECL	Economia di spesa destinata ad avanzo libero						-28,50
					TOTALE IMPEGNI				17,66	17,66	0,00	-89,84
7189 0 2022	U.1.03.02.1		AFFIDAMENTO ETEROFAMILIARE E AD ISTITUTI ASSISTENZIALI(F.DO UNICO L.R.2/07)					1.604,82	1.556,56	685,21	871,35	48,26
12.01.1												
	D	D00977	1	2022					0,00	0,00	0,00	-27,16
	PRIACC24 del 31/12/2024				ECL	Economia di spesa destinata ad avanzo libero						-27,16
	D	D01116	1	2021					58,90	58,90	0,00	-21,10
	PRIACC24 del 31/12/2024				ECL	Economia di spesa destinata ad avanzo libero						-21,10
					TOTALE IMPEGNI				58,90	58,90	0,00	-48,26
7189 0 2023	U.1.03.02.1		AFFIDAMENTO ETEROFAMILIARE E AD ISTITUTI ASSISTENZIALI(F.DO UNICO L.R.2/07)					52.983,90	45.168,65	43.574,98	1.593,67	7.815,25
12.01.1												
	D	D00563	2	2023					0,00	0,00	0,00	-35,00
	PRIACC24 del 31/12/2024				ECL	Economia di spesa destinata ad avanzo libero						-35,00
	D	D01367	2	2023					4.076,52	4.076,52	0,00	-7,33
	PRIACC24 del 31/12/2024				ECL	Economia di spesa destinata ad avanzo libero						-7,33
	D	D01425	1	2023					90,00	90,00	0,00	-62,00
	PRIACC24 del 31/12/2024				ECL	Economia di spesa destinata ad avanzo libero						-62,00
	D	D01706	2	2022					0,00	0,00	0,00	-30,00
	PRIACC24 del 31/12/2024				ECL	Economia di spesa destinata ad avanzo libero						-30,00
	D	D01735	1	2022					0,00	0,00	0,00	-30,00
	PRIACC24 del 31/12/2024				ECL	Economia di spesa destinata ad avanzo libero						-30,00
	D	D01735	2	2022					5.713,61	5.513,61	200,00	-7.590,92

Capitolo	PDC Fin		Descrizione Capitolo				Previsione	Impegni	Mandati	Da Riportare	Eliminato
Cod. Bilancio											
	Impegno: Tipo/Cod/Sub/Anno				Descrizione Impegno			Importo	Mandati	Da Riportare	Eliminato
	Atto				Codice	Motivo					Eliminato
	PRIACC24 del 31/12/2024				ECL	Economia di spesa destinata ad avanzo libero					-7.590,92
	D	D01736	2	2022				0,00	0,00	0,00	-30,00
	PRIACC24 del 31/12/2024				ECL	Economia di spesa destinata ad avanzo libero					-30,00
	D	D01746	2	2022				0,00	0,00	0,00	-30,00
	PRIACC24 del 31/12/2024				ECL	Economia di spesa destinata ad avanzo libero					-30,00
					TOTALE IMPEGNI			9.880,13	9.680,13	200,00	-7.815,25
7244 0 2023	U.1.04.02.0		PIANI PERSONALIZZATI DI SOSTEGNO A FAVORE DI PERSONE CON HAN DICAP GRAVE L.R.162/1998 CAPE 819 P.V.31				354.563,86	189.378,08	189.378,08	0,00	165.185,78
12.02.1											
	D	D00081	1	2023				7.334,39	7.334,39	0,00	-55.514,89
	PRIACC24 del 31/12/2024				ECV	Economia di spesa destinata ad avanzo vincolato					-55.514,89
	D	D00648	1	2023				48.086,78	48.086,78	0,00	-75.709,99
	PRIACC24 del 31/12/2024				ECV	Economia di spesa destinata ad avanzo vincolato					-75.709,99
	D	D01664	2	2023				29.503,54	29.503,54	0,00	-15.433,35
	PRIACC24 del 31/12/2024				ECV	Economia di spesa destinata ad avanzo vincolato					-15.433,35
	D	D01898	1	2023				104.453,37	104.453,37	0,00	-18.527,55
	PRIACC24 del 31/12/2024				ECV	Economia di spesa destinata ad avanzo vincolato					-18.527,55
					TOTALE IMPEGNI			189.378,08	189.378,08	0,00	-165.185,78
7251 0 2021	U.1.03.02.9		SPESE PER LA GESTIONE E LE ATTIVITA' DEL CENTRO DI AGGREGAZIONE SOCIALE E GIOVANILE FONDI L.R.2/2007 (VEDI CAP.862 DELL'ENTRATA)				240,00	145,10	145,10	0,00	94,90
12.07.1											
	D	D00542	1	2021				145,10	145,10	0,00	-94,90
	PRIACC24 del 31/12/2024				ECL	Economia di spesa destinata ad avanzo libero					-94,90
7251 0 2022	U.1.03.02.9		SPESE PER LA GESTIONE E LE ATTIVITA' DEL CENTRO DI AGGREGAZIONE SOCIALE E GIOVANILE FONDI L.R.2/2007				4.500,00	4.439,90	4.439,90	0,00	60,10
12.07.1											
	D	D00542	1	2021				4.439,90	4.439,90	0,00	-60,10
	PRIACC24 del 31/12/2024				ECL	Economia di spesa destinata ad avanzo libero					-60,10
7251 0 2023	U.1.03.02.9		SPESE PER LA GESTIONE E LE ATTIVITA' DEL CENTRO DI AGGREGAZIONE SOCIALE E GIOVANILE FONDI L.R.2/2007				20.550,00	18.653,54	18.653,54	0,00	1.896,46
12.07.1											
	D	D00542	2	2021				2.594,80	2.594,80	0,00	-1.805,20
	PRIACC24 del 31/12/2024				ECL	Economia di spesa destinata ad avanzo libero					-1.805,20
	D	D00560	1	2023				16.058,74	16.058,74	0,00	-91,26
	PRIACC24 del 31/12/2024				ECL	Economia di spesa destinata ad avanzo libero					-91,26

Capitolo	PDC Fin	Descrizione Capitolo					Previsione	Impegni	Mandati	Da Riportare	Eliminato	
Cod. Bilancio												
	Impegno: Tipo/Cod/Sub/Anno					Descrizione Impegno			Importo	Mandati	Da Riportare	Eliminato
	Atto					Codice	Motivo				Eliminato	
						TOTALE IMPEGNI			18.653,54	18.653,54	0,00	-1.896,46
7268 0 2023	U.1.04.02.0	AZIONI DI CONTRASTO ALLA POVERTA' L.R. 2/2007 E ART.8 L.R. 3/2008, L.R. 1/2009 ART.3 (CAPE 827)					151.450,91	83.685,00	83.685,00	0,00	67.765,91	
12.04.1												
	D	D00251	39	2024				1.125,00	1.125,00	0,00	-225,00	
	PRIACC24 del 31/12/2024					ECV	Economia di spesa destinata ad avanzo vincolato				-225,00	
	D	D01915	1	2023				0,00	0,00	0,00	-67.540,91	
	PRIACC24 del 31/12/2024					ECV	Economia di spesa destinata ad avanzo vincolato				-67.540,91	
						TOTALE IMPEGNI			1.125,00	1.125,00	0,00	-67.765,91
7275 0 2022	U.1.03.02.9	PIANI PERSONALIZZATI DI SOSTEGNO A FAVORE DI PERSONE CON HAN DICAP GRAVE L.R.162/1998 CAPE 819 P.V.31 PRESTAZIONE DI SERVIZI					70,00	66,44	66,44	0,00	3,56	
12.02.1												
	D	D00877	1	2022				66,44	66,44	0,00	-3,56	
	PRIACC24 del 31/12/2024					ECL	Economia di spesa destinata ad avanzo libero				-3,56	
7277 0 2023	U.1.04.05.0	INTERVENTI L.R.8/1999 TRAMITE FINANZIAMENTO REGIONALE (VEDI CAPITOLO ENTRATA 901)					33.798,02	31.214,04	31.214,04	0,00	2.583,98	
12.02.1												
	D	D00134	19	2023				196,77	196,77	0,00	-1.138,76	
	PRIACC24 del 31/12/2024					ECV	Economia di spesa destinata ad avanzo vincolato				-1.138,76	
	D	D00134	26	2023				262,36	262,36	0,00	-445,22	
	PRIACC24 del 31/12/2024					ECV	Economia di spesa destinata ad avanzo vincolato				-445,22	
	D	D00134	4	2023				0,00	0,00	0,00	-1.000,00	
	PRIACC24 del 31/12/2024					ECV	Economia di spesa destinata ad avanzo vincolato				-1.000,00	
						TOTALE IMPEGNI			459,13	459,13	0,00	-2.583,98
7288 0 2022	U.1.04.03.9	FSC - Fondo per lo Sviluppo e la Coesione 2007-2013 Premialità di Servizio II - servizi per l'Infanzia - Intervento 8 - Supporto al mantenimento delle Strutture per l'infanzia nei comuni in cui i Servizi sono stati danneggiati dall'Emergenza Covid-19 (Cap. E. 836)					131.121,00	125.775,86	125.775,86	0,00	5.345,14	
12.04.1												
	D	D01677	1	2022				16.181,66	16.181,66	0,00	-3.836,80	
	PRIACC24 del 31/12/2024					ECV	Economia di spesa destinata ad avanzo vincolato				-3.836,80	
	D	D01677	4	2022				53.157,81	53.157,81	0,00	-1.508,34	
	PRIACC24 del 31/12/2024					ECV	Economia di spesa destinata ad avanzo vincolato				-1.508,34	
						TOTALE IMPEGNI			69.339,47	69.339,47	0,00	-5.345,14
7289 0 2022	U.1.04.03.9	FSC - Fondo per lo Sviluppo e la Coesione 2007-2013 Premialità di Servizio II - servizi per l'Infanzia - Intervento 3 - Supporto alla Famiglia, tramite la riformulazione dei Servizi in seguito all'Emergenza Covid-19 (Cap.E. 837)					52.965,00	41.638,04	41.638,04	0,00	11.326,96	
12.04.1												
	D	D01677	6	2022				0,00	0,00	0,00	-11.326,96	

Capitolo	PDC Fin	Descrizione Capitolo					Previsione	Impegni	Mandati	Da Riportare	Eliminato	
Cod. Bilancio												
	Impegno: Tipo/Cod/Sub/Anno					Descrizione Impegno			Importo	Mandati	Da Riportare	Eliminato
	Atto					Codice	Motivo					Eliminato
	PRIACC24 del 31/12/2024					ECV	Economia di spesa destinata ad avanzo vincolato					-11.326,96
7312 0 2023	U.1.03.01.0	MANUTENZIONE DELLE STRADE ESTERNE					3.600,99		1.641,00	70,00	1.571,00	1.959,99
10.05.1												
	D	D00398	2	2023				0,00	0,00	0,00	-461,04	
	PRIACC24 del 31/12/2024					ECL	Economia di spesa destinata ad avanzo libero					-461,04
	D	D01559	2	2023				0,00	0,00	0,00	-1.498,95	
	PRIACC24 del 31/12/2024					ECL	Economia di spesa destinata ad avanzo libero					-1.498,95
						TOTALE IMPEGNI			0,00	0,00	0,00	-1.959,99
7415 0 2023	U.1.03.02.1	CONTRATTO DI SERVIZIO ILLUMINAZIONE PUBBLICA					223.462,33		223.462,31	223.462,31	0,00	0,02
10.05.1												
	D	D00863	1	2023				8.606,36	8.606,36	0,00	-0,02	
	PRIACC24 del 31/12/2024					ECL	Economia di spesa destinata ad avanzo libero					-0,02
9250 0 2015	U.1.09.99.0	RESTITUZIONI DI ENTRATE E PROVENTI DIVERSI					273,24		0,00	0,00	0,00	273,24
01.11.1												
	D	D01840	4	2011				0,00	0,00	0,00	-94,12	
	PRIACC24 del 31/12/2024					ECL	Economia di spesa destinata ad avanzo libero					-94,12
	D	D02137	5	2011				0,00	0,00	0,00	-179,12	
	PRIACC24 del 31/12/2024					ECL	Economia di spesa destinata ad avanzo libero					-179,12
						TOTALE IMPEGNI			0,00	0,00	0,00	-273,24
9318 0 2022	U.1.01.01.0	Emolumenti fissi personale - incremento dotazione organica					1.132,16		0,00	0,00	0,00	1.132,16
01.10.1												
	D	D01266	1	2021				0,00	0,00	0,00	-1.132,16	
	PRIACC24 del 31/12/2024					ECL	Economia di spesa destinata ad avanzo libero					-1.132,16
9318 1 2022	U.1.01.02.0	Oneri su emolumenti fissi al personale incremento dotazione organica					609,27		0,00	0,00	0,00	609,27
01.10.1												
	D	D01266	2	2021				0,00	0,00	0,00	-609,27	
	PRIACC24 del 31/12/2024					ECL	Economia di spesa destinata ad avanzo libero					-609,27
9319 1 2023	U.1.01.02.0	Oneri su adeguamento salario accessorio per incremento dotazione organica					300,00		213,56	213,56	0,00	86,44
01.10.1												
	D	D01869	3	2023				213,56	213,56	0,00	-86,44	
	PRIACC24 del 31/12/2024					ECL	Economia di spesa destinata ad avanzo libero					-86,44

Capitolo	PDC Fin		Descrizione Capitolo					Previsione	Impegni	Mandati	Da Riportare	Eliminato
Cod. Bilancio												
	Impegno: Tipo/Cod/Sub/Anno					Descrizione Impegno			Importo	Mandati	Da Riportare	Eliminato
	Atto					Codice	Motivo					Eliminato
9319 10 2023	U.1.02.01.0		Irap su adeguamento salario accessorio per incremento dotazione organica					88,65	0,00	0,00	0,00	88,65
01.10.1												
	D	D01869	5	2023					0,00	0,00	0,00	-88,65
	PRIACC24 del 31/12/2024					ECL	Economia di spesa destinata ad avanzo libero					-88,65
9320 0 2023	U.1.01.01.0		FONDO DI PRODUTTIVITA'					3.679,94	3.679,93	3.679,93	0,00	0,01
01.10.1												
	D	D01869	2	2023					3.679,93	3.679,93	0,00	-0,01
	PRIACC24 del 31/12/2024					ECL	Economia di spesa destinata ad avanzo libero					-0,01
9320 1 2023	U.1.01.01.0		Fondi incentivanti il personale (art. 113 del D.Lgs. 50/2016)					24.951,10	24.795,46	17.641,60	7.153,86	155,64
01.10.1												
	D	D01819	1	2023					1.743,82	0,00	1.743,82	-155,64
	PRIACC24 del 31/12/2024					ECL	Economia di spesa destinata ad avanzo libero					-155,64
9322 1 2023	U.1.01.02.0		Oneri riflessi su incentivi al personale (art. 113 del D.Lgs. 50/2016)					6.119,16	6.080,88	4.198,24	1.882,64	38,28
01.10.1												
	D	D01819	2	2023					415,03	0,00	415,03	-37,03
	PRIACC24 del 31/12/2024					ECL	Economia di spesa destinata ad avanzo libero					-37,03
	D	D01819	3	2023					13,28	0,00	13,28	-1,24
	PRIACC24 del 31/12/2024					ECL	Economia di spesa destinata ad avanzo libero					-1,24
	D	D01833	2	2023					924,87	924,87	0,00	-0,01
	PRIACC24 del 31/12/2024					ECL	Economia di spesa destinata ad avanzo libero					-0,01
						TOTALE IMPEGNI			1.353,18	924,87	428,31	-38,28
9323 10 2023	U.1.02.01.0		IRAP SU FONDO DI PRODUTTIVITA'					312,80	0,00	0,00	0,00	312,80
01.02.1												
	D	D01869	6	2023					0,00	0,00	0,00	-312,80
	PRIACC24 del 31/12/2024					ECL	Economia di spesa destinata ad avanzo libero					-312,80
9323 11 2023	U.1.02.01.0		Irap su fondo incentivante il personale (art. 113 del D.Lgs. 50/2016)					2.120,68	2.107,47	1.499,38	608,09	13,21
01.10.1												
	D	D01819	4	2023					148,22	0,00	148,22	-13,21
	PRIACC24 del 31/12/2024					ECL	Economia di spesa destinata ad avanzo libero					-13,21
9323 86 2023	U.1.02.01.0		Irap su fondo incentivante il personale (art. 113 del D.Lgs. 50/2016) - Avanzo di Amministrazione Vincolato - Cap. E. 2505					162,09	135,73	0,00	135,73	26,36
01.10.1												

Capitolo	PDC Fin		Descrizione Capitolo					Previsione	Impegni	Mandati	Da Riportare	Eliminato			
Cod. Bilancio															
	Impegno: Tipo/Cod/Sub/Anno					Descrizione Impegno					Importo	Mandati	Da Riportare	Eliminato	
	Atto					Codice	Motivo								Eliminato
	D	D01660	4	2023						0,00	0,00	0,00	-26,24		
	PRIACC24 del 31/12/2024					ECL	Economia di spesa destinata ad avanzo libero								-26,24
	D	D01708	4	2023						0,00	0,00	0,00	-0,12		
	PRIACC24 del 31/12/2024					ECL	Economia di spesa destinata ad avanzo libero								-0,12
						TOTALE IMPEGNI					0,00	0,00	0,00	-26,36	
Totale Titolo 1					TOTALE CAPITOLI					2.854.331,94	2.186.377,24	2.044.762,63	141.614,61	667.954,70	
					TOTALE IMPEGNI						1.087.583,87	1.048.006,52	39.577,35	-667.954,70	
Titolo 2 Viabilità e infrastrutture stradali															
9442 0 2023	U.2.02.01.0		MANUTENZIONE STRAORDINARIA ILLUMINAZIONE PUBBLICA (FONDO UNICO)					21.104,88	0,00	0,00	0,00	21.104,88			
10.05.2															
	D	D00335	3	2023						0,00	0,00	0,00	-20.962,15		
	PRIACC24 del 31/12/2024					ECL	Economia di spesa destinata ad avanzo libero								-20.962,15
	D	D00836	3	2023						0,00	0,00	0,00	-142,73		
	PRIACC24 del 31/12/2024					ECL	Economia di spesa destinata ad avanzo libero								-142,73
						TOTALE IMPEGNI					0,00	0,00	0,00	-21.104,88	
9443 0 2023	U.2.02.01.0		Lavori di Ampliamento dell'Impianto di Illuminazione Pubblica - Avanzo di Amministrazione					356,02	0,00	0,00	0,00	356,02			
10.05.2															
	D	D00816	2	2023						0,00	0,00	0,00	-356,02		
	PRIACC24 del 31/12/2024					ECL	Economia di spesa destinata ad avanzo libero								-356,02
9670 0 2023	U.2.02.01.0		PNRR - M5C2 Investimento 1.2 - CUP: F44H22000130006 – Percorsi di autonomia per persone con Disabilità - Lavori di Adeguamento casa anziani - Plus 21 Deliberazione n. 5 del 19.05.2022 - Cap. E. 3232					1.146,45	0,00	0,00	0,00	1.146,45			
12.03.2															
	D	D00620	3	2023						0,00	0,00	0,00	-1.146,45		
	PRIACC24 del 31/12/2024					ECL	Economia di spesa destinata ad avanzo libero								-1.146,45
10204 0 2015	U.2.03.05.0		CONTRIB.STRAORD.PER LA RISTRUT.DI FACCIATE DEGLI IMMOBILI (FONDO UNICO L.R.2/2007)					2.819,03	1.855,62	0,00	1.855,62	963,41			
08.01.2															
	D	D02689	1	2013						0,00	0,00	0,00	-554,28		
	PRIACC24 del 31/12/2024					ECL	Economia di spesa destinata ad avanzo libero								-554,28
	P	G00221	1	2013						0,00	0,00	0,00	-409,13		
	PRIACC24 del 31/12/2024					ECL	Economia di spesa destinata ad avanzo libero								-409,13
						TOTALE IMPEGNI					0,00	0,00	0,00	-963,41	

Capitolo	PDC Fin		Descrizione Capitolo						Previsione	Impegni	Mandati	Da Riportare	Eliminato	
Cod. Bilancio														
	Impegno: Tipo/Cod/Sub/Anno						Descrizione Impegno			Importo	Mandati	Da Riportare	Eliminato	
	Atto						Codice	Motivo						Eliminato
10575 85 2023	U.2.02.01.0		MANUTENZIONE STRAORDINARIA DI STRADE E PIAZZA DEL CENTRO URBANO (AVANZO DI AMMINISTRAZIONE)						104.377,36	98.622,58	98.622,58	0,00	5.754,78	
10.05.2														
	D	D00117	2	2023					0,00	0,00	0,00	-3.804,05		
	PRIACC24 del 31/12/2024						ECL	Economia di spesa destinata ad avanzo libero					-3.804,05	
	D	D01577	1	2021					0,00	0,00	0,00	-1.535,01		
	PRIACC24 del 31/12/2024						ECL	Economia di spesa destinata ad avanzo libero					-1.535,01	
	D	D01723	2	2022					0,00	0,00	0,00	-415,72		
	PRIACC24 del 31/12/2024						ECL	Economia di spesa destinata ad avanzo libero					-415,72	
							TOTALE IMPEGNI			0,00	0,00	0,00	-5.754,78	
11391 85 2023	U.2.02.01.0		LAVORI DI AMPLIAMENTO DELL'ECOCENTRO COMUNALE (AVANZO DI AMMINISTRAZIONE)						38.117,72	38.117,71	38.117,71	0,00	0,01	
09.03.2														
	D	D00233	1	2022					1.769,29	1.769,29	0,00	-0,01		
	PRIACC24 del 31/12/2024						ECV	Economia di spesa destinata ad avanzo vincolato					-0,01	
11534 85 2023	U.2.02.01.0		LAVORI PER LA COSTRUZIONE DELLA STRADA DI COLLEGAMENTO FRA V SAN GEMILIANO E V.COSTA (AVANZO MUTUO CASSA DD.PP. CAPE 3304)						30,00	0,00	0,00	0,00	30,00	
10.05.2														
	D	D01271	3	2023					0,00	0,00	0,00	-30,00		
	PRIACC24 del 31/12/2024						ECV	Economia di spesa destinata ad avanzo vincolato					-30,00	
Totale Titolo 2							TOTALE CAPITOLI			167.951,46	138.595,91	136.740,29	1.855,62	29.355,55
							TOTALE IMPEGNI				1.769,29	1.769,29	0,00	-29.355,55
Titolo 7 Servizi per conto terzi - Partite di giro														
12885 0 2023	U.7.01.99.9		Spese non andate a buon fine						18,13	0,00	0,00	0,00	18,13	
99.01.7														
	D	00002		2023					0,00	0,00	0,00	-18,13		
	PRIACC24 del 31/12/2024						ECL	Economia di spesa destinata ad avanzo libero					-18,13	
12970 0 2012	U.7.02.04.0		RESTITUZIONE DEPOSITI CAUZIONALI						610,57	0,00	0,00	0,00	610,57	
99.01.7														
	D	D00285	1	2013					0,00	0,00	0,00	-61,95		
	PRIACC24 del 31/12/2024						ECL	Economia di spesa destinata ad avanzo libero					-61,95	
	D	D00285	10	2013					0,00	0,00	0,00	-131,67		
	PRIACC24 del 31/12/2024						ECL	Economia di spesa destinata ad avanzo libero					-131,67	
	D	D00285	2	2013					0,00	0,00	0,00	-307,23		

Capitolo	PDC Fin	Descrizione Capitolo				Previsione	Impegni	Mandati	Da Riportare	Eliminato
Cod. Bilancio	Impegno: Tipo/Cod/Sub/Anno				Descrizione Impegno		Importo	Mandati	Da Riportare	Eliminato
	Atto				Codice	Motivo				Eliminato
	PRIACC24 del 31/12/2024				ECL	Economia di spesa destinata ad avanzo libero				-307,23
	D	D00285	7	2013			0,00	0,00	0,00	-43,89
	PRIACC24 del 31/12/2024				ECL	Economia di spesa destinata ad avanzo libero				-43,89
	D	D00285	8	2013			0,00	0,00	0,00	-65,83
	PRIACC24 del 31/12/2024				ECL	Economia di spesa destinata ad avanzo libero				-65,83
					TOTALE IMPEGNI		0,00	0,00	0,00	-610,57
12970 0 2013	U.7.02.04.0				RESTITUZIONE DEPOSITI CAUZIONALI		3.849,64	0,00	0,00	3.849,64
99.01.7	D	00029		2013			0,00	0,00	0,00	-158,00
	PRIACC24 del 31/12/2024				ECL	Economia di spesa destinata ad avanzo libero				-158,00
	D	00030		2013			0,00	0,00	0,00	-43,89
	PRIACC24 del 31/12/2024				ECL	Economia di spesa destinata ad avanzo libero				-43,89
	D	D00745	1	2013			0,00	0,00	0,00	-1.458,89
	PRIACC24 del 31/12/2024				ECL	Economia di spesa destinata ad avanzo libero				-1.458,89
	D	D00745	2	2013			0,00	0,00	0,00	-7,43
	PRIACC24 del 31/12/2024				ECL	Economia di spesa destinata ad avanzo libero				-7,43
	D	D00745	3	2013			0,00	0,00	0,00	-11,87
	PRIACC24 del 31/12/2024				ECL	Economia di spesa destinata ad avanzo libero				-11,87
	D	D00745	4	2013			0,00	0,00	0,00	-412,80
	PRIACC24 del 31/12/2024				ECL	Economia di spesa destinata ad avanzo libero				-412,80
	D	D00815	1	2013			0,00	0,00	0,00	-43,89
	PRIACC24 del 31/12/2024				ECL	Economia di spesa destinata ad avanzo libero				-43,89
	D	D00815	2	2013			0,00	0,00	0,00	-459,57
	PRIACC24 del 31/12/2024				ECL	Economia di spesa destinata ad avanzo libero				-459,57
	D	D00815	3	2013			0,00	0,00	0,00	-43,89
	PRIACC24 del 31/12/2024				ECL	Economia di spesa destinata ad avanzo libero				-43,89
	D	D00815	6	2013			0,00	0,00	0,00	-43,89
	PRIACC24 del 31/12/2024				ECL	Economia di spesa destinata ad avanzo libero				-43,89
	D	D00815	8	2013			0,00	0,00	0,00	-87,78
	PRIACC24 del 31/12/2024				ECL	Economia di spesa destinata ad avanzo libero				-87,78
	D	D00880	2	2013			0,00	0,00	0,00	-50,10

Capitolo	PDC Fin	Descrizione Capitolo				Previsione	Impegni	Mandati	Da Riportare	Eliminato
Cod. Bilancio										
	Impegno: Tipo/Cod/Sub/Anno				Descrizione Impegno		Importo	Mandati	Da Riportare	Eliminato
	Atto				Codice	Motivo				Eliminato
	PRIACC24 del 31/12/2024				ECL	Economia di spesa destinata ad avanzo libero				-50,10
	D	D00880	3	2013			0,00	0,00	0,00	-5,16
	PRIACC24 del 31/12/2024				ECL	Economia di spesa destinata ad avanzo libero				-5,16
	D	D00880	4	2013			0,00	0,00	0,00	-10,32
	PRIACC24 del 31/12/2024				ECL	Economia di spesa destinata ad avanzo libero				-10,32
	D	D01253	1	2013			0,00	0,00	0,00	-82,60
	PRIACC24 del 31/12/2024				ECL	Economia di spesa destinata ad avanzo libero				-82,60
	D	D01253	2	2013			0,00	0,00	0,00	-100,00
	PRIACC24 del 31/12/2024				ECL	Economia di spesa destinata ad avanzo libero				-100,00
	D	D01253	3	2013			0,00	0,00	0,00	-56,09
	PRIACC24 del 31/12/2024				ECL	Economia di spesa destinata ad avanzo libero				-56,09
	D	D01253	4	2013			0,00	0,00	0,00	-9,55
	PRIACC24 del 31/12/2024				ECL	Economia di spesa destinata ad avanzo libero				-9,55
	D	D01364	2	2013			0,00	0,00	0,00	-27,30
	PRIACC24 del 31/12/2024				ECL	Economia di spesa destinata ad avanzo libero				-27,30
	D	D01364	3	2013			0,00	0,00	0,00	-51,60
	PRIACC24 del 31/12/2024				ECL	Economia di spesa destinata ad avanzo libero				-51,60
	D	D01364	4	2013			0,00	0,00	0,00	-30,96
	PRIACC24 del 31/12/2024				ECL	Economia di spesa destinata ad avanzo libero				-30,96
	D	D01496	1	2013			0,00	0,00	0,00	-438,90
	PRIACC24 del 31/12/2024				ECL	Economia di spesa destinata ad avanzo libero				-438,90
	D	D01497	1	2013			0,00	0,00	0,00	-30,96
	PRIACC24 del 31/12/2024				ECL	Economia di spesa destinata ad avanzo libero				-30,96
	D	D01497	2	2013			0,00	0,00	0,00	-30,95
	PRIACC24 del 31/12/2024				ECL	Economia di spesa destinata ad avanzo libero				-30,95
	D	D01852	1	2013			0,00	0,00	0,00	-69,66
	PRIACC24 del 31/12/2024				ECL	Economia di spesa destinata ad avanzo libero				-69,66
	D	D01946	2	2013			0,00	0,00	0,00	-51,60
	PRIACC24 del 31/12/2024				ECL	Economia di spesa destinata ad avanzo libero				-51,60
	D	D02537	1	2013			0,00	0,00	0,00	-6,19
	PRIACC24 del 31/12/2024				ECL	Economia di spesa destinata ad avanzo libero				-6,19
	D	D02537	2	2013			0,00	0,00	0,00	-25,80

Capitolo	PDC Fin		Descrizione Capitolo						Previsione	Impegni	Mandati	Da Riportare	Eliminato	
Cod. Bilancio														
	Impegno: Tipo/Cod/Sub/Anno					Descrizione Impegno				Importo	Mandati	Da Riportare	Eliminato	
	Atto					Codice	Motivo						Eliminato	
	PRIACC24 del 31/12/2024					ECL	Economia di spesa destinata ad avanzo libero							-25,80
						TOTALE IMPEGNI				0,00	0,00	0,00	-3.849,64	
12970 0 2023	U.7.02.04.0		RESTITUZIONE DEPOSITI CAUZIONALI						17.488,61	17.488,26	2.539,85	14.948,41	0,35	
99.01.7														
	P	D00365	1	2023					0,00	0,00	0,00	-0,35		
	PRIACC24 del 31/12/2024					ECL	Economia di spesa destinata ad avanzo libero							-0,35
12980 0 2008	U.7.02.99.9		SERVIZI PER CONTO TERZI						168,00	0,00	0,00	0,00	168,00	
99.01.7														
	D	4445		2008					0,00	0,00	0,00	-168,00		
	PRIACC24 del 31/12/2024					ECL	Economia di spesa destinata ad avanzo libero							-168,00
12980 0 2009	U.7.02.99.9		SERVIZI PER CONTO TERZI						119,21	0,00	0,00	0,00	119,21	
99.01.7														
	D	1166		2009					0,00	0,00	0,00	-119,21		
	PRIACC24 del 31/12/2024					ECL	Economia di spesa destinata ad avanzo libero							-119,21
12980 0 2023	U.7.02.99.9		SERVIZI PER CONTO TERZI						99,30	83,20	83,20	0,00	16,10	
99.01.7														
	D	D00474	8	2023					83,20	83,20	0,00	-16,10		
	PRIACC24 del 31/12/2024					ECL	Economia di spesa destinata ad avanzo libero							-16,10
Totale Titolo 7						TOTALE CAPITOLI			22.353,46	17.571,46	2.623,05	14.948,41	4.782,00	
						TOTALE IMPEGNI			83,20	83,20	0,00	-4.782,00		
TOTALI GENERALI						TOTALE CAPITOLI			3.044.636,86	2.342.544,61	2.184.125,97	158.418,64	702.092,25	
						TOTALE IMPEGNI			1.089.436,36	1.049.859,01	39.577,35	-702.092,25		

COMUNE DI SESTU

PROVINCIA DI CAGLIARI

CONTO DEL BILANCIO - RIACCERTAMENTO RESIDUI ATTIVI ANNO 2024 - MINORI ENTRATE - Tipi variazione: INS, INE

Capitolo	PDC Fin		Descrizione Capitolo					Previsione	Accertamenti	Reversali		
Cod. Bilancio												
	Accertamento: Tipo/Cod/Sub/Anno					Descrizione Accertamento			Importo	Reversali	Da Riportare	
	Atto					Codice	Motivo					Eliminato
Titolo 1 ENTRATE CORRENTI DI NATURA TRIBUTARIA, CONTRIBUTIVA E PEREQUATIVA												
150 0 2019	E.1.01.01.5	IMPOSTA COMUNALE SULLA PUBBLICITA'					37.318,23	34.621,18	114,15			
1.0101												
	D	D00571	1	2019	Accertamento per pubblicità permanente anno 2019 - elenco debitori			34.621,18	114,15	34.507,03	-2.697,05	
	PRIACC24 del 31/12/2024					INS	Insussistenza					-2.697,05
162 0 2018	E.1.01.01.0	IMU GESTIONE ACCERTAMENTI E LIQUIDAZIONI					203.429,12	87.912,22	87.912,22			
1.0101												
	D	D00204	1	2018	Approvazione elenco debitori IMU 2012. Accertamento di entrata e accantonamento al fondo			74.798,79	74.798,79	0,00	-115.516,90	
	PRIACC24 del 31/12/2024					INE	Inesigibilità					-115.516,90
163 0 2023	E.1.01.01.0	Nuova IMU (IMU - TASI)					549.476,95	548.990,58	548.990,58			
1.0101												
	D	D01888	1	2023	Accertamento versamenti a titolo di saldo IMU 2023 disposti dall'Agenzia delle Entrate.			548.929,76	548.929,76	0,00	-486,37	
	PRIACC24 del 31/12/2024					INS	Insussistenza					-486,37
260 0 2018	E.1.01.01.5	TASSA PER L'OCCUPAZIONE DI SPAZI ED AREE PUBBLICHE					6.896,00	2.051,68	0,00			
1.0101												
	D	D00515	2	2018	Integrazione determinazione n. 489 del 08/06/2018 avente ad oggetto: " Accertamento e			2.051,68	0,00	2.051,68	-4.844,32	
	PRIACC24 del 31/12/2024					INS	Insussistenza					-4.844,32
314 0 2016	E.1.01.01.5	TASSA RIFIUTI (TARI)					507.764,02	5.127,64	5.127,64			
1.0101												
	D	D01813	1	2016	IUC - Approvazione elenco contribuenti TARI 2016. Accertamento di entrata ed impegno di			5.127,64	5.127,64	0,00	-502.636,38	
	PRIACC24 del 31/12/2024					INE	Inesigibilità					-73.889,38
	PRIACC24 del 31/12/2024					INS	Insussistenza Somme da reimputare al capitolo 318 annualità 2016 accertamento tributario					-428.747,00
319 0 2020	E.1.01.01.7	TASSA SUI SERVIZI (TASI) GESTIONI ACCERTAMENTI E LIQUIDAZIONI					103.974,05	93.433,37	1.469,55			
1.0101												
	D	D00295	1	2020	Approvazione elenco debitori TASI anno 2014 - II° e III° lotto. Accertamento di entrata e			93.433,37	1.469,55	91.963,82	-10.540,68	

Capitolo	PDC Fin		Descrizione Capitolo					Previsione	Accertamenti	Reversali			
Cod. Bilancio													
	Accertamento: Tipo/Cod/Sub/Anno					Descrizione Accertamento			Importo	Reversali	Da Riportare		
	Atto					Codice	Motivo						Eliminato
	PRIACC24 del 31/12/2024					INS	Insussistenza						-10.540,68
319 0 2021	E.1.01.01.7		TASSA SUI SERVIZI (TASI) GESTIONI ACCERTAMENTI E LIQUIDAZIONI					171.080,92	159.917,44	45.745,06			
1.0101													
	D	D00491	1	2021	Approvazione elenco debitori TASI anno 2015. Accertamento di entrata e accantonamento al				126.577,17	28.780,97	97.796,20	-11.163,48	
	PRIACC24 del 31/12/2024					INS	Insussistenza						-11.163,48
Totale Titolo 1					TOTALE CAPITOLI				1.579.939,29	932.054,11	689.359,20		
					TOTALE ACCERTAMENTI					885.539,59	659.220,86	226.318,73	-647.885,18
Titolo 2 TRASFERIMENTI CORRENTI													
550 28 2023	E.2.01.01.0		CONTRIBUTO MINOR GETTITO IMU					3.681,02	0,00	0,00			
2.0101													
	D	00007		2023	Accertamento contributo minor gettito IMU				0,00	0,00	0,00	-3.681,02	
	PRIACC24 del 31/12/2024					INS	Insussistenza						-3.681,02
561 0 2023	E.2.01.01.0		CONTRIBUTO ISTAT PER LA GESTIONE DI INDAGINI STATISTICHE					5.291,00	3.352,00	3.352,00			
2.0101													
	D	D00892	1	2023	Censimento permanente della Popolazione e delle Abitazioni 2023: rilevazione da Lista				3.352,00	3.352,00	0,00	-1.939,00	
	PRIACC24 del 31/12/2024					INS	Insussistenza						-1.939,00
885 0 2023	E.2.01.01.0		TRASFERIMENTO PROVINCIA TRASPORTO SCOLASTICO ALUNNI CON DISA BILITA' FREQUENT.SCUOLA MEDIA SUPERIORE (CAP.U 7129)					15.748,10	11.729,08	11.729,08			
2.0101													
	D	D01597	1	2023	Accertamento del finanziamento concesso dalla Città Metropolitana di Cagliari a titolo di				11.729,08	11.729,08	0,00	-4.019,02	
	PRIACC24 del 31/12/2024					INS	Insussistenza						-4.019,02
906 0 2023	E.2.01.01.0		Finanziamento INPS degli interventi Home Care Premium 2022 (Cap. U. 7135-7135/3-7135/4)					1.070.431,42	1.068.884,09	0,00			
2.0101													
	D	D00741	1	2023	Plus 21_ Progetto Home Care Premium 2022/2025. Accertamento delle entrate per le				538.235,75	0,00	538.235,75	-1.547,33	
	PRIACC24 del 31/12/2024					INS	Insussistenza						-1.547,33
906 1 2022	E.2.01.01.0		Finanziamento INPS degli interventi Home Care Premium 2019 (u.cap. 7135/1)					474.857,98	474.720,06	0,00			
2.0101													
	D	D00105	1	2022	Plus21-Progetto Home Care Premium 2019. Accertamento delle entrate per le prestazioni				474.720,06	0,00	474.720,06	-137,92	
	PRIACC24 del 31/12/2024					INS	Insussistenza						-137,92
Totale Titolo 2					TOTALE CAPITOLI				1.570.009,52	1.558.685,23	15.081,08		
					TOTALE ACCERTAMENTI					1.028.036,89	15.081,08	1.012.955,81	-11.324,29
Titolo 3 ENTRATE EXTRATRIBUTARIE													

Capitolo	PDC Fin		Descrizione Capitolo					Previsione	Accertamenti	Reversali			
Cod. Bilancio	Accertamento: Tipo/Cod/Sub/Anno					Descrizione Accertamento							
	Atto					Codice	Motivo						Eliminato
1111 0 2016	E.3.02.02.0		SANZIONI AMMINISTRATIVE PECUNIARIE ART.142 C.D.S. (CAP. U 2170;2171;2172;2172-10;9590)					2.136,00		0,00	0,00		
3.0200													
	D	D01642		1	2016	Accertamento di entrata e ordine di incasso relativo a sanzioni ex art.142 e art.208 C.d.S.			0,00	0,00	0,00	-2.136,00	
	PRIACC24 del 31/12/2024					INE	Inesigibilità						-2.136,00
1113 0 2016	E.3.02.02.0		RUOLI SANZIONI AMMINISTRATIVE PECUNIARIE ART.142 C.D.S. ANNI PRECEDENTI					4.517,28		169,72	169,72		
3.0200													
	D	D01614		1	2016	Approvazione 1° Ruolo ordinario sanzioni Art.142 C.d.S. elevate nell'anno 2013 e non pagate			169,72	169,72	0,00	-4.347,56	
	PRIACC24 del 31/12/2024					INE	Inesigibilità						-4.347,56
1113 0 2018	E.3.02.02.0		RUOLI SANZIONI AMMINISTRATIVE PECUNIARIE ART.142 C.D.S. ANNI PRECEDENTI					6.856,00		217,18	217,18		
3.0200													
	D	D01223		1	2018	Approvazione Ruolo ordinario sanzioni C.d.S. (art. 142) elevate nell'anno 2015 e non pagate -			217,18	217,18	0,00	-6.638,82	
	PRIACC24 del 31/12/2024					INE	Inesigibilità						-6.638,82
1240 0 2013	E.3.01.02.0		PROVENTI RELATIVI AL SERVIZIO DI CUSTODIA DEI MEZZI SEQUESTRATI O SOTTOPOSTI A FERMO AMMINISTRATIVO					603,73		0,00	0,00		
3.0100													
	D	D02266		1	2013	Anticipazione spese di custodia di veicolo sottoposto a fermo amministrativo e non ritirato dal			0,00	0,00	0,00	-603,73	
	PRIACC24 del 31/12/2024					INE	Inesigibilità						-603,73
1250 10 2015	E.3.02.02.0		SANZIONI AMMINISTRATIVE PER VIOLAZIONE DI REGOLAMENTI COMU- NALI					2.893,30		0,00	0,00		
3.0200													
	D	D02109		1	2015	Accertamento di entrata relativo alle sanzioni R.P.U. contestate e notificate nel periodo			0,00	0,00	0,00	-2.893,30	
	PRIACC24 del 31/12/2024					INE	Inesigibilità						-2.893,30
1250 10 2016	E.3.02.02.0		SANZIONI AMMINISTRATIVE PER VIOLAZIONE DI REGOLAMENTI COMU- NALI					855,92		0,00	0,00		
3.0200													
	D	D02040		1	2016	Accertamento di entrata e ordine di incasso relativo alle sanzioni R.P.U. contestate e notificate			0,00	0,00	0,00	-855,92	
	PRIACC24 del 31/12/2024					INE	Inesigibilità						-855,92
1250 10 2017	E.3.02.02.0		SANZIONI AMMINISTRATIVE PER VIOLAZIONE DI REGOLAMENTI COMU- NALI					2.071,00		0,00	0,00		
3.0200													
	D	D01624		1	2017	Accertamento di entrata e ordine di incasso relativo alle sanzioni R.P.U. contestate e notificate			0,00	0,00	0,00	-2.071,00	
	PRIACC24 del 31/12/2024					INE	Inesigibilità						-2.071,00
1250 10 2018	E.3.02.02.0		SANZIONI AMMINISTRATIVE PER VIOLAZIONE DI REGOLAMENTI COMU- NALI					749,24		0,00	0,00		
3.0200													
	D	D01258		1	2018	Accertamento di entrata e ordine di incasso relativo alle sanzioni RPU contestate e notificate			0,00	0,00	0,00	-749,24	

Capitolo	PDC Fin	Descrizione Capitolo					Previsione	Accertamenti	Reversali				
Cod. Bilancio													
	Accertamento: Tipo/Cod/Sub/Anno					Descrizione Accertamento			Importo	Reversali	Da Riportare		
	Atto					Codice	Motivo					Eliminato	
	PRIACC24 del 31/12/2024					INE	Inesigibilità					-749,24	
1250 20 2015	E.3.02.02.0	SANZIONI AMMINISTRATIVE PER VIOLAZIONE AL C.D.S.					31.205,54		0,00	0,00			
3.0200													
	D	D01632	1	2015	Accertamento di entrata relativo alle sanzioni C.d.S. contestate e notificate nel periodo dal 1				0,00	0,00	0,00	-8.143,94	
	PRIACC24 del 31/12/2024					INE	Inesigibilità					-8.143,94	
	D	D02057	1	2015	Accertamento di entrata relativo alle sanzioni C.d.S. contestate e notificate nel periodo				0,00	0,00	0,00	-23.061,60	
	PRIACC24 del 31/12/2024					INE	Inesigibilità					-23.061,60	
						TOTALE ACCERTAMENTI				0,00	0,00	0,00	-31.205,54
1250 20 2016	E.3.02.02.0	SANZIONI AMMINISTRATIVE PER VIOLAZIONE AL C.D.S.					72.752,84		0,00	0,00			
3.0200													
	D	D00768	1	2016	Accertamento di entrata e ordine di incasso relativo a sanzioni C.d.S. contestate e notificate				0,00	0,00	0,00	-12.265,00	
	PRIACC24 del 31/12/2024					INE	Inesigibilità					-12.265,00	
	D	D01642	2	2016	Accertamento di entrata e ordine di incasso relativo a sanzioni ex art.142 e art.208 C.d.S.				0,00	0,00	0,00	-19.530,74	
	PRIACC24 del 31/12/2024					INE	Inesigibilità					-19.530,74	
	D	D01989	2	2016	Accertamento di entrata e ordine di incasso relativo a sanzioni contestate e notificate nel				0,00	0,00	0,00	-40.957,10	
	PRIACC24 del 31/12/2024					INE	Inesigibilità					-40.957,10	
						TOTALE ACCERTAMENTI				0,00	0,00	0,00	-72.752,84
1250 20 2017	E.3.02.02.0	SANZIONI AMMINISTRATIVE PER VIOLAZIONE AL C.D.S.					38.353,40		0,00	0,00			
3.0200													
	D	D01533	1	2017	Accertamento di entrata e ordine di incasso relativo a sanzioni ex art. 208 C.d.S. contestate e				0,00	0,00	0,00	-38.353,40	
	PRIACC24 del 31/12/2024					INE	Inesigibilità					-38.353,40	
1250 20 2018	E.3.02.02.0	SANZIONI AMMINISTRATIVE PER VIOLAZIONE AL C.D.S.					79.962,61		0,00	0,00			
3.0200													
	D	D00185	1	2018	Accertamento di entrata e ordine di incasso relativo a sanzioni ex art. 208 C.d.S. contestate e				0,00	0,00	0,00	-18.497,20	
	PRIACC24 del 31/12/2024					INE	Inesigibilità					-18.497,20	
	D	D00359	2	2018	Incasso relativo a sanzioni ex art. 208 Codice della Strada contestate e notificate nel periodo				0,00	0,00	0,00	-16.071,57	
	PRIACC24 del 31/12/2024					INE	Inesigibilità					-16.071,57	
	D	D01231	1	2018	Accertamento di entrata e ordine di incasso relativo a sanzioni ex art. 208 C.d.S. contestate e				0,00	0,00	0,00	-45.393,84	
	PRIACC24 del 31/12/2024					INE	Inesigibilità					-45.393,84	
						TOTALE ACCERTAMENTI				0,00	0,00	0,00	-79.962,61

Capitolo	PDC Fin		Descrizione Capitolo					Previsione	Accertamenti	Reversali				
Cod. Bilancio	Accertamento: Tipo/Cod/Sub/Anno					Descrizione Accertamento				Importo	Reversali	Da Riportare		
	Atto					Codice	Motivo							Eliminato
1250 30 2015	E.3.02.02.0		SANZIONI AMMINISTRATIVE DIVERSE					9.133,81	0,00	0,00				
3.0200														
	D	D02109	2	2015	Accertamento di entrata relativo alle sanzioni R.P.U. contestate e notificate nel periodo				0,00	0,00	0,00	-9.133,81		
	PRIACC24 del 31/12/2024					INE	Inesigibilità							-9.133,81
1250 30 2018	E.3.02.02.0		SANZIONI AMMINISTRATIVE DIVERSE					423,00	0,00	0,00				
3.0200														
	D	D01258	2	2018	Accertamento di entrata e ordine di incasso relativo alle sanzioni RPU contestate e notificate				0,00	0,00	0,00	-423,00		
	PRIACC24 del 31/12/2024					INE	Inesigibilità							-423,00
1250 50 2015	E.3.02.02.0		RUOLI SANZIONI AMMINISTRATIVE ANNI PRECEDENTI					15.051,74	0,00	0,00				
3.0200														
	D	D01063	1	2015	Approvazione 1° Ruolo ordinario sanzioni R.P.U. elevate nell'anno 2010 e non pagate -				0,00	0,00	0,00	-1.284,10		
	PRIACC24 del 31/12/2024					INE	Inesigibilità							-1.284,10
	D	D02116	1	2015	Approvazione 1° Ruolo ordinario sanzioni R.P.U. elevate nell'anno 2011 e non pagate -				0,00	0,00	0,00	-13.767,64		
	PRIACC24 del 31/12/2024					INE	Inesigibilità							-13.767,64
						TOTALE ACCERTAMENTI				0,00	0,00	0,00	-15.051,74	
1250 50 2016	E.3.02.02.0		RUOLI SANZIONI AMMINISTRATIVE ANNI PRECEDENTI					14.769,20	0,00	0,00				
3.0200														
	D	D01247	1	2016	Approvazione 1° Ruolo Esecutivo sanzioni R.P.U. elevate nell'anno 2012 e non pagate -				0,00	0,00	0,00	-14.769,20		
	PRIACC24 del 31/12/2024					INE	Inesigibilità							-14.769,20
1250 50 2017	E.3.02.02.0		RUOLI SANZIONI AMMINISTRATIVE ANNI PRECEDENTI					2.802,05	0,00	0,00				
3.0200														
	D	D01583	1	2017	Approvazione 1° Ruolo Esecutivo sanzioni R.P.U. elevate nell'anno 2013 e non pagate -				0,00	0,00	0,00	-2.802,05		
	PRIACC24 del 31/12/2024					INE	Inesigibilità							-2.802,05
1250 50 2018	E.3.02.02.0		RUOLI SANZIONI AMMINISTRATIVE ANNI PRECEDENTI					7.413,65	0,00	0,00				
3.0200														
	D	D00927	1	2018	Approvazione 1° Ruolo esecutivo sanzioni R.P.U. elevate nell'anno 2014 e non pagate -				0,00	0,00	0,00	-7.413,65		
	PRIACC24 del 31/12/2024					INE	Inesigibilità							-7.413,65
1255 0 2015	E.3.02.02.0		RUOLI SANZIONI AMMINISTRATIVE ANNI PRECEDENTI. ART.208 C.D.S.					69.476,39	2.221,58	2.221,58				
3.0200														
	D	D01025	1	2015	Approvazione 1° Ruolo ordinario sanzioni C.d.S. elevate nell'anno 2011 e non pagate -				2.221,58	2.221,58	0,00	-66.980,76		
	PRIACC24 del 31/12/2024					INE	Inesigibilità							-66.980,76

Capitolo	PDC Fin		Descrizione Capitolo				Previsione	Accertamenti	Reversali		
Cod. Bilancio											
	Accertamento: Tipo/Cod/Sub/Anno				Descrizione Accertamento			Importo	Reversali	Da Riportare	
	Atto				Codice	Motivo					Eliminato
	D	D01364	1	2015	Approvazione 2° Ruolo ordinario sanzioni C.d.S. elevate nell'anno 2011 e non pagate -			0,00	0,00	0,00	-274,05
	PRIACC24 del 31/12/2024				INE	Inesigibilità					-274,05
					TOTALE ACCERTAMENTI			2.221,58	2.221,58	0,00	-67.254,81
1255 0 2016	E.3.02.02.0		RUOLI SANZIONI AMMINISTRATIVE ANNI PRECEDENTI. ART.208 C.D.S.				157.745,52	7.721,81	7.721,81		
3.0200											
	D	D00494	1	2016	Approvazione 1° Ruolo ordinario sanzioni C.d.S. elevate nell'anno 2012 e non pagate -			4.013,67	4.013,67	0,00	-85.156,87
	PRIACC24 del 31/12/2024				INE	Inesigibilità					-85.156,87
	D	D01709	1	2016	Approvazione 1° Ruolo ordinario sanzioni C.d.S. (art.208) elevate nell'anno 2013 e non pagate			3.708,14	3.708,14	0,00	-64.866,84
	PRIACC24 del 31/12/2024				INE	Inesigibilità					-64.866,84
					TOTALE ACCERTAMENTI			7.721,81	7.721,81	0,00	-150.023,71
1255 0 2017	E.3.02.02.0		RUOLI SANZIONI AMMINISTRATIVE ANNI PRECEDENTI. ART.208 C.D.S.				6.508,91	591,96	591,96		
3.0200											
	D	D01582	1	2017	Approvazione 1° Ruolo ordinario sanzioni C.d.S. (art.142) elevate nell'anno 2014 e non pagate			591,96	591,96	0,00	-5.916,95
	PRIACC24 del 31/12/2024				INE	Inesigibilità					-5.916,95
1255 0 2018	E.3.02.02.0		RUOLI SANZIONI AMMINISTRATIVE ANNI PRECEDENTI. ART.208 C.D.S.				61.274,24	2.185,82	2.185,82		
3.0200											
	D	D00145	1	2018	Approvazione 1° Ruolo ordinario sanzioni C.d.S. (art. 208) elevate nell'anno 2014 e non			2.185,82	2.185,82	0,00	-58.477,02
	PRIACC24 del 31/12/2024				INE	Inesigibilità					-58.477,02
	D	D00926	1	2018	Approvazione Ruolo suppletivo sanzioni C.d.S. (art. 208) elevate nell'anno 2014 e non pagate			0,00	0,00	0,00	-611,40
	PRIACC24 del 31/12/2024				INE	Inesigibilità					-611,40
					TOTALE ACCERTAMENTI			2.185,82	2.185,82	0,00	-59.088,42
1284 0 2018	E.3.01.03.0		CONCESSIONI CIMITERIALI "IN USO" (Cap. U 11070/)				666,85	315,80	0,00		
3.0100											
	D	D00295	1	2018	Concessione rateizzazione per pagamento rinnovo concessione loculo cimiteriale.			0,00	0,00	0,00	-351,05
	PRIACC24 del 31/12/2024				INS	Insussistenza					-351,05
1284 0 2019	E.3.01.03.0		CONCESSIONI CIMITERIALI "IN USO" (Cap. U 11070/)				2.003,57	1.742,16	436,76		
3.0100											
	D	D00295	1	2018	Concessione rateizzazione per pagamento rinnovo concessione loculo cimiteriale.			0,00	0,00	0,00	-210,63
	PRIACC24 del 31/12/2024				INS	Insussistenza					-210,63
	D	D00561	1	2018	Concessione rateizzazione per pagamento tariffa loculo cimiteriale. Accertamento di entrata e			0,00	0,00	0,00	-50,10
	PRIACC24 del 31/12/2024				INS	Insussistenza					-50,10

Capitolo	PDC Fin	Descrizione Capitolo				Previsione	Accertamenti	Reversali		
Cod. Bilancio										
	Accertamento: Tipo/Cod/Sub/Anno				Descrizione Accertamento		Importo	Reversali	Da Riportare	
	Atto				Codice	Motivo				Eliminato
	D	D01017	1	2018	Concessione rateizzazione per pagamento tariffa concessione loculo cimiteriale.		436,76	436,76	0,00	-0,68
	PRIACC24 del 31/12/2024				INS	Insussistenza				-0,68
					TOTALE ACCERTAMENTI		436,76	436,76	0,00	-261,41
1284 0 2020	E.3.01.03.0	CONCESSIONI CIMITERIALI "IN USO" (Cap. U 11070/)				888,70	655,30	0,00		
3.0100										
	D	D00355	1	2020	Concessione rateizzazione pagamento tariffa per loculo cimiteriale. Accertamento di entrata.		0,00	0,00	0,00	-233,40
	PRIACC24 del 31/12/2024				INS	Insussistenza				-233,40
1284 0 2021	E.3.01.03.0	CONCESSIONI CIMITERIALI "IN USO" (Cap. U 11070/)				583,52	116,72	0,00		
3.0100										
	D	D00355	1	2020	Concessione rateizzazione pagamento tariffa per loculo cimiteriale. Accertamento di entrata.		0,00	0,00	0,00	-466,80
	PRIACC24 del 31/12/2024				INS	Insussistenza				-466,80
1851 0 2023	E.3.03.03.0	INTERESSI ATTIVI				125,00	122,52	38,61		
3.0300										
	D	D00480	2	2021	Febbraio 2021. Urb. e CC., 7°- 9° rate.		0,00	0,00	0,00	-2,48
	PRIACC24 del 31/12/2024				INS	Insussistenza				-2,48
2490 0 2012	E.3.05.99.9	INTROITI E RIMBORSI DIVERSI				6.509,85	5.233,67	0,00		
3.0500										
	D	D02100	1	2012	Accertamento di entrata per rimborso spese a favore del Comune per il mantenimento di cani		0,00	0,00	0,00	-1.268,64
	PRIACC24 del 31/12/2024				INS	Insussistenza				-1.268,64
	D	D02315	5	2012	Accertamento di entrata pagamenti sanzioni in materia di Codice della Strada, regolamento di		0,00	0,00	0,00	-7,54
	PRIACC24 del 31/12/2024				INS	Insussistenza				-7,54
					TOTALE ACCERTAMENTI		0,00	0,00	0,00	-1.276,18
2490 0 2013	E.3.05.99.9	INTROITI E RIMBORSI DIVERSI				27.559,62	23.442,86	0,00		
3.0500										
	D	D00335	1	2013	Accertamento di entrata relativo al rimborso spese di mantenimento cani in sequestro penale		0,00	0,00	0,00	-1.684,80
	PRIACC24 del 31/12/2024				INS	Insussistenza				-1.684,80
	D	D02079	1	2013	Accertamento di entrata relativo al rimborso spese di mantenimento cani in sequestro penale		0,00	0,00	0,00	-2.431,96
	PRIACC24 del 31/12/2024				INS	Insussistenza				-2.431,96
					TOTALE ACCERTAMENTI		0,00	0,00	0,00	-4.116,76
2490 0 2017	E.3.05.99.9	INTROITI E RIMBORSI DIVERSI				6.871,65	6.847,65	0,00		
3.0500										

Capitolo	PDC Fin		Descrizione Capitolo				Previsione	Accertamenti	Reversali		
Cod. Bilancio											
	Accertamento: Tipo/Cod/Sub/Anno				Descrizione Accertamento			Importo	Reversali	Da Riportare	
	Atto				Codice	Motivo					Eliminato
	D	00126		2011	SPESE A CARICO UNIFIN SU DELEGAZIONE DI PAGAMENTO			0,00	0,00	0,00	-24,00
	PRIACC24 del 31/12/2024				INS	Insussistenza					-24,00
2490 0 2018	E.3.05.99.9		INTROITI E RIMBORSI DIVERSI				24,00	0,00	0,00		
3.0500											
	D	00126		2011	SPESE A CARICO UNIFIN SU DELEGAZIONE DI PAGAMENTO			0,00	0,00	0,00	-24,00
	PRIACC24 del 31/12/2024				INS	Insussistenza					-24,00
2490 0 2019	E.3.05.99.9		INTROITI E RIMBORSI DIVERSI				355,11	354,25	0,00		
3.0500											
	D	D00672	1	2019	Accertamento e reincameramento somme, anno 2018, relative a mandati di pagamento e			0,00	0,00	0,00	-0,86
	PRIACC24 del 31/12/2024				INS	Insussistenza					-0,86
2491 0 2022	E.3.05.99.9		RIMBORSO DELLE SPESE PER LE CONSULTAZIONI ELETTORALI (CAP.U 63-64-64/1-65-66-67)				20.814,01	0,00	0,00		
3.0500											
	D	D00519	1	2022	Cinque referendum popolari abrogativi ex art.75 della Costituzione indetti per domenica 12			0,00	0,00	0,00	-1.677,50
	PRIACC24 del 31/12/2024				INS	Insussistenza					-1.677,50
	D	D00617	1	2022	Cinque referendum popolari abrogativi ex art.75 della Costituzione indetti per domenica 12			0,00	0,00	0,00	-1.739,97
	PRIACC24 del 31/12/2024				INS	Insussistenza					-1.739,97
	D	D00618	1	2022	Cinque referendum popolari abrogativi ex art.75 della Costituzione indetti per domenica 12			0,00	0,00	0,00	-6.075,60
	PRIACC24 del 31/12/2024				INS	Insussistenza					-6.075,60
	D	D00878	1	2022	Elezioni Politiche del 25 settembre 2022 - Accertamento rimborso spese elettorali			0,00	0,00	0,00	-11.320,94
	PRIACC24 del 31/12/2024				INS	Insussistenza					-11.320,94
					TOTALE ACCERTAMENTI			0,00	0,00	0,00	-20.814,01
2541 0 2023	E.3.01.02.0		CONTRIBUZIONE UTENZA PER INSERIMENTO IN STRUTTURA PROTETTA (CAP.U 7206)				338,63	261,52	0,00		
3.0100											
	D	D01367	1	2023	Assunzione impegno di spesa di spesa per la prosecuzione dell'inserimento del minore M.A.			0,00	0,00	0,00	-77,11
	PRIACC24 del 31/12/2024				INS	Insussistenza					-77,11
2542 0 2019	E.3.05.99.9		PROVENTI CONCORSO DI FILIERA CONAI(RACC.DIFFERENZIATA)				1.775,77	1.775,69	1.775,69		
3.0500											
	D	D00967	6	2019	Corrispettivi raccolta RAEE gennaio-giugno 2019.			1.775,69	1.775,69	0,00	-0,08
	PRIACC24 del 31/12/2024				INS	Insussistenza					-0,08
3125 0 2021	E.3.01.03.0		CANONE UNICO PATRIMONIALE				37.931,63	37.143,07	0,00		
3.0100											

Capitolo	PDC Fin		Descrizione Capitolo					Previsione	Accertamenti	Reversali		
Cod. Bilancio												
	Accertamento: Tipo/Cod/Sub/Anno					Descrizione Accertamento			Importo	Reversali	Da Riportare	
	Atto					Codice	Motivo					Eliminato
	D	D00552	1	2021	elenco debitori Canone Unico Patrimoniale anno 2021				37.143,07	0,00	37.143,07	-788,56
	PRIACC24 del 31/12/2024					INS	Insussistenza					-788,56
Totale Titolo 3					TOTALE CAPITOLI			694.003,28	91.119,28	15.359,13		
					TOTALE ACCERTAMENTI			52.463,59	15.320,52	37.143,07	-602.884,00	
Titolo 4 ENTRATE IN CONTO CAPITALE												
3187 0 2021	E.4.05.01.0		PROVENTI BUCALOSSI DA OPERE A SCOMPUTO (CAP.U 9902-11171-11323)					88.871,22	0,00	0,00		
4.0500												
	D	D00041	1	2021	Piano di Lottizzazione in località Cannedu zona C3 comparto 4, Approvazione e				0,00	0,00	0,00	-88.871,22
	PRIACC24 del 31/12/2024					INS	Insussistenza					-88.871,22
3200 0 2023	E.4.05.01.0		PROVENTI DERIVANTI DA CONCESSIONI EDILIZIE E DA SANZIONI					10.654,24	10.518,17	5.556,41		
4.0500												
	D	D00480	1	2021	Febbraio 2021. Urb. € 163,36, CC. € 408,15, 7°- 9° rate.				0,00	0,00	0,00	-136,07
	PRIACC24 del 31/12/2024					INS	Insussistenza					-136,07
3232 0 2022	E.4.02.01.0		PNRR M5C2 - Investimento 1.2 - CUP: F44H22000130006 - Percorsi di Autonomia per persone con Disabilità (Progetto individualizzato, Abitazione, lavoro) - Deliberazione della Conferenza dei Sindaci del PLUS 21 n. 5 del 19.05.2022 - Cap. U. 9670					300.000,00	0,00	0,00		
4.0200												
	D	D01509	1	2022	Accertamento entrata Fondi PNRR M5C2 - Investimento 1.2 Percorsi di Autonomia per				0,00	0,00	0,00	-300.000,00
	PRIACC24 del 31/12/2024					INS	Insussistenza					-300.000,00
3326 0 2022	E.4.02.01.0		Contributo ARGEA per Interventi volti a migliorare le condizioni di viabilità rurale e forestale - Lavori di sistemazione della via Nuracada - Cap. U.11266					147.580,77	145.846,65	0,00		
4.0200												
	D	D00788	1	2022	Programma di sviluppo rurale 2014 – 2020. Lavori di sistemazione della Via Nuracada.				145.846,65	0,00	145.846,65	-1.734,12
	PRIACC24 del 31/12/2024					INS	Insussistenza					-1.734,12
4312 0 2023	E.4.03.10.0		LavoRAS - PROGRAMMA INTEGRATO PLURIFONDO PER IL LAVORO (U.10515)					288.989,00	0,00	0,00		
4.0300												
	D	00306		2024	Programma Integrato Plurifondo per il lavoro LavoRAS "Misura Cantieri nuova attivazione".				0,00	0,00	0,00	-288.989,00
	PRIACC24 del 31/12/2024					INS	Insussistenza					-288.989,00
Totale Titolo 4					TOTALE CAPITOLI			836.095,23	156.364,82	5.556,41		
					TOTALE ACCERTAMENTI			145.846,65	0,00	145.846,65	-679.730,41	
Titolo 9 ENTRATE PER CONTO TERZI E PARTITE DI GIRO												
3880 0 2023	E.9.02.02.0		RIMBORSO SPESE PER SERVIZI IN CONTO DI TERZI					99,30	83,20	83,20		
9.0200												
	D	D00474	1	2023	Impegno di spesa per versamento Agenzia Entrate per somme trattenute su gettoni di				83,20	83,20	0,00	-16,10

Capitolo	PDC Fin	Descrizione Capitolo			Previsione	Accertamenti	Reversali			
Cod. Bilancio										
	Accertamento: Tipo/Cod/Sub/Anno		Descrizione Accertamento			Importo	Reversali	Da Riportare		
	Atto		Codice	Motivo						Eliminato
	PRIACC24 del 31/12/2024		INS	Insussistenza						-16,10
Totale Titolo 9			TOTALE CAPITOLI			99,30	83,20	83,20		
			TOTALE ACCERTAMENTI				83,20	83,20	0,00	-16,10
TOTALI GENERALI			TOTALE CAPITOLI			4.680.146,62	2.738.306,64	725.439,02		
			TOTALE ACCERTAMENTI				2.111.969,92	689.705,66	1.422.264,26	-1.941.839,98

COMUNE DI SESTU
PROVINCIA DI CAGLIARI

CONTO DEL BILANCIO - RIACCERTAMENTO RESIDUI ATTIVI ANNO 2024 - MINORI ENTRATE - Tipi variazione: INE

Capitolo	PDC Fin	Descrizione Capitolo					Previsione	Accertamenti	Reversali			
Cod. Bilancio												
	Accertamento: Tipo/Cod/Sub/Anno					Descrizione Accertamento		Importo	Reversali	Da Riportare		
	Atto					Codice	Motivo				Eliminato	
Titolo 1 ENTRATE CORRENTI DI NATURA TRIBUTARIA, CONTRIBUTIVA E PEREQUATIVA												
162 0 2018	E.1.01.01.0	IMU GESTIONE ACCERTAMENTI E LIQUIDAZIONI					203.429,12	87.912,22	87.912,22			
1.0101												
	D	D00204	1	2018				74.798,79	74.798,79	0,00	-115.516,90	
	PRIACC24 del 31/12/2024					INE	Inesigibilità				-115.516,90	
314 0 2016	E.1.01.01.5	TASSA RIFIUTI (TARI)					507.764,02	5.127,64	5.127,64			
1.0101												
	D	D01813	1	2016				5.127,64	5.127,64	0,00	-502.636,38	
	PRIACC24 del 31/12/2024					INE	Inesigibilità				-73.889,38	
Totale Titolo 1						TOTALE CAPITOLI		711.193,14	93.039,86	93.039,86		
						TOTALE ACCERTAMENTI			79.926,43	79.926,43	0,00	-189.406,28
Titolo 3 ENTRATE EXTRATRIBUTARIE												
1111 0 2016	E.3.02.02.0	SANZIONI AMMINISTRATIVE PECUNIARIE ART.142 C.D.S. (CAP. U 2170;2171;2172;2172-10;9590)					2.136,00	0,00	0,00			
3.0200												
	D	D01642	1	2016				0,00	0,00	0,00	-2.136,00	
	PRIACC24 del 31/12/2024					INE	Inesigibilità				-2.136,00	
1113 0 2016	E.3.02.02.0	RUOLI SANZIONI AMMINISTRATIVE PECUNIARIE ART.142 C.D.S. ANNI PRECEDENTI					4.517,28	169,72	169,72			
3.0200												
	D	D01614	1	2016				169,72	169,72	0,00	-4.347,56	
	PRIACC24 del 31/12/2024					INE	Inesigibilità				-4.347,56	
1113 0 2018	E.3.02.02.0	RUOLI SANZIONI AMMINISTRATIVE PECUNIARIE ART.142 C.D.S. ANNI PRECEDENTI					6.856,00	217,18	217,18			
3.0200												
	D	D01223	1	2018				217,18	217,18	0,00	-6.638,82	
	PRIACC24 del 31/12/2024					INE	Inesigibilità				-6.638,82	
1240 0 2013	E.3.01.02.0	PROVENTI RELATIVI AL SERVIZIO DI CUSTODIA DEI MEZZI SEQUESTRATI O SOTTOPOSTI A FERMO AMMINISTRATIVO					603,73	0,00	0,00			
3.0100												

Capitolo	PDC Fin	Descrizione Capitolo				Previsione	Accertamenti	Reversali		
Cod. Bilancio	Accertamento: Tipo/Cod/Sub/Anno				Descrizione Accertamento		Importo	Reversali	Da Riportare	
	Atto				Codice	Motivo				Eliminato
	D	D02266	1	2013			0,00	0,00	0,00	-603,73
	PRIACC24 del 31/12/2024				INE	Inesigibilità				-603,73
1250 10 2015	E.3.02.02.0				SANZIONI AMMINISTRATIVE PER VIOLAZIONE DI REGOLAMENTI COMU- NALI		2.893,30	0,00	0,00	
3.0200										
	D	D02109	1	2015			0,00	0,00	0,00	-2.893,30
	PRIACC24 del 31/12/2024				INE	Inesigibilità				-2.893,30
1250 10 2016	E.3.02.02.0				SANZIONI AMMINISTRATIVE PER VIOLAZIONE DI REGOLAMENTI COMU- NALI		855,92	0,00	0,00	
3.0200										
	D	D02040	1	2016			0,00	0,00	0,00	-855,92
	PRIACC24 del 31/12/2024				INE	Inesigibilità				-855,92
1250 10 2017	E.3.02.02.0				SANZIONI AMMINISTRATIVE PER VIOLAZIONE DI REGOLAMENTI COMU- NALI		2.071,00	0,00	0,00	
3.0200										
	D	D01624	1	2017			0,00	0,00	0,00	-2.071,00
	PRIACC24 del 31/12/2024				INE	Inesigibilità				-2.071,00
1250 10 2018	E.3.02.02.0				SANZIONI AMMINISTRATIVE PER VIOLAZIONE DI REGOLAMENTI COMU- NALI		749,24	0,00	0,00	
3.0200										
	D	D01258	1	2018			0,00	0,00	0,00	-749,24
	PRIACC24 del 31/12/2024				INE	Inesigibilità				-749,24
1250 20 2015	E.3.02.02.0				SANZIONI AMMINISTRATIVE PER VIOLAZIONE AL C.D.S.		31.205,54	0,00	0,00	
3.0200										
	D	D01632	1	2015			0,00	0,00	0,00	-8.143,94
	PRIACC24 del 31/12/2024				INE	Inesigibilità				-8.143,94
	D	D02057	1	2015			0,00	0,00	0,00	-23.061,60
	PRIACC24 del 31/12/2024				INE	Inesigibilità				-23.061,60
					TOTALE ACCERTAMENTI		0,00	0,00	0,00	-31.205,54
1250 20 2016	E.3.02.02.0				SANZIONI AMMINISTRATIVE PER VIOLAZIONE AL C.D.S.		72.752,84	0,00	0,00	
3.0200										
	D	D00768	1	2016			0,00	0,00	0,00	-12.265,00
	PRIACC24 del 31/12/2024				INE	Inesigibilità				-12.265,00
	D	D01642	2	2016			0,00	0,00	0,00	-19.530,74
	PRIACC24 del 31/12/2024				INE	Inesigibilità				-19.530,74

Capitolo	PDC Fin	Descrizione Capitolo				Previsione	Accertamenti	Reversali		
Cod. Bilancio	Accertamento: Tipo/Cod/Sub/Anno				Descrizione Accertamento		Importo	Reversali	Da Riportare	
	Atto				Codice	Motivo				Eliminato
	D	D01989	2	2016			0,00	0,00	0,00	-40.957,10
	PRIACC24 del 31/12/2024				INE	Inesigibilità				-40.957,10
					TOTALE ACCERTAMENTI		0,00	0,00	0,00	-72.752,84
1250 20 2017	E.3.02.02.0	SANZIONI AMMINISTRATIVE PER VIOLAZIONE AL C.D.S.				38.353,40	0,00	0,00		
3.0200										
	D	D01533	1	2017			0,00	0,00	0,00	-38.353,40
	PRIACC24 del 31/12/2024				INE	Inesigibilità				-38.353,40
1250 20 2018	E.3.02.02.0	SANZIONI AMMINISTRATIVE PER VIOLAZIONE AL C.D.S.				79.962,61	0,00	0,00		
3.0200										
	D	D00185	1	2018			0,00	0,00	0,00	-18.497,20
	PRIACC24 del 31/12/2024				INE	Inesigibilità				-18.497,20
	D	D00359	2	2018			0,00	0,00	0,00	-16.071,57
	PRIACC24 del 31/12/2024				INE	Inesigibilità				-16.071,57
	D	D01231	1	2018			0,00	0,00	0,00	-45.393,84
	PRIACC24 del 31/12/2024				INE	Inesigibilità				-45.393,84
					TOTALE ACCERTAMENTI		0,00	0,00	0,00	-79.962,61
1250 30 2015	E.3.02.02.0	SANZIONI AMMINISTRATIVE DIVERSE				9.133,81	0,00	0,00		
3.0200										
	D	D02109	2	2015			0,00	0,00	0,00	-9.133,81
	PRIACC24 del 31/12/2024				INE	Inesigibilità				-9.133,81
1250 30 2018	E.3.02.02.0	SANZIONI AMMINISTRATIVE DIVERSE				423,00	0,00	0,00		
3.0200										
	D	D01258	2	2018			0,00	0,00	0,00	-423,00
	PRIACC24 del 31/12/2024				INE	Inesigibilità				-423,00
1250 50 2015	E.3.02.02.0	RUOLI SANZIONI AMMINISTRATIVE ANNI PRECEDENTI				15.051,74	0,00	0,00		
3.0200										
	D	D01063	1	2015			0,00	0,00	0,00	-1.284,10
	PRIACC24 del 31/12/2024				INE	Inesigibilità				-1.284,10
	D	D02116	1	2015			0,00	0,00	0,00	-13.767,64
	PRIACC24 del 31/12/2024				INE	Inesigibilità				-13.767,64
					TOTALE ACCERTAMENTI		0,00	0,00	0,00	-15.051,74

Capitolo	PDC Fin		Descrizione Capitolo					Previsione	Accertamenti	Reversali		
Cod. Bilancio												
	Accertamento: Tipo/Cod/Sub/Anno					Descrizione Accertamento			Importo	Reversali	Da Riportare	
	Atto					Codice	Motivo					Eliminato
1250 50 2016	E.3.02.02.0		RUOLI SANZIONI AMMINISTRATIVE ANNI PRECEDENTI					14.769,20	0,00	0,00		
3.0200												
	D	D01247	1	2016					0,00	0,00	0,00	-14.769,20
	PRIACC24 del 31/12/2024					INE	Inesigibilità					-14.769,20
1250 50 2017	E.3.02.02.0		RUOLI SANZIONI AMMINISTRATIVE ANNI PRECEDENTI					2.802,05	0,00	0,00		
3.0200												
	D	D01583	1	2017					0,00	0,00	0,00	-2.802,05
	PRIACC24 del 31/12/2024					INE	Inesigibilità					-2.802,05
1250 50 2018	E.3.02.02.0		RUOLI SANZIONI AMMINISTRATIVE ANNI PRECEDENTI					7.413,65	0,00	0,00		
3.0200												
	D	D00927	1	2018					0,00	0,00	0,00	-7.413,65
	PRIACC24 del 31/12/2024					INE	Inesigibilità					-7.413,65
1255 0 2015	E.3.02.02.0		RUOLI SANZIONI AMMINISTRATIVE ANNI PRECEDENTI. ART.208 C.D.S.					69.476,39	2.221,58	2.221,58		
3.0200												
	D	D01025	1	2015					2.221,58	2.221,58	0,00	-66.980,76
	PRIACC24 del 31/12/2024					INE	Inesigibilità					-66.980,76
	D	D01364	1	2015					0,00	0,00	0,00	-274,05
	PRIACC24 del 31/12/2024					INE	Inesigibilità					-274,05
						TOTALE ACCERTAMENTI			2.221,58	2.221,58	0,00	-67.254,81
1255 0 2016	E.3.02.02.0		RUOLI SANZIONI AMMINISTRATIVE ANNI PRECEDENTI. ART.208 C.D.S.					157.745,52	7.721,81	7.721,81		
3.0200												
	D	D00494	1	2016					4.013,67	4.013,67	0,00	-85.156,87
	PRIACC24 del 31/12/2024					INE	Inesigibilità					-85.156,87
	D	D01709	1	2016					3.708,14	3.708,14	0,00	-64.866,84
	PRIACC24 del 31/12/2024					INE	Inesigibilità					-64.866,84
						TOTALE ACCERTAMENTI			7.721,81	7.721,81	0,00	-150.023,71
1255 0 2017	E.3.02.02.0		RUOLI SANZIONI AMMINISTRATIVE ANNI PRECEDENTI. ART.208 C.D.S.					6.508,91	591,96	591,96		
3.0200												
	D	D01582	1	2017					591,96	591,96	0,00	-5.916,95
	PRIACC24 del 31/12/2024					INE	Inesigibilità					-5.916,95

Capitolo	PDC Fin		Descrizione Capitolo					Previsione	Accertamenti	Reversali		
Cod. Bilancio												
	Accertamento: Tipo/Cod/Sub/Anno					Descrizione Accertamento			Importo	Reversali	Da Riportare	
	Atto					Codice	Motivo					Eliminato
1255 0 2018	E.3.02.02.0		RUOLI SANZIONI AMMINISTRATIVE ANNI PRECEDENTI. ART.208 C.D.S.					61.274,24	2.185,82	2.185,82		
3.0200												
	D	D00145	1	2018					2.185,82	2.185,82	0,00	-58.477,02
	PRIACC24 del 31/12/2024					INE	Inesigibilità					-58.477,02
	D	D00926	1	2018					0,00	0,00	0,00	-611,40
	PRIACC24 del 31/12/2024					INE	Inesigibilità					-611,40
						TOTALE ACCERTAMENTI			2.185,82	2.185,82	0,00	-59.088,42
Totale Titolo 3					TOTALE CAPITOLI			587.555,37	13.108,07	13.108,07		
					TOTALE ACCERTAMENTI				13.108,07	13.108,07	0,00	-574.447,30
TOTALI GENERALI					TOTALE CAPITOLI			1.298.748,51	106.147,93	106.147,93		
					TOTALE ACCERTAMENTI				93.034,50	93.034,50	0,00	-763.853,58



COMUNE DI SESTU

Città Metropolitana di Cagliari

Attestazione Inerente i Pagamenti Effettuati dopo la Scadenza dei Termini di cui al D.Lgs. 231/2002

Visto l'art. 44, comma 1, del decreto legge n. 66/2014;

Visto il D.Lgs. 231/2002;

Visto il DPCM 22/09/2014, emanato in attuazione dell'art. 33 del D.Lgs. 33/2013;

SI ATTESTA

che l'importo dei pagamenti effettuato nell'anno 2024 oltre i termini previsti dal D.Lgs. 231/2002 ammonta ad € 672.645,90.

Sestu, lì 20.02.2025

La Sindaca

Dott.ssa Maria Paola Secci

Il Responsabile del Settore Servizi Finanziari e Tributi

Dott.ssa Alessandra Sorce

Ente Codice

Ente Descrizione

Categoria

Sotto Categoria

Periodo

Prospetto

Tipo Report

Data ultimo aggiornamento

Data stampa

Importi in EURO

011136460

COMUNE DI SESTU

Province - Comuni - Citta' metropolitane - Unioni di Comuni

COMUNI

ANNUALE 2024

INCASSI

Semplice

23-gen-2025

28-gen-2025

011136460 - COMUNE DI SESTU

		Importo nel periodo	Importo a tutto il periodo
1.00.00.00.000	Entrate correnti di natura tributaria, contributiva e perequativa	8.816.058,22	8.816.058,22
1.01.00.00.000	Tributi	7.802.667,39	7.802.667,39
1.01.01.00.000	Imposte, tasse e proventi assimilati	7.802.667,39	7.802.667,39
1.01.01.06.001	Imposta municipale propria riscossa a seguito dell'attivita' ordinaria di gestione	3.036.003,23	3.036.003,23
1.01.01.06.002	Imposte municipale propria riscosse a seguito di attivita' di verifica e controllo	1.494.518,78	1.494.518,78
1.01.01.08.002	Imposta comunale sugli immobili (ICI) riscossa a seguito di attivita' di verifica e controllo	50.977,96	50.977,96
1.01.01.16.001	Addizionale comunale IRPEF riscossa a seguito dell'attivita' ordinaria di gestione	610.172,78	610.172,78
1.01.01.51.001	Tassa smaltimento rifiuti solidi urbani riscossa a seguito dell'attivita' ordinaria di gestione	2.245.952,42	2.245.952,42
1.01.01.51.002	Tassa smaltimento rifiuti solidi urbani riscossa a seguito di attivita' di verifica e controllo	111.571,65	111.571,65
1.01.01.53.001	Imposta comunale sulla pubblicita' e diritto sulle pubbliche affissioni riscossa a seguito dell'attivita' ordinaria di gestione	227,57	227,57
1.01.01.53.002	Imposta comunale sulla pubblicita' e diritto sulle pubbliche affissioni riscossa a seguito di attivita' di verifica e controllo	121,03	121,03
1.01.01.61.001	Tributo comunale sui rifiuti e sui servizi	6.410,37	6.410,37
1.01.01.76.001	Tributo per i servizi indivisibili (TASI) riscosso a seguito dell'attivita' ordinaria di gestione	18.199,13	18.199,13
1.01.01.76.002	Tributo per i servizi indivisibili (TASI) riscosso a seguito di attivita' di verifica e controllo	217.742,46	217.742,46
1.01.01.99.001	Altre imposte, tasse e proventi assimilati n.a.c. riscosse a seguito dell'attivita' ordinaria di gestione	10.770,01	10.770,01
1.03.00.00.000	Fondi perequativi	1.013.390,83	1.013.390,83
1.03.01.00.000	Fondi perequativi da Amministrazioni Centrali	1.013.390,83	1.013.390,83
1.03.01.01.001	Fondi perequativi dallo Stato	1.013.390,83	1.013.390,83
2.00.00.00.000	Trasferimenti correnti	11.318.136,41	11.318.136,41
2.01.00.00.000	Trasferimenti correnti	11.318.136,41	11.318.136,41
2.01.01.00.000	Trasferimenti correnti da Amministrazioni pubbliche	11.318.136,41	11.318.136,41
2.01.01.01.001	Trasferimenti correnti da Ministeri	751.554,55	751.554,55
2.01.01.01.013	Trasferimenti correnti da enti e istituzioni centrali di ricerca e Istituti e stazioni sperimentali per la ricerca	4.561,00	4.561,00
2.01.01.02.001	Trasferimenti correnti da Regioni e province autonome	10.535.787,89	10.535.787,89
2.01.01.02.002	Trasferimenti correnti da Province	11.729,08	11.729,08
2.01.01.02.003	Trasferimenti correnti da Comuni	14.503,89	14.503,89
3.00.00.00.000	Entrate extratributarie	2.635.538,44	2.635.538,44
3.01.00.00.000	Vendita di beni e servizi e proventi derivanti dalla gestione dei beni	1.302.074,89	1.302.074,89
3.01.02.00.000	Entrate dalla vendita e dall'erogazione di servizi	567.715,07	567.715,07
3.01.02.01.002	Proventi da asili nido	119.728,64	119.728,64
3.01.02.01.004	Proventi da corsi extrascolastici	74.187,80	74.187,80
3.01.02.01.006	Proventi da impianti sportivi	13.072,09	13.072,09
3.01.02.01.008	Proventi da mense	215.137,74	215.137,74
3.01.02.01.017	Proventi da strutture residenziali per anziani	3.823,20	3.823,20

011136460 - COMUNE DI SESTU

		Importo nel periodo	Importo a tutto il periodo
3.01.02.01.024	Proventi da servizi sanitari	12.190,94	12.190,94
3.01.02.01.032	Proventi da diritti di segreteria e rogito	62.860,74	62.860,74
3.01.02.01.033	Proventi da rilascio documenti e diritti di cancelleria	63.762,51	63.762,51
3.01.02.01.035	Proventi da autorizzazioni	2.194,18	2.194,18
3.01.02.01.999	Proventi da servizi n.a.c.	757,23	757,23

3.01.03.00.000 Proventi derivanti dalla gestione dei beni **734.359,82** **734.359,82**

3.01.03.01.001	Diritti reali di godimento	419.611,40	419.611,40
3.01.03.01.002	Canone occupazione spazi e aree pubbliche	23.192,61	23.192,61
3.01.03.01.003	Proventi da concessioni su beni	79.836,81	79.836,81
3.01.03.02.001	Fitti di terreni e diritti di sfruttamento di giacimenti e risorse naturali	211.719,00	211.719,00

3.02.00.00.000 Proventi derivanti dall'attività di controllo e repressione delle irregolarità e degli illeciti **120.267,15** **120.267,15**

3.02.02.00.000 Entrate da famiglie derivanti dall'attività di controllo e repressione delle irregolarità e degli illeciti **120.267,15** **120.267,15**

3.02.02.01.002	Proventi da multe e sanzioni per violazioni delle norme di polizia amministrativa a carico delle famiglie	10.280,00	10.280,00
3.02.02.01.004	Proventi da multe e sanzioni per violazioni delle norme del codice della strada a carico delle famiglie	109.987,15	109.987,15

3.03.00.00.000 Interessi attivi **68.841,63** **68.841,63**

3.03.03.00.000 Altri interessi attivi **68.841,63** **68.841,63**

3.03.03.02.999	Interessi attivi di mora da altri soggetti	11.364,96	11.364,96
3.03.03.04.001	Interessi attivi da depositi bancari o postali	55.642,99	55.642,99
3.03.03.99.999	Altri interessi attivi da altri soggetti	1.833,68	1.833,68

3.05.00.00.000 Rimborsi e altre entrate correnti **1.144.354,77** **1.144.354,77**

3.05.02.00.000 Rimborsi in entrata **119.045,60** **119.045,60**

3.05.02.01.001	Rimborsi ricevuti per spese di personale (comando, distacco, fuori ruolo, convenzioni, ecc.)	119.045,60	119.045,60
----------------	--	------------	------------

3.05.99.00.000 Altre entrate correnti n.a.c. **1.025.309,17** **1.025.309,17**

3.05.99.02.001	Fondi incentivanti il personale (art. 113 del d.lgs. 50/2016)	14.209,65	14.209,65
3.05.99.03.001	Entrate per sterilizzazione Inversione contabile IVA (reverse charge)	8.982,24	8.982,24
3.05.99.99.999	Altre entrate correnti n.a.c.	1.002.117,28	1.002.117,28

4.00.00.00.000 Entrate in conto capitale **2.790.526,25** **2.790.526,25**

4.02.00.00.000 Contributi agli investimenti **1.608.016,43** **1.608.016,43**

4.02.01.00.000 Contributi agli investimenti da amministrazioni pubbliche **1.600.748,55** **1.600.748,55**

4.02.01.01.001	Contributi agli investimenti da Ministeri	707.499,99	707.499,99
4.02.01.01.002	Contributi agli investimenti da Ministero dell'Istruzione - Istituzioni Scolastiche	240.000,00	240.000,00
4.02.01.02.001	Contributi agli investimenti da Regioni e province autonome	593.726,45	593.726,45
4.02.01.02.999	Contributi agli investimenti da altre Amministrazioni Locali n.a.c.	59.522,11	59.522,11

4.02.02.00.000 Contributi agli investimenti da Famiglie **7.267,88** **7.267,88**

4.02.02.01.001	Contributi agli investimenti da Famiglie	7.267,88	7.267,88
----------------	--	----------	----------

		Importo nel periodo	Importo a tutto il periodo
4.03.00.00.000 Altri trasferimenti in conto capitale		735.747,20	735.747,20
4.03.10.00.000 Altri trasferimenti in conto capitale da amministrazioni pubbliche		735.747,20	735.747,20
4.03.10.02.001	Altri trasferimenti in conto capitale da Regioni e province autonome	122.610,00	122.610,00
4.03.10.02.999	Altri trasferimenti in conto capitale da altre Amministrazioni Locali n.a.c.	613.137,20	613.137,20
4.04.00.00.000 Entrate da alienazione di beni materiali e immateriali		13.068,30	13.068,30
4.04.01.00.000 Alienazione di beni materiali		13.068,30	13.068,30
4.04.01.08.999	Alienazione di altri beni immobili n.a.c.	13.068,30	13.068,30
4.05.00.00.000 Altre entrate in conto capitale		433.694,32	433.694,32
4.05.01.00.000 Permessi di costruire		433.694,32	433.694,32
4.05.01.01.001	Permessi di costruire	433.694,32	433.694,32
9.00.00.00.000 Entrate per conto terzi e partite di giro		9.363.596,81	9.363.596,81
9.01.00.00.000 Entrate per partite di giro		9.323.264,03	9.323.264,03
9.01.01.00.000 Altre ritenute		1.419.360,76	1.419.360,76
9.01.01.02.001	Ritenute per scissione contabile IVA (split payment)	1.419.360,76	1.419.360,76
9.01.02.00.000 Ritenute su redditi da lavoro dipendente		908.531,33	908.531,33
9.01.02.01.001	Ritenute erariali su redditi da lavoro dipendente per conto terzi	673.359,30	673.359,30
9.01.02.02.001	Ritenute previdenziali e assistenziali su redditi da lavoro dipendente per conto terzi	159.697,73	159.697,73
9.01.02.99.999	Altre ritenute al personale dipendente per conto di terzi	75.474,30	75.474,30
9.01.03.00.000 Ritenute su redditi da lavoro autonomo		165,32	165,32
9.01.03.02.001	Ritenute previdenziali e assistenziali su redditi da lavoro autonomo per conto terzi	165,32	165,32
9.01.99.00.000 Altre entrate per partite di giro		6.995.206,62	6.995.206,62
9.01.99.03.001	Rimborso di fondi economali e carte aziendali	5.000,00	5.000,00
9.01.99.06.002	Reintegro incassi vincolati ai sensi dell'art. 195 del TUEL	6.981.998,39	6.981.998,39
9.01.99.99.999	Altre entrate per partite di giro diverse	8.208,23	8.208,23
9.02.00.00.000 Entrate per conto terzi		40.332,78	40.332,78
9.02.02.00.000 Trasferimenti da Amministrazioni pubbliche per operazioni conto terzi		5.599,97	5.599,97
9.02.02.01.001	Trasferimenti da Ministeri per operazioni conto terzi	5.599,97	5.599,97
9.02.04.00.000 Depositi di/presso terzi		33.534,81	33.534,81
9.02.04.02.001	Restituzione di depositi cauzionali o contrattuali presso terzi	33.534,81	33.534,81
9.02.05.00.000 Riscossione imposte e tributi per conto terzi		1.198,00	1.198,00
9.02.05.01.001	Riscossione di imposte di natura corrente per conto di terzi	1.198,00	1.198,00
Entrate da regolarizzare		0,00	0,00

011136460 - COMUNE DI SESTU

		Importo nel periodo	Importo a tutto il periodo
0.00.0 0.99.9 99	ALTRI INCASSI DA REGOLARIZZARE (riscossioni codificate dal tesoriere)	0,00	0,00

TOTALE INCASSI

34.923.856,13

34.923.856,13



COMUNE DI SESTU
Città Metropolitana di Cagliari
ELENCO DELLE SPESE DI RAPPRESENTANZA
SOSTENUTE DAGLI ORGANI DI GOVERNO DELL'ENTE
NELL'ANNO 2024

(articolo 16, comma 26, del decreto legge 13 agosto 2011, n. 138)

SPESE DI RAPPRESENTANZA SOSTENUTE NELL'ANNO 2024

Descrizione dell'oggetto della spesa	Occasione in cui la spesa è stata sostenuta	Importo della spesa (euro)
Fornitura composizione di fiori freschi in occasione dell'anniversario "E.Loi"	Commemorazione, in data 19 luglio, della scomparsa della concittadina "Emanuela Loi" durante l'attentato di stampo terroristico mafioso al giudice "Paolo Borsellino"	€ 605,00
Fornitura n. 3 corone di alloro per la ricorrenza del 4 novembre.	Commemorazione del 4 novembre "Giornata dell'Unità Nazionale e delle Forze armate"	
Totale delle spese sostenute		€ 605,00

Sestu, 14/04/2025

IL SEGRETARIO DELL'ENTE
FINANZIARIO

Dott.ssa Maria Antonietta Cannas

IL RESPONSABILE DEL SERVIZIO

Dott.ssa Alessandra Sorce

L'ORGANO DI REVISIONE ECONOMICO FINANZIARIO

Dott. Francesco Picciau _____

Dott.ssa Valeria Usai _____

Dott. Attilio Lasio _____

COMUNE DI SESTU					
STATO PATRIMONIALE ATTIVO					
		2024	2023	riferimento	riferimento
				art.2424 CC	DM 26/4/95
I 1	A) CREDITI vs.LO STATO ED ALTRE AMMINISTRAZIONI PUBBLICHE PER LA PARTECIPAZIONE AL FONDO DI DOTAZIONE	0,00	0,00	A	A
	TOTALE CREDITI vs PARTECIPANTI (A)	0,00	0,00		
	B) IMMOBILIZZAZIONI				
I	<i>Immobilizzazioni immateriali</i>			<i>BI</i>	<i>BI</i>
I 1	Costi di impianto e di ampliamento	0,00	0,00	BI1	BI1
I 2	Costi di ricerca sviluppo e pubblicità	0,00	0,00	BI2	BI2
I 3	Diritti di brevetto ed utilizzazione opere dell'ingegno	5.624,02	11.040,62	BI3	BI3
I 4	Concessioni, licenze, marchi e diritti simile	0,00	0,00	BI4	BI4
I 5	Avviamento	0,00	0,00	BI5	BI5
I 6	Immobilizzazioni in corso ed acconti	113.979,61	113.979,61	BI6	BI6
I 9	Altre	81.596,73	106.323,02	BI7	BI7
	Totale immobilizzazioni immateriali	201.200,36	231.343,25		
II	<i>Immobilizzazioni materiali (3)</i>				
II 1	Beni demaniali	35.085.035,76	29.561.933,90		
II 1.1	Terreni	0,00	0,00		
II 1.2	Fabbricati	0,00	0,00		
II 1.3	Infrastrutture	28.623.761,58	24.611.946,06		
II 1.9	Altri beni demaniali	6.461.274,18	4.949.987,84		
III 2	Altre immobilizzazioni materiali (3)	23.815.096,15	22.436.662,32		
III 2.1	Terreni	4.140.977,44	4.140.977,44	BII1	BII1
III 2.1 a	di cui in leasing finanziario	0,00	0,00		
III 2.2	Fabbricati	19.288.249,33	17.928.567,81		
III 2.2 a	di cui in leasing finanziario	0,00	0,00		
III 2.3	Impianti e macchinari	71.648,28	34.056,88	BII2	BII2
III 2.3 a	di cui in leasing finanziario	0,00	0,00		
III 2.4	Attrezzature industriali e commerciali	101.024,33	67.557,89	BII3	BII3
III 2.5	Mezzi di trasporto	37.550,45	66.030,34		
III 2.6	Macchine per ufficio e hardware	35.286,49	28.407,24		
III 2.7	Mobili e arredi	134.699,03	159.743,12		
III 2.8	Infrastrutture	0,00	0,00		
III 2.99	Altri beni materiali	5.660,80	11.321,60		
III 3	Immobilizzazioni in corso ed acconti	17.467.875,44	22.229.351,31	BII5	BII5
	Totale immobilizzazioni materiali	76.368.007,35	74.227.947,53		
IV	<i>Immobilizzazioni Finanziarie (1)</i>				
IV 1	Partecipazioni in	3.612.943,49	3.515.488,82	BIII1	BIII1
IV 1 a	imprese controllate	0,00	0,00	BIII1a	BIII1a
IV 1 b	imprese partecipate	3.612.943,49	3.515.488,82	BIII1b	BIII1b
IV 1 c	altri soggetti	0,00	0,00		
IV 2	Crediti verso	0,00	0,00	BIII2	BIII2
IV 2 a	altre amministrazioni pubbliche	0,00	0,00		
IV 2 b	imprese controllate	0,00	0,00	BIII2a	BIII2a
IV 2 c	imprese partecipate	0,00	0,00	BIII2b	BIII2b
IV 2 d	altri soggetti	0,00	0,00	BIII2c BIII2d	BIII2d

STATO PATRIMONIALE ATTIVO

		2024	2023	riferimento art.2424 CC	riferimento DM 26/4/95
IV 3	Altri titoli	0,00	0,00	BIII3	
	Totale immobilizzazioni finanziarie	3.612.943,49	3.515.488,82		
	TOTALE IMMOBILIZZAZIONI (B)	80.182.151,20	77.974.779,60		
	C) ATTIVO CIRCOLANTE				
I 1	Rimanenze	0,00	0,00	CI	CI
	Totale rimanenze	0,00	0,00		
II	<i>Crediti (2)</i>				
II 1	Crediti di natura tributaria	2.342.484,15	2.589.647,37		
II 1 a	Crediti da tributi destinati al finanziamento della sanità	0,00	0,00		
II 1 b	Altri crediti da tributi	2.342.484,15	2.400.471,62		
II 1 c	Crediti da Fondi perequativi	0,00	189.175,75		
II 2	Crediti per trasferimenti e contributi	7.053.305,48	7.148.448,62		
II 2 a	verso amministrazioni pubbliche	7.053.305,48	7.148.448,62		
II 2 b	imprese controllate	0,00	0,00	CII2	CII2
II 2 c	imprese partecipate	0,00	0,00	CII3	CII3
II 2 d	verso altri soggetti	0,00	0,00		
II 3	Verso clienti ed utenti	505.868,26	497.186,62	CII1	CII1
II 4	Altri Crediti	647.121,62	961.139,26	CII5	CII5
II 4 a	verso l'erario	65.166,00	65.165,00		
II 4 b	per attività svolta per c/terzi	236,00	99,30		
II 4 c	altri	581.719,62	895.874,96		
	Totale crediti	10.548.779,51	11.196.421,87		
III	<i>Attività finanziarie che non costituiscono immobilizzi</i>				
III 1	Partecipazioni	0,00	0,00	CIII1,2,3,4,5	CIII1,2,3
III 2	Altri titoli	0,00	0,00	CIII6	CIII5
	Totale attività finanziarie che non costituiscono immobilizzi	0,00	0,00		
IV	<i>Disponibilità liquide</i>				
IV 1	Conto di tesoreria	21.575.136,44	19.842.678,25		
IV 1 a	Istituto tesoriere	21.575.136,44	19.842.678,25		CIV1a
IV 1 b	presso Banca d'Italia	0,00	0,00		
IV 2	Altri depositi bancari e postali	1.509.720,29	2.137.227,81	CIV1	CIV1b e CIV1c
IV 3	Denaro e valori in cassa	0,00	0,00	CIV2 e CIV3	CIV2 e CIV3
IV 4	Altri conti presso la tesoreria statale intestati all'ente	0,00	0,00		
	Totale disponibilità liquide	23.084.856,73	21.979.906,06		
	TOTALE ATTIVO CIRCOLANTE (C)	33.633.636,24	33.176.327,93		
	D) RATEI E RISCONTI				
I 1	Ratei attivi	0,00	0,00	D	D
I 2	Risconti attivi	0,00	0,00	D	D
	TOTALE RATEI E RISCONTI (D)	0,00	0,00		
	TOTALE DELL'ATTIVO (A+B+C+D)	113.815.787,44	111.151.107,53		



COMUNE DI SESTU

INVENTARIO - Elenco Immobili INVENTARIO - Elenco Immobili - alla data 31/12/2024

Immobile	unità	Descrizione				Patrimonio			M
	Collegata	Indirizzo				Sito	Inserimento	Cessazione	
111800 A B I 9 9 - Altre									
2125	0	LAVORI E MANUTENZIONI SU BENI DI TERZI				9 - Altre			B
		VIA SCIPIONE - 09028 SESTU (CA) - ITALIA					01/01/2020		
		Totali Interventi Immobile	Numero	2	Iniziale €	1.291,05	Fondo €	1.291,05	Attuale €
Totali 9 - Altre Cespiti 1 Iniziale € 1.291,05 Fondo € 1.291,05 Attuale € 0,00									
120130 A B II 1 1.3 1.3 Infrastrutture Demaniali									
2	0	RETE STRADALE				1.3 Infrastrutture Demaniali			A
		VIALE CIMITERO - 09028 SESTU (CA) - ITALIA					10/02/2012		
		Totali Interventi Immobile	Numero	124	Iniziale €	32.708.823,90	Fondo €	7.859.579,90	Attuale €
3	0	RETE IDRICA				1.3 Infrastrutture Demaniali			A
		VIALE CIMITERO - 09028 SESTU (CA) - ITALIA					10/02/2012		
		Totali Interventi Immobile	Numero	21	Iniziale €	3.186.960,17	Fondo €	1.222.150,25	Attuale €
4	0	RETE FOGNARIA E ACQUE METEORICHE				1.3 Infrastrutture Demaniali			A
		VIALE CIMITERO - 09028 SESTU (CA) - ITALIA					10/02/2012		
		Totali Interventi Immobile	Numero	13	Iniziale €	3.120.875,75	Fondo €	634.114,14	Attuale €
5	0	RETE ILLUMINAZIONE PUBBLICA				1.3 Infrastrutture Demaniali			A
		VIALE CIMITERO - 09028 SESTU (CA) - ITALIA					10/02/2012		
		Totali Interventi Immobile	Numero	15	Iniziale €	2.020.821,97	Fondo €	532.740,61	Attuale €
2121	0	RETE STRADALE - SEGNALETICA				1.3 Infrastrutture Demaniali			A
		VIALE CIMITERO - 09028 SESTU (CA) - ITALIA					01/01/2016		
		Totali Interventi Immobile	Numero	5	Iniziale €	538.043,19	Fondo €	100.668,30	Attuale €
2122	0	RETE STRADALE - TARGHE VIARIE				1.3 Infrastrutture Demaniali			A
		VIALE CIMITERO - 09028 SESTU (CA) - ITALIA					01/01/2016		
		Totali Interventi Immobile	Numero	1	Iniziale €	780,00	Fondo €	210,60	Attuale €

INVENTARIO - Elenco Immobili INVENTARIO - Elenco Immobili - alla data 31/12/2024

Immobile	unita	Descrizione					Patrimonio			M	
	Collegata	Indirizzo					Sito	Inserimento	Cessazione		
2124	0	SISTEMA DI VIDEOSORVEGLIANZA PATRIMONIO					1.3 Infrastrutture Demaniali			A	
		SESTU - 09028 SESTU (CA) - ITALIA						31/12/2019			
		Totali Interventi Immobile		Numero	2	Iniziale €	154.231,50	Fondo €	23.134,75	Attuale €	131.096,75
Totali		1.3 Infrastrutture Demaniali		Cespiti	7	Iniziale €	41.730.536,48	Fondo €	10.372.598,55	Attuale €	31.357.937,93
120190 A B II 1 1.9 1.9 Altri beni Demaniali											
1	0	CIMITERO					1.9 Altri beni Demaniali			A	
		VIALE CIMITERO - 09028 SESTU (CA) - ITALIA						10/02/2012			
		Totali Interventi Immobile		Numero	19	Iniziale €	1.737.315,01	Fondo €	691.388,81	Attuale €	1.045.926,20
6	0	AREE VERDI ATTREZZATE					1.9 Altri beni Demaniali			A	
		VIALE CIMITERO - 09028 SESTU (CA) - ITALIA						10/02/2012			
		Totali Interventi Immobile		Numero	9	Iniziale €	1.484.981,49	Fondo €	121.631,02	Attuale €	1.363.350,47
7	0	ECOCENTRO COMUNALE					1.9 Altri beni Demaniali			A	
		VIALE CIMITERO - 09028 SESTU (CA) - ITALIA						10/02/2012			
		Totali Interventi Immobile		Numero	5	Iniziale €	658.242,81	Fondo €	66.025,49	Attuale €	592.217,32
27	0	BONIFICHE AMBIENTALI E SISTEMAZIONI IDRAULICHE					1.9 Altri beni Demaniali			A	
		SESTU - 09028 SESTU (CA) - ITALIA						10/02/2012			
		Totali Interventi Immobile		Numero	32	Iniziale €	4.883.215,38	Fondo €	1.124.190,47	Attuale €	3.759.024,91
28	0	CABINE ELETTRICHE					1.9 Altri beni Demaniali			A	
		SESTU - 09028 SESTU (CA) - ITALIA						10/02/2012			
		Totali Interventi Immobile		Numero	1	Iniziale €	23.484,95	Fondo €	19.022,83	Attuale €	4.462,12
38	0	AREE VERDI ATTREZZATE					1.9 Altri beni Demaniali			A	
		SESTU - 09028 SESTU (CA) - ITALIA						10/02/2012			
		Totali Interventi Immobile		Numero	5	Iniziale €	136.435,33	Fondo €	6.549,86	Attuale €	129.885,47
2128	0	MONUMENTO AI GIUDICI FALCONE E BORSELLINO					1.9 Altri beni Demaniali			A	
		VIA SCIPIONE - 09028 SESTU (CA) - ITALIA						01/01/2022			
		Totali Interventi Immobile		Numero	1	Iniziale €	19.708,80	Fondo €	1.773,78	Attuale €	17.935,02
2129	0	PARCO FLUVIALE					1.9 Altri beni Demaniali			A	
		SESTU - 09028 SESTU (CA) - ITALIA						01/01/2023			
		Totali Interventi Immobile		Numero	2	Iniziale €	936.816,47	Fondo €	0,00	Attuale €	936.816,47

INVENTARIO - Elenco Immobili INVENTARIO - Elenco Immobili - alla data 31/12/2024

Immobile	unita		Descrizione					Patrimonio			M
	Collegata	Indirizzo						Sito	Inserimento	Cessazione	
	Totali		1.9 Altri beni Demaniali		Cespiti	8	Iniziale €	9.880.200,24	Fondo €	2.030.582,26	Attuale €

120300 A B III 2 2.1 2.1 Terreni (patrimonio disponibile)

2011	0	TERRENO						2.1 Terreni (patrimonio disponibile)		C
		MAgANGIOSA - 09028 SESTU (CA) - ITALIA							10/02/2012	
		Totali Interventi Immobile		Numero	1	Iniziale €	11.515,61	Fondo €	0,00	Attuale €
2012	0	TERRENO AGRICOLO						2.1 Terreni (patrimonio disponibile)		C
		AGRO DI SESTU - 09028 SESTU (CA) - ITALIA							10/02/2012	
		Totali Interventi Immobile		Numero	1	Iniziale €	0,00	Fondo €	0,00	Attuale €
2013	0	TERRENO AGRICOLO						2.1 Terreni (patrimonio disponibile)		C
		, 131 - 09028 C. Felice di SESTU (CA) - ITALIA							10/02/2012	
		Totali Interventi Immobile		Numero	1	Iniziale €	547,50	Fondo €	0,00	Attuale €
2014	0	TERRENO AGRICOLO						2.1 Terreni (patrimonio disponibile)		C
		S.S. C.Felice - 09028 SESTU (CA) - ITALIA							10/02/2012	
		Totali Interventi Immobile		Numero	1	Iniziale €	11.813,14	Fondo €	0,00	Attuale €
2015	0	TERRENO AGRICOLO						2.1 Terreni (patrimonio disponibile)		C
		STRADA Prov., 4 - 09028 SESTU (CA) - ITALIA							10/02/2012	
		Totali Interventi Immobile		Numero	1	Iniziale €	10.200,00	Fondo €	0,00	Attuale €
2016	0	TERRENO						2.1 Terreni (patrimonio disponibile)		C
		STRADA Prov., 4 - 09028 SESTU (CA) - ITALIA							10/02/2012	
		Totali Interventi Immobile		Numero	1	Iniziale €	759,37	Fondo €	0,00	Attuale €
2017	0	TERRENO AGRICOLO						2.1 Terreni (patrimonio disponibile)		C
		AGRO DI SESTU - 09028 SESTU (CA) - ITALIA							10/02/2012	
		Totali Interventi Immobile		Numero	1	Iniziale €	4.214,06	Fondo €	0,00	Attuale €
2046	0	TERRENO						2.1 Terreni (patrimonio disponibile)		C
		STRADA Prov., 4 - 09028 SESTU (CA) - ITALIA							10/02/2012	
		Totali Interventi Immobile		Numero	1	Iniziale €	48.383,44	Fondo €	0,00	Attuale €
2047	0	TERRENO AGRICOLO						2.1 Terreni (patrimonio disponibile)		C
		S.S., 131 - 09028 C.Felice di SESTU (CA) - ITALIA							10/02/2012	
		Totali Interventi Immobile		Numero	1	Iniziale €	3.523,12	Fondo €	0,00	Attuale €
2048	0	TERRENO						2.1 Terreni (patrimonio disponibile)		C
		STRADA Prov., 4 - 09028 SESTU (CA) - ITALIA							10/02/2012	

INVENTARIO - Elenco Immobili INVENTARIO - Elenco Immobili - alla data 31/12/2024

Immobile	unita	Descrizione					Patrimonio			M
	Collegata	Indirizzo					Sito	Inserimento	Cessazione	
		Totali Interventi Immobile	Numero	1	Iniziale €	5.633,44	Fondo €	0,00	Attuale €	5.633,44
2049	0	TERRENO					2.1 Terreni (patrimonio disponibile)			C
		S.S., 131 - 09028 C.Felice di SESTU (CA) - ITALIA						10/02/2012		
		Totali Interventi Immobile	Numero	1	Iniziale €	212,81	Fondo €	0,00	Attuale €	212,81
2050	0	TERRENO					2.1 Terreni (patrimonio disponibile)			C
		MAGANGIOSA - 09028 SESTU (CA) - ITALIA						10/02/2012		
		Totali Interventi Immobile	Numero	1	Iniziale €	622,50	Fondo €	0,00	Attuale €	622,50
2051	0	TERRENO AGRICOLO					2.1 Terreni (patrimonio disponibile)			C
		AGRO DI SESTU - 09028 SESTU (CA) - ITALIA						10/02/2012		
		Totali Interventi Immobile	Numero	1	Iniziale €	0,00	Fondo €	0,00	Attuale €	0,00
2052	0	TERRENO					2.1 Terreni (patrimonio disponibile)			C
		MAGANGIOSA - 09028 SESTU (CA) - ITALIA						10/02/2012		
		Totali Interventi Immobile	Numero	1	Iniziale €	1.534,69	Fondo €	0,00	Attuale €	1.534,69
2053	0	TERRENO AGRICOLO					2.1 Terreni (patrimonio disponibile)			C
		MAGANGIOSA - 09028 SESTU (CA) - ITALIA						10/02/2012		
		Totali Interventi Immobile	Numero	1	Iniziale €	105,00	Fondo €	0,00	Attuale €	105,00
2054	0	TERRENO AGRICOLO					2.1 Terreni (patrimonio disponibile)			C
		STRADA Prov., 4 - 09028 SESTU (CA) - ITALIA						10/02/2012		
		Totali Interventi Immobile	Numero	1	Iniziale €	98,39	Fondo €	0,00	Attuale €	98,39
2055	0	TERRENO AGRICOLO					2.1 Terreni (patrimonio disponibile)			C
		AGRO DI SESTU - 09028 SESTU (CA) - ITALIA						10/02/2012		
		Totali Interventi Immobile	Numero	1	Iniziale €	0,00	Fondo €	0,00	Attuale €	0,00
2056	0	TERRENO AGRICOLO					2.1 Terreni (patrimonio disponibile)			C
		AGRO DI SESTU - 09028 SESTU (CA) - ITALIA						10/02/2012		
		Totali Interventi Immobile	Numero	1	Iniziale €	0,00	Fondo €	0,00	Attuale €	0,00
2057	0	TERRENO AGRICOLO					2.1 Terreni (patrimonio disponibile)			C
		AGRO DI SESTU - 09028 SESTU (CA) - ITALIA						10/02/2012		
		Totali Interventi Immobile	Numero	1	Iniziale €	0,00	Fondo €	0,00	Attuale €	0,00
2058	0	TERRENO					2.1 Terreni (patrimonio disponibile)			C
		RIO SASSU - 09028 SESTU (CA) - ITALIA						10/02/2012		
		Totali Interventi Immobile	Numero	1	Iniziale €	76,88	Fondo €	0,00	Attuale €	76,88

INVENTARIO - Elenco Immobili INVENTARIO - Elenco Immobili - alla data 31/12/2024

Immobile	unita	Descrizione					Patrimonio			M
	Collegata	Indirizzo					Sito	Inserimento	Cessazione	
2059	0	TERRENO					2.1 Terreni (patrimonio disponibile)			C
		RIO SASSU - 09028 SESTU (CA) - ITALIA						10/02/2012		
		Totali Interventi Immobile	Numero	1	Iniziale €	2.602,50	Fondo €	0,00	Attuale €	2.602,50
2060	0	TERRENO					2.1 Terreni (patrimonio disponibile)			C
		RIU SASSU - 09028 SESTU (CA) - ITALIA						10/02/2012		
		Totali Interventi Immobile	Numero	1	Iniziale €	668,44	Fondo €	0,00	Attuale €	668,44
2061	0	TERRENO AGRICOLO					2.1 Terreni (patrimonio disponibile)			C
		STRADA Prov., 4 - 09028 SESTU (CA) - ITALIA						10/02/2012		
		Totali Interventi Immobile	Numero	1	Iniziale €	2.079,37	Fondo €	0,00	Attuale €	2.079,37
2063	0	TERRENO DISPONIBILE					2.1 Terreni (patrimonio disponibile)			C
		VIA DANTE - 09028 SESTU (CA) - ITALIA						10/02/2012		
		Totali Interventi Immobile	Numero	2	Iniziale €	0,00	Fondo €	0,00	Attuale €	0,00
2066	0	Terreno					2.1 Terreni (patrimonio disponibile)			C
		MAGANGIOSA - 09028 SESTU (CA) - ITALIA						04/07/2016		
		Totali Interventi Immobile	Numero	1	Iniziale €	178.250,00	Fondo €	0,00	Attuale €	178.250,00
2067	0	TERRENO					2.1 Terreni (patrimonio disponibile)			C
		MAGANGIOSA - 09028 SESTU (CA) - ITALIA						04/07/2016		
		Totali Interventi Immobile	Numero	1	Iniziale €	16,00	Fondo €	0,00	Attuale €	16,00
2068	0	TERRENO					2.1 Terreni (patrimonio disponibile)			C
		MAGANGIOSA - 09028 SESTU (CA) - ITALIA						04/07/2016		
		Totali Interventi Immobile	Numero	1	Iniziale €	40.750,00	Fondo €	0,00	Attuale €	40.750,00
2069	0	TERRENO					2.1 Terreni (patrimonio disponibile)			C
		MAGANGIOSA - 09028 SESTU (CA) - ITALIA						04/07/2016		
		Totali Interventi Immobile	Numero	1	Iniziale €	83.900,00	Fondo €	0,00	Attuale €	83.900,00
2070	0	TERRENO					2.1 Terreni (patrimonio disponibile)			C
		RIU DURCI - 09028 SESTU (CA) - ITALIA						04/07/2016		
		Totali Interventi Immobile	Numero	1	Iniziale €	78,60	Fondo €	0,00	Attuale €	78,60
2071	0	TERRENO					2.1 Terreni (patrimonio disponibile)			C
		LOTTIZ. FORNACI SCANU - 09028 SESTU (CA) - ITALIA						04/07/2016		
		Totali Interventi Immobile	Numero	1	Iniziale €	0,00	Fondo €	0,00	Attuale €	0,00
2072	0	TERRENO					2.1 Terreni (patrimonio disponibile)			C
		VIA LEOPARDI SESTU - 09028 SESTU (CA) - ITALIA						04/07/2016		

INVENTARIO - Elenco Immobili INVENTARIO - Elenco Immobili - alla data 31/12/2024

Immobile	unita	Descrizione					Patrimonio			M
	Collegata	Indirizzo					Sito	Inserimento	Cessazione	
		Totali Interventi Immobile	Numero	1	Iniziale €	44.529,36	Fondo €	0,00	Attuale €	44.529,36
2075	0	TERRENO					2.1 Terreni (patrimonio disponibile)			C
		STR. PROV. SESTU-ELMAS - 09028 SESTU (CA) - ITALIA						04/07/2016		
		Totali Interventi Immobile	Numero	1	Iniziale €	37.857,70	Fondo €	0,00	Attuale €	37.857,70
2076	0	Terreno					2.1 Terreni (patrimonio disponibile)			C
		MAgANGIOSA - 09028 SESTU (CA) - ITALIA						05/07/2016		
		Totali Interventi Immobile	Numero	1	Iniziale €	4.437,00	Fondo €	0,00	Attuale €	4.437,00
2077	0	Terreno					2.1 Terreni (patrimonio disponibile)			C
		MAgANGIOSA - 09028 SESTU (CA) - ITALIA						05/07/2016		
		Totali Interventi Immobile	Numero	1	Iniziale €	2.652,00	Fondo €	0,00	Attuale €	2.652,00
2083	0	TERRENO					2.1 Terreni (patrimonio disponibile)			C
		VIA RENZO LACONI - 09028 SESTU (CA) - ITALIA						05/07/2016		
		Totali Interventi Immobile	Numero	1	Iniziale €	0,00	Fondo €	0,00	Attuale €	0,00
2085	0	TERRENO					2.1 Terreni (patrimonio disponibile)			C
		VIA BATTISTA LOI - 09028 SESTU (CA) - ITALIA						05/07/2016		
		Totali Interventi Immobile	Numero	1	Iniziale €	0,00	Fondo €	0,00	Attuale €	0,00
2086	0	TERRENO					2.1 Terreni (patrimonio disponibile)			C
		VIA RENZO LACONI - 09028 SESTU (CA) - ITALIA						05/07/2016		
		Totali Interventi Immobile	Numero	1	Iniziale €	0,00	Fondo €	0,00	Attuale €	0,00
2087	0	TERRENO					2.1 Terreni (patrimonio disponibile)			C
		VIA EMILIO LUSSU - 09028 SESTU (CA) - ITALIA						05/07/2016		
		Totali Interventi Immobile	Numero	1	Iniziale €	0,00	Fondo €	0,00	Attuale €	0,00
2088	0	TERRENO					2.1 Terreni (patrimonio disponibile)			C
		VIA BASSO - 09028 SESTU (CA) - ITALIA						18/05/2016		
		Totali Interventi Immobile	Numero	1	Iniziale €	0,00	Fondo €	0,00	Attuale €	0,00
2089	0	TERRENO					2.1 Terreni (patrimonio disponibile)			C
		VIA SPANU - 09028 SESTU (CA) - ITALIA						05/07/2016		
		Totali Interventi Immobile	Numero	1	Iniziale €	0,00	Fondo €	0,00	Attuale €	0,00
2090	0	TERRENO					2.1 Terreni (patrimonio disponibile)			C
		VIA SANT'EFISIO - 09028 SESTU (CA) - ITALIA						05/07/2016		
		Totali Interventi Immobile	Numero	1	Iniziale €	0,00	Fondo €	0,00	Attuale €	0,00

INVENTARIO - Elenco Immobili INVENTARIO - Elenco Immobili - alla data 31/12/2024

Immobile	unita	Descrizione					Patrimonio			M
	Collegata	Indirizzo					Sito	Inserimento	Cessazione	
2091	0	TERRENO					2.1 Terreni (patrimonio disponibile)			C
		VIA VERDI - 09028 SESTU (CA) - ITALIA						18/05/2016		
		Totali Interventi Immobile	Numero	1	Iniziale €	0,00	Fondo €	0,00	Attuale €	0,00
2092	0	TERRENO					2.1 Terreni (patrimonio disponibile)			C
		VIA VERDI - 09028 SESTU (CA) - ITALIA						05/07/2016		
		Totali Interventi Immobile	Numero	1	Iniziale €	0,00	Fondo €	0,00	Attuale €	0,00
2093	0	TERRENO					2.1 Terreni (patrimonio disponibile)			C
		VIA VERDI - 09028 SESTU (CA) - ITALIA						05/07/2016		
		Totali Interventi Immobile	Numero	1	Iniziale €	0,00	Fondo €	0,00	Attuale €	0,00
2094	0	TERRENO					2.1 Terreni (patrimonio disponibile)			C
		VIA VERDI - 09028 SESTU (CA) - ITALIA						05/07/2016		
		Totali Interventi Immobile	Numero	1	Iniziale €	0,00	Fondo €	0,00	Attuale €	0,00
2095	0	TERRENO					2.1 Terreni (patrimonio disponibile)			C
		VIA VERDI - 09028 SESTU (CA) - ITALIA						07/07/2016		
		Totali Interventi Immobile	Numero	1	Iniziale €	0,00	Fondo €	0,00	Attuale €	0,00
2096	0	TERRENO					2.1 Terreni (patrimonio disponibile)			C
		VIA VERDI - 09028 SESTU (CA) - ITALIA						07/07/2016		
		Totali Interventi Immobile	Numero	1	Iniziale €	0,00	Fondo €	0,00	Attuale €	0,00
2097	0	TERRENO					2.1 Terreni (patrimonio disponibile)			C
		VIA VERDI - 09028 SESTU (CA) - ITALIA						07/07/2016		
		Totali Interventi Immobile	Numero	1	Iniziale €	0,00	Fondo €	0,00	Attuale €	0,00
2098	0	TERRENO					2.1 Terreni (patrimonio disponibile)			C
		VIA VERDI - 09028 SESTU (CA) - ITALIA						07/07/2016		
		Totali Interventi Immobile	Numero	1	Iniziale €	0,00	Fondo €	0,00	Attuale €	0,00
2099	0	TERRENO					2.1 Terreni (patrimonio disponibile)			C
		VIA MONTEVERDI - 09028 SESTU (CA) - ITALIA						07/07/2016		
		Totali Interventi Immobile	Numero	1	Iniziale €	0,00	Fondo €	0,00	Attuale €	0,00
2100	0	TERRENO					2.1 Terreni (patrimonio disponibile)			C
		VIA MONTEVERDI - 09028 SESTU (CA) - ITALIA						07/07/2016		
		Totali Interventi Immobile	Numero	1	Iniziale €	0,00	Fondo €	0,00	Attuale €	0,00
2101	0	TERRENO					2.1 Terreni (patrimonio disponibile)			C
		VIA MONTEVERDI - 09028 SESTU (CA) - ITALIA						07/07/2016		

INVENTARIO - Elenco Immobili INVENTARIO - Elenco Immobili - alla data 31/12/2024

Immobile	unita	Descrizione					Patrimonio			M
	Collegata	Indirizzo					Sito	Inserimento	Cessazione	
		Totali Interventi Immobile	Numero	1	Iniziale €	0,00	Fondo €	0,00	Attuale €	0,00
2102	0	TERRENO					2.1 Terreni (patrimonio disponibile)			C
		VIA MONTEVERDI - 09028 SESTU (CA) - ITALIA						07/07/2016		
		Totali Interventi Immobile	Numero	1	Iniziale €	0,00	Fondo €	0,00	Attuale €	0,00
2103	0	TERRENO					2.1 Terreni (patrimonio disponibile)			C
		VIA MOZART - 09028 SESTU (CA) - ITALIA						07/07/2016		
		Totali Interventi Immobile	Numero	1	Iniziale €	0,00	Fondo €	0,00	Attuale €	0,00
2104	0	TERRENO					2.1 Terreni (patrimonio disponibile)			C
		VIA MOZART - 09028 SESTU (CA) - ITALIA						07/07/2016		
		Totali Interventi Immobile	Numero	1	Iniziale €	0,00	Fondo €	0,00	Attuale €	0,00
2105	0	TERRENO					2.1 Terreni (patrimonio disponibile)			C
		VIA MOZART - 09028 SESTU (CA) - ITALIA						07/07/2016		
		Totali Interventi Immobile	Numero	1	Iniziale €	0,00	Fondo €	0,00	Attuale €	0,00
2106	0	TERRENO					2.1 Terreni (patrimonio disponibile)			C
		VIA MOZART - 09028 SESTU (CA) - ITALIA						07/07/2016		
		Totali Interventi Immobile	Numero	1	Iniziale €	0,00	Fondo €	0,00	Attuale €	0,00
2107	0	TERRENO					2.1 Terreni (patrimonio disponibile)			C
		VIA MOZART - 09028 SESTU (CA) - ITALIA						07/07/2016		
		Totali Interventi Immobile	Numero	1	Iniziale €	0,00	Fondo €	0,00	Attuale €	0,00
2108	0	TERRENO					2.1 Terreni (patrimonio disponibile)			C
		VIA MOZART - 09028 SESTU (CA) - ITALIA						07/07/2016		
		Totali Interventi Immobile	Numero	1	Iniziale €	0,00	Fondo €	0,00	Attuale €	0,00
2109	0	TERRENO					2.1 Terreni (patrimonio disponibile)			C
		VIA MOZART - 09028 SESTU (CA) - ITALIA						07/07/2016		
		Totali Interventi Immobile	Numero	1	Iniziale €	0,00	Fondo €	0,00	Attuale €	0,00
2110	0	TERRENO					2.1 Terreni (patrimonio disponibile)			C
		VIA MOZART - 09028 SESTU (CA) - ITALIA						07/07/2016		
		Totali Interventi Immobile	Numero	1	Iniziale €	0,00	Fondo €	0,00	Attuale €	0,00
2111	0	TERRENO					2.1 Terreni (patrimonio disponibile)			C
		VIA BELLINI - 09028 SESTU (CA) - ITALIA						07/07/2016		
		Totali Interventi Immobile	Numero	1	Iniziale €	0,00	Fondo €	0,00	Attuale €	0,00

INVENTARIO - Elenco Immobili INVENTARIO - Elenco Immobili - alla data 31/12/2024

Immobile	unita	Descrizione					Patrimonio			M		
	Collegata	Indirizzo					Sito	Inserimento	Cessazione			
2112	0	TERRENO					2.1 Terreni (patrimonio disponibile)			C		
		VIA BELLINI - 09028 SESTU (CA) - ITALIA						07/07/2016				
		Totali Interventi Immobile	Numero	1	Iniziale €	0,00	Fondo €	0,00	Attuale €	0,00		
2113	0	TERRENO					2.1 Terreni (patrimonio disponibile)			C		
		VIA BELLINI - 09028 SESTU (CA) - ITALIA						07/07/2016				
		Totali Interventi Immobile	Numero	1	Iniziale €	0,00	Fondo €	0,00	Attuale €	0,00		
2114	0	TERRENO					2.1 Terreni (patrimonio disponibile)			C		
		VIA BELLINI - 09028 SESTU (CA) - ITALIA						07/07/2016				
		Totali Interventi Immobile	Numero	1	Iniziale €	0,00	Fondo €	0,00	Attuale €	0,00		
2115	0	TERRENO					2.1 Terreni (patrimonio disponibile)			C		
		VIA COCCO ORTU - 09028 SESTU (CA) - ITALIA						07/07/2016				
		Totali Interventi Immobile	Numero	1	Iniziale €	2.594,26	Fondo €	0,00	Attuale €	2.594,26		
2118	0	TERRENO					2.1 Terreni (patrimonio disponibile)			C		
		VIA BELLINI - 09028 SESTU (CA) - ITALIA						19/07/2017				
		Totali Interventi Immobile	Numero	1	Iniziale €	0,00	Fondo €	0,00	Attuale €	0,00		
2119	0	TERRENO AGRICOLO					2.1 Terreni (patrimonio disponibile)			C		
		MAGANGIOSA Lett. SP - 09028 SESTU di SESTU (CA) - ITALIA						07/11/2016				
		Totali Interventi Immobile	Numero	1	Iniziale €	57.518,00	Fondo €	0,00	Attuale €	57.518,00		
2120	0	TERRENO AGRICOLO					2.1 Terreni (patrimonio disponibile)			C		
		MAGANGIOSA SESTU Lett. SP - 09028 SESTU (CA) - ITALIA						07/11/2016				
		Totali Interventi Immobile	Numero	1	Iniziale €	2.918,00	Fondo €	0,00	Attuale €	2.918,00		
		Totali	2.1 Terreni (patrimonio disponibile)		Cespiti	69	Iniziale €	560.091,18	Fondo €	0,00	Attuale €	560.091,18

120400 A B III 2 2.2 2.2 Fabbricati (patrimonio indisponibile)

1001	0 PALAZZO COMUNALE					2.2 Fabbricati (patrimonio indisponibile)			B
		VIA SCIPIONE - 09028 SESTU (CA) - ITALIA					10/02/2012		
		Totali Interventi Immobile	Numero	18	Iniziale € 1.949.139,58	Fondo € 1.116.165,94	Attuale €	832.973,64	
1002	0 FARMACIA COMUNALE E LOCALI UFFICI					2.2 Fabbricati (patrimonio indisponibile)			B
		PIAZZA RINASCITA - 09028 SESTU (CA) - ITALIA					10/02/2012		
		Totali Interventi Immobile	Numero	6	Iniziale € 359.042,03	Fondo € 193.391,53	Attuale €	165.650,50	

INVENTARIO - Elenco Immobili INVENTARIO - Elenco Immobili - alla data 31/12/2024

Immobile	unita	Descrizione					Patrimonio			M
	Collegata	Indirizzo					Sito	Inserimento	Cessazione	
1002	1	FARMACIA COMUNALE E LOCALI UFFICI - SUB 2					2.2 Fabbricati (patrimonio indisponibile)			B
		PIAZZA RINASCITA - 09028 SESTU (CA) - ITALIA						10/02/2012		
		Totali Interventi Immobile	Numero	2	Iniziale €	13.744,08	Fondo €	9.400,98	Attuale €	4.343,10
1002	2	FARMACIA COMUNALE E LOCALI UFFICI SUB 3					2.2 Fabbricati (patrimonio indisponibile)			B
		PIAZZA RINASCITA - 09028 SESTU (CA) - ITALIA						10/02/2012		
		Totali Interventi Immobile	Numero	2	Iniziale €	120.256,29	Fondo €	82.255,30	Attuale €	38.000,99
1002	3	FARMACIA COMUNALE E LOCALI UFFICI SUB 4					2.2 Fabbricati (patrimonio indisponibile)			B
		PIAZZA RINASCITA - 09028 SESTU (CA) - ITALIA						10/02/2012		
		Totali Interventi Immobile	Numero	2	Iniziale €	24.597,51	Fondo €	16.824,71	Attuale €	7.772,80
1002	4	FARMACIA COMUNALE E LOCALI UFFICI SUB 5					2.2 Fabbricati (patrimonio indisponibile)			B
		PIAZZA RINASCITA - 09028 SESTU (CA) - ITALIA						10/02/2012		
		Totali Interventi Immobile	Numero	1	Iniziale €	0,00	Fondo €	0,00	Attuale €	0,00
1003	0	CASERMA - EX ASILO NIDO					2.2 Fabbricati (patrimonio indisponibile)			B
		VIA TRIPOLI - 09028 SESTU (CA) - ITALIA						10/02/2012		
		Totali Interventi Immobile	Numero	9	Iniziale €	1.388.330,90	Fondo €	293.490,28	Attuale €	1.094.840,62
1004	0	SCUOLA MATERNA					2.2 Fabbricati (patrimonio indisponibile)			B
		VIA LACONI - 09028 SESTU (CA) - ITALIA						10/02/2012		
		Totali Interventi Immobile	Numero	5	Iniziale €	1.108.025,59	Fondo €	339.154,18	Attuale €	768.871,41
1005	0	SCUOLA MATERNA					2.2 Fabbricati (patrimonio indisponibile)			B
		VIA PIAVE - 09028 SESTU (CA) - ITALIA						10/02/2012		
		Totali Interventi Immobile	Numero	7	Iniziale €	399.737,89	Fondo €	206.790,57	Attuale €	192.947,32
1006	0	SCUOLA MATERNA					2.2 Fabbricati (patrimonio indisponibile)			B
		VIA GAGARIN - 09028 SESTU (CA) - ITALIA						10/02/2012		
		Totali Interventi Immobile	Numero	14	Iniziale €	1.855.855,09	Fondo €	986.966,85	Attuale €	868.888,24
1007	0	SCUOLA MATERNA					2.2 Fabbricati (patrimonio indisponibile)			B
		VIA OTTAVIANO AUGUSTO - 09028 SESTU (CA) - ITALIA						10/02/2012		
		Totali Interventi Immobile	Numero	14	Iniziale €	799.883,67	Fondo €	382.728,13	Attuale €	417.155,54
1008	0	SCUOLA ELEMENTARE					2.2 Fabbricati (patrimonio indisponibile)			B
		VIA DELLA RESISTENZA - 09028 SESTU (CA) - ITALIA						10/02/2012		
		Totali Interventi Immobile	Numero	14	Iniziale €	1.266.590,03	Fondo €	551.475,77	Attuale €	715.114,26
1009	0	SCUOLA ELEMENTARE					2.2 Fabbricati (patrimonio indisponibile)			B
		VIA DELLA REPUBBLICA - 09028 SESTU (CA) - ITALIA						10/02/2012		

INVENTARIO - Elenco Immobili INVENTARIO - Elenco Immobili - alla data 31/12/2024

Immobile	unita	Descrizione					Patrimonio			M
	Collegata	Indirizzo					Sito	Inserimento	Cessazione	
		Totali Interventi Immobile	Numero	15	Iniziale €	2.136.232,46	Fondo €	1.215.690,02	Attuale €	920.542,44
1010	0	SCUOLA MATERNA E ELEMENTARE, E PALESTRA					2.2 Fabbricati (patrimonio indisponibile)			B
		VIA VERDI - 09028 SESTU (CA) - ITALIA						10/02/2012		
		Totali Interventi Immobile	Numero	16	Iniziale €	2.264.891,09	Fondo €	725.321,98	Attuale €	1.539.569,11
1011	0	SCUOLA ELEMENTARE E PALESTRA					2.2 Fabbricati (patrimonio indisponibile)			B
		VIA GALILEI - 09028 SESTU (CA) - ITALIA						10/02/2012		
		Totali Interventi Immobile	Numero	14	Iniziale €	1.886.696,87	Fondo €	917.832,66	Attuale €	968.864,21
1012	0	SCUOLA MEDIA					2.2 Fabbricati (patrimonio indisponibile)			B
		VIA TORINO - 09028 SESTU (CA) - ITALIA						10/02/2012		
		Totali Interventi Immobile	Numero	11	Iniziale €	571.659,06	Fondo €	301.724,45	Attuale €	269.934,61
1013	0	SCUOLA MEDIA E PALESTRA					2.2 Fabbricati (patrimonio indisponibile)			B
		VIA DANTE - 09028 SESTU (CA) - ITALIA						10/02/2012		
		Totali Interventi Immobile	Numero	18	Iniziale €	2.443.165,69	Fondo €	1.237.972,25	Attuale €	1.205.193,44
1014	0	MAGAZZENO EX MATTATOIO					2.2 Fabbricati (patrimonio indisponibile)			B
		VIA GIULIO CESARE - 09028 SESTU (CA) - ITALIA						10/02/2012		
		Totali Interventi Immobile	Numero	5	Iniziale €	407.738,54	Fondo €	266.082,84	Attuale €	141.655,70
1015	0	EX SCUOLA MATERNA					2.2 Fabbricati (patrimonio indisponibile)			B
		VIA DONIZETTI - 09028 SESTU (CA) - ITALIA						10/02/2012		
		Totali Interventi Immobile	Numero	10	Iniziale €	684.608,53	Fondo €	124.728,80	Attuale €	559.879,73
1020	0	BIBLIOTECA					2.2 Fabbricati (patrimonio indisponibile)			B
		VIA ROMA - 09028 SESTU (CA) - ITALIA						10/02/2012		
		Totali Interventi Immobile	Numero	7	Iniziale €	468.284,37	Fondo €	281.668,89	Attuale €	186.615,48
1021	0	CASA ANZIANI					2.2 Fabbricati (patrimonio indisponibile)			B
		VIALE VIENNA - 09028 SESTU (CA) - ITALIA						10/02/2012		
		Totali Interventi Immobile	Numero	5	Iniziale €	226.016,23	Fondo €	29.019,43	Attuale €	196.996,80
1022	0	CENTRO DIURNO ANZIANI					2.2 Fabbricati (patrimonio indisponibile)			B
		VIA SARDEGNA - 09028 SESTU (CA) - ITALIA						10/02/2012		
		Totali Interventi Immobile	Numero	2	Iniziale €	207.720,14	Fondo €	92.227,71	Attuale €	115.492,43
1024	0	CENTRO GIOVANI POLIFUNZIONALE					2.2 Fabbricati (patrimonio indisponibile)			B
		VICO PACINOTTI - 09028 SESTU (CA) - ITALIA						12/05/2012		
		Totali Interventi Immobile	Numero	5	Iniziale €	514.001,02	Fondo €	180.514,80	Attuale €	333.486,22

INVENTARIO - Elenco Immobili INVENTARIO - Elenco Immobili - alla data 31/12/2024

Immobile	unita	Descrizione				Patrimonio			M
	Collegata	Indirizzo				Sito	Inserimento	Cessazione	
1025	0	CASA OFELIA				2.2 Fabbricati (patrimonio indisponibile)			B
		VIA PARROCCHIA - 09028 SESTU (CA) - ITALIA					10/02/2012		
		Totali Interventi Immobile	Numero	8	Iniziale € 1.185.858,72	Fondo € 559.977,30	Attuale €	625.881,42	
1026	0	FABBRICATO POLIZIA MUNICIPALE				2.2 Fabbricati (patrimonio indisponibile)			B
		VIA G. VERDI - 09028 SESTU (CA) - ITALIA					10/02/2012		
		Totali Interventi Immobile	Numero	5	Iniziale € 440.516,84	Fondo € 241.632,05	Attuale €	198.884,79	
1027	0	PALESTRA				2.2 Fabbricati (patrimonio indisponibile)			B
		VIA OTTAVIANO AUGUSTO - 09028 SESTU (CA) - ITALIA					10/02/2012		
		Totali Interventi Immobile	Numero	6	Iniziale € 2.224.089,12	Fondo € 375.938,50	Attuale €	1.848.150,62	
1028	0	EX MERCATO CIVICO - ARCHIVIO				2.2 Fabbricati (patrimonio indisponibile)			B
		PIAZZA GRAMSCI - 09028 SESTU (CA) - ITALIA					10/02/2012		
		Totali Interventi Immobile	Numero	2	Iniziale € 20.555,33	Fondo € 14.059,89	Attuale €	6.495,44	
1029	0	COMUNITA' TERAPEUTICA				2.2 Fabbricati (patrimonio indisponibile)			B
		MAGANGIOSA - 09028 SESTU (CA) - ITALIA					10/02/2012		
		Totali Interventi Immobile	Numero	6	Iniziale € 1.367.624,56	Fondo € 647.513,03	Attuale €	720.111,53	
1032	0	CANILE				2.2 Fabbricati (patrimonio indisponibile)			B
		MAGANGIOSA - 09028 SESTU (CA) - ITALIA					10/02/2012		
		Totali Interventi Immobile	Numero	7	Iniziale € 412.686,28	Fondo € 135.415,00	Attuale €	277.271,28	
1034	0	AMBULATORIO				2.2 Fabbricati (patrimonio indisponibile)			B
		VIA DI VITTORIO, 30 Lett. A - 09028 SESTU (CA) - ITALIA					10/02/2012		
		Totali Interventi Immobile	Numero	5	Iniziale € 109.338,93	Fondo € 54.157,27	Attuale €	55.181,66	
1035	0	PALESTRA				2.2 Fabbricati (patrimonio indisponibile)			B
		VIA SANTI - 09028 SESTU (CA) - ITALIA					10/02/2012		
		Totali Interventi Immobile	Numero	11	Iniziale € 2.156.907,87	Fondo € 650.287,18	Attuale €	1.506.620,69	
1036	0	PALESTRA				2.2 Fabbricati (patrimonio indisponibile)			B
		VIA GAGARIN - 09028 SESTU (CA) - ITALIA					10/02/2012		
		Totali Interventi Immobile	Numero	10	Iniziale € 398.886,80	Fondo € 120.458,64	Attuale €	278.428,16	
1037	0	PALAZZETTO DELLO SPORT				2.2 Fabbricati (patrimonio indisponibile)			B
		VIA DANTE - 09028 SESTU (CA) - ITALIA					10/02/2012		
		Totali Interventi Immobile	Numero	8	Iniziale € 1.411.482,97	Fondo € 363.981,72	Attuale €	1.047.501,25	
1038	0	PISCINA COMUNALE				2.2 Fabbricati (patrimonio indisponibile)			B
		VIA DANTE - 09028 SESTU (CA) - ITALIA					10/02/2012		

INVENTARIO - Elenco Immobili INVENTARIO - Elenco Immobili - alla data 31/12/2024

Immobile	unita	Descrizione					Patrimonio			M
	Collegata	Indirizzo					Sito	Inserimento	Cessazione	
		Totali Interventi Immobile	Numero	22	Iniziale €	2.598.773,82	Fondo €	782.571,72	Attuale €	1.816.202,10
1039	0	IMPIANTO SPORTIVO					2.2 Fabbricati (patrimonio indisponibile)			B
		VIA DANTE - 09028 SESTU (CA) - ITALIA						10/02/2012		
		Totali Interventi Immobile	Numero	8	Iniziale €	1.021.535,16	Fondo €	222.266,96	Attuale €	799.268,20
1040	0	CAMPO CALCIO 1					2.2 Fabbricati (patrimonio indisponibile)			B
		CORSO ITALIA - 09028 SESTU (CA) - ITALIA						10/02/2012		
		Totali Interventi Immobile	Numero	12	Iniziale €	645.402,53	Fondo €	109.087,77	Attuale €	536.314,76
1041	0	CAMPO CALCIO 2					2.2 Fabbricati (patrimonio indisponibile)			B
		CORSO ITALIA - 09028 SESTU (CA) - ITALIA						10/02/2012		
		Totali Interventi Immobile	Numero	3	Iniziale €	146.490,80	Fondo €	88.519,67	Attuale €	57.971,13
1042	0	CAMPI SPORTIVI					2.2 Fabbricati (patrimonio indisponibile)			B
		VIA OTTAV. AUGUSTO - 09028 SESTU (CA) - ITALIA						10/02/2012		
		Totali Interventi Immobile	Numero	1	Iniziale €	0,00	Fondo €	0,00	Attuale €	0,00
1044	0	AREE CESSIONI STRADE, PARCHEGGI, VERDE, STANDARDS					2.2 Fabbricati (patrimonio indisponibile)			B
		VIA OTTAV. AUGUSTO - 09028 SESTU (CA) - ITALIA						10/02/2012		
		Totali Interventi Immobile	Numero	1	Iniziale €	0,00	Fondo €	0,00	Attuale €	0,00
1047	0	CAMPI SPORTIVI					2.2 Fabbricati (patrimonio indisponibile)			B
		VIALE VIENNA - 09028 SESTU (CA) - ITALIA						10/02/2012		
		Totali Interventi Immobile	Numero	2	Iniziale €	170.702,47	Fondo €	55.307,59	Attuale €	115.394,88
1049	0	EX MERCATO CIVICO - MACELLERIA					2.2 Fabbricati (patrimonio indisponibile)			B
		PIAZZA GRAMSCI - 09028 SESTU (CA) - ITALIA						10/02/2012		
		Totali Interventi Immobile	Numero	2	Iniziale €	16.639,88	Fondo €	11.381,71	Attuale €	5.258,17
1151	0	ASILO COMUNALE "E.Loi"					2.2 Fabbricati (patrimonio indisponibile)			B
		VIA IGLESIAS - 09028 SESTU (CA) - ITALIA						10/02/2012		
		Totali Interventi Immobile	Numero	6	Iniziale €	1.304.903,38	Fondo €	378.588,88	Attuale €	926.314,50
2127	0	LAVORI VARI SU EDIFICI COMUNALI					2.2 Fabbricati (patrimonio indisponibile)			B
		VIA G. VERDI - 09028 SESTU (CA) - ITALIA						01/01/2021		
		Totali Interventi Immobile	Numero	8	Iniziale €	659.019,04	Fondo €	19.450,74	Attuale €	639.568,30
2130	0	PALESTRINA VIA SANTI					2.2 Fabbricati (patrimonio indisponibile)			B
		VIA SANTI - 09028 SESTU (CA) - ITALIA						30/12/2024		
		Totali Interventi Immobile	Numero	1	Iniziale €	205.500,00	Fondo €	4.110,00	Attuale €	201.390,00

INVENTARIO - Elenco Immobili INVENTARIO - Elenco Immobili - alla data 31/12/2024

Immobile	unita Descrizione						Patrimonio			M	
	Collegata	Indirizzo						Sito	Inserimento	Cessazione	
	Totali	2.2 Fabbricati (patrimonio indisponibile)			Cespiti	44	Iniziale €	37.593.131,16	Fondo €	14.386.133,69	Attuale €

120500 A B III 2 2.2 2.2 Fabbricati (patrimonio disponibile)

2001	0	COMPLESSO SPORTIVO CON ANNESSO LOCALE DI RISTORO					2.2 Fabbricati (patrimonio disponibile)		C
		VIA OTTAVIANO AUGUSTO - 09028 SESTU (CA) - ITALIA						10/02/2012	
	Totali Interventi Immobile		Numero	3	Iniziale €	467.700,00	Fondo €	9.354,00	
2002	0	CASA DELLA MUSICA - EX FABBRICATO EX COMBATTENTI					2.2 Fabbricati (patrimonio disponibile)		C
		VIA GORIZIA - 09028 SESTU di SESTU (CA) - ITALIA						10/02/2012	
	Totali Interventi Immobile		Numero	8	Iniziale €	830.731,08	Fondo €	102.401,07	
2003	0	ALLOGGIO ERP					2.2 Fabbricati (patrimonio disponibile)		C
		VIA XXVI OTTOBRE, 3 - 09028 SESTU (CA) - ITALIA						10/02/2012	
	Totali Interventi Immobile		Numero	1	Iniziale €	0,00	Fondo €	0,00	
2004	0	FABBRICATO					2.2 Fabbricati (patrimonio disponibile)		C
		STRADA COM.LE IS CRUS - 09028 SESTU (CA) - ITALIA						10/02/2012	
	Totali Interventi Immobile		Numero	1	Iniziale €	0,00	Fondo €	0,00	
2005	0	FABBRICATO					2.2 Fabbricati (patrimonio disponibile)		C
		STRADA COM.LE IS CRUS - 09028 SESTU (CA) - ITALIA						10/02/2012	
	Totali Interventi Immobile		Numero	1	Iniziale €	0,00	Fondo €	0,00	
2006	0	FABBRICATO					2.2 Fabbricati (patrimonio disponibile)		C
		VIA COCCO ORTU, 2 - 09028 SESTU (CA) - ITALIA						10/02/2012	
	Totali Interventi Immobile		Numero	1	Iniziale €	0,00	Fondo €	0,00	
2007	0	ALLOGGIO ERP					2.2 Fabbricati (patrimonio disponibile)		C
		VIA XXVI OTTOBRE, 12 - 09028 SESTU (CA) - ITALIA						10/02/2012	
	Totali Interventi Immobile		Numero	1	Iniziale €	0,00	Fondo €	0,00	
2008	0	ALLOGGIO ERP					2.2 Fabbricati (patrimonio disponibile)		C
		VIA XXVI OTTOBRE, 12 - 09028 SESTU (CA) - ITALIA						10/02/2012	
	Totali Interventi Immobile		Numero	1	Iniziale €	0,00	Fondo €	0,00	
2009	0	ALLOGGIO ERP					2.2 Fabbricati (patrimonio disponibile)		C
		VIA XXVI OTTOBRE, 14 - 09028 SESTU (CA) - ITALIA						10/02/2012	
	Totali Interventi Immobile		Numero	1	Iniziale €	0,00	Fondo €	0,00	
2010	0	ALLOGGIO ERP					2.2 Fabbricati (patrimonio disponibile)		C
		VIA XXVI OTTOBRE, 12 - 09028 SESTU (CA) - ITALIA						10/02/2012	

INVENTARIO - Elenco Immobili INVENTARIO - Elenco Immobili - alla data 31/12/2024

Immobile	unita	Descrizione					Patrimonio			M
	Collegata	Indirizzo					Sito	Inserimento	Cessazione	
		Totali Interventi Immobile	Numero	1	Iniziale €	0,00	Fondo €	0,00	Attuale €	0,00
2045	0	FABBRICATO EX CASA CUSTODE COIN.SARDE					2.2 Fabbricati (patrimonio disponibile)			C
		SP. SESTU-ELMAS - 09028 SESTU (CA) - ITALIA						10/02/2012		
		Totali Interventi Immobile	Numero	3	Iniziale €	40.459,25	Fondo €	17.624,60	Attuale €	22.834,65
2073	0	FABBRICATO					2.2 Fabbricati (patrimonio disponibile)			C
		VIA DANTE - 09028 SESTU (CA) - ITALIA						04/07/2016		
		Totali Interventi Immobile	Numero	1	Iniziale €	0,00	Fondo €	0,00	Attuale €	0,00
2074	0	FABBRICATO					2.2 Fabbricati (patrimonio disponibile)			C
		VIA DANTE - 09028 SESTU (CA) - ITALIA						04/07/2016		
		Totali Interventi Immobile	Numero	1	Iniziale €	0,00	Fondo €	0,00	Attuale €	0,00
2078	0	FABBRICATO					2.2 Fabbricati (patrimonio disponibile)			C
		VIA EMILIO LUSSU - 09028 SESTU (CA) - ITALIA						05/07/2016		
		Totali Interventi Immobile	Numero	1	Iniziale €	0,00	Fondo €	0,00	Attuale €	0,00
2079	0	FABBRICATO					2.2 Fabbricati (patrimonio disponibile)			C
		VIA G. DI VITTORIO - 09028 SESTU (CA) - ITALIA						05/07/2016		
		Totali Interventi Immobile	Numero	2	Iniziale €	61.767,93	Fondo €	1.235,36	Attuale €	60.532,57
2117	0	FABBRICATO					2.2 Fabbricati (patrimonio disponibile)			C
		VIA XXVI OTTOBRE - 09028 SESTU (CA) - ITALIA						07/07/2016		
		Totali Interventi Immobile	Numero	1	Iniziale €	0,00	Fondo €	0,00	Attuale €	0,00
2131	0	LOCALE CENTRO AGROALIMENTARE MAGANGIOSA					2.2 Fabbricati (patrimonio disponibile)			C
		LOCALITAI MAGANGIOSA - 09028 SESTU (CA) - ITALIA						30/12/2024		
		Totali Interventi Immobile	Numero	1	Iniziale €	100.213,68	Fondo €	2.004,27	Attuale €	98.209,41
2132	0	FABBRICATO					2.2 Fabbricati (patrimonio disponibile)			C
		VIA G. DI VITTORIO - 09028 SESTU (CA) - ITALIA						30/12/2024		
		Totali Interventi Immobile	Numero	1	Iniziale €	49.483,14	Fondo €	989,66	Attuale €	48.493,48
2133	0	FABBRICATO					2.2 Fabbricati (patrimonio disponibile)			C
		VIA G. DI VITTORIO - 09028 SESTU (CA) - ITALIA						30/12/2024		
		Totali Interventi Immobile	Numero	1	Iniziale €	69.967,58	Fondo €	1.399,35	Attuale €	68.568,23
2134	0	FABBRICATO					2.2 Fabbricati (patrimonio disponibile)			C
		VIA G. DI VITTORIO - 09028 SESTU (CA) - ITALIA						30/12/2024		
		Totali Interventi Immobile	Numero	1	Iniziale €	42.271,32	Fondo €	845,43	Attuale €	41.425,89

INVENTARIO - Elenco Immobili INVENTARIO - Elenco Immobili - alla data 31/12/2024

Immobile	unita Descrizione						Patrimonio			M		
	Collegata	Indirizzo					Sito	Inserimento	Cessazione			
	Totali	2.2 Fabbricati (patrimonio disponibile)				Cespiti	20	Iniziale €	1.662.593,98	Fondo €	135.853,74	Attuale €

121300 A B III 3 3 Immobilizzazioni in corso ed acconti

69	0	IMMOBILIZZAZIONI IN CORSO						3 Immobilizzazioni in corso ed acconti			C
		SESTU - 09028 SESTU (CA) - ITALIA							10/02/2012		
	Totali Interventi Immobile		Numero	2	Iniziale €	6.269.957,80	Fondo €	0,00	Attuale €	6.269.957,80	
1156	0	IMMOBILIZZAZIONI IN CORSO ANNI 2000/2015						3 Immobilizzazioni in corso ed acconti			C
		VIA IGLESIAS - 09028 SESTU (CA) - ITALIA							10/02/2012		
	Totali Interventi Immobile		Numero	1	Iniziale €	4.045.841,77	Fondo €	0,00	Attuale €	4.045.841,77	
2123	0	IMMOBILIZZAZIONI IN CORSO VARIE EDIFICI COMUNALI						3 Immobilizzazioni in corso ed acconti			C
		SESTU - 09028 SESTU (CA) - ITALIA							01/01/2016		
	Totali Interventi Immobile		Numero	1	Iniziale €	0,00	Fondo €	0,00	Attuale €	0,00	
2126	0	IMPEGNI NON LIQUIDATI						3 Immobilizzazioni in corso ed acconti			C
		SESTU - 09028 SESTU (CA) - ITALIA							31/12/2020		
	Totali Interventi Immobile		Numero	11	Iniziale €	1.164.953,60	Fondo €	0,00	Attuale €	1.164.953,60	
Totali		3 Immobilizzazioni in corso ed acconti		Cespiti	4	Iniziale €	11.480.753,17	Fondo €	0,00	Attuale €	11.480.753,17
Totale Generale Interventi				Cespiti	153	Iniziale €	102.908.597,26	Fondo €	26.926.459,29	Attuale €	75.982.137,97

Numero Registrazioni

153



COMUNE DI SESTU

Città Metropolitana di Cagliari

Relazione sulla gestione e Nota integrativa al Rendiconto generale dell'esercizio 2024



Sommario

LA GESTIONE FINANZIARIA:	3
RISULTATO DI AMMINISTRAZIONE ACCANTONATO	4
RISULTATO DI AMMINISTRAZIONE VINCOLATO	5
RISULTATO DI AMMINISTRAZIONE DESTINATO AL FINANZIAMENTO DI INVESTIMENTI	21
RISULTATO DI AMMINISTRAZIONE DISPONIBILE	22
LA GESTIONE DI COMPETENZA	22
LE ENTRATE CORRENTI	25
LE SPESE CORRENTI e PER IL RIMBORSO DI PRESTITI	29
LE ENTRATE IN C/CAPITALE	31
LE SPESE PER INVESTIMENTO	32
LE VARIAZIONI AL BILANCIO	35
LA GESTIONE RESIDUI	38
LA GESTIONE DI CASSA	43
LA SPESA DI PERSONALE	44
I SERVIZI A DOMANDA INDIVIDUALE	46
IL RICONOSCIMENTO DEI DEBITI FUORI BILANCIO	46
I RAPPORTI CON LE PARTECIPATE	48
I PARTENARIATI PUBBLICO-PRIVATO	49
L'ANALISI ECONOMICO-PATRIMONIALE DELL'ESERCIZIO 2024	50
I CRITERI DI VALUTAZIONE APPLICATI	51
LO STATO PATRIMONIALE	52
L'ATTIVO IMMOBILIZZATO – le immobilizzazioni materiali	52
L'ATTIVO IMMOBILIZZATO – le immobilizzazioni finanziarie	55
I CREDITI	56
DISPONIBILITÀ LIQUIDE	59
IL PATRIMONIO NETTO	59
I FONDI	60
I DEBITI DI FINANZIAMENTO	60
I DEBITI DI FUNZIONAMENTO	61
RATEI E RISCONTI PASSIVI E CONTRIBUTI AGLI INVESTIMENTI	64
IL CONTO ECONOMICO	66
LA GESTIONE CARATTERISTICA	66
I RICAVI D'ESERCIZIO	66
I COSTI D'ESERCIZIO	68
LA GESTIONE FINANZIARIA	74
LE RETTIFICHE DI VALUTAZIONE	74
LA GESTIONE STRAORDINARIA	75
LE OSSERVAZIONI AL CONTO ECONOMICO	76



LA GESTIONE FINANZIARIA:

La gestione finanziaria del Comune di SESTU è stata svolta nel rispetto delle disposizioni inserite nel Decreto Legislativo 23 giugno 2011 n. 118 e, soprattutto, attuando quanto analiticamente illustrato nel Principio Contabile Applicato della Contabilità Finanziaria, allegato 4/2 ex art. 3 del D.Lgs. 118/2011.

L'esercizio 2024 chiude con un Risultato di Amministrazione pari ad euro 28.172.784,12 illustrato dal seguente prospetto:

		GESTIONE		
		RESIDUI	COMPETENZA	TOTALE
Fondo cassa al 1° gennaio				19.842.678,25
RISCOSSIONI	(+)	6.067.208,92	29.223.545,61	35.290.754,53
PAGAMENTI	(-)	3.995.537,18	29.562.759,16	33.558.296,34
SALDO DI CASSA AL 31 DICEMBRE	(=)			21.575.136,44
PAGAMENTI per azioni esecutive non regolarizzate al 31 dicembre	(-)			0,00
FONDO DI CASSA AL 31 DICEMBRE	(=)			21.575.136,44
RESIDUI ATTIVI	(+)	18.378.376,01	7.065.362,72	25.443.738,73
di cui residui attivi incassati alla data del 31/12 in conti postali e bancari in attesa del riversamento nel conto di tesoreria principale		68.728,28	82.261,94	150.990,22
di cui derivanti da accertamenti di tributi effettuati sulla base della stima del dipartimento delle finanze				0,00
RESIDUI PASSIVI	(-)	983.996,95	4.489.044,65	5.473.041,60
FONDO PLURIENNALE VINCOLATO PER SPESE CORRENTI ⁽¹⁾	(-)			931.171,50
FONDO PLURIENNALE VINCOLATO PER SPESE IN CONTO CAPITALE ⁽¹⁾	(-)			12.441.877,95
FONDO PLURIENNALE VINCOLATO PER INCREMENTO DI ATTIVITA' FINANZIARIE ⁽¹⁾	(-)			
RISULTATO DI AMMINISTRAZIONE AL 31 DICEMBRE 2024 (A)	(=)			28.172.784,12

Il Risultato di Amministrazione, complessivamente pari ad euro 28.172.784,12, può essere ulteriormente analizzato nelle sue varie componenti, di seguito esposte:

Composizione del risultato di amministrazione al 31 dicembre 2024:	
Parte accantonata ⁽³⁾	
Fondo crediti di dubbia esigibilità al 31/12/2024 (4)	13.450.404,93
Accantonamento residui perenti al 31/12/2024 (solo per le regioni) (5)	0,00
Fondo anticipazioni liquidità	254.137,00
Fondo perdite società partecipate	1.552.861,65
Fondo contezioso	1.151.901,60
Altri accantonamenti	
Totale parte accantonata (B)	16.409.305,18
Parte vincolata	
Vincoli derivanti da leggi e dai principi contabili	720.956,54
Vincoli derivanti da trasferimenti	8.449.972,74
Vincoli derivanti dalla contrazione di mutui	30,00
Vincoli formalmente attribuiti dall'ente	0,00
Altri vincoli	0,00
Totale parte vincolata (C)	9.170.959,28
Parte destinata agli investimenti	
Totale parte destinata agli investimenti (D)	16.241,29
Totale parte disponibile (E=A-B-C-D)	2.576.278,37
F) di cui Disavanzo da debito autorizzato e non contratto ⁽¹⁾	
Se E è negativo, tale importo è iscritto tra le spese del bilancio di previsione come disavanzo da ripianare ⁽¹⁰⁾	



RISULTATO DI AMMINISTRAZIONE ACCANTONATO – pari ad euro 16.409.305,18

La quota di Avanzo di Amministrazione Accantonato può ulteriormente essere analizzata nelle sue diverse componenti, di seguito illustrate:

Capitolo di spesa	descrizione	Risorse accantonate al 1/1/2024	Risorse accantonate applicate al bilancio dell'esercizio 2024 (con segno - 1)	Risorse accantonate stanziare nella spesa del bilancio dell'esercizio 2024	Variazione accantonamenti effettuata in sede di rendiconto (con segno +/- ²)	Risorse accantonate nel risultato di amministrazione al 31/12/2024
		(a)	(b)	(c)	(d)	(e)=(a)+(b)+(c)+(d)
Fondo anticipazioni liquidità						
						0,00
Totale Fondo anticipazioni liquidità		0,00	0,00	0,00	0,00	0,00
Fondo perdite società partecipate						
9214/0	Fondo rischi copertura perdite società partecipate	254.137,00				254.137,00
Totale Fondo perdite società partecipate		254.137,00	0,00	0,00	0,00	254.137,00
Fondo contenzioso						
521/0	FONDO RISCHI PER SPESE LEGALI	1.260.000,00		5.000,00	287.861,65	1.552.861,65
Totale Fondo contenzioso		1.260.000,00	0,00	5.000,00	287.861,65	1.552.861,65
Fondo crediti di dubbia esigibilità ⁽³⁾						
9213/0	Fondo crediti difficile esigibilità	12.690.193,23		760.211,70	0,00	13.450.404,93
Totale Fondo crediti di dubbia esigibilità		12.690.193,23	0,00	760.211,70	0,00	13.450.404,93
Fondo garanzia debiti commerciali						
						0,00
Totale Fondo garanzia debiti commerciali		0,00	0,00	0,00	0,00	0,00
Accantonamento residui perenti (solo per le regioni)						
						0,00
Totale Accantonamento residui perenti (solo per le regioni)		0,00	0,00	0,00	0,00	0,00
Altri accantonamenti ⁽⁴⁾						
0/0	Fondo Passività Potenziali	263.126,81	-132.725,00	93.842,55	763.238,00	987.482,36
	Accantonamento per rinnovi contrattuali personale dipendente	150.000,00				150.000,00
10/17	FONDO SPESE PER INDENNITA' DI FINE MANDATO DEL SINDACO	10.394,17	0,00	4.025,07	0,00	14.419,24
Totale Altri accantonamenti		423.520,98	-132.725,00	97.867,62	763.238,00	1.151.901,60
Totale		14.627.851,21	-132.725,00	863.079,32	1.051.099,65	16.409.305,18

Tra le voci indicate, merita particolare attenzione la quantificazione del Fondo Crediti di Dubbia Esigibilità, il cui scopo è quello di sterilizzare il rischio di insolvenza dei residui attivi conservati alla data di chiusura del rendiconto ed il cui calcolo verrà dettagliatamente illustrato nel paragrafo relativo alla gestione residui.

Tale fondo, che complessivamente ammonta a 13.450.404,93, è stato quantificato come illustrato nella seguente tabella:



Titolo	Residui da gestione competenza (a)	Residui da gestione residui (b)	Totale Residui da riportare (c=a+b)	di cui di Dubbia Esigibilità (d)	di cui accantonati per Dubbia Esigibilità (e)	% accantonamento FCDE (f=e/d)
1 - Entrate correnti di natura tributaria, contributiva e perequativa	3.846.903,24	9.601.893,07	13.448.796,31	13.020.049,31	11.451.419,20	87,95%
1.0101 - Imposte tasse e proventi assimilati	3.846.903,24	9.601.893,07	13.448.796,31	13.020.049,31	11.451.419,20	87,95%
1.0101.06 - Imposta municipale propria	1.257.672,28	3.646.115,59	4.903.787,87	4.903.787,87	4.407.006,87	89,87%
E.1.01.01.06.002 - Imposte municipale propria riscosse a seguito di attività di verifica e controllo	1.257.672,28	3.646.115,59	4.903.787,87	4.903.787,87	4.407.006,87	89,87%
1.0101.51 - Tassa smaltimento rifiuti solidi urbani	2.450.315,97	5.426.695,10	7.877.011,07	7.448.264,07	6.473.694,64	86,92%
E.1.01.01.51.001 - Tassa smaltimento rifiuti solidi urbani riscossa a seguito dell'attività ordinaria di gestione	2.267.121,31	3.833.487,52	6.100.608,83	6.100.608,83	4.880.487,06	80,00%
E.1.01.01.51.002 - Tassa smaltimento rifiuti solidi urbani riscossa a seguito di attività di verifica e controllo	183.194,66	1.593.207,58	1.776.402,24	1.347.655,24	1.593.207,58	118,22%
1.0101.52 - Tassa occupazione spazi e aree pubbliche	0,00	4.991,36	4.991,36	4.991,36	4.991,36	100,00%
E.1.01.01.52.001 - Tassa occupazione spazi e aree pubbliche riscossa a seguito dell'attività ordinaria di gestione	0,00	4.991,36	4.991,36	4.991,36	4.991,36	100,00%
1.0101.53 - Imposta comunale sulla pubblicità e diritto sulle pubbliche affissioni	0,00	72.773,76	72.773,76	72.773,76	72.773,76	100,00%
E.1.01.01.53.001 - Imposta comunale sulla pubblicità e diritto sulle pubbliche affissioni riscossa a seguito dell'attività ordinaria di gestione	0,00	43.223,32	43.223,32	43.223,32	43.223,32	100,00%
E.1.01.01.53.002 - Imposta comunale sulla pubblicità e diritto sulle pubbliche affissioni riscossa a seguito di attività di verifica e controllo	0,00	29.550,44	29.550,44	29.550,44	29.550,44	100,00%
1.0101.76 - Tributo per i servizi indivisibili (TASI)	138.914,99	451.317,26	590.232,25	590.232,25	492.952,57	83,52%
E.1.01.01.76.002 - Tributo per i servizi indivisibili (TASI) riscosso a seguito di attività di verifica e controllo	138.914,99	451.317,26	590.232,25	590.232,25	492.952,57	83,52%
2 - Trasferimenti correnti	35.639,85	2.866,35	38.506,20	38.506,20	4.135,60	10,74%
2.0101 - Trasferimenti correnti da Amministrazioni pubbliche	35.639,85	2.866,35	38.506,20	38.506,20	4.135,60	10,74%
2.0101.02 - Trasferimenti correnti da Amministrazioni Locali	35.639,85	2.866,35	38.506,20	38.506,20	4.135,60	10,74%
E.2.01.01.02.001 - Trasferimenti correnti da Regioni e province autonome	35.639,85	2.866,35	38.506,20	38.506,20	4.135,60	10,74%
3 - Entrate extratributarie	293.291,85	1.896.080,07	2.189.371,92	2.189.371,92	1.975.909,57	90,25%
3.01 - Vendita di beni e servizi e proventi derivanti dalla gestione dei beni	156.879,19	1.011.645,07	1.168.524,26	1.168.524,26	1.025.213,37	87,74%
3.01.0200 - Entrate dalla vendita e dall'erogazione di servizi	24.222,54	83.484,50	107.707,04	107.707,04	64.002,65	59,42%
E.3.01.02.01.002 - Proventi da asili nido	10.743,21	34.710,02	45.453,23	45.453,23	34.612,63	76,15%
E.3.01.02.01.008 - Proventi da mense	13.479,33	48.774,48	62.253,81	62.253,81	29.390,02	47,21%
3.01.0300 - Proventi derivanti dalla gestione dei beni	132.656,65	928.160,57	1.060.817,22	1.060.817,22	961.210,72	90,61%
E.3.01.03.01.001 - Diritti reali di godimento	67.239,03	92.564,00	159.803,03	159.803,03	61.875,73	38,72%
E.3.01.03.01.003 - Proventi da concessioni su beni	417,62	2.393,22	2.810,84	2.810,84	1.131,64	40,26%
E.3.01.03.02.002 - Locazioni di altri beni immobili	65.000,00	833.203,35	898.203,35	898.203,35	898.203,35	100,00%
3.02 - Proventi derivanti dall'attività di controllo e repressione delle irregolarità e degli	134.202,65	788.027,51	922.230,16	922.230,16	855.439,04	92,76%
3.02.0200 - Entrate da famiglie derivanti dall'attività di controllo e repressione delle irregolarità e degli illeciti	134.202,65	788.027,51	922.230,16	922.230,16	855.439,04	92,76%
E.3.02.02.01.004 - Proventi da multe e sanzioni per violazioni delle norme del codice della strada a carico delle famiglie	134.202,65	788.027,51	922.230,16	922.230,16	855.439,04	92,76%
3.05 - Rimborsi e altre entrate correnti	2.210,01	96.407,49	98.617,50	98.617,50	95.257,16	96,59%
3.05.9900 - Altre entrate correnti n.a.c.	2.210,01	96.407,49	98.617,50	98.617,50	95.257,16	96,59%
E.3.05.99.99.999 - Altre entrate correnti n.a.c.	2.210,01	96.407,49	98.617,50	98.617,50	95.257,16	96,59%
4 - Entrate in conto capitale	6.353,11	19.193,91	25.547,02	25.547,02	18.940,56	74,14%
4.05 - Altre entrate in conto capitale	6.353,11	19.193,91	25.547,02	25.547,02	18.940,56	74,14%
4.05.0100 - Permessi di costruire	6.353,11	19.193,91	25.547,02	25.547,02	18.940,56	74,14%
E.4.05.01.01.001 - Permessi di costruire	6.353,11	19.193,91	25.547,02	25.547,02	18.940,56	74,14%
Totale	4.182.188,05	11.520.033,40	15.702.221,45	15.273.474,45	13.450.404,93	88,06%

RISULTATO DI AMMINISTRAZIONE VINCOLATO – pari ad euro 9.170.959,28

La quota vincolata del risultato di amministrazione deriva da accertamenti e/o incassi effettuati nell'anno 2024 o negli esercizi precedenti relativi ad entrate a destinazione vincolata, per le quali entro il termine dell'esercizio 2024 non si sono perfezionate le correlative obbligazioni passive. Il contenuto di tale posta può essere analizzato per i singoli progetti/destinazioni da realizzarsi, il cui dettaglio è rappresentato nel seguente prospetto:



Cap. di entrata	Descr.	Capitolo di spesa correlato	Descr.	Risorse vinc. nel risultato di amministrazione al 1/1/2024	Risorse vincolate applicate al bilancio dell'esercizio 2024	Entrate vincolate accertate nell'esercizio 2024	Impegni esec. 2024 finanziati da entrate vincolate accertate nell'esercizio o da quote vincolate del risultato di amministrazione	Fondo plur. vinc. al 31/12/2024 finanziato da entrate vincolate accertate nell'esercizio o da quote vincolate del risultato di amministrazione	Cancellazione di residui attivi vincolati o eliminazione del vincolo su quote del risultato di amministrazione (+) e cancellazione di residui passivi finanziati da risorse vincolate (-) (gestione dei residui):	Cancellazione nell'esercizio 2022 di impegni finanziati dal fondo pluriennale vincolato dopo l'approvazione del rendiconto dell'esercizio 2022 non rimpagnati nell'esercizio 2024	Risorse vincolate nel bilancio al 31/12/2024	Risorse vincolate nel risultato di amministrazione al 31/12/2024
				(a)	(b)	(c)	(d)	(e)	(f)	(g)	(h)=(b)+(c)-(d)-(e)+(g)	(f)+(a)-(c)-(d)-(e)-(h)+(g)
Vincoli derivanti dalla legge												
555/0	Fondo di Solidarietà Comunale - Trasporto Studenti in Disabilità - L. 232/2016 (DM 30/05/22) - Cap. U. 3459	3459/0	Servizio di Trasporto Studenti in disabilità - Cap. E. 555	30.928,41					30.928,41		0,00	0,00
566/0	CONTRIBUTO STATALE 5 PER MILLE IRPEF SECONDO SCELTA DEI CONTRIBUENTI PER LO SVOLGIMENTO DI ATTIVITA' SOCIALI - EROGAZIONE CONTRIBUTI ECONOMICI (CAP.U 7160)	7160/0	EROGAZIONE CONTRIBUTI ECONOMICI A FAVORE DI FAMIGLIE E MINORI MEDIANTE UTILIZZO CONTRIBUTO STATALE DEL 5 PER MILLE IRPEF SECONDO SCELTA DEI CONTRIBUENTI (CAP.E 566)	6.270,01					6.270,01		0,00	0,00
702/0	Fondo per esercizio delle funzioni fondamentali (art. 106 DL 34 del 2020) (u.cap. 2110)		Fondo funzioni fondamentali - Perdita figurativa TARI 2020	188.746,34					188.746,34		0,00	0,00
862/0	FONDO PER LE SPESE CORRENTI RELATIVE AL DIRITTO ALLO STUDIO SVILUPPO DELLO SPORT SERVIZI SOCIO-ASSIST. (L.R. 25/93)			1.722,78					1.722,78		0,00	0,00
1111/0	SANZIONI AMMINISTRATIVE PECUNIARIE ART.142 C.D.S. (CAP. U 2170;2171;2172;2173-10;9590 - 7382/85)			63.243,93					2.136,00		0,00	61.107,93
314/0	TASSA RIFIUTI (TARI)					2.722.956,98			-12.597,34			
318/0	TASSA RIFIUTI (TARI) GESTIONE ACCERTAMENTI		PEF TARI 2024			17.909,80	2.727.271,22		-132.551,48		13.595,56	158.744,38
1180/0	DIRITTI DI SEGRETERIA	295/0	ONERI RIFLESSI SU QUOTA DIRITTI DI ROGITO SPETTANTE AL SEGRE TARIO COMUNALE	23.066,37		7.142,74		1.727,70			0,00	23.066,37
		300/0	QUOTA DEI DIRITTI DI ROGITO SPETTANTE AL SEGRETARIO COMUNALE					5.415,04				
1250/20	PROVENTI DERIVANTI DA VIOLAZIONE AL CODICE DELLA STRADA ART.208 (Cap. E. 1250/20 - 1255)			680.951,58	227.000,00	149.479,00			504.558,28			
		7326/0	Spese per potenziamento e miglioramento segnaletica stradale				25.496,30					
		7368/1	Spese per potenziamento delle attività del controllo e accertamento violazioni in materia di circolazione stradale				14.045,50					
		7356/0	Assistenza e previdenza per personale Polizia Locale				0,00					
		475/0	Progetti di educazione stradale				36,60					
		7381/1	assunzioni agenti PL a tempo determinato (competenze)				0,00					
		7382/1	assunzioni agenti PL a tempo determinato (oneri)				0,00					
		7382/11	assunzioni agenti PL a tempo determinato (irap)				0,00					
		9494/0	Altre finalità connesse al miglioramento della sicurezza stradale				3.090,12					
		7326/85	SPESE PER POTERZIAMENTO E MIGLIORAMENTO SEGNALETICA STRADALE EX F.DI ART. 208 C.D.S.(AVANZO DI AMMINISTRAZIONE vincolato)				65.000,00					
		9494/86	Altre finalità connesse al miglioramento della sicurezza stradale (F.di Art.208 C.D.S. - Cap. Entrate 1250.20)				11.376,04					
		9022/85	MANUTENZ. STRAORD. STRADE INTERNE (AVANZO DI AMMINISTRAZIONE)				0,00	150.000,00				
2491/0	RIMBORSO DELLE SPESE PER LE CONSULTAZIONI ELETTORALI (CAP.U 63-64-64/1-65-66-67)			15.100,30					15.100,30		0,00	0,00



Cap. di entrata	Descr.	Capitolo di spesa correlato	Descr.	Risorse vinc. nel risultato di amministrazione al 1/1/2024	Risorse vincolate applicate al bilancio dell'esercizio 2024	Entrate vincolate accertate nell'esercizio 2024	Impegni eserc. 2024 finanziati da entrate vincolate accertate nell'esercizio o da quote vincolate del risultato di amministrazione	Fondo plur. vinc. al 31/12/2024 finanziato da entrate vincolate accertate nell'esercizio o da quote vincolate del risultato di amministrazione	Cancellazione di residui attivi vincolati o eliminazione del vincolo su quote del risultato di amministrazione (+) e cancellazione di residui passivi finanziati da risorse vincolate (-) (gestione dei residui):	Cancellazione nell'esercizio 2022 di impegni finanziati dal fondo pluriennale vincolato dopo l'approvazione del rendiconto dell'esercizio 2022 non reimpegnati nell'esercizio 2024	Risorse vincolate nel bilancio al 31/12/2024	Risorse vincolate nel risultato di amministrazione al 31/12/2024
				(a)	(b)	(c)	(d)	(e)	(f)	(g)	(h)=(b)+(c)-(d)-(e)+(g)	(i)=(a)+(c)-(d)-(e)-(f)+(g)
Vincoli derivanti dalla legge												
2505/0	Fondi incentivanti il personale (art. 113 del D.Lgs. 50/2016)	9320/1	Fondi incentivanti il personale (art. 45 del D.Lgs. 36/2023)	102.034,35		17.521,60	9.761,53					
		9320/96	Fondi incentivanti il personale (art. 113 del D.Lgs. 50/2016) - Avanzo di Amministrazione Vincolato - Cap. E. 2505				0,00					
		9322/1	Oneri riflessi su incentivi al personale (art. 45 del D.Lgs. 36/2023)				2.375,89					
		9322/96	Oneri riflessi su incentivi al personale (art. 113 del D.Lgs. 50/2016) - Avanzo di Amministrazione Vincolato - Cap. E. 2505				0,00				4.954,64	105.988,99
		9323/11	Irap su fondo incentivante il personale (art. 45 del D.Lgs. 36/2023)				829,74					
		9323/96	Irap su fondo incentivante il personale (art. 113 del D.Lgs. 50/2016) - Avanzo di Amministrazione Vincolato - Cap. E. 2505				0,00					
2506/0	Fondo innovazione (art. 113 del D.Lgs. 50/2016)	9410/0	Fondo innovazione comma 4 art. 113 D.Lgs. 50/2016 - spese per postazioni di lavoro	6.402,24		933,66	0,00				933,66	7.335,90
		9410/10	Fondo innovazione - comma 4 art. 113 D.Lgs. 50/2016 (Cap. E. 2506)				0,00					
2535/1	Fondi incentivanti il personale applicato al Plus 21 (Cap. U. 9320.3 - 9322.3 - 9323.3)	9320/3	Fondi incentivanti il personale applicato al Plus 21 (Cap. E. 2535/1)			12.003,89	8.450,26					
		9322/3	Oneri riflessi su incentivi al personale applicato al Plus 21 (Cap. E. 2535/1)				2.066,62				768,73	768,73
		9323/3	Irap su Fondi incentivanti personale applicato Plus 21 (Cap. E. 2535/1)				718,28					
3065/0	ALIENAZIONE AREE COMUNALI (CAP.12850)					1.306,63					1.306,63	1.306,63
3200/0	PROVENTI DERIVANTI DA CONCESSIONI EDILIZIE E DA SANZIONI	350/26	MANUTENZIONE ORDINARIA PATRIMONIO COMUNALE (FONDI BUCALOSSE)	258.837,70	137.626,64	434.130,36	38.170,92		136,07			
		768/0	Servizio di reperibilità e pronto intervento e di protezione civile				39.333,42					
		867/0	INCARICHI PROFESSIONALI ESTERNI SETTORE URBANISTICA ED EDILIZIA PRIVATA (L.10/77)				4.954,86	4.050,00				
		867/1	INCARICHI PROFESSIONALI ESTERNI SETTORE URBANISTICA ED EDILIZIA PRIVATA spesa corrente(L.10/77)				7.397,14					
		5230/4	SPESE PER MANUTENZIONE ORDINARIA RETE IDRICA E FONTANE CADITOIE E FOGNATURE (FONDI L.10/77)				34.999,90					
		5230/95	MANUTENZIONE E FUNZIONAMENTO RETE IDRICA E FONTANE (AVANZO LIBERO)				16.473,60					
		6199/1	SPESE MANUTENZIONE E FUNZIONAMENTO PARCHI E GIARDINI (FONDI L.10/77)				14.924,68	20.075,32				
		7307/1	MANUTENZIONE ORDINARIA DELLE STRADE COMUNALI INTERNE (PRESTAZIONE DI SERVIZI) (FONDI L.10/77)				18.950,00	1.049,20				
		19401/0	SISTEMAZIONE DELL'ARREDO URBANO PERMANENTE (F. DI L.10/77)				0,00					



Cap. di entrata	Descr.	Capitolo di spesa correlato	Descr.	Risorse vinc. nel risultato di amministrazione al 1/1/2024	Risorse vincolate applicate al bilancio dell'esercizio 2024	Entrate vincolate accertate nell'esercizio 2024	Impegni eserc. 2024 finanziati da entrate vincolate accertate nell'esercizio o da quote vincolate del risultato di amministrazione	Fondo plur. vinc. al 31/12/2024 finanziato da entrate vincolate accertate nell'esercizio o da quote vincolate del risultato di amministrazione	Cancellazione di residui attivi vincolati o eliminazione del vincolo su quote del risultato di amministrazione (+) e cancellazione di residui passivi finanziati da risorse vincolate (-) (gestione dei residui):	Cancellazione nell'esercizio 2022 di impegni finanziati dal fondo pluriennale vincolato dopo l'approvazione del rendiconto dell'esercizio 2022 non reimpegnati nell'esercizio 2024	Risorse vincolate nel bilancio al 31/12/2024	Risorse vincolate nel risultato di amministrazione al 31/12/2024
				(a)	(b)	(c)	(d)	(e)	(f)	(g)	(h)=(b)+(c)-(d)-(e)+(g)	(i)=(a)-(c)-(d)-(e)-(f)+(g)
Vincoli derivanti dalla legge												
		9475/0	SPESE PER EDILIZIA CULTO E ALTRI EDIFICI PER SERVIZI RELIGIOSI SI (FONDI L.10/77) VEDI CAP.3200 ENTRATA				0,00					
		9655/85	LAVORI PER IL COMPLETAMENTO DELLA PALESTRA SCOLASTICA DI VIA VERDI(AVANZO DI AMMINISTRAZIONE)				2.195,53	27.741,31				
		10447/0	REDAZ.STUDIO SCALA MAGGIOR DETTAGLIO AREE RISCHIO IDRAULICO PIANO STRALCIO DI BACINO				0,00					
		10575/0	ASS.IDROGEOLOG. NORM. ATT.PAVIL.10/77									
		10575/1	MANUTENZIONE STRAORDINARIA DI SI HADE E PIAZZA DEL CENTRO URBANO (AVANZO DI AMMINISTRAZIONE)					36.727,50				
		11016/0	Lavori di riqualificazione di Piazza Gramsci (cap. e .3200)					7.399,14				
		11018/0	SISTEMAZIONE STRADE INTERNE DEL CENTRO ABITATO VIA EUROPA (F.DI L.10/77)				0,00					
		11018/0	MANUTENZIONE STRAORDINARIA DI MARCIAPIEDI, CUNETTE E STRADE INTERNE DEL CENTRO ABITATO (F.DI L.10/77).CAP.3202-3200 E				0,00				99.285,35	220.360,34
		11353/0	LAV.COMPL.COSTRUZ.PISTA CICLABILE STRADA S.GEMILIANO(F.DI L.10/77)				0,00			9.719,04		
		11400/10	Interenti di demolizione di opere abusive (L.10/77)				0,00					
		11401/0	Interenti di demolizione di impianti pubblicitari abusivi in ottemperanza al Codice della strada (Fond. .10/77)				0,00					
		11657/0	MANUTENZIONE STRAORDINARIA IMPIANTI SPORTIVI (SERVIZIO RILEVANTE IVA) (F.DI COMUNALI)				20.000,00					
		11679/85	MESSA IN SICUREZZA PALESTRA DI VIA SANTI (AVANZO DI AMMINISTRAZIONE)				0,00	15.939,69				
		11887/0	MANUTENZIONE STRAORDINARIA STRADE ESTERNE(F.DI L.10/77)				15.354,49	74.145,48				
		12072/85	COMPLETAMENTO OPERE URBANIZZAZIONE VILLAGGIO ATENEO (avanzo di amministrazione)				35,00	82.272,71				
3202/0	PROVENTI DERIVANTI DA ONERI CONCESSORI DA SANATORIA EDILIZIA [QUOTA PARTE CAP. U. 12690/20 - 757/20 (20%)] F.DI L.10/77	757/20	COSTI ISTRUTTORIA DOMANDE DI CONCESS.O DI AUTORIZZAZIONE IN SANATORIA (FONDI L.10/77) CAP.3202 Q.P. ENTRATA	5.866,18		210,56	42,13				168,53	6.034,71
3450/0	Proventi derivanti dalla monetizzazione delle aree per parcheggi in applicazione LL.RR. 1/2011 e 21/2011 (Cap. U.12700)	12700/0	Realizzazione aree parcheggio da proventi derivanti da monetizzazione parcheggi LL.RR.1/2011-21/2011 (Cap. U.3450)	67.722,74		7.267,98					7.267,88	74.990,62
3451/0	Proventi da sanzioni di tutela paesaggistica ai sensi dell'art.4 comma 1 della Lr. 28/1998 da impiegare a specifica destinazione per interventi di riqualificazione immobili soggetti a vincoli paesaggistici (cap. U.12701 e 350/27)	12701/0	Interventi di riqualificazione immobili soggetti a vincoli paesaggistici mediante utilizzo dei proventi delle sanzioni di tutela paesaggistica ai sensi dell'art.4 comma 1 della Lr. 28/1998 (cap.E. 3451)	3.424,00							0,00	3.424,00
Totale vincoli derivanti dalla legge (I/1)				1.454.316,93	364.626,64	3.371.263,60	3.090.493,31	419.400,25	904.449,37	9.719,04	235.715,62	720.956,54
Vincoli derivanti da Trasferimenti												
550/23	Trasferimento fondi statali - art. 39 del D.L. n. 73/2022 - Misure di contrasto all'impatto dello stress pandemico sul benessere psicofisico e sui percorsi di sviluppo e crescita dei minori (Cap. U. 7254)	7264/0	Servizi in favore dei Minori - Misure di contrasto all'impatto dello stress pandemico sul benessere psicofisico e sui percorsi di sviluppo e crescita dei minori - Trasferimento fondi statali - art. 39 del D.L. n. 73/2022 - (Cap. E. 550/23)	5,26							0,00	5,26



Cap. di entrata	Descr.	Capitolo di spesa correlato	Descr.	Risorse vinc. nel risultato di amministrazione al 1/1/2024	Risorse vincolate applicate al bilancio dell'esercizio 2024	Entrate vincolate accertate nell'esercizio 2024	Impegni eser. 2024 finanziati da entrate vincolate accertate nell'esercizio o da quote vincolate del risultato di amministrazione	Fondo plur. vinc. al 31/12/2024 finanziato da entrate vincolate accertate nell'esercizio o da quote vincolate del risultato di amministrazione	Cancellazione di residui attivi vincolati o eliminazione del vincolo su quote del risultato di amministrazione (+) e cancellazione di residui passivi finanziati da risorse vincolate (-) (gestione dei residui):	Cancellazione nell'esercizio 2022 di impegni finanziati dal fondo pluriennale vincolato dopo l'approvazione del rendiconto dell'esercizio 2022 non reimpegnati nell'esercizio 2024	Risorse vincolate nel bilancio al 31/12/2024	Risorse vincolate nel risultato di amministrazione al 31/12/2024
				(a)	(b)	(c)	(d)	(e)	(f)	(g)	(h)=(b)+(c)-(d)-(e)+(g)	(i)=(a)-(c)-(d)-(e)-(f)+(g)
Vincoli derivanti da Trasferimenti												
550/26	Fondo agevolazioni Tari categorie economiche interessate delle chiusure obbligatorie o dalle restrizioni nell'esercizio delle rispettive attività - art. 6 Di n. 73/2021	1489/1 3034/0	Riduzioni Tari UND Covid-19 Trasferimenti correnti al Ministero dell'Economia in attuazione di norme in materia di contenimento di spesa - Restituzione Fondi Covid	137.817,06	34.454,30		0,00 34.454,11				0,19	103.362,95
554/0	Fondo di Solidarietà Comunale - Sviluppo Servizi Sociali - L. 232/2016 (DM 19/07/22) - Cap. U. 7162	7162/0	Prestazioni di Servizi a favore di famiglie e minori - Cap. E 534			161.393,42		64.000,00		8.563,63	105.957,25	105.957,25
555/0	Fondo di Solidarietà Comunale - Trasporto Studenti in Disabilità - L. 232/2016 (DM 30/05/22) - Cap. U. 3459	3459/0	Servizio di Trasporto Studenti in disabilità - Cap. E. 555			35.128,16	14.400,00		-30.928,41		20.728,16	51.656,57
561/0	CONTRIBUTO ISTAT PER LA GESTIONE DI INDAGINI STATISTICHE	1056/0 1057/0 1057/85 1058/0 1058/85 1059/0 1070/0	INDAGINI STATISTICHE - SPESE PER LA RILEVAZIONE (CAP. E. 561) INDAGINI ISTAT - COMPENSI AL PERSONALE DIPENDENTE (CAP. E. 561) INDAGINI ISTAT - COMPENSI AL PERSONALE DIPENDENTE (avanzo di amministrazione) INDAGINI ISTAT - ONERI PREVIDENZIALI E ASSISTENZIALI (CAP. E. 561) INDAGINI ISTAT - ONERI PREVIDENZIALI E ASSISTENZIALI (avanzo di amministrazione) INDAGINI ISTAT - IRAP SU COMPENSI (CAP. E. 561) ECONOMIA IRAP DA CENSIMENTO GENERALE POPOLAZ. PER INTERVENTI POVERTA' (CAP. E. 561)	4.710,81		7.969,00	6.040,56 1.069,54		1.939,00 -1.619,96 -137,07		0,00	4.710,81
564/0	Contributo per Riparametrizzazione Indennità Sindaca e Assessori - Legge Regionale n. 3/2022 - Cap. U. 10/18 - U. 10/19	10/18	Indennità Sindaca, Assessori e Presidente del Consiglio - Riparametrizzazione ai sensi della Legge Regionale n. 3/2022	0,13		68.729,65	68.729,65				0,00	0,13
566/0	CONTRIBUTO STATALE 5 PER MILLE IRPEF SECONDO SCELTA DEI CONTRIBUENTI PER LO SVOLGIMENTO DI ATTIVITA' SOCIALI - EROGAZIONE CONTRIBUTI ECONOMICI (CAP. U. 7160)	7160/0	EROGAZIONE CONTRIBUTI ECONOMICI A FAVORE DI FAMIGLIE E MINORI MEDIANTE UTILIZZO CONTRIBUTO STATALE DEL 5 PER MILLE IRPEF SECONDO SCELTA DEI CONTRIBUENTI (CAP. E. 566)			3.612,21			-6.270,01		3.612,21	9.682,22
571/0	Trasferimento statale per il coordinamento pedagogico territoriale e attività formative (Cap. U. 7071)	7071/0	Spese per il coordinamento pedagogico territoriale e attività formative (L. n. 107/2015 e D.Lgs. n. 55/2017) (Cap. E. 571)	59.755,07	1.933,27	62.720,19			-1.858,00		64.653,46	124.333,26
700/0	Contributo RAS per esercitazione Protezione Civile - Rischio Idraulico Idrogeologico (cap. U. 1013)	1013/0	Spese per esercitazione Protezione Civile - Rischio Idraulico Idrogeologico (cap. E. 700)	3,42							0,00	3,42
701/0	Risorse destinate alla solidarietà alimentare - Emergenza Covid 19 - Ordinanza della Presidenza del Consiglio dei Ministri 658/2020 (u.cap.1016)	1016/85	Risorse destinate alla solidarietà alimentare - Emergenza Covid 19 - Ordinanza della Presidenza del Consiglio dei Ministri 658/2020 (AVANZO VINCOLATO e cap.701)								0,00	0,00
703/0	Fondo finanziamento lavoro straordinario polizia locale (art 115 DL 18 del 2020) (U.cap. 9335)	9335/0	Emergenza Covid 19 - Compenso per il lavoro straordinario (u.cap. 703)								0,00	0,00
704/0	Contributo disinfezione e sanificazione (art. 114 DL 18 del 2020) (u.cap.1016/6)	1016/6	Emergenza Covid 19 - Contributo disinfezione e sanificazione (u.cap.704)	313,49							0,00	313,49
704/1	Contributo sanificazione seggi elettorali (art. 34 c. 1 DL 104 del 2020)	61/0	SPESE PER ELEZIONI AMMINISTRATIVE	1.297,58					1.297,58		0,00	0,00



Cap. di entrata	Descr.	Capitolo di spesa correlato	Descr.	Risorse vinc. nel risultato di amministrazione al 1/1/2024	Risorse vincolate applicate al bilancio dell'esercizio 2024	Entrate vincolate accertate nell'esercizio 2024	Impegni eserc. 2024 finanziati da entrate vincolate accertate nell'esercizio o da quote vincolate del risultato di amministrazione	Fondo plur. vinc. al 31/12/2024 finanziato da entrate vincolate accertate nell'esercizio o da quote vincolate del risultato di amministrazione	Cancellazione di residui attivi vincolati o eliminazione del vincolo su quote del risultato di amministrazione (+) e cancellazione di residui passivi finanziati da risorse vincolate (-) (gestione dei residui);	Cancellazione nell'esercizio 2022 di impegni finanziati dal fondo pluriennale vincolato dopo l'approvazione del rendiconto dell'esercizio 2022 non reimpegnati nell'esercizio 2024	Risorse vincolate nel bilancio al 31/12/2024	Risorse vincolate nel risultato di amministrazione al 31/12/2024
				(a)	(b)	(c)	(d)	(e)	(f)	(g)	(h)=(b)+(c)-(d)-(e)+(g)	(i)=(a)-(c)-(-d)-(-e)-(f)+(g)
Vincoli derivanti da Trasferimenti												
703/0	Contributo per il potenziamento dei centri estivi diurni, dei servizi socio educativi territoriali e dei centri con funzione educativa e ricreativa (trasferimenti statali) u.cap.1016/7-1016/8-1016/10-1016/87	1016/7	Contributo per il potenziamento dei centri estivi diurni, dei servizi socio educativi territoriali e dei centri con funzione educativa e ricreativa (trasferimenti statali) e.cap.705			22.200,74	22.200,74				0,00	0,00
706/0	Contributo forfettario per migrazione dell'anagrafe comunale in ANPR Reg. UE n. 1303/2013 (trasferimenti statali) u.cap.942	942/0	Contributo forfettario per migrazione dell'anagrafe comunale in ANPR Reg. UE n. 1303/2013 (trasferimenti statali) e.cap.706	4.083,20							0,00	4.083,20
707/0	Emergenza Covid 19 - Indennità di ordine pubblico per la Polizia Locale (u.cap. 9337-9338-9338/10)	9337/0	*Emergenza Covid 19 - Indennità di ordine pubblico per la Polizia Locale (e.cap. 707)								0,00	0,00
708/0	Fondo Prefettura maltrattamenti animali per spese correnti(u. cap. 5010/1 - 5010/86)	5010/1	Fondo maltrattamenti animali - servizi (e.cap. 708)	0,31							0,00	0,31
711/0	Risorse destinate alla solidarietà alimentare e di sostegno alle famiglie per il pagamento dei canoni di locazione e delle utenze domestiche art. 53 DL n. 73/2021 - Emergenza Covid 19 - (u.cap.1016/9n-1016/89)	3034/0	Trasferimenti correnti al Ministero dell'Economia in attuazione di norme in materia di contenimento di spese - Restituzione Fondi Covid	133.254,30	33.313,70		33.313,64				0,06	99.940,66
712/0	Misure urgenti per il contenimento dei costi dell'energia elettrica e del gas naturale, per lo sviluppo delle energie rinnovabili e per il rilancio delle politiche industriali - Contributo Straordinario agli Enti Locali art. 27, comma 2 del DL 17/2022 convertito con L. 34/2022			129.286,16							0,00	129.286,16
713/0	Fondo Progettazione Enti Locali - Finanziamento RAS Delibera di G.R. 20/23 (Cap. U. 771)	771/85	Prestazioni Professionali Per studi di Progettazione - Fondo di Progettazione Enti locali Delibera RAS G.R. 20/23 (Cap. E. 713)	74.935,57	74.935,57		887,70	74.897,67			0,00	0,00
714/0	Finanziamento RAS - Interventi di recupero ambientale di aree degradate da abbandono rifiuti - L. R. 8/2018 - Cap. U. 772	772/0	Interventi di recupero ambientale di aree degradate da abbandono rifiuti - finanziamento RAS - L. R. 8/2018 - Cap. E. 714	25.000,00	25.000,00		756,57	26.151,48		81.981,44	86.073,39	86.073,39
714/1	Finanziamento RAS - Interventi di recupero ambientale di aree degradate da abbandono rifiuti - Cap. U. 772/1	772/1	Interventi di recupero ambientale di aree degradate da abbandono rifiuti - finanziamento RAS - Cap. E. 714/1	120.000,00	120.000,00		35,00	103.900,20			16.064,80	16.064,80
717/0	Contributi per la redazione e implementazione del fascicolo informatico degli immobili pubblici. Legge regionale 13.03.2018, n. 8, articoli 50, 51, 52 (Cap. U. _____)	349/0	Redazione e implementazione del fascicolo informatico degli immobili pubblici. LR 13.03.2018, n. 8, articoli 50, 51, 52 (Cap. E. 717)			34.968,40					34.968,40	34.968,40
816/0	CONTRIBUTO RAS PER LA LOTTA AL RANDAGISMO MEDIANTE STIPULA CONVENZIONALI CON ASSOC.PROTEZIONISTICHE (CAP.U. 9482/L.R.21/84	9482/0	INTERVENTO PER LA LOTTA E PREVENZIONE DEL RANDAGISMO (CONTRIBUTO RAS) CAP.E 816 P.V.11	34.391,23							0,00	34.391,23
819/0	TRASFERIMENTO REGIONALE A FAVORE DI PERSONE CON HANDICAP GRAVE L.R.162/1998 CAP.U 7244-7275-7238	7238/0 7244/0 7275/0	PIANI PERSONALIZZATI DI SOSTEGNO A FAVORE DI PERSONE CON HANDICAP GRAVE L.R.162/1998 (AVANZO DI AMMINISTRAZ.) PIANI PERSONALIZZATI DI SOSTEGNO A FAVORE DI PERSONE CON HANDICAP GRAVE L.R.162/1998 CAP.E 819 P.V.31 PIANI PERSONALIZZATI DI SOSTEGNO A FAVORE DI PERSONE CON HANDICAP GRAVE L.R.162/1998 CAP.E 819 P.V.31 PRESTAZIONE DI SERVIZI	570.224,96	336.188,16	1.631.044,51		168.708,69 1.366.505,57 28.718,27		-165.185,78	403.300,24	802.522,82
823/0	TRASFERIMENTO COMUNE SETTIMO S.PIETRO COMUNE CAPOFILA PLUS 21 PER TIROCINI CON BORSA LAVORO (CAP.U 7267)	7267/0	ATTIVAZIONE TIROCINI CON BORSA LAVORO TRASFERIMENTO SOMME COMUNE SETTIMO S.PIETRO ENTE CAPOFILA PLUS 21 (CAP. E 823)	14.407,15							0,00	14.407,15



Cap. di entrata	Descr.	Capitolo di spesa correlato	Descr.	Risorse vinc. nel risultato di amministrazione al 1/1/2024	Risorse vincolate applicate al bilancio dell'esercizio 2024	Entrate vincolate accertate nell'esercizio 2024	Impegni eser. 2024 finanziati da entrate vincolate accertate nell'esercizio o da quote vincolate del risultato di amministrazione	Fondo plur. vinc. al 31/12/2024 finanziato da entrate vincolate accertate nell'esercizio o da quote vincolate del risultato di amministrazione	Cancellazione di residui attivi vincolati o eliminazione del vincolo su quote del risultato di amministrazione (+) e cancellazione di residui passivi finanziati da risorse vincolate (-) (gestione dei residui);	Cancellazione nell'esercizio 2022 di impegni finanziati dal fondo pluriennale vincolato dopo l'approvazione del rendiconto dell'esercizio 2022 non reimpegnati nell'esercizio 2024	Risorse vincolate nel bilancio al 31/12/2024	Risorse vincolate nel risultato di amministrazione al 31/12/2024
				(a)	(b)	(c)	(d)	(e)	(f)	(g)	(h)=(b)+(c)-(d)-(e)+(g)	(i)=(a)-(c)-(d)-(e)-(f)+(g)
<u>Vincoli derivanti da Trasferimenti</u>												
827/0	CONTRIBUTI REGIONALI PER AZIONI DI CONTRASTO ALLA POVERTA' - REIS(ART.35 L.R. 18/2016 (CAP. U.7268 - 7268/1 - 7268/2 - 7268/7 - 7268/86 - 7268/85 - 7268/87)	7268/0 7290/86	AZIONI DI CONTRASTO ALLA POVERTA' L.R. 2/2007 E ART.8 L.R. 3/2008, L.R. 1/2009 ART.3 (CAP. E 827) Emergenza Covid 19 - Misure straordinarie urgenti a sostegno delle famiglie per fronteggiare l'emergenza economico-sociale derivante dalla pandemia SARS-COV-2 di cui alla Legge regionale n. 12 del 8.4.2020 - restituzione RAS (avanzo vincolato cap.827 e 828)	61.835,73	9.017,31	267.310,38	115.855,08 9.017,31	145.252,86	-67.765,91		6.202,44	126.786,77
828/0	Emergenza Covid 19 - Misure straordinarie urgenti a sostegno delle famiglie per fronteggiare l'emergenza economico-sociale derivante dalla pandemia SARS-COV-2 di cui alla Legge regionale n. 12 del 8.4.2020 (U.cap.7290)	7290/85 7290/86	Emergenza Covid 19 - Misure straordinarie urgenti a sostegno delle famiglie per fronteggiare l'emergenza economico-sociale derivante dalla pandemia SARS-COV-2 una tantum (AVANZO DI AMMINISTRAZIONE) Emergenza Covid 19 - Misure straordinarie urgenti a sostegno delle famiglie per fronteggiare l'emergenza economico-sociale derivante dalla pandemia SARS-COV-2 di cui alla Legge regionale n. 12 del 8.4.2020 - restituzione RAS (avanzo vincolato cap.827 e 828)	200.487,76	200.487,76		28.974,00 163.115,41				8.398,35	8.398,35
829/0	Emergenza Covid 19 - Economie REIS 2019 per finanziamento misure straordinarie urgenti a sostegno delle famiglie per fronteggiare l'emergenza economico-sociale derivante dalla pandemia SARS-COV-2 di cui alla Legge regionale n. 12 del 8.4.2020 (U.cap.7268/1)	7268/1	Emergenza Covid 19 - Economie REIS 19 per finanziamento misure straordinarie urgenti a sostegno delle famiglie per fronteggiare l'emergenza economico-sociale derivante dalla pandemia SARS-COV-2 di cui alla Legge regionale n. 12 del 8.4.2020 (E.cap.829)								0,00	0,00
833/0	Finanziamento Regionale Programma "Mi prendo cura" - DGR 48/66 del 10.12.2021 - Cap. U. 7127	7127/86	Finanziamento Regionale Programma "Mi prendo cura" - DGR 48/66 del 10.12.2021 - (avanzo vincolato Cap. E. 033)	231.534,84	231.534,84	118.573,07	79.706,20				270.461,71	270.401,71
834/0	Finanziamento Regionale LR/22 - Indennità Regionale Fibriomalgia (IRF) - Cap. U. 7136	7136/0	Finanziamento Regionale LR/22 - Indennità Regionale Fibriomalgia (IRF) - Cap. E. 834			105.918,96	75.480,09				30.438,77	30.438,77
836/0	FSC - Fondo per lo Sviluppo e la Coesione 2007-2013 Premialità di Servizio II - servizi per l'infanzia - Intervento 8 - Supporto al mantenimento delle Strutture per l'infanzia nei comuni in cui i Servizi sono stati danneggiati dall'Emergenza Covid-19 (Cap. U. 7288)	7288/0	FSC - Fondo per lo Sviluppo e la Coesione 2007-2013 Premialità di Servizio II - servizi per l'infanzia - Intervento 8 - Supporto al mantenimento delle Strutture per l'infanzia nei comuni in cui i Servizi sono stati danneggiati dall'Emergenza Covid-19 (Cap. E. 836)						-5.345,14		0,00	5.345,14
837/0	FSC - Fondo per lo Sviluppo e la Coesione 2007-2013 Premialità di Servizio II - servizi per l'infanzia - Intervento 3 - Supporto alla Famiglia, tramite la riformulazione dei Servizi in seguito all'Emergenza Covid-19 (Cap. U. 7289)	7289/0	FSC - Fondo per lo Sviluppo e la Coesione 2007-2013 Premialità di Servizio II - servizi per l'infanzia - Intervento 3 - Supporto alla Famiglia, tramite la riformulazione dei Servizi in seguito all'Emergenza Covid-19 (Cap. E. 837)						-11.326,96		0,00	11.326,96



Cap. di entrata	Descr.	Capitolo di spesa correlato	Descr.	Risorse vinc. nel risultato di amministrazione al 1/1/2024	Risorse vincolate applicate al bilancio dell'esercizio 2024	Entrate vincolate accertate nell'esercizio 2024	Impegni eserc. 2024 finanziati da entrate vincolate accertate nell'esercizio o da quote vincolate dal risultato di amministrazione	Fondo plur. vinc. al 31/12/2024 finanziato da entrate vincolate accertate nell'esercizio o da quote vincolate dal risultato di amministrazione	Cancellazione di residui attivi vincolati o eliminazione del vincolo su quote del risultato di amministrazione (+) e cancellazione di residui passivi finanziati da risorse vincolate (-) (gestione dei residui)	Cancellazione nell'esercizio 2022 di impegni finanziati dal fondo pluriennale vincolato dopo l'approvazione del rendiconto dell'esercizio 2022 non reimpegnati nell'esercizio 2024	Risorse vincolate nel bilancio al 31/12/2024	Risorse vincolate nel risultato di amministrazione al 31/12/2024
				(a)	(b)	(c)	(d)	(e)	(f)	(g)	(h)=(b)+(c)-(d)-(e)+(g)	(i)=(a)+(c)-(d)-(e)-(f)+(g)
Vincoli derivanti da Trasferimenti												
838/0	CONTRIBUTO REGIONALE PER INTERVENTI PER IL SUPPORTO ORGANIZZATIVO DEL SERVIZIO DI ISTRUZIONE PER GLI ALUNNI CON DISABILITA' L.R. 3/2008 ART. 4 C.1 LETT. A, L.R. 1/2009 ART.3 C.18 (CAP.U 7175-7177)	7175/0 7175/85 7177/85	INTERVENTI PER IL SUPPORTO ORGANIZZATIVO DEL SERVIZIO DI ISTRUZIONE PER GLI ALUNNI CON DISABILITA' L.R. 05/03/2008 N. 3 ART.4 C.1 LETT. A L.R. 1/2009 ART. 3 C.18 (CAP. E 838) INTERVENTI PER IL SUPPORTO ORGANIZZATIVO DEL SERVIZIO DI ISTRUZIONE PER GLI ALUNNI CON DISABILITA' L.R. 3/2008 ART.4 C.1 LETT. A L.R. 1/2009 Art. 3 c.18 (AVANZO DI AMMINISTRAZIONE VINCOLATO) Trasferimento a Comuni per Interventi di Supporto organizzativo Servizio di Istruzione per gli alunni con Disabilità - L.R. 05/03/2008 n. 3 Art.4 C.1 Lett. A) L.R. 1/2009 Art. 3 c.18 (Applicazione Avanzo Vincolato Cap.E 838)	177.377,30	80.417,24	89.513,70	0,00 49.000,00 11.996,62	11.417,24	-2.245,57		97.517,08	196.722,71
850/0	TRASFERIMENTO DELLA REGIONE PER LA BIBLIOTECA (CAP.3790 SPESA)	3790/0	SPESE PER LA BIBLIOTECA - FONDI REGIONALI CAP.850 ENTRATA	0,04		7.604,80	7.604,80		0,04		0,00	0,00
854/0	Contributo MIBACT alle biblioteche per acquisto libri - Sostegno all'editoria libraria (u.cap. 3794)	3794/0	Contributo MIBACT alle biblioteche per acquisto libri - Sostegno all'editoria libraria (u.cap. 854)	3,50					3,50		0,00	0,00
864/0	FONDI STATALI DPCM 320/99 L.448/98 FORNIT.GRAT.SEMIGR.LIBRI DI TESTO STUDENTI SC.MEDIE INF.SECOND.SUP. CAP.U 3571 - 3571/85	3571/0 3571/85	FORNITURA GRATUITA O SEMIGRATUITA DEI LIBRI DI TESTO AGLI STUDENTI SC.MEDIE INFER/SECOND.SUPER.L.448/98 CAP. E 864 PV 8 FORNITURA GRATUITA O SEMIGRAT.LIBRI DI TESTO AGLI STUDENTI SC.MEDIE INFER/SECOND.SUPER. L.448/98 (Avanzo Vincolato Cap. E. 864)	58.255,00	58.225,00	94.240,38	0,00 55.812,98				96.652,40	96.682,40
867/0	CONTRIBUTO RAS PER L'ISTITUZIONE E IL FUNZIONAMENTO DELLA SCUOLA CIVICA DI MUSICA U.CAP. 3574	3574/0 3574/1 3574/85	SPESE PER L'ISTITUZIONE E IL FUNZIONAMENTO DELLA SCUOLA CIVICA DI MUSICA - CONTRIBUTO RAS U.CAP. 3574 SPESE PER L'ISTITUZIONE E IL FUNZIONAMENTO DELLA SCUOLA CIVICA DI MUSICA - FONDI COMUNALI e RAS (CAP.E 867 - 1291) Spese per l'istituzione e il Funzionamento della Scuola Civica di Musica (Avanzo Vincolato Cap. E. 867)	26.021,02	26.021,00	37.000,00	0,00 37.000,00 26.021,00				0,00	0,02
868/0	PIANO REGIONALE INTERV.STRAORD.ASEG.N.BORSE DI STUDIO A SOST. SPESA FAMIGLIE X ISTRUZ. L.62/00 ART.1 CAP.U 3572 -3572/85	3572/85	PIANO REG.LE INTERV.STRAORD.ASEG.BORSE DI STUDIO A SOSTEGNO SPESA DELLE FAMIGLIE PER ISTRUZ.(Avanzo di Amministrazione Vincolato Cap. E. 868)	59.544,63	58.721,08	105.834,55	53.534,80				111.020,83	111.844,38
881/0	CONTRIBUTO REGIONALE PER PROGETTO DI INCLUSIONE SOCIALE DI CUI ALL'ART.17 C.2 L.R.4/2006 (CAP.7223,7223-10,7224, 7291)	7224/0	PROGRAMMA SPERIMENTALE DI INCLUSIONE SOCIALE L.R.4/2006 ART. 17 C.2 CONTRIBUTI AL BENEFICIARIO (CAP.E 881)	4.833,00		9.337,60	9.337,60				0,00	4.833,00
882/0	CONTRIBUTO REGIONALE PER PROGETTI PERSONALIZ."RITORNARE A CASA" DELIB.GR 42/11 DEL 04/10/2006 (CAP.U 7125-7134P.V. - 7125/85	7125	PROGETTO PERSONALIZZATO "RITORNARE A CASA" DELIB.GR N. 42/11 DEL 04/10/2006 (CAP.E 882)P.V.	192.728,57	29.875,30	363.599,50	377.707,72		-2.225,28		15.767,08	180.845,63



Cap. di entrata	Descr.	Capitolo di spesa correlato	Descr.	Risorse vinc. nel risultato di amministrazione al 1/1/2024	Risorse vincolate applicate al bilancio dell'esercizio 2024	Entrate vincolate accertate nell'esercizio 2024	Impegni eser. 2024 finanziati da entrate vincolate accertate nell'esercizio o da quote vincolate del risultato di amministrazione	Fondo plur. vine. al 31/12/2024 finanziato da entrate vincolate accertate nell'esercizio o da quote vincolate del risultato di amministrazione	Cancellazione di residui attivi vincolati o eliminazione del vincolo su quote del risultato di amministrazione (+) e cancellazione di residui passivi finanziati da risorse vincolate (-) (gestione dei residui):	Cancellazione nell'esercizio 2022 di impegni finanziati dal fondo pluriennale vincolato dopo l'approvazione del rendiconto dell'esercizio 2022 non reimpegnati nell'esercizio 2024	Risorse vincolate nel bilancio al 31/12/2024	Risorse vincolate nel risultato di amministrazione al 31/12/2024
				(a)	(b)	(c)	(d)	(e)	(f)	(g)	(h)=(b)+(c)-(d)-(e)+(g)	(i)=(a)+(c)-(d)-(e)-(f)+(g)
Vincoli derivanti da Trasferimenti												
884/0	Misura famiglie fornitura panificaz.-formaggi - contributo RAS (u.cap.7227 - 7227/85)	7227/0	Contributi alle famiglie fornitura panificaz.-formaggi (e.cap.884)	3.326,00							0,00	3.326,00
885/0	TRASFERIMENTO PROVINCIA TRASPORTO SCOLASTICO ALUNNI CON DISABILITA' FREQUENT.SCUOLA MEDIA SUPERIORE (CAP.U 7129)	7129/85	TRASPORTO SCOLASTICO ALUNNI DISABILI SC.MEDIA SUPERIORE (AVANZO AMM.NE)	20.206,36	11.729,08	3.062,50	11.729,08		4.019,02		3.062,50	7.520,76
888/0	Contributo regionale per inserimento in struttura di minori in esecuzione di provvedimenti dell'autorità giudiziaria (Cap. U 7161)	7161/0	Inserimento di minori in struttura in esecuzione di provvedimenti dell'autorità giudiziaria tramite contributo regionale (Cap. E 888)	28.840,49					-49,58		0,00	28.890,07
891/0	TRASFERIMENTO DI FUNZIONI/RISORSE DA PARTE DELLA RAS TALASSE MICI, EMOFILICI ED EMOLINFOPATICI MALIGNI CAP.U 7201	7201/0	PROVVIDENZE A FAVORE DEI TALASSEMICI, DEGLI EMOFILICI E DEGLI EMOLINFOPATICI MALIGNI L.R.27/83 CAP. E 891	154,94							0,00	154,94
896/0	PROVVIDENZE ECONOMICHE A FAVORE DI PERSONE AFFETTE DA NEOPLASIA DI REGIONALI L.R.9/2004 (CAP.U 7211 - 7211/85)	7211/0 7211/85	L.R.9/2004 PROVVIDENZE ECONOMICHE A FAVORE DI PERSONE AFFET. TE DA NEOPLASIA (CAP.E 896) L.R.9/2004 PROVVIDENZE ECONOMICHE A FAVORE DI PERSONE AFFET. TE DA NEOPLASIA (AVANZO DI AMMINISTRAZIONE VINCOLATO_Cap. E. 896)	10.948,34	8.171,64	6.693,91	5.281,91 6.171,64				1.411,10	4.187,80
901/0	FINANZIAMENTO REGIONALE L.R. 8/1988 (VEDI CAPITOLO USCITA 7277- 7277/85)	7277/0 7277/85	INTERVENTI L.R.8/1999 TRAMITE FINANZIAMENTO REGIONALE (VEDI CAPITOLO ENTRATA 901) Interventi finalit� L.R. 8/1999 (Avanzo di Amministrazione Vincolato Cap. E. 901)	385.046,22	37.320,36	587.881,58	537.305,45 27.791,57		-2.563,98		60.104,92	410.414,76
906/0	Finanziamento INPS degli interventi Home Care Premium 2022 (u.cap. 7135-7135/3-7135/4)	7135/0 7135/3 7135/4 7135/5	Gestione del progetto Home Care Premium 2022 (e.cap. 906) Gestione del progetto Home Care Premium - Irap (e.cap. 906) Contributi alle Famiglie - Progetto Home Care Premium (Cap. E. 906) Acquisto Supporti - Progetto Home Care Premium (Cap. E. 906)	556.412,81		1.110.300,54	1.095.393,56 8.063,70 0,00 6.823,38		41,06		0,00	556.371,75
910/0	TRASFERIMENTO DELLA REGIONE PER TRASPORTO HANDICAPPATI (VEDI CAP. 7240-7265 - 7265/85 PARTE SPESA)	7265/0 7265/85 7277/85	SERVIZIO ASSISTENZA E TRASPORTO HANDICAPPATI (L.R.4/88) CAP. E 910 SERVIZIO ASSISTENZA E TRASPORTO DISABILI L.R.4/88 (AVANZO AMM.NE) Interventi finalit� L.R. 8/1999 (Avanzo di Amministrazione Vincolato Cap. E. 901)	201.526,23	11.543,61	55.533,88	45.654,56 4.100,00 7.443,61				9.879,32	199.861,94
918/0	Contributo per i maggiori oneri sostenuti dai Comuni per l'espletamento delle attivit� di gestione del bonus elettrico SGATE - Cap. U. 7539	7539/0	Contributo per i maggiori oneri sostenuti dai Comuni per l'espletamento delle attivit� di gestione del bonus elettrico SGATE (Cap. E 918)	7.360,88							0,00	7.360,88
1011/0	Finanziamento regionale per il funzionamento del coordinamento pedagogico territoriale DGR n.39/14 del 2020 (u.cap. 7070 - 7070/85)	7070/85	Finanziamento regionale per il funzionamento del coordinamento pedagogico territoriale DGR n.39/14 del 2020 (AVANZO VINCOLATO e.cap. 1011)	6.425,16							0,00	6.425,16



Cap. di entrata	Descr.	Capitolo di spesa correlato	Descr.	Risorse vinc. nel risultato di amministrazione al 1/1/2024	Risorse vincolate applicate al bilancio dell'esercizio 2024	Entrate vincolate accertate nell'esercizio 2024	Impegni eser. 2024 finanziati da entrate vincolate accertate nell'esercizio o da quote vincolate del risultato di amministrazione	Fondo plur. vine. al 31/12/2024 finanziato da entrate vincolate accertate nell'esercizio o da quote vincolate del risultato di amministrazione	Cancellazione di residui attivi vincolati o eliminazione del vincolo su quote del risultato di amministrazione (+) e cancellazione di residui passivi finanziati da risorse vincolate (-) (gestione dei residui):	Cancellazione nell'esercizio 2022 di impegni finanziati dal fondo pluriennale vincolato dopo l'approvazione del rendiconto dell'esercizio 2022 non reimpegnati nell'esercizio 2024	Risorse vincolate nel bilancio al 31/12/2024	Risorse vincolate nel risultato di amministrazione al 31/12/2024
				(a)	(b)	(c)	(d)	(e)	(f)	(g)	(h)=(b)+(c)-(d)-(e)-(f)+(g)	(i)=(a)+(c)-(d)-(e)-(f)+(g)
Vincoli derivanti da Trasferimenti												
1019/0	Aluti a carattere sociale per il trasporto aereo (cap.u.7140)	7140/0	Aluti a carattere sociale per il trasporto aereo (cap.e 1019)			39.640,63	5.395,67				34.244,76	34.244,76
1065/0	TRASFERIMENTO RAS PROGETTI DI GESTIONE SERVIZI BIBLIOTECARI L.R.14/2006 ART.21 (cap.U 3763-3777)	3777/0	TRASFERIMENTO RAS PROGETTI DI GESTIONE SERVIZI BIBLIOTECARI L.R.14/2006 ART.21(cap. E.1065)	148,61		72.463,20	72.463,20				0,00	148,61
1167/0	Finanziamento regionale per assunzioni t.d. destinatari procedimenti licenz. collettive (CAP U 715-715/1-715/10)			16.714,44	16.714,44	15.105,64						
		715/0	Competenza assunzioni t.d. destinatari proced. licenziamento collettivo (F.d RAS)				21.718,44				1.674,82	1.674,82
		715/1	Oneri su assunzioni t.d. destinatari proced. licenziamento collettivo (F.d RAS)				6.590,50					
		715/10	IRAP su assunzioni t.d. destinatari proced. licenziamento collettivo (F.d RAS)				1.846,32					
1171/0	CONTRIBUTO REG.LE PER ELIMINAZIONE BARRIERE ARCHITETTONICHE L.13/89 (VEDI CAP.4051 - 4079 SPESA)			3.146,79	303,43	3.855,86						
		4051/0	CONTRIBUTI PER L'ABBATTIM.DELLE BARRIERE ARCHITETTON. AGLI E-DIFICI PRIVATI(L.13 DEL 09/01/89)CAP. 1171 E. P.V.6				3.855,86		-29.448,98		0,00	32.292,34
		4051/86	CONTRIBUTI PER L'ABBATTIM.DELLE BARRIERE ARCHITETTON. AGLI E-DIFICI PRIVATI(L.13 DEL 09/01/89)restituzione risorse alla RAS (avanzo vincolato CAP. 1171)				303,43					
1900/0	LAVORI DI RIQUALIFICAZIONE DEL PARCO URBANO COMUNALE DI VIA FILUME CUP H42F22000510006 FINANZIATI CON L.1/2023 ART.16 comma 8 (cap. U 11900)	11900/0	LAVORI DI RIQUALIFICAZIONE DEL PARCO URBANO COMUNALE DI VIA FILUME CUP H42F22000510006 FINANZIATI CON L.1/2023 ART.16 comma 8 cap. e 1900			140.000,00		140.000,00			0,00	0,00
1901/0	TRASFERIMENTO RAS PER RISTRUTTURAZIONE IMMOBILE DI VIALE VIENNA - Percorsi di autonomia per persone con Disabilità - Lavori Di adeguamento casa anziani - CUP: F44H22000130006 (U.CAP.11901)	11901/0	RISTRUTTURAZIONE IMMOBILE DI VIALE VIENNA - Percorsi di autonomia per persone con Disabilità - Lavori Di adeguamento casa anziani - CUP: F44H22000130006 (E.CAP.			300.000,00	1.146,45	268.536,82	30.316,73		30.316,73	0,00
1905/0	TRAS.RAS.PREDISPONIZIONE E DIAGNOSI DELL'ATTESTAZIONE E ENERGETICA DEGLI EDIFICI E DELLE STRUTTURE DI PROPRIETA' DEL COMUNE DI SESTU CUP H43C24000220002 U.CAP. 11905	11905/0	PREDISPONIZIONE E DIAGNOSI DELL'ATTESTAZIONE E ENERGETICA DEGLI EDIFICI E DELLE STRUTTURE DI PROPRIETA' DEL COMUNE DI SESTU CUP H43C24000220002 Cap. E. 1905			7.000,00	6.918,84				81,16	81,16
2022/0	Contributo RAS per verifica criticità Reticolo Idrogeografico (L.R. 30/06/2011 n. 12) (Cap. U. 10453/1)			19.506,30		6.932,82					6.932,82	26.441,12
2491/0	RIMBORSO DELLE SPESE PER LE CONSULTAZIONI ELETTORALI (CAP.U 63-64-64/1-65-66-67)					152.208,00			5.713,71			
		63/0	SPESE PER CONSULTAZIONI ELETTORALI				1.075,09					
		64/0	BENI PER LE CONSULTAZIONI ELETTORALI				2.143,13					
		64/1	PRESTAZIONE DI SERVIZI PER LE CONSULTAZIONI ELETTORALI				66.229,10					
		65/0	COMPENSI PER IL LAVORO STRAORDINARIO PER LE CONSULTAZIONI ELETTORALI				51.311,38					
		66/0	ONERI SU COMPENSI PER IL LAVORO STRAORDINARIO PER LE CONSULTAZIONI ELETTORALI				12.212,00					
		67/0	IRAP SU COMPENSI PER IL LAVORO STRAORDINARIO PER LE CONSULTAZIONI ELETTORALI				4.306,98					
											14.930,27	9.216,56



Cap. di entrata	Descr.	Capitolo di spesa correlato	Descr.	Risorse vinc. nel risultato di amministrazione al 1/1/2024	Risorse vincolate applicate al bilancio dell'esercizio 2024	Entrate vincolate accertate nell'esercizio 2024	Impegni eserc. 2024 finanziati da entrate vincolate accertate nell'esercizio o da quote vincolate del risultato di amministrazione	Fondo plur. vinc. al 31/12/2024 finanziato da entrate vincolate accertate nell'esercizio o da quote vincolate del risultato di amministrazione	Cancellazione di residui attivi vincolati o eliminazione del vincolo su quote del risultato di amministrazione (+) e cancellazione di residui passivi finanziati da risorse vincolate (-) (gestione dei residui):	Cancellazione nell'esercizio 2022 di impegni finanziati dal fondo pluriennale vincolato dopo l'approvazione del rendiconto dell'esercizio 2022 non reimpegnati nell'esercizio 2024	Risorse vincolate nel bilancio al 31/12/2024	Risorse vincolate nel risultato di amministrazione al 31/12/2024
				(a)	(b)	(c)	(d)	(e)	(f)	(g)	(h)=(b)-(c)-(d)-(e)+(g)	(i)=(a)+(c)-(d)-(e)-(f)+(g)
Vincoli derivanti da Trasferimenti												
2497/0	Trasferimento Statale ai sensi della L. 234/2021 art. 1 c. 179 - Potenziamento dei Servizi di assistenza all'autonomia e alla comunicazione per gli alunni con disabilità della scuola dell'infanzia, primaria e secondaria di primo e secondo grado	7175/1	Trasferimento Statale ai sensi della L. 234/2021 art. 1 c. 179 - Potenziamento dei Servizi di assistenza all'autonomia e alla comunicazione per gli alunni con disabilità della scuola dell'infanzia, primaria e secondaria di primo e secondo grado (CAP. 2497)	38.448,90	35.448,90	33.205,30	0,00					
		7175/86	Potenziamento dei Servizi di assistenza all'autonomia e alla comunicazione per gli alunni con disabilità della scuola dell'infanzia, primaria e secondaria di primo e secondo grado (Avanzo Vincolato Cap. 2497)				0,00		-2.618,69		33.205,30	39.024,19
		7177/1	TRASFERIMENTO AD ALTRI COMUNI PER INTERV.SUPPORTO ORGANIZZATIVO SERVIZIO DI ISTRUZIONE PER GLI ALUNNI CON DISABILITA'-trasferimento statale L.234/2021 art.1 c.179 (CAP.E 2497)				0,00					
		7177/86	trasferimento Statale ai sensi della L. 234/2021 art. 1 c. 179 - Potenziamento dei Servizi di assistenza all'autonomia e alla comunicazione per gli alunni con disabilità della scuola dell'infanzia, primaria e secondaria di primo e secondo grado-Rimborsi ai comuni (avanzo vincolato CAP. 2497)				35.448,90					
2550/0	FINANZIAMENTO REGIONALE PER L'EROGAZIONE DEL CONTRIBUTO ECONOMICO "BONUS NIDI GRATIS" (CAP. U 7280)	7280/85		151.837,38	151.837,38	172.477,12	141.256,92				183.057,58	183.057,58
2552/0	FINANZIAMENTO REGIONALE PER QUOTE SOCIALI RELATIVE ALLE PRESTAZIONI SOCIO-SANITARIE DI RIABILITAZIONE EROGATE IN REGIME RESIDENZIALE E SEMIRESIDENZIALE A FAVORE DI PERSONE NON AUTOSUFFICIENTI E NON ABBIENTI (CAP. U 7079 - 7079/05)	7079/0	QUOTE SOCIALI RELATIVE ALLE PRESTAZIONI SOCIO-SANITARIE DI RIABILITAZIONE EROGATE IN REGIME RESIDENZIALE E SEMIRESIDENZIALE A FAVORE DI PERSONE NON AUTOSUFFICIENTI E NON ABBIENTI MEDIANTE CONTRIBUTO RAS (CAP. E 2552)	27.317,89	27.317,89	155.828,96	120.741,82		-540,76		37.351,84	37.892,60
		7079/85	QUOTE SOCIALI RELATIVE ALLE PRESTAZIONI SOCIO-SANITARIE DI RIABILITAZIONE EROGATE IN REGIME RESIDENZIALE E SEMIRESIDENZIALE A FAVORE DI PERSONE NON AUTOSUFFICIENTI E NON ABBIENTI (avanzo di amministrazione)				25.053,19					
2560/0	Fondi PON per assunzioni a tempo determinato (cap. u. 225 - 226 - 226/10)	225/85	Rimborso somme eccedenti PON (Avanzo Vincolato Cap. E. 2560)	73.963,25	25.381,00		25.375,93				5,07	48.587,32



Cap. di entrata	Descr.	Capitolo di spesa correlato	Descr.	Risorse vinc. nel risultato di amministrazione al 1/1/2024	Risorse vincolate applicate al bilancio dell'esercizio 2024	Entrate vincolate accertate nell'esercizio 2024	Impegni eserc. 2024 finanziati da entrate vincolate accertate nell'esercizio o da quote vincolate del risultato di amministrazione	Fondo plur. vine. al 31/12/2024 finanziato da entrate vincolate accertate nell'esercizio o da quote vincolate del risultato di amministrazione	Cancellazione di residui attivi vincolati o eliminazione del vincolo su quote del risultato di amministrazione (*) e cancellazione di residui passivi finanziati da risorse vincolate (-) (gestione dei residui)	Cancellazione nell'esercizio 2022 di impegni finanziati dal fondo pluriennale vincolato dopo l'approvazione del rendiconto dell'esercizio 2022 non raimpegnati nell'esercizio 2024	Risorse vincolate nel bilancio al 31/12/2024	Risorse vincolate nel risultato di amministrazione al 31/12/2024
				(a)	(b)	(c)	(d)	(e)	(f)	(g)	(h)=(b)+(c)-(d)-(e)+(g)	(i)=(a)+(c)-(d)-(e)-(f)+(g)
Vincoli derivanti da Trasferimenti												
3352/1	Intervento di Manutenzione ordinaria e pulizia nei corsi d'acqua ricadenti nel territorio comunale D.G.R. n. 20/58 del 30.06.2022 (Cap.U 5663/2)	5663/2	Intervento di Manutenzione ordinaria e pulizia nei corsi d'acqua ricadenti nel territorio comunale D.G.R. n. 20/58 del 30.06.2022 (Cap. E 3352/1)	386.176,70	139.428,26	95.001,58						
		5663/86	INTERVENTI DI MANUTENZIONE ORDINARIA E PULIZIA NEI CORSI D'ACQUA RICADENTI NEL TERRITORIO COMUNALE FONDI REGIONALI (CAP.E 3352/1) (AVANZO DI AMMINISTRAZIONE)				95.001,58				101.792,79	348.541,23
							37.635,47					
4044/0	FONDO NAZIONALE PER IL SOSTEGNO ALL'ACCESSO ALLE ABITAZIONI IN LOCAZIONE, CONTRIBUTI DA L.431/98 ART.11 (CAP.U 10534)	10534/85	Contributi per il Sostegno all'accesso alle abitazioni in locazione L.9/12/1998 n.431 ART.11 (Avanzo Vincolato Cap. E. 4044)	216.518,23	216.518,23	366.808,19	216.518,23				366.808,19	366.808,19
4142/0	NORME PER LA SEMPLIFICAZIONE AMMINISTRATIVA IN MATERIA DI DIFESA DEL SUOLO (CAP.U 779)	779/0	PRESTAZIONE DI SERVIZI PER ADEMPIMENTI DI SEMPLIFICAZIONE AMMINISTRATIVA A DIFESA DEL SUOLO (L.R.15/12/2014 N.33)(CAP.U 4142)	15.935,05		4.524,93					4.524,93	20.459,98
709/0	Fondo Prefetture maltrattamenti animali per spese di investimento (u.cap. 5010/2 - 5010/87)	5010/2	Fondo maltrattamenti animali - spese di investimento (e.cap.709)	13,83							0,00	13,83
860/0	Assegnazione di contributo a valere sul Fondo di Sviluppo e Coesione 2014-2020, Linea di azione 1.2.2 - Programma di integrazione della mobilità elettrica con le smart city, Acquisto veicoli elettrici (e.cap.860)	9529/0	Fondodi Sviluppo e Coesione 2014-2020, Linea di azione 1.2.2 - Programma di integrazione della mobilità elettrica con le smart city, Acquisto veicoli elettrici (e.cap.860)	5.243,40							0,00	5.243,40
905/0	FINANZIAMENTO RAS CENTRO AGROALIMENTARE DI SESTU (VEDI CAP.U 12240 - 12207 - 12207/85)	12207/85	Opere di urbanizzazione primaria della zona G4 in località Magangiosa e relativa viabilità di accesso - Intervento di completamento (AVANZO DI AMMINISTRAZIONE VINCOLATO)	2.409.643,57							0,00	2.409.643,57
2352/1	TRASFERIMENTI REGIONALI PER INTERVENTI DI MANUTENZIONE ORDINARIA E PULIZIA NEI CORSI D'ACQUA (CAP.S 11351)	11361/0	INTERVENTI DI MANUTENZIONE ORDINARIA E PULIZIA NEI CORSI D'ACQUA RICADENTI NEL TERRITORIO COMUNALE FONDI REGIONALI (CAP. E 2352/1)	4.168,61							0,00	4.168,61
3084/0	INIZ.LOCALI X LO SVILUP.E L'OCCUPAZ.L.R.37/98 ART 19-ANNUALI TA'2003(CAP.11714-11721/2/3/4/5/6 USCITA).	11714/0	INIZ.LOCALI PER LO SVILUP.E L'OCCUPAZ.L.R.37/98 ART 19-ANNUALI TA'2003(CAP.3084 ENTRATA).	1.068,48							0,00	1.068,48
3087/0	INIZ.LOCALI X LO SVILUP.E L'OCCUPAZ.L.R.37/98 ART.19-ANNUALI TA' 2004 (CAP.U 11731-11734-11737)	11731/0	SISTEM.VERDE ATTREZ.COSTR.CAMPI TENNIS E CALCETTO AREA COMUN NELL'AMBITO INTERV. "COOP.DEDALO" (CAP.E 3087/F DI L.R.37/98	2.273,57							0,00	2.273,57
3091/0	CONTRIBUTO R.A.S.IN MATERIA DI POLITICHE GIOVANI (CAP.11623)	11623/0	CENTRO GIOVANI - RIUSO LOCALI E DOTAZIONE DI ARREDI E ATTREZZATURE (CAP. 3091)	21.005,26							0,00	21.005,26
3131/0	INTEGRAZIONE RAS FINANZIAMENTO PREVISTO PER LA COSTRUZIONE DI UNA COMUNITA' TERAPEUTICA (V.CAP. U 11564)	11564/0	COSTRUZIONE DI UNA COMUNITA' PER IL RECUPERO DI TOSSICODIPENDENTI (INTEGRAZIONE FONDI RAS)(CAP.E 3131)	20.747,95							0,00	20.747,95
3134/0	CONTRIBUTO RAS PER LAVORI SISTEMAZIONE CIMITERO (U.CAP 11066 - 11066/1)	11066/0	LAVORI PER LA SISTEMAZIONE DEL CIMITERO COMUNALE(CONTRIBUTO RAS) E.CAP.3134	30,00							0,00	30,00
3159/0	Contributi per gli Investimenti finalizzati alla manutenzione straordinaria delle strade comunali, dei marciapiedi e dell'arredo urbano - Lavori messa in sicurezza strade Comunali - decreto del Ministero dell'Interno del 14 gennaio 2022 - Cap. U.9032	9032/0	Lavori messa in sicurezza strade Comunali - Finanziati da Decreto del Ministero dell'Interno del 14 gennaio 2022 - Cap. E. 3159	1.669,43							0,00	1.669,43
3164/0	Trasferimento RAS per intervento di risanamento dell'involucro esterno della Chiesa di Sant'Antonio da Padova (U. 9471)	9471/0	Intervento di risanamento dell'involucro esterno della chiesa di Sant'Antonio da Padova (E. cap. 3164)	0,00							0,00	0,00



Cap. di entrata	Descr.	Capitolo di spesa correlato	Descr.	Risorse vinc. nel risultato di amministrazione al 1/1/2024	Risorse vincolate applicate al bilancio dell'esercizio 2024	Entrate vincolate accertate nell'esercizio 2024	Impegni eser. 2024 finanziati da entrate vincolate accertate nell'esercizio o da quote vincolate del risultato di amministrazione	Fondo plur. vine. al 31/12/2024 finanziato da entrate vincolate accertate nell'esercizio o da quote vincolate del risultato di amministrazione	Cancellazione di residui attivi vincolati o eliminazione del vincolo su quote del risultato di amministrazione (+) e cancellazione di residui passivi finanziati da risorse vincolate (-) (gestione dei residui):	Cancellazione nell'esercizio 2022 di impegni finanziati dal fondo pluriennale vincolato dopo l'approvazione del rendiconto dell'esercizio 2022 non reimpegnati nell'esercizio 2024	Risorse vincolate nel bilancio al 31/12/2024	Risorse vincolate nel risultato di amministrazione al 31/12/2024
				(a)	(b)	(c)	(d)	(e)	(f)	(g)	(h)=(a)+(c)-(d)-(e)-(f)+(g)	(i)=(a)+(c)-(d)-(e)-(f)+(g)
Vincoli derivanti da Trasferimenti												
3173/0	TRASFERIMENTI ERARIAI DIVERSI IN CONTO CAPITALE(CAP.U.10407	10407/0	INVESTIMENTI PROTEZIONE CIVILE DA TRASFERIMENTI ERARIAI (CA P.E.3173)	16.866,80							0,00	16.866,80
3232/1	PNRR - M5C2 Investimento 1.2 - CUP: F44H22000130006 - Percorsi di autonomia per persone con Disabilità - Lavori di Adeguamento casa Anziani - Plus 21 Deliberazione n.5 del 19.05.2022 - Quota di Cofinanziamento - Cap. U. 9670/2	9670/2	PNRR - M5C2 Investimento 1.2 - CUP: F44H22000130006 - Percorsi di autonomia per persone con Disabilità - Lavori di Adeguamento casa Anziani - Plus 21 Deliberazione n. 5 del 19.05.2022 - Quota cofinanziamento comuni Plus 21 - Cap. E 3232/1	136.201,56					136.201,56		0,00	0,00
3234/0	Programma per la Manutenzione e il miglioramento viabilità - allegato 4 - tabella D.DGT. n. 18/85 del 10/06/2022 - Manutenzione straordinaria di strade e piazze del centro Urbano - Cap. U. 10574	10574/1	Manutenzione straordinaria di strade e piazze del centro Urbano - Finanziamento RAS - cap. E. 3234	0,00						95.703,84	95.703,84	95.703,84
3317/0	LAVORI SISTEMAZ.IDRAULICA AMBIENTALE RIO SESTU-I STRALCIO-F. DI REG.LI(CAP.11327 USCITA)	11327/85	LAVORI SISTEMAZ.IDRAULICA AMBIENTALE RIO SESTU-I STRALCIO (AVANZO DI AMMINISTRAZIONE)	886,62							0,00	886,62
3326/0	Contributo ARGEA per Interventi volti a migliorare le condizioni di viabilità rurale e forestale - Lavori di sistemazione della via Nuracade - Cap. U.11266	11266/0	Interventi volti a migliorare le condizioni di viabilità rurale e forestale. Contributo ARGEA- Lavori di sistemazione della via Nuracade - Cap. E 3326	0,00					1.734,12	1.734,12	1.734,12	0,00
3329/0	FINANZIAMENTO RAS 90% ADEGUAMENTO FUNZION SCUOLA MEDIA "A.GRAMSCI" SUCCURSALE V.TORINO (CAP.U.9603)DELEGA L.R.6/01-24/87	9603/0	LAVORI PER ADEGUAMENTO FUNZION SC.MEDIA "A.GRAMSCI" SUCCURSALE V.TORINO (CAP.E 3329)DELEGA RAS 90% L.R.24/87-6/01 ART.5	1.181,73							0,00	1.181,73
3335/0	CONTRIB.RAS PER REDAZ.STUDIO SCALA MAGGIOR DETTAGLIO RISCHIO IDRAULICO(P.A.I.)CAP.10435 USCITA	10435/0	REDAZ.STUDIO SCALA MAGGIOR DETTAGLIO AREE RISCHIO IDRAULICO (P.A.I.)F.DI R.A.S.(CAP.3335 ENTRATA)	7.983,62							0,00	7.983,62
3349/0	LAVORI SISTEMAZ.IDRAULICA AMBIENTALE RIO SESTU-F. DI REG.LI(CAP.U.11359 USCITA)	11359/1	LAVORI SISTEMAZ.IDRAULICA AMBIENTALE RIO SESTU -F. DI REG.LI(CAP.3349 ENTRATA)	66.733,05	66.733,05		66.733,05				0,00	0,00
3352/0	INTERVENTO DI MANUTENZIONE ORDINARIA E PULIZIA NEI CORSI D'ACQUA RICADENTI NEL TERRITORIO COMUNALE L.R. 5/2015 ART.23 C.1 (CAP.U.5663)	5663/0	INTERVENTI DI MANUTENZIONE ORDINARIA E PULIZIA NEI CORSI D'ACQUA RICADENTI NEL TERRITORIO COMUNALE FONDI REGIONALI (CAP.E 3352)	134.084,42		33.608,47					33.608,47	33.608,50
		5663/85	INTERVENTI DI MANUTENZIONE ORDINARIA E PULIZIA NEI CORSI D'ACQUA RICADENTI NEL TERRITORIO COMUNALE FONDI REGIONALI (CAP.E 3352) (AVANZO DI AMMINISTRAZIONE)		134.084,39		134.084,39					
3355/0	Finanziamento Ministero dell'Interno per realizzazione di investimenti da destinare ad oper pubbliche in materia di efficientamento energetico e sviluppo territoriale (CAP. U.9355 - 9356 - 9357)	9357/0	Finanziamento del Ministero dell' Interno per realizzazione di progetti nel campo dell'efficientamento energetico (E .cap. 3355)			56.994,20	16.348,77				40.645,43	40.645,43
3355/1	PNRR - M2C4 - Investimento 2.2 - CUP H44J23000290006 - Interventi efficientamento energetico Scuola Materna San Salvatore - Via Donizetti (Cap. U. 9357/1)	9357/1	PNRR - M2C4 - Investimento 2.2 - CUP H44J23000290006 - Interventi efficientamento energetico Scuola Materna San Salvatore - Via Donizetti (E .cap. 3355/1)			130.000,00	116.782,37	6.402,50			2.815,13	2.815,13
3357/1	Contributo RAS LR n.1/2023 - Realizzazione parco fluviale di ricerca sperimentale lungo aree pericolosità idraulica (U Cap. 9359/1)	9359/1	Contributo RAS LR n.1/2023 - Realizzazione parco fluviale di ricerca sperimentale lungo aree pericolosità idraulica (E Cap. 3357/1)	50.000,00	50.000,00						50.000,00	50.000,00



Cap. di entrata	Desor.	Capitolo di spesa correlato	Desor.	Risorse vinc. nel risultato di amministrazione al 1/1/2024	Risorse vincolate applicate al bilancio dell'esercizio 2024	Entrate vincolate accertate nell'esercizio 2024	Impegni eserc. 2024 finanziati da entrate vincolate accertate nell'esercizio o da quote vincolate del risultato di amministrazione	Fondo plur. vino. al 31/12/2024 finanziato da entrate vincolate accertate nell'esercizio o da quote vincolate del risultato di amministrazione	Cancellazione di residui attivi vincolati o eliminazione del vincolo su quote del risultato di amministrazione (+) e cancellazione di residui passivi finanziati da risorse vincolate (-) (gestione dei residui)	Cancellazione nell'esercizio 2022 di impegni finanziati dal fondo pluriennale vincolato dopo l'approvazione del rendiconto dell'esercizio 2022 non reimpegnati nell'esercizio 2024	Risorse vincolate nel bilancio al 31/12/2024	Risorse vincolate nel risultato di amministrazione al 31/12/2024
				(a)	(b)	(c)	(d)	(e)	(f)	(g)	(h)=(b)-(c)-(d)-(e)+(g)	(i)=(a)+(c)-(d)-(e)-(f)+(g)
<u>Vincoli derivanti da Trasferimenti</u>												
3350/0	Ristrutturazione edificio scolastico scuola materna Via Piave. Efficientamento energetico, riscaldamento, coperture e coibentazioni, sistemazione infissi, caldaia, servizi igienici, abbattimento barriere architettoniche (Finanziamento delegato RAS Iscol@)(Cap. U 9663)	9663/0	Ristrutturazione edificio scolastico scuola materna Via Piave. Efficientamento energetico, riscaldamento, coperture e coibentazioni, sistemazione infissi, caldaia, servizi igienici, abbattimento barriere architettoniche (Finanziamento delegato RAS Iscol@)(Cap. E 3360)	4.299,70							0,00	4.299,70
3363/0	Ristrutturazione edificio scolastico scuola materna Via Laconi. Efficientamento energetico, riscaldamento, caldaia, sistemazione infissi, coperture, coibentazioni, controsoffitto, servizi igienici, abbattimento barriere architettoniche (Finanziamento delegato RAS Iscol@)(Cap. U 9660)	9660/0	Ristrutturazione edificio scolastico scuola materna Via Laconi. Efficientamento energetico, riscaldamento, caldaia, sistemazione infissi, coperture, coibentazioni, controsoffitto, servizi igienici, abbattimento barriere architettoniche (Finanziamento delegato RAS Iscol@)(Cap. E 3363)	30,00							0,00	30,00
3366/0	Ristrutturazione edificio scolastico scuola elementare Via Galilei. Efficientamento energetico, riscaldamento, caldaia, sistemazione infissi, coperture, coibentazioni, controsoffitto, servizi igienici, abbattimento barriere architettoniche, spazi esterni (Finanziamento delegato RAS Iscol@)(Cap. U 9666)	9666/0	Ristrutturazione edificio scolastico scuola elementare Via Galilei. Efficientamento energetico, riscaldamento, caldaia, sistemazione infissi, coperture, coibentazioni, controsoffitto, servizi igienici, abbattimento barriere architettoniche spazi esterni (Finanziamento delegato RAS Iscol@)(Cap. E 3366)	120,89							0,00	120,89
3066/1	CONTRIBUTO RAS PER CALAMITA' NATURALI DAL 2018 AL 2022 (U CAP. 10406/1; 1012)	10406/06	Interventi di protezione civile - spese di investimento (avanzo vincolato cap.3066/1)	40.416,25	30.416,25			23.424,00			6.992,25	16.992,25
3367/0	Ristrutturazione edificio scolastico scuola elementare Via della Resistenza. Efficientamento energetico, riscaldamento, caldaia, sistemazione infissi, coperture, coibentazioni, controsoffitto, servizi igienici, abbattimento barriere architettoniche, spazi esterni (Finanziamento delegato RAS Iscol@)(Cap. U 9667)	9667/0	Ristrutturazione edificio scolastico scuola elementare Via della Resistenza. Efficientamento energetico, riscaldamento, caldaia, sistemazione infissi, coperture, coibentazioni, controsoffitto, servizi igienici, abbattimento barriere architettoniche spazi esterni (Finanziamento delegato RAS Iscol@)(Cap. E 3367)	26,91							0,00	26,91
3368/0	Ristrutturazione edificio scolastico scuola media Via Dante. Efficientamento energetico, riscaldamento, caldaia, sistemazione infissi, coperture, coibentazioni, controsoffitto, servizi igienici, abbattimento barriere architettoniche, spazi esterni (Finanziamento delegato RAS Iscol@)(Cap. U 9668)	9668/0	Ristrutturazione edificio scolastico scuola media Via Dante. Efficientamento energetico, riscaldamento, caldaia, sistemazione infissi, coperture, coibentazioni, controsoffitto, servizi igienici, abbattimento barriere architettoniche spazi esterni (Finanziamento delegato RAS Iscol@)(Cap. E 3368)	29,99							0,00	29,99
3369/0	Ristrutturazione edificio scolastico scuola media Via Torino. Efficientamento energetico, riscaldamento, caldaia, sistemazione infissi, coperture, coibentazioni, controsoffitto, servizi igienici, abbattimento barriere architettoniche, spazi esterni (Finanziamento delegato RAS Iscol@)(Cap. U 9669)	9669/0	Ristrutturazione edificio scolastico scuola media Via Torino. Efficientamento energetico, riscaldamento, caldaia, sistemazione infissi, coperture, coibentazioni, controsoffitto, servizi igienici, abbattimento barriere architettoniche spazi esterni (Finanziamento delegato RAS Iscol@)(Cap. E 3369)	25,95							0,00	25,95
3371/0	Piano Triennale di Edilizia Scolastica Iscol@ 2018-2020. Asse II. Fondo nazionale per il Sistema Integrato di Educazione e di Istruzione dalla nascita sino a sei anni (art. 1, commi 180 e 181, lett. e), legge 13 luglio 2015, n. 107 e D.Lgs. 65 del 2017, annualità 2021. Quota Ras. Cap. U. 8748	8748/0	Arredi per la scuola dell'Infanzia C. Colodi di via O. Augusto - Iscol@_Quota Ras - Cap. E. 3371	1.933,27							0,00	1.933,27



Cap. di entrata	Descr.	Capitolo di spesa correlato	Descr.	Risorse vinc. nel risultato di amministrazione al 1/1/2024	Risorse vincolate applicate al bilancio dell'esercizio 2024	Entrate vincolate accertate nell'esercizio 2024	Impegni eserc. 2024 finanziati da entrate vincolate accertate nell'esercizio o da quote vincolate del risultato di amministrazione	Fondo plur. vine. al 31/12/2024 finanziato da entrate vincolate accertate nell'esercizio o da quote vincolate del risultato di amministrazione	Cancellazione di residui attivi vincolati o eliminazione del vincolo su quote del risultato di amministrazione (+) e cancellazione di residui passivi finanziati da risorse vincolate (-) (gestione dei residui)	Cancellazione nell'esercizio 2022 di impegni finanziati dal fondo pluriennale vincolato dopo l'approvazione del rendiconto dell'esercizio 2022 non reimpegnati nell'esercizio 2024	Risorse vincolate nel bilancio al 31/12/2024	Risorse vincolate nel risultato di amministrazione al 31/12/2024
				(a)	(b)	(c)	(d)	(e)	(f)	(g)	(h)=(a)+(c)-(d)-(e)-(f)+(g)	(i)=(a)+(c)-(d)-(e)-(f)+(g)
Vincoli derivanti da Trasferimenti												
3422/0	TRASFERIMENTO REGIONALE LAVORI IN DELEGA DI COMPLETAMENTO E MESSA IN SICUREZZA SAGRATO CHIESA PARROCCHIALE N.S. DELLE GRAZIE (CAP. U.9849)	9849/0	Interventi di Manutenzione Straordinaria dell'edificio della Scuola primaria sito in via della Resistenza. Piano straordinario di edilizie scolastiche fasciob - Cap. E. 3372	19.000,00							0,00	19.000,00
4141/0	TRASFERIMENTO RAS L.R.2/2007 ART.27 C.2 LETT.F PROG.R.2007 CO STRUZIONE NUOVO EDIFICIO SCOLAST PER INFANZIA(CAP. U.9736)	9736/0	COSTRUZIONE DI UN NUOVO EDIFICIO SCOLASTICO PER L'INFANZIA L.R.2/2007 ART.27 C.2 LETT.F (CAP. E. 4141)	463,89							0,00	463,89
4293/0	Trasferimento regionale per lavori di sistemazione e di riqualificazione funzionale della ex strada statale (rimodulazione accordo di programma ex Centro Agroalimentare (cap.U. 11067)	11067/0	Lavori di sistemazione e di riqualificazione funzionale della ex strada statale tramite trasferimento regionale (Rimodulazione accordo di programma ex Centro Agroalimentare (cap.E. 4293)	237,04							0,00	237,04
4297/0	TRASFERIMENTO REGIONALE LAVORI POTENZIAMENTO STRUTTURE SCOLASTICHE REALIZZAZ AULE SPECIALISTICHE SCUOLA PRIMARIA V GALILEI E V DELLA RESISTENZA ASSESS.RAS PUB.ISTRUZ. (CAP.U. 11992 1982/86)	11982/86	RESTITUZIONE SOMME ALLA RAS SU FINANZIAMENTO LAVORI POTENZIAMENTO STRUTTURE SCOLASTICHE REALIZZAZ AULE SPECIALISTICHE SCUOLA PRIMARIA V GALILEI E V DELLA RESISTENZA(AVANZO VINCOLATO CAP. 4297 E 4298)	11.475,00	11.475,00		11.475,00				0,00	0,00
4312/0	LavorRAS - PROGRAMMA INTEGRATO PLURIFONDO PER IL LAVORO (U.10515)	10515/0	LavorRAS - PROGRAMMA INTEGRATO PLURIFONDO PER IL LAVORO (E. 4312)			746.135,00	26.893,65	261.494,61	288.989,00		458.746,74	169.757,74
4405/0	Allestimento arredo urbano finanziato con DPCM 17 luglio 2020 - Infrastrutture sociali (CAP. U. 9405)	9405/0	Allestimento arredo urbano finanziato con DPCM 17 luglio 2020 - Infrastrutture sociali(e.cop. 4405)							5.549,28	5.549,28	5.549,28
3185/0	FONDO PER GLI INVESTIMENTI (FONDI REGIONALI L.R.2/2007)			147.074,48	146.346,96	167.368,22						
		9557/86	Predisposizione della diagnosi energetica e dell'attestazione di prestazione energetica per l'istituto scolastico Anna Frank di via della Resistenza				3.558,36		41,55		173.139,35	167.368,22
		10575/0	INTERVENTI DI MANUTENZIONE STRAORDINARIA STRADE					9.272,50	727,50			
		9650/96	Messa in sicurezza, efficientamento energetico e acquisizione delle certificazioni obbligatorie negli edifici scolastici.				127.745,00		5.729,48			
3185/1	INCREMENTO FONDO UNICO PER GLI INVESTIMENTI (FONDI REGIONALI L.R.2/2007)	9420/0	ACQUISTO ATTREZZATURA E SEGNALETICA - PROTEZIONE CIVILE (c.e. 3185/1 incremento fondo unico)			50.000,00					50.000,00	50.000,00
3185/1	INCREMENTO FONDO UNICO PER GLI INVESTIMENTI (FONDI REGIONALI L.R.2/2007)	9442/2	MANUTENZIONE STRAORDINARIA ILLUMINAZIONE PUBBLICA (incremento Fondo unico cap.e 3185/1)			60.000,00					60.000,00	60.000,00
3185/1	INCREMENTO FONDO UNICO PER GLI INVESTIMENTI (FONDI REGIONALI L.R.2/2007)	11874/0	LAVORI DI MANUTENZIONE STRAORDINARIA DI STRADE RURALI (CAP. E. 3185/1 INCREMENTO FONDO UNICO)			100.000,00					100.000,00	100.000,00
3185/1	INCREMENTO FONDO UNICO PER GLI INVESTIMENTI (FONDI REGIONALI L.R.2/2007)	11875/0	MANUTENZIONE STRAORDINARIA STRADE INTERNE (E.CAP. 3185/1 INCREMENTO FONDO UNICO)			100.000,00					100.000,00	100.000,00
Totale vincoli derivanti da trasferimenti (U2)				7.597.032,33	2.440.914,42	7.999.329,15	6.063.790,47	1.129.926,08	146.221,70	193.532,51	3.440.075,53	8.449.972,74
Vincoli derivanti da finanziamenti												
3304/10	MUTUO CASSA DD.PP. PER LA COSTRUZ.DELLA STRADA DI COLLEGAM.V. SAN GEMILIANO V.COSTA I STRALCIO CAP.U. 11534	11534/0	LAVORI PER LA COSTRUZIONE DELLA STRADA DI COLLEGAMENTO FRA V.SAN GEMILIANO E V.COSTA MUTUO CASSA DD.PP. CAP. E. 3304						-30,00		0,00	30,00
3410/10	LAVORI DI CONSOLID. STRUTTURALE EDIF. SCOLAST. VIA DONIZZETTI-SC. MATERNA S.SALVATORE (CAP.9637 USCITA)	9637/86	LAVORI CONSOLID.STRUTTURALE EDIF. SCOLASTICO V.DONIZZETTI-SC. MATERNA S.SALVATORE(CAP.3410 ENTRATA)	62.600,58	62.600,58		62.600,58				0,00	0,00
5090/1	MUTUO CASSA DD.PP. PER LAVORI DI SISTEMAZ. STRADE INTERNE DEL CENTRO ABITATO TRATTO V. PIAVE V. G. CESARE (CAP. U. 11896)	11896/0	LAVORI PER LA SISTEMAZIONE DI STRADE INTERNE DEL CENTRO ABITATO TRATTO V. PIAVE V. G. CESARE (MUTUO CASSA DD.PP. CAP. E5090)								0,00	0,00
Totale vincoli derivanti da finanziamenti (U3)				62.600,58	62.600,58	0,00	62.600,58	0,00	-30,00	0,00	0,00	30,00



Cap. di entrata	Descr.	Capitolo di spesa correlato	Descr.	Risorse vinc. nel risultato di amministrazione al 1/1/2024	Risorse vincolate applicate al bilancio dell'esercizio 2024	Entrate vincolate accertate nell'esercizio 2024	Impegni esec. 2024 finanziati da entrate vincolate accertate nell'esercizio o da quote vincolate del risultato di amministrazione	Fondo plur. vine. al 31/12/2024 finanziato da entrate vincolate accertate nell'esercizio o da quote vincolate del risultato di amministrazione	Cancellazione di residui attivi vincolati o eliminazione del vincolo su quote del risultato di amministrazione (+) e cancellazione di residui passivi finanziati da risorse vincolate (-) (gestione dei residui):	Cancellazione nell'esercizio 2022 di impegni finanziati dal fondo pluriennale vincolato dopo l'approvazione del rendiconto dell'esercizio 2022 non reimpegnati nell'esercizio 2024	Risorse vincolate nel bilancio al 31/12/2024	Risorse vincolate nel risultato di amministrazione al 31/12/2024
				(a)	(b)	(c)	(d)	(e)	(f)	(g)	(h)=(a)+(c)-(d)-(e)+(g)	(i)=(a)+(c)-(d)-(e)-(f)+(g)
Vincoli derivanti da Trasferimenti												
Vincoli formalmente attribuiti dall'ente												
											0,00	0,00
Totale vincoli formalmente attribuiti dall'ente (U/4)				0,00	0,00	0,00	0,00	0,00	0,00	0,00	0,00	0,00
Altri vincoli												
Totale altri vincoli (U/5)				0,00	0,00	0,00	0,00	0,00	0,00	0,00	0,00	0,00
Totale risorse vincolate ((=U/1+U/2+U/3+U/4+U/5)				9.113.955,84	2.868.146,64	11.370.592,75	9.216.875,36	1.549.320,43	750.641,07	263.251,55	3.675.791,15	9.170.959,20
Totale quote accantonate riguardanti le risorse vincolate da legge (m/1)												
Totale quote accantonate riguardanti le risorse vincolate da trasferimenti (m/2)												
Totale quote accantonate riguardanti le risorse vincolate da finanziamenti (m/3)												
Totale quote accantonate riguardanti le risorse vincolate dall'ente (m/4)												
Totale quote accantonate riguardanti le risorse vincolate da altro (m/5)												
Totale quote accantonate riguardanti le risorse vincolate ((m=m/1+m/2+m/3+m/4+m/5))												
Totale risorse vincolate da legge al netto di quelle che sono state oggetto di accantonamenti ((v1=U/1-Totale quote accantonate riguardanti le risorse vincolate da trasferimenti al netto di quelle che sono state oggetto di accantonamenti												
Totale risorse vincolate da trasferimenti al netto di quelle che sono state oggetto di accantonamenti												
Totale risorse vincolate da finanziamenti al netto di quelle che sono state oggetto di accantonamenti												
Totale risorse vincolate dall'Ente al netto di quelle che sono state oggetto di accantonamenti ((v4=U/4-Totale quote accantonate riguardanti le risorse vincolate da altro al netto di quelle che sono state oggetto di accantonamenti ((v5=U/5-Totale quote accantonate riguardanti le risorse vincolate da legge al netto di quelle che sono state oggetto di accantonamenti ((v4-m												
Totale risorse vincolate al netto di quelle che sono state oggetto di accantonamenti ((v4-m												



RISULTATO DI AMMINISTRAZIONE DESTINATO AL FINANZIAMENTO DI INVESTIMENTI – pari ad euro 16.241,29

La quota del risultato di amministrazione destinata al finanziamento degli investimenti deriva dalle somme accertate e/o incassate tra le entrate di parte capitale (titoli 4 e 5) nell'esercizio 2024 per le quali non è esplicitato un vincolo di destinazione specifico, se non il loro utilizzo per il finanziamento delle spese del titolo 2 e per le quali non si sono perfezionate le relative obbligazioni passive.

I dettagli delle singole fonti di finanziamento che hanno generato la quota destinata agli investimenti del risultato di amministrazione possono essere rappresentati nel seguente prospetto:

Capitolo di entrata	Descriz.	Capitolo di spesa	Descriz.	Risorse destinate agli investim. al 1/1/2024	Entrate destinate agli investimenti accertate nell'esercizio 2024	Impegni eserc. 2024 finanziati da entrate destinate accertate nell'esercizio o da quote destinate del risultato di amministrazione	Fondo plurienn. vinc. al 31/12/2024 finanziato da entrate destinate accertate nell'esercizio o da quote destinate del risultato di amministrazione	Cancellazione di residui attivi costituiti da risorse destinate agli investimenti o eliminazione della destinazione su quote del risultato di amministrazione (+) e cancellazione di residui passivi finanziati da risorse destinate agli investimenti (-) (gestione dei residui)	Risorse destinate agli investim. al 31/12/2024
				(a)	(b)	(c)	(d)	(e)	(f)=(a)+(b)-(c)-(d)-(e)
1284/0	CONCESSIONI CIMITERIALI "IN USO" (Cap. U 11070/)	11070/0	COSTRUZIONE LOCULI (CAP. E 1284)	65.594,57	71.021,47	69.708,81	65.594,57	1.312,66	0,00
3065/0	ALIENAZIONE AREE COMUNALI (CAP. 12850)			4.479,82	11.761,47				16.241,29
135/0	I.C.I. GESTIONE ACCERTAMENTI E LIQUIDAZIONI ANNI PRECEDENTI (ART. 11 L.504)			131,88				131,88	0,00
									0,00
									0,00
Totale				70.206,27	82.782,94	69.708,81	65.594,57	1.444,54	16.241,29
Totale quote accantonate nel risultato di amministrazione riguardanti le risorse destinate agli investimenti (g)									0,00
Totale risorse destinate nel risultato di amministrazione al netto di quelle che sono state oggetto di accantonamenti (h = Totale f - g)									16.241,29



RISULTATO DI AMMINISTRAZIONE DISPONIBILE – pari ad euro 2.576.278,37

Tale quota del Risultato di Amministrazione, è pari alla differenza tra il Risultato di Amministrazione accertato con il Rendiconto dell'esercizio 2024 e le quote accantonate, vincolate e destinate illustrate in precedenza.

LA GESTIONE DI COMPETENZA

La gestione di Competenza dell'esercizio 2024 può essere sinteticamente rappresentata dal seguente prospetto:

ENTRATE	ACCERTAMENTI	INCASSI	SPESE	IMPEGNI	PAGAMENTI
Fondo di cassa all'inizio dell'esercizio		19.842.678,25			
Utilizzo avanzo di amministrazione	4.175.689,24		Disavanzo di amministrazione	0,00	
- di cui Utilizzo Fondo anticipazioni di liquidità	0,00		Disavanzo derivante da debito autorizzato e non contratto riplanato con accensione di prestiti (4)	0,00	
Fondo pluriennale vincolato di parte corrente (1)	887.881,55				
Fondo pluriennale vincolato in c/capitale (1)	13.788.298,14				
- di cui Fondo pluriennale vincolato in c/capitale finanziato da	0,00				
Fondo pluriennale vincolato per incremento di attività finanziarie (2)	0,00				
Titolo 1 - Entrate correnti di natura tributaria, contributiva e perequativa	9.315.897,11	8.816.058,22	Titolo 1 - Spese correnti	19.684.052,57	19.032.206,48
Titolo 2 - Trasferimenti correnti	11.757.299,16	11.318.136,41	Fondo pluriennale vincolato di parte corrente (2)	931.171,50	0,00
Titolo 3 - Entrate extratributarie	2.532.957,24	2.635.538,44	Titolo 2 - Spese in conto capitale	4.504.647,34	4.690.563,73
Fondo pluriennale vincolato per attività finanziarie (*)	0,00	0,00	Fondo pluriennale vincolato in c/capitale (2)	12.441.877,95	0,00
Titolo 4 - Entrate in conto capitale	2.951.921,29	2.790.526,25	- di cui Fondo pluriennale vincolato in c/capitale finanziato da debito	0,00	0,00
di cui Fondo anticipazioni di liquidità (DL 35/2013 e successive modifiche e rifinanziamenti)	0,00	0,00	Titolo 3 - Spese per incremento di attività finanziarie	0,00	0,00
Titolo 5 - Entrate da riduzione di attività finanziarie	0,00	0,00	Totale spese finali.....	37.561.749,36	23.722.770,21
Totale entrate finali.....	26.558.074,80	25.560.259,32	Titolo 4 - Rimborso di prestiti	132.270,37	132.270,37
Titolo 6 - Accensione di prestiti	0,00	0,00	Fondo anticipazioni di liquidità	0,00	0,00
Titolo 7 - Anticipazioni da istituto tesoriere/cassiere	0,00	0,00	Titolo 5 - Chiusura Anticipazioni da istituto tesoriere/cassiere	0,00	0,00
Titolo 9 - Entrate per conto di terzi e partite di giro	9.730.833,53	9.730.495,21	Titolo 7 - Spese per conto terzi e partite di giro	9.730.833,53	9.703.255,76
Totale entrate dell'esercizio	36.288.908,33	35.290.754,53	Totale spese dell'esercizio	47.424.853,26	33.558.296,34
TOTALE COMPLESSIVO ENTRATE	55.140.777,26	55.133.432,78	TOTALE COMPLESSIVO SPESE	47.424.853,26	33.558.296,34
DISAVANZO DELL'ESERCIZIO	0,00		AVANZO DI COMPETENZA/FONDO DI CASSA	7.715.924,00	21.575.136,44
TOTALE A PAREGGIO	55.140.777,26	55.133.432,78	TOTALE A PAREGGIO	55.140.777,26	55.133.432,78

Il risultato della gestione di competenza, pari a 7.715.924,00 può essere analizzato nelle sue componenti, come illustrato nei seguenti prospetti.



Risultato della Gestione Corrente:

EQUILIBRIO ECONOMICO-FINANZIARIO		COMPETENZA (ACCERTAMENTI E IMPEGNI IMPUTATI ALL'ESERCIZIO)
A) Fondo pluriennale vincolato per spese correnti iscritto in entrata	(+)	887.881,55
AA) Recupero disavanzo di amministrazione esercizio precedente	(-)	
Q1) Fondo pluriennale vincolato per spese titolo 2.04 Altri trasferimenti in conto capitale iscritto in entrata	(+)	
B) Entrate Titoli 1.00 - 2.00 - 3.00	(+)	23.606.153,51
di cui per estinzione anticipata di prestiti		
C) Entrate Titolo 4.02.06 - Contributi agli investimenti direttamente destinati al rimborso dei prestiti da amministrazioni pubbliche	(+)	
D) Spese Titolo 1.00 - Spese correnti	(-)	19.684.052,57
di cui spese correnti non ricorrenti finanziate con utilizzo del risultato di amministrazione		2.361.583,75
D1) Fondo pluriennale vincolato di parte corrente (di spesa)	(-)	931.171,50
E) Spese Titolo 2.04 - Altri trasferimenti in conto capitale	(-)	
E1) Fondo pluriennale vincolato di spesa - titolo 2.04 Altri trasferimenti in conto capitale	(-)	
F1) Spese Titolo 4.00 - Quote di capitale amm.to dei mutui e prestiti obbligazionari	(-)	132.270,37
di cui per estinzione anticipata di prestiti		
F2) Fondo anticipazioni di liquidità	(-)	
G) Somma finale (G=A-AA+Q1+B+C-D-D1-D2-E-E1-F1-F2)		3.746.540,62
ALTRE POSTE DIFFERENZIALI, PER ECCEZIONI PREVISTE DA NORME DI LEGGE E DAI PRINCIPI CONTABILI, CHE HANNO EFFETTO SULL'EQUILIBRIO EX ARTICOLO 162, COMMA 6, DEL TESTO UNICO DELLE LEGGI SULL'ORDINAMENTO DEGLI ENTI LOCALI		
H) Utilizzo avanzo di amministrazione per spese correnti	(+)	2.361.583,75
di cui per estinzione anticipata di prestiti		
I) Entrate di parte capitale destinate a spese correnti in base a specifiche disposizioni di legge o dei principi contabili	(+)	191.374,98
di cui per estinzione anticipata di prestiti		
L) Entrate di parte corrente destinate a spese di investimento in base a specifiche disposizioni di legge o dei principi contabili	(-)	325.983,93
M) Entrate da accensione di prestiti destinate a estinzione anticipata dei prestiti	(+)	
O1) RISULTATO DI COMPETENZA DI PARTE CORRENTE (O1=G+H+I-L+M)		5.973.515,42
- Risorse accantonate di parte corrente stanziati nel bilancio dell'esercizio N	(-)	863.079,32
- Risorse vincolate di parte corrente nel bilancio	(-)	2.388.827,95
O2) EQUILIBRIO DI BILANCIO DI PARTE CORRENTE	(-)	2.721.608,15
- Variazione accantonamenti di parte corrente effettuata in sede di rendiconto (+)/(-)	(-)	1.051.099,65
O3) EQUILIBRIO COMPLESSIVO DI PARTE CORRENTE		1.670.508,50

Risultato delle Gestione in c/Capitale:

EQUILIBRIO ECONOMICO-FINANZIARIO		COMPETENZA (ACCERTAMENTI E IMPEGNI IMPUTATI ALL'ESERCIZIO)
P) Utilizzo avanzo di amministrazione per spese di investimento	(+)	1.814.105,49
Q) Fondo pluriennale vincolato per spese in conto capitale iscritto in entrata	(+)	13.788.298,14
Q1) Fondo pluriennale vincolato per spese titolo 2.04 Altri trasferimenti in conto capitale iscritto in entrata	(-)	
J2) Fondo pluriennale vincolato per spese Titolo 3.01 Acquisizioni di attività finanziarie iscritto in entrata	(+)	
R) Entrate Titoli 4.00-5.00-6.00	(+)	2.951.921,29
C) Entrate Titolo 4.02.06 - Contributi agli investimenti direttamente destinati al rimborso dei prestiti da amministrazioni pubbliche	(-)	
I) Entrate di parte capitale destinate a spese correnti in base a specifiche disposizioni di legge o dei principi contabili	(-)	191.374,98
S1) Entrate Titolo 5.02 per Riscossione crediti di breve termine	(-)	
S2) Entrate Titolo 5.03 per Riscossione crediti di medio-lungo termine	(-)	
T) Entrate Titolo 5.04 relative a Altre entrate per riduzione di attività finanziarie	(-)	
L) Entrate di parte corrente destinate a spese di investimento in base a specifiche disposizioni di legge o dei principi contabili	(+)	325.983,93
M) Entrate da accensione di prestiti destinate a estinzione anticipata dei prestiti	(-)	
U) Spese Titolo 2.00 - Spese in conto capitale	(-)	4.504.647,34
U1) Fondo pluriennale vincolato in c/capitale (di spesa)	(-)	12.441.877,95
V) Spese Titolo 3.01 per Acquisizioni di attività finanziarie	(-)	
Y2) Fondo pluriennale vincolato per spese Titolo 3.01 Acquisizioni di attività finanziarie iscritto in spesa	(-)	
E) Spese Titolo 2.04 - Altri trasferimenti in conto capitale	(+)	
E1) Fondo pluriennale vincolato di spesa - titolo 2.04 Altri trasferimenti in conto capitale	(+)	
Z1) RISULTATO DI COMPETENZA IN C/CAPITALE (Z1)=P+Q-Q1+J2+R-C-I-S1-S2-T+L-M-U-U1-U2-V-Y2+E+E1)		1.742.408,58
Z/1) Risorse accantonate in c/capitale stanziati nel bilancio dell'esercizio N	(-)	0,00
- Risorse vincolate in c/capitale nel bilancio	(-)	1.286.963,20
Z/2) EQUILIBRIO DI BILANCIO IN C/CAPITALE		455.445,38
- Variazione accantonamenti in c/capitale effettuata in sede di rendiconto (+)/(-)	(-)	0,00
Z3) EQUILIBRIO COMPLESSIVO IN CAPITALE		455.445,38

Che complessivamente generano:



LE ENTRATE CORRENTI

Le entrate corrente sono rappresentate dalle somme iscritte nei primi tre titoli del conto del bilancio, che sono:

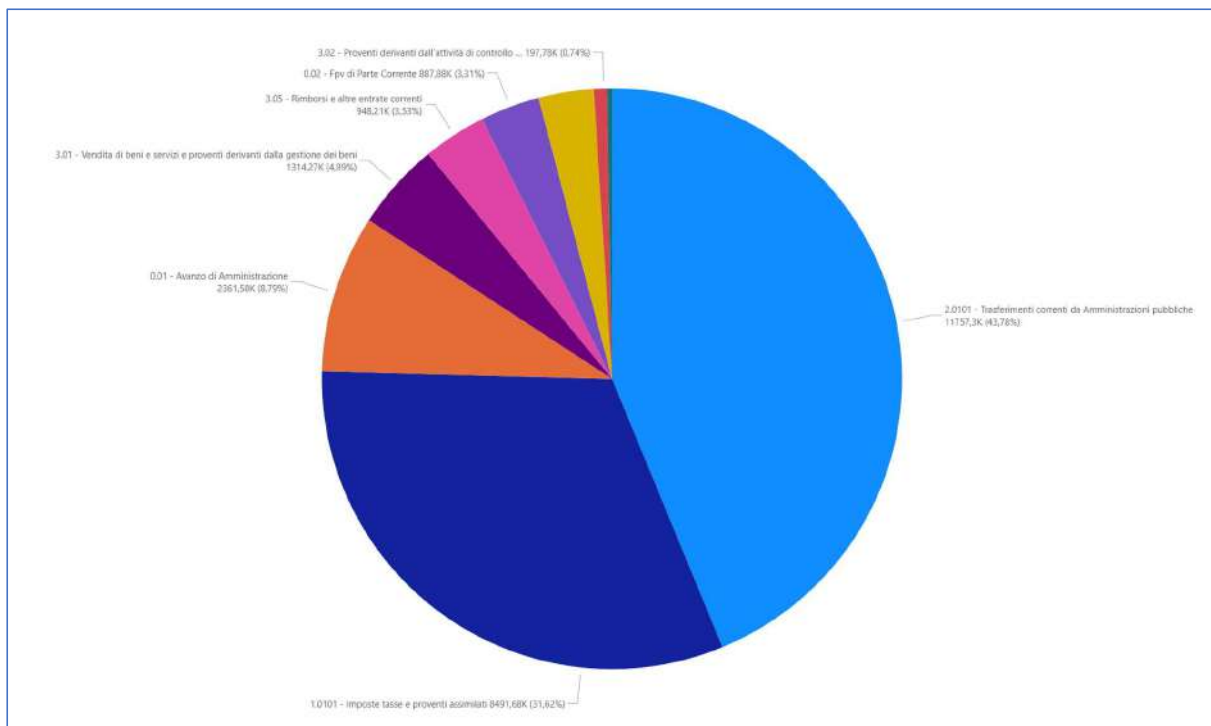
Titolo 1 - Entrate correnti di natura tributaria, contributiva e perequativa;

Titolo 2 - Trasferimenti correnti;

Titolo 3 - Entrate extratributarie.

Nel corso dell'esercizio 2024 le entrate correnti si sono caratterizzate dalla seguente andamento:

Titolo	Previsione Iniziale (a)	Variazioni (b)	Previsione Definitiva (c=a+b)	Accertamenti (d)	% attendibilità previsione (e=d/c)	Incassato (f)	% riscossione (g=f/d)	da incassare (h=d-f)
0 - Avanzo di Amministrazione, Fondo Pluriennale Vincolato e Fondo di Cassa	114.246,83	3.135.218,47	3.249.465,30	3.249.465,30	100,00%	0,00	0,00%	3.249.465,30
0.01 - Avanzo di Amministrazione	0,00	2.361.583,75	2.361.583,75	2.361.583,75	100,00%	0,00	0,00%	2.361.583,75
0.02 - Fpv di Parte Corrente	114.246,83	773.634,72	887.881,55	887.881,55	100,00%	0,00	0,00%	887.881,55
1 - Entrate correnti di natura tributaria, contributiva e perequativa	9.101.156,56	155.967,07	9.257.123,63	9.315.897,11	100,63%	5.023.057,36	53,92%	4.292.839,75
1.0101 - Imposte tasse e proventi assimilati	8.274.009,00	161.772,89	8.435.781,89	8.491.682,03	100,66%	4.198.842,28	49,45%	4.292.839,75
1.0301 - Fondi perequativi da Amministrazioni Centrali	827.147,56	-5.805,82	821.341,74	824.215,08	100,35%	824.215,08	100,00%	0,00
2 - Trasferimenti correnti	11.407.735,03	2.033.670,55	13.441.405,58	11.757.299,16	87,47%	10.184.302,58	86,62%	1.572.996,58
2.0101 - Trasferimenti correnti da Amministrazioni pubbliche	11.407.735,03	2.033.670,55	13.441.405,58	11.757.299,16	87,47%	10.184.302,58	86,62%	1.572.996,58
3 - Entrate extratributarie	2.818.163,80	474.319,40	3.292.483,20	2.532.957,24	76,93%	1.833.921,66	72,40%	699.035,58
3.01 - Vendita di beni e servizi e proventi derivanti dalla gestione dei beni	1.318.091,26	66.281,23	1.384.372,49	1.314.273,86	94,94%	1.090.709,68	82,99%	223.564,18
3.02 - Proventi derivanti dall'attività di controllo e repressione delle irregolarità e degli illeciti	281.000,00	166.691,11	447.691,11	197.779,04	44,18%	42.414,28	21,45%	155.364,76
3.03 - Interessi attivi	16.560,00	19.175,00	35.735,00	72.695,27	203,43%	68.784,78	94,62%	3.910,49
3.05 - Rimborsi e altre entrate correnti	1.202.512,54	222.172,06	1.424.684,60	948.209,07	66,56%	632.012,92	66,65%	316.196,15
Totale	23.441.302,22	5.799.175,49	29.240.477,71	26.855.618,81	91,84%	17.041.281,60	63,46%	9.814.337,21

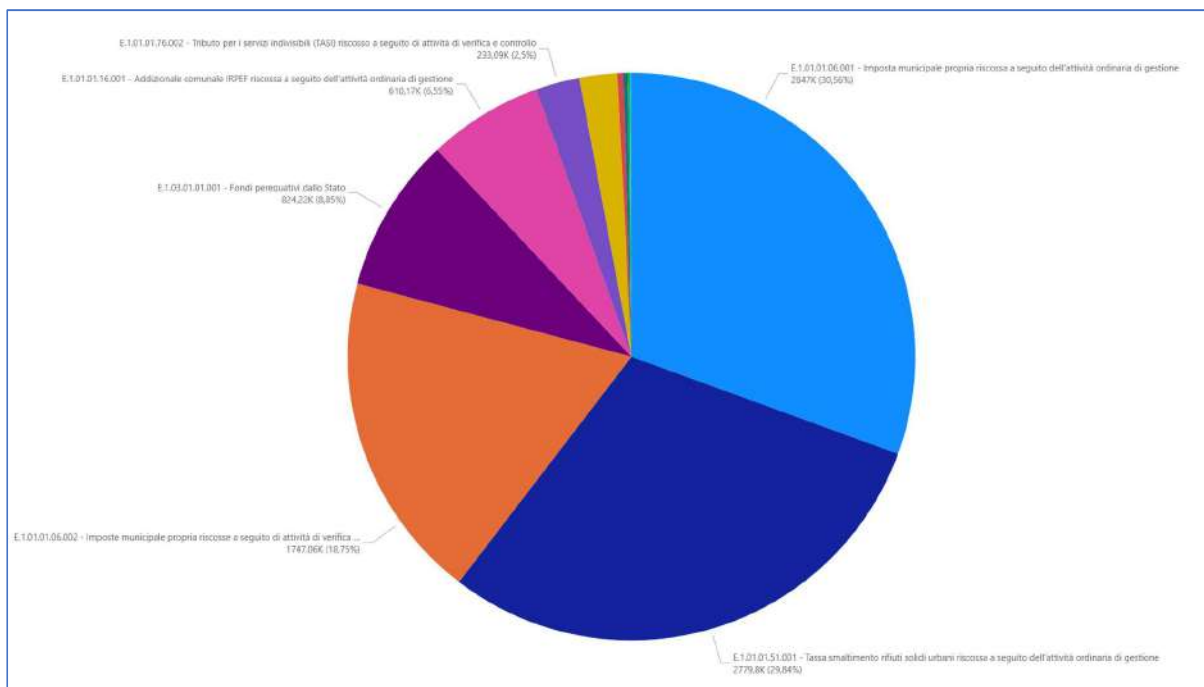


Analizzando le singole tipologie di entrata:



Titolo 1 - Entrate correnti di natura tributaria, contributiva e perequativa

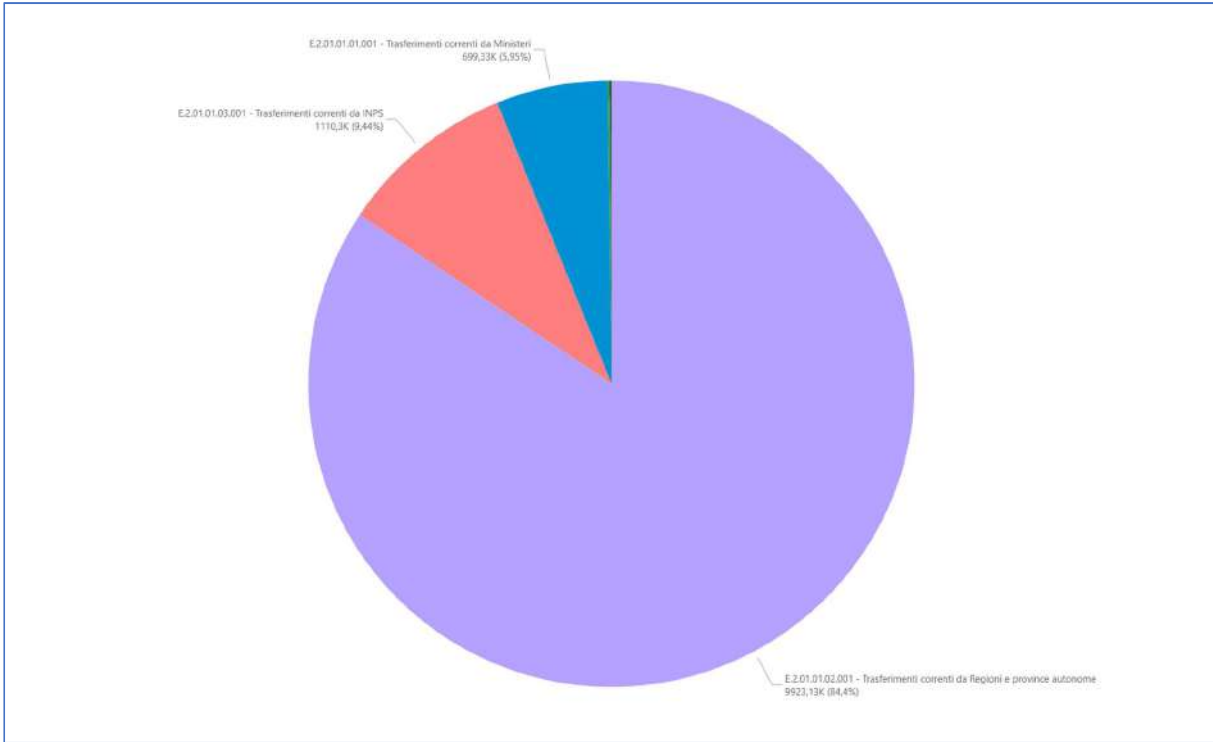
Titolo	Previsione Iniziale (a)	Variazioni (b)	Previsione Definitiva (c=a+b)	Accertamenti (d)	% attendibilità previsione (e=d/c)	Incassato (f)	% riscossione (g=f/d)	da incassare (h=d-f)
1 - Entrate correnti di natura tributaria, contributiva e perequativa	9.101.156,56	155.967,07	9.257.123,63	9.315.897,11	100,63%	5.023.057,36	53,92%	4.292.839,75
1.0101 - Imposte tasse e proventi assimilati								
1.0101.06 - Imposta municipale propria								
E.1.01.01.06.001 - Imposta municipale propria riscossa a seguito dell'attività ordinaria di gestione	2.847.000,00	0,00	2.847.000,00	2.847.000,00	100,00%	2.487.012,65	87,36%	359.987,35
E.1.01.01.06.002 - Imposta municipale propria riscossa a seguito di attività di verifica e controllo	1.770.000,00	45.000,00	1.815.000,00	1.747.058,94	96,26%	443.608,63	25,39%	1.303.450,31
1.0101.08 - Imposta comunale sugli immobili (ICI)								
E.1.01.01.08.002 - Imposta comunale sugli immobili (ICI) riscossa a seguito di attività di verifica e controllo	1.000,00	10.327,89	11.327,89	24.402,45	215,42%	19.815,89	81,20%	4.586,56
1.0101.16 - Addizionale comunale IRPEF								
E.1.01.01.16.001 - Addizionale comunale IRPEF riscossa a seguito dell'attività ordinaria di gestione	490.000,00	40.000,00	530.000,00	610.172,78	115,13%	610.172,78	100,00%	0,00
1.0101.51 - Tassa smaltimento rifiuti solidi urbani								
E.1.01.01.51.001 - Tassa smaltimento rifiuti solidi urbani riscossa a seguito dell'attività ordinaria di gestione	2.722.109,00	57.445,00	2.779.554,00	2.779.804,52	100,01%	491.576,49	17,68%	2.288.228,03
E.1.01.01.51.002 - Tassa smaltimento rifiuti solidi urbani riscossa a seguito di attività di verifica e controllo	200.100,00	0,00	200.100,00	201.617,18	100,76%	18.422,52	9,14%	183.194,66
1.0101.52 - Tassa occupazione spazi e aree pubbliche								
E.1.01.01.52.001 - Tassa occupazione spazi e aree pubbliche riscossa a seguito dell'attività ordinaria di gestione	0,00	0,00	0,00	0,00		0,00		0,00
E.1.01.01.52.002 - Tassa occupazione spazi e aree pubbliche riscossa a seguito di attività di verifica e controllo	100,00	0,00	100,00	0,00	0,00%	0,00		0,00
1.0101.53 - Imposta comunale sulla pubblicità e diritto sulle pubbliche affissioni								
E.1.01.01.53.001 - Imposta comunale sulla pubblicità e diritto sulle pubbliche affissioni riscossa a seguito dell'attività ordinaria di gestione	0,00	0,00	0,00	0,00		0,00		0,00
E.1.01.01.53.002 - Imposta comunale sulla pubblicità e diritto sulle pubbliche affissioni riscossa a seguito di attività di verifica e controllo	200,00	0,00	200,00	0,00	0,00%	0,00		0,00
1.0101.61 - Tributo comunale sui rifiuti e sui servizi								
E.1.01.01.61.001 - Tributo comunale sui rifiuti e sui servizi	100,00	0,00	100,00	7.768,60	7768,60%	6.410,37	82,52%	1.358,23
1.0101.76 - Tributo per i servizi indivisibili (TASI)								
E.1.01.01.76.001 - Tributo per i servizi indivisibili (TASI) riscosso a seguito dell'attività ordinaria di gestione	30.000,00	0,00	30.000,00	30.000,00	100,00%	16.880,38	56,27%	13.119,62
E.1.01.01.76.002 - Tributo per i servizi indivisibili (TASI) riscosso a seguito di attività di verifica e controllo	210.000,00	0,00	210.000,00	233.087,55	110,99%	94.172,56	40,40%	138.914,99
1.0101.99 - Altre imposte, tasse e proventi n.a.c.								
E.1.01.01.99.001 - Altre imposte, tasse e proventi assimilati n.a.c. riscosse a seguito dell'attività ordinaria di gestione	3.400,00	9.000,00	12.400,00	10.770,01	86,85%	10.770,01	100,00%	0,00
1.0301 - Fondi perequativi da Amministrazioni Centrali								
1.0301.01 - Fondi perequativi dallo Stato								
E.1.03.01.01.001 - Fondi perequativi dallo Stato	827.147,56	-5.805,82	821.341,74	824.215,08	100,35%	824.215,08	100,00%	0,00
Totale	9.101.156,56	155.967,07	9.257.123,63	9.315.897,11	100,63%	5.023.057,36	53,92%	4.292.839,75





Titolo 2 - Trasferimenti correnti

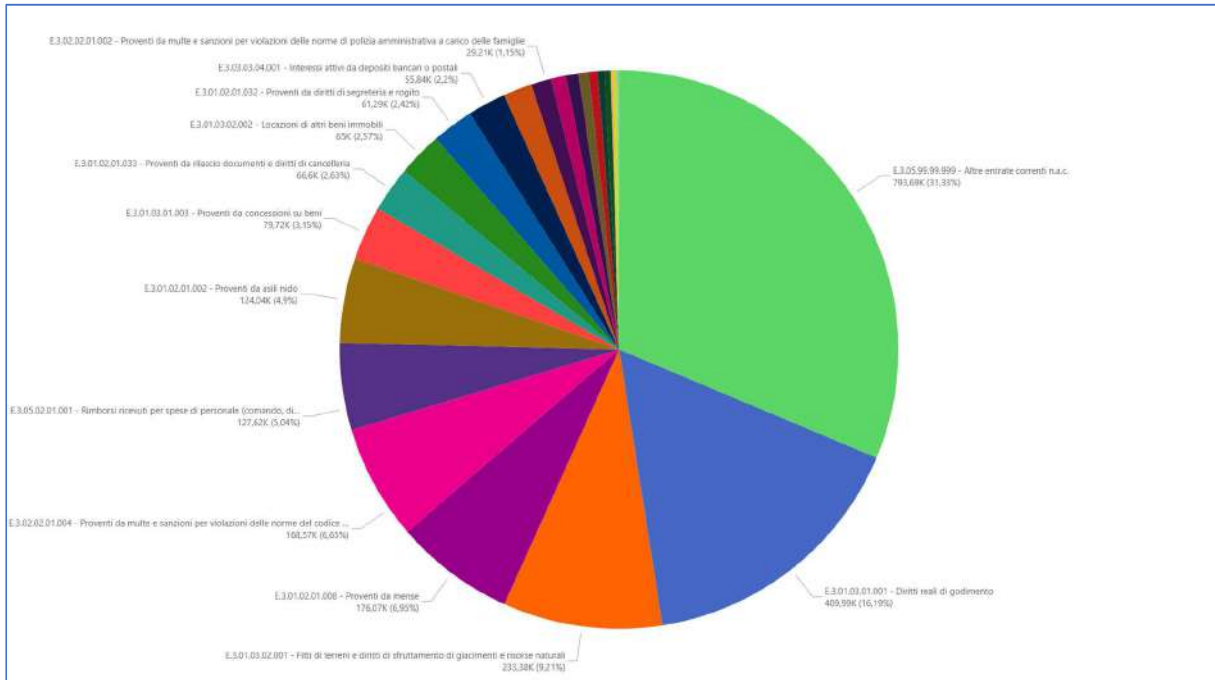
Titolo	Previsione Iniziale (a)	Variazioni (b)	Previsione Definitiva (c=a+b)	Accertamenti (d)	% attendibilità previsione (e=d/c)	Incassato (f)	% riscossione (g=f/d)	da incassare (h=d-f)
2 - Trasferimenti correnti	11.407.735,03	2.033.670,55	13.441.405,58	11.757.299,16	87,47%	10.184.302,58	86,62%	1.572.996,58
2.0101 - Trasferimenti correnti da Amministrazioni pubbliche								
2.0101.01 - Trasferimenti correnti da Amministrazioni Centrali								
E.2.01.01.01.001 - Trasferimenti correnti da Ministeri	276.712,17	674.683,53	951.395,70	699.329,05	73,51%	693.794,45	99,21%	5.534,60
E.2.01.01.01.013 - Trasferimenti correnti da enti e istituzioni centrali di ricerca e istituti e stazioni sperimentali per la ricerca	35.000,00	0,00	35.000,00	7.969,00	22,77%	1.209,00	15,17%	6.760,00
2.0101.02 - Trasferimenti correnti da Amministrazioni Locali								
E.2.01.01.02.001 - Trasferimenti correnti da Regioni e province autonome	9.353.619,24	1.313.666,75	10.667.285,99	9.923.134,08	93,02%	9.475.795,24	95,49%	447.338,84
E.2.01.01.02.002 - Trasferimenti correnti da Province	20.000,00	0,00	20.000,00	3.062,50	15,31%	0,00	0,00%	3.062,50
E.2.01.01.02.003 - Trasferimenti correnti da Comuni	1.500,00	12.003,89	13.503,89	13.503,89	100,00%	13.503,89	100,00%	0,00
2.0101.03 - Trasferimenti correnti da Enti di Previdenza								
E.2.01.01.03.001 - Trasferimenti correnti da INPS	1.720.903,62	33.316,38	1.754.220,00	1.110.300,64	63,29%	0,00	0,00%	1.110.300,64
Totale	11.407.735,03	2.033.670,55	13.441.405,58	11.757.299,16	87,47%	10.184.302,58	86,62%	1.572.996,58





Titolo 3 - Entrate extratributarie

Titolo	Previsione Iniziale (a)	Variazioni (b)	Previsione Definitiva (c=a+b)	Accertamenti (d)	% attendibilità previsione (e=d/c)	Incassato (f)	% riscossione (g=f/d)	da incassare (h=d-f)
3 - Entrate extratributarie	2.818.163,80	474.319,40	3.292.483,20	2.532.957,24	76,93%	1.833.921,66	72,40%	699.035,58
3.01 - Vendita di beni e servizi e proventi derivanti dalla gestione dei beni								
3.01.0200 - Entrate dalla vendita e dall'erogazione di servizi								
E.3.01.02.01.002 - Proventi da asili nido	117.000,00	8.069,18	125.069,18	124.043,64	99,18%	113.300,43	91,34%	10.743,21
E.3.01.02.01.004 - Proventi da corsi extrascolastici	33.000,00	12.000,00	45.000,00	42.142,60	93,65%	42.142,60	100,00%	0,00
E.3.01.02.01.005 - Proventi da impianti sportivi	9.600,00	0,00	9.600,00	9.600,00	100,00%	4.800,00	50,00%	4.800,00
E.3.01.02.01.008 - Proventi da mense	230.000,00	-54.904,28	175.095,72	176.073,76	100,56%	162.594,43	92,34%	13.479,33
E.3.01.02.01.014 - Proventi da trasporti funebri, pompe funebri, illuminazione votiva	200,00	0,00	200,00	0,00	0,00%	0,00		0,00
E.3.01.02.01.017 - Proventi da strutture residenziali per anziani	7.000,00	0,00	7.000,00	4.939,85	70,57%	3.823,20	77,40%	1.116,65
E.3.01.02.01.024 - Proventi da servizi sanitari	15.000,00	0,00	15.000,00	13.215,77	88,11%	10.579,85	80,05%	2.635,92
E.3.01.02.01.029 - Proventi da servizi di copia e stampa	100,00	0,00	100,00	0,00	0,00%	0,00		0,00
E.3.01.02.01.032 - Proventi da diritti di segreteria e rogito	73.500,00	0,00	73.500,00	61.290,74	83,39%	61.290,74	100,00%	0,00
E.3.01.02.01.033 - Proventi da rilascio documenti e diritti di cancelleria	66.600,00	0,00	66.600,00	66.600,00	100,00%	63.625,65	95,53%	2.974,35
E.3.01.02.01.035 - Proventi da autorizzazioni	5.000,00	0,00	5.000,00	5.000,00	100,00%	2.194,18	43,88%	2.805,82
E.3.01.02.01.036 - Proventi da attività di monitoraggio e controllo ambientale	500,00	0,00	500,00	0,00	0,00%	0,00		0,00
E.3.01.02.01.999 - Proventi da servizi n.a.c.	5.150,00	0,00	5.150,00	535,86	10,41%	535,86	100,00%	0,00
3.01.0300 - Proventi derivanti dalla gestione dei beni								
E.3.01.03.01.001 - Diritti reali di godimento	400.000,00	20.000,00	420.000,00	409.990,19	97,62%	342.751,16	83,60%	67.239,03
E.3.01.03.01.002 - Canone occupazione spazi e aree pubbliche	23.291,26	-448,35	22.842,91	22.736,61	99,53%	22.736,61	100,00%	0,00
E.3.01.03.01.003 - Proventi da concessioni su beni	100.550,00	0,00	100.550,00	79.724,67	79,29%	79.307,05	99,48%	417,62
E.3.01.03.02.001 - Fitti di terreni e diritti di sfruttamento di giacimenti e risorse naturali	166.600,00	81.564,68	248.164,68	233.380,17	94,04%	181.027,92	77,57%	52.352,25
E.3.01.03.02.002 - Locazioni di altri beni immobili	65.000,00	0,00	65.000,00	65.000,00	100,00%	0,00	0,00%	65.000,00
3.02 - Proventi derivanti dall'attività di controllo e repressione delle irregolarità e degli illeciti								
3.02.0200 - Entrate da famiglie derivanti dall'attività di controllo e repressione delle irregolarità e degli illeciti								
E.3.02.02.01.002 - Proventi da multe e sanzioni per violazioni delle norme di polizia amministrativa a carico delle famiglie	15.000,00	14.212,11	29.212,11	29.212,11	100,00%	8.050,00	27,56%	21.162,11
E.3.02.02.01.004 - Proventi da multe e sanzioni per violazioni delle norme del codice della strada a carico delle famiglie	265.000,00	152.479,00	417.479,00	168.566,93	40,38%	34.364,28	20,39%	134.202,65
E.3.02.02.01.999 - Proventi da altre multe, ammende, sanzioni e oblazioni a carico delle famiglie	1.000,00	0,00	1.000,00	0,00	0,00%	0,00		0,00
3.03 - Interessi attivi								
3.03.0300 - Altri interessi attivi								
E.3.03.03.02.999 - Interessi attivi da mora da altri soggetti	6.500,00	0,00	6.500,00	15.024,19	231,14%	11.364,96	75,64%	3.659,23
E.3.03.03.04.001 - Interessi attivi da depositi bancari o postali	10.000,00	17.401,33	27.401,33	55.837,41	203,78%	55.601,99	99,58%	235,42
E.3.03.03.99.999 - Altri interessi attivi da altri soggetti	60,00	1.773,67	1.833,67	1.833,67	100,00%	1.817,83	99,14%	15,84
3.05 - Rimborsi e altre entrate correnti								
3.05.0200 - Rimborsi in entrata								
E.3.05.02.01.001 - Rimborsi ricevuti per spese di personale (comando, distacco, fuori ruolo, convenzioni, ecc...)	104.244,34	83.159,41	187.403,75	127.616,11	68,10%	101.375,10	79,44%	26.241,01
3.05.9900 - Altre entrate correnti n.a.c.								
E.3.05.99.02.001 - Fondi incentivanti il personale (legge Merloni)	66.500,00	0,00	66.500,00	17.921,80	26,95%	4.837,04	26,99%	13.084,76
E.3.05.99.03.001 - Entrate per sterilizzazione Inversione contabile IVA (reverse charge)	20.441,00	0,00	20.441,00	8.982,24	43,94%	8.982,24	100,00%	0,00
E.3.05.99.99.999 - Altre entrate correnti n.a.c.	1.011.327,20	139.012,65	1.150.339,85	793.688,92	69,00%	516.818,54	65,12%	276.870,36
Totale	2.818.163,80	474.319,40	3.292.483,20	2.532.957,24	76,93%	1.833.921,66	72,40%	699.035,58



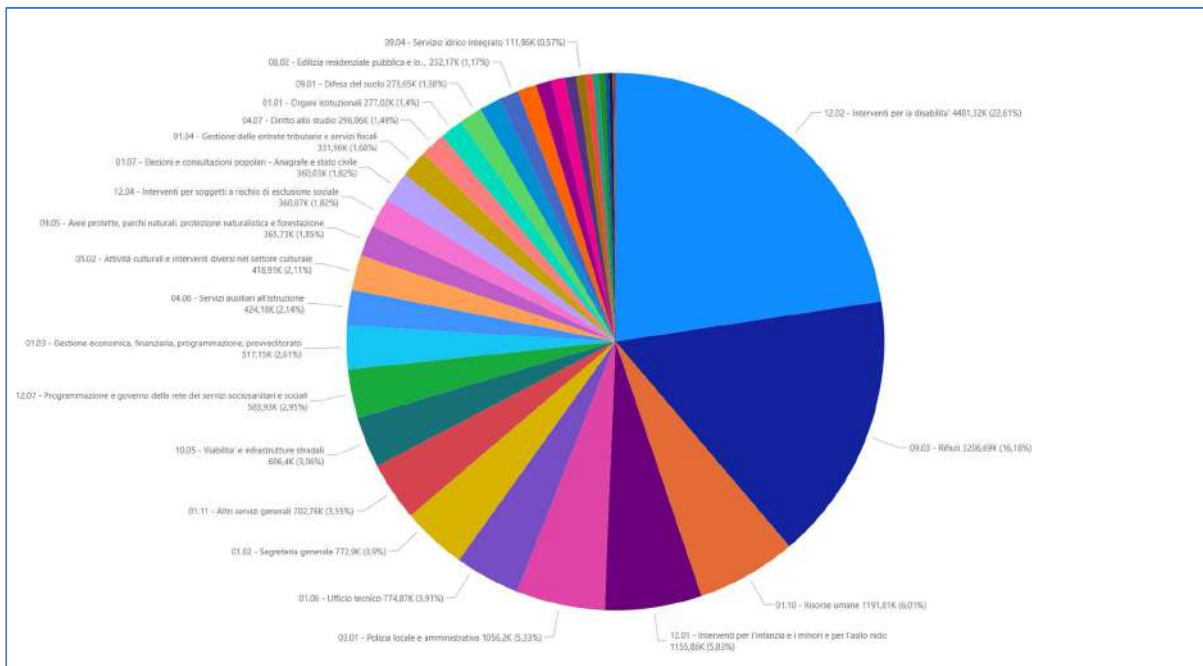


LE SPESE CORRENTI e PER IL RIMBORSO DI PRESTITI

Le spese correnti e per il rimborso dei prestiti (titoli 1 e 4 della spesa), quelle cioè necessarie al funzionamento dell'ente, possono essere analizzate sia sotto il profilo degli *stakeholder* cui sono destinate (le missioni del conto di bilancio), sia per la natura della spesa (macroaggregato), come rappresentato dai seguenti prospetti:

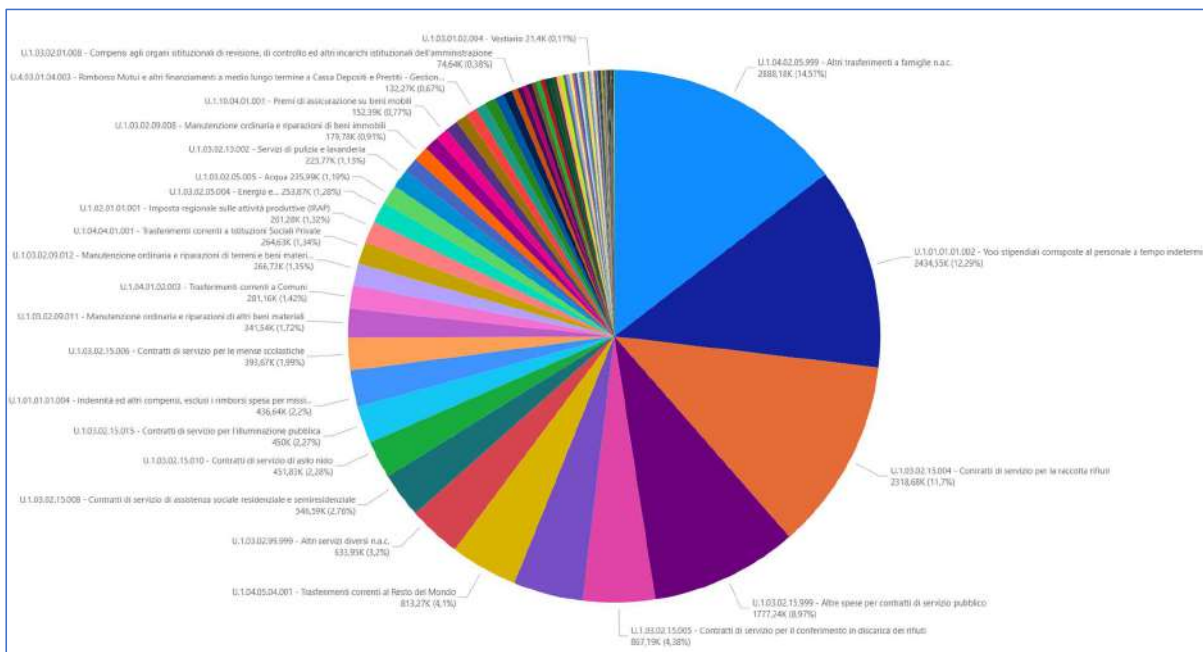
- Analisi per Missione:

Missione	Previsione Iniziale (a)	Variazioni (b)	Previsione Definitiva (c=a+b)	di cui Impegnato (d)	di cui Fondo Pluriennale Vincolato (e)	di cui Altri Fondi (f)	% utilizzo risorse (g = (d+e+f)/c)	Pagato (h)	% pagamento (=h/d)	da Pagare (i=d-h)
01 - Servizi istituzionali, generali e di gestione	5.070.541,07	1.382.403,70	6.452.944,77	5.175.870,75	424.098,65		86,78%	4.611.170,43	89,09%	564.700,32
01.01 - Organi istituzionali	292.460,17	6.511,23	298.971,40	277.020,98	3.660,00		93,88%	232.963,96	84,10%	44.057,02
01.02 - Segreteria generale	875.433,25	15.308,34	890.741,59	772.898,50			86,77%	718.013,69	92,90%	54.884,81
01.03 - Gestione economica, finanziaria, programmazione, provveditorato	422.409,37	134.741,32	557.150,69	517.147,72	7.696,00		94,20%	436.129,14	84,33%	81.018,58
01.04 - Gestione delle entrate tributarie e servizi fiscali	392.728,01	23.402,15	416.130,16	331.959,18	300,00		79,85%	242.630,61	73,09%	89.328,57
01.05 - Gestione dei beni demaniali e patrimoniali	1.000,00	69.993,80	70.993,80	66.768,70			94,05%	47.828,78	71,63%	18.939,92
01.06 - Ufficio tecnico	745.874,23	386.811,84	1.132.686,07	774.867,45	233.258,31		89,00%	755.565,35	97,51%	19.302,10
01.07 - Elezioni e consultazioni popolari - Anagrafe e stato civile	377.362,80	46.692,00	424.054,80	360.028,79			84,90%	358.548,93	99,59%	1.479,86
01.08 - Statistica e sistemi informativi	117.240,18	354.127,33	471.367,51	180.610,13	36.872,37		46,14%	105.724,32	58,54%	74.885,81
01.10 - Risorse umane	1.181.254,26	119.462,81	1.300.717,07	1.191.814,11	6.981,15		92,16%	1.167.777,17	97,96%	24.036,94
01.11 - Altri servizi generali	864.778,80	225.352,88	1.090.131,68	702.735,19	135.330,82		94,15%	545.988,48	77,89%	156.766,71
03 - Ordine pubblico e sicurezza	1.071.305,25	58.057,38	1.129.362,63	1.056.197,07			93,52%	957.362,20	90,64%	98.834,87
03.01 - Polizia locale e amministrativa	1.071.305,25	58.057,38	1.129.362,63	1.056.197,07			93,52%	957.362,20	90,64%	98.834,87
04 - Istruzione e diritto allo studio	1.298.938,15	82.286,24	1.381.224,39	1.144.532,30	4.039,24		83,16%	956.733,60	83,59%	187.798,70
04.01 - Istruzione prescolastica	169.251,62	12.000,00	181.251,62	167.583,04	549,92		92,78%	132.510,52	79,07%	35.072,52
04.02 - Altri ordini di istruzione non universitaria	258.500,00	21.700,00	280.200,00	256.701,75	3.489,32		92,06%	186.557,15	72,07%	70.144,00
04.06 - Servizi ausiliari all'istruzione	559.868,30	-135.200,00	424.668,30	424.182,52			99,86%	367.530,43	86,64%	56.652,09
04.07 - Diritto allo studio	311.218,23	183.786,24	495.004,47	296.064,99			59,81%	170.135,50	91,24%	25.929,49
05 - Tutela e valorizzazione dei beni e attività culturali	254.805,87	195.411,91	450.217,78	418.908,65	549,91		93,17%	219.409,03	52,38%	199.499,62
05.02 - Attività culturali e interventi diversi nel settore culturale	254.805,87	195.411,91	450.217,78	418.908,65	549,91		93,17%	219.409,03	52,38%	199.499,62
06 - Politiche giovanili, sport e tempo libero	169.854,57	62.419,59	232.274,16	226.315,17	2.388,63		98,46%	131.120,25	57,94%	95.194,92
06.01 - Sport e tempo libero	169.854,57	62.419,59	232.274,16	226.315,17	2.388,63		98,46%	131.120,25	57,94%	95.194,92
08 - Assetto del territorio ed edilizia abitativa	545.000,00	253.448,47	798.448,47	283.364,86	178,79		35,51%	280.426,39	98,96%	2.938,47
08.01 - Urbanistica e assetto del territorio	30.000,00	21.930,24	51.930,24	51.193,46	178,79		98,93%	48.254,99	94,26%	2.938,47
08.02 - Edilizia residenziale pubblica e locale e piani di edilizia economico-popolare	515.000,00	231.518,23	746.518,23	232.171,40			31,10%	232.171,40	100,00%	0,00
09 - Sviluppo sostenibile e tutela del territorio e dell'ambiente	3.758.839,95	588.660,50	4.347.500,45	3.958.035,04	172.922,43		95,02%	2.789.634,09	70,48%	1.168.400,95
09.01 - Difesa del suolo	105.001,58	311.083,47	416.085,05	273.654,26			65,77%	96.586,85	35,30%	177.067,41
09.02 - Tutela, valorizzazione e recupero ambientale	0,00	0,00	0,00	0,00				0,00		0,00
09.03 - Rifiuti	3.167.408,44	226.077,03	3.393.485,47	3.206.688,10	124.051,68		98,15%	2.328.985,50	72,63%	877.702,60
09.04 - Servizio idrico integrato	103.429,93	18.500,00	121.929,93	111.963,43			91,83%	78.279,07	69,91%	33.684,36
09.05 - Aree protette, parchi naturali, protezione naturalistica e forestazione	383.000,00	33.000,00	416.000,00	365.729,25	48.870,75		99,66%	285.782,67	78,14%	79.946,58
10 - Trasporti e diritto alla mobilità	521.919,57	90.438,84	612.358,41	606.425,92	1.049,20		99,20%	553.060,41	91,20%	53.365,51
10.03 - Trasporto per vie d'acqua	75,00	0,00	75,00	25,00			33,33%	0,00	0,00%	25,00
10.05 - Viabilità e infrastrutture stradali	521.844,57	90.438,84	612.283,41	606.400,92	1.049,20		99,21%	553.060,41	91,20%	53.340,51
11 - Soccorso civile	55.000,00	700,00	55.700,00	50.784,45	355,13		91,81%	33.035,04	65,05%	17.749,41
11.01 - Sistema di protezione civile	43.000,00	700,00	43.700,00	41.553,98			95,09%	26.962,90	64,89%	14.591,08
11.02 - Interventi a seguito di calamità naturali	12.000,00	0,00	12.000,00	9.230,47	355,13		79,88%	6.072,14	65,78%	3.158,33
12 - Diritti sociali, politiche sociali e famiglia	8.186.646,32	1.613.457,04	9.800.103,36	6.678.745,98	325.589,52		71,47%	5.260.659,27	78,77%	1.418.086,71
12.01 - Interventi per l'infanzia e i minori e per asilo nido	1.334.498,99	482.669,16	1.817.168,15	1.155.863,19	168.669,42		72,89%	1.004.725,05	66,92%	151.138,14
12.02 - Interventi per la disabilità	5.643.024,16	889.206,12	6.532.230,28	4.481.323,85	11.417,24		68,79%	3.389.801,20	75,64%	1.091.320,65
12.03 - Interventi per gli anziani	3.400,00	-3.600,00	400,00	107,16			26,79%	107,16	100,00%	0,00
12.04 - Interventi per soggetti a rischio di esclusione sociale	421.500,00	239.145,70	660.645,70	360.065,47	145.252,86		76,49%	326.158,32	90,58%	33.907,15
12.06 - Interventi per il diritto alla casa	10.000,00	0,00	10.000,00	0,00			0,00%	0,00		0,00
12.07 - Programmazione e governo della rete dei servizi sociosanitari e sociali	677.223,17	-5.293,02	671.930,15	583.926,72			86,90%	456.340,40	78,15%	127.586,32
12.08 - Cooperazione e associazionismo	5.000,00	11.729,08	16.729,08	16.729,08			100,00%	11.729,08	70,11%	5.000,00
12.09 - Servizio necroscopico e cimiteriale	92.000,00	0,00	92.000,00	80.730,51	250,00		88,92%	71.796,06	88,93%	8.934,45
14 - Sviluppo economico e competitività	101.500,00	-7.112,79	94.387,21	78.362,38			83,02%	67.734,43	86,44%	10.627,95
14.02 - Commercio - reti distributive - tutela dei consumatori	5.000,00	-5.000,00	0,00	0,00				0,00		0,00
14.04 - Reti e altri servizi di pubblica utilità	96.500,00	-2.112,79	94.387,21	78.362,38			83,02%	67.734,43	86,44%	10.627,95
15 - Politiche per il lavoro e la formazione professionale	5.425,00	2.712,50	8.137,50	6.510,00			80,00%	6.510,00	100,00%	0,00
15.02 - Formazione professionale	5.425,00	2.712,50	8.137,50	6.510,00			80,00%	6.510,00	100,00%	0,00
20 - Fondi e accantonamenti	2.330.169,68	-4.511,92	2.325.657,76	0,00		2.325.657,76	100,00%	0,00		0,00
20.01 - Fondo di riserva	70.499,04	-4.511,92	65.987,12	0,00		65.987,12	100,00%	0,00		0,00
20.02 - Fondo crediti di dubbia esigibilità	2.250.645,57	0,00	2.250.645,57	0,00		2.250.645,57	100,00%	0,00		0,00
20.03 - Altri fondi	9.025,07	0,00	9.025,07	0,00		9.025,07	100,00%	0,00		0,00
50 - Debito pubblico	132.270,37	0,00	132.270,37	132.270,37			100,00%	132.270,37	100,00%	0,00
50.02 - Quota capitale ammortamento mutui e prestiti obbligazionari	132.270,37	0,00	132.270,37	132.270,37			100,00%	132.270,37	100,00%	0,00
Totale	23.502.215,80	4.318.371,46	27.820.587,26	19.816.322,94	931.171,50	2.325.657,76	82,94%	15.999.125,51	80,74%	3.817.197,43



- Analisi per Macroaggregato:

Titolo	Previsione Iniziale (a)	Variazioni (b)	Previsione Definitiva (c=a+b)	di cui Impegnato (d)	di cui Fondo Pluriennale Vincolato (e)	di cui Altri Fondi (f)	% utilizzo risorse (g=(d+e+f)/c)	Pagato (h)	% pagamento (i=h/d)	da Pagare (l=d-h)
1 - Spese correnti	23.369.945,43	4.318.371,46	27.688.316,89	19.684.052,57	931.171,50	2.325.657,76	82,85%	15.866.855,14	80,61%	3.817.197,43
1.01 - Redditi da lavoro dipendente	3.993.758,92	65.020,51	4.058.779,43	3.790.212,82			93,14%	3.735.582,59	98,82%	44.630,23
1.02 - Imposte e tasse a carico dell'ente	280.151,03	26.084,01	306.235,04	267.283,36			87,26%	261.063,19	97,68%	6.200,17
1.03 - Acquisto di beni e servizi	10.064.136,53	2.614.362,66	12.678.499,19	10.521.157,70			82,98%	7.920.462,89	75,28%	2.600.694,81
1.04 - Trasferimenti correnti	6.253.946,17	610.257,53	6.864.203,70	4.652.194,55			67,77%	3.578.312,79	76,92%	1.073.881,76
1.07 - Interessi passivi	17.877,03	0,00	17.877,03	16.822,03			94,10%	16.707,03	99,32%	115,00
1.09 - Rimborsi e poste correttive delle entrate	46.694,70	20.381,00	67.075,70	62.179,33			92,70%	32.856,10	52,84%	29.323,23
1.10 - Altre spese correnti	2.713.381,05	982.265,75	3.695.646,80	384.202,78	931.171,50	2.325.657,76	98,52%	321.850,55	83,77%	62.352,23
4 - Rimborso di prestiti	132.270,37	0,00	132.270,37	132.270,37			100,00%	132.270,37	100,00%	0,00
4.03 - Rimborso mutui e altri finanziamenti a medio lungo termine	132.270,37	0,00	132.270,37	132.270,37			100,00%	132.270,37	100,00%	0,00
Totale	23.502.215,80	4.318.371,46	27.820.587,26	19.816.322,94	931.171,50	2.325.657,76	82,94%	15.999.125,51	80,74%	3.817.197,43

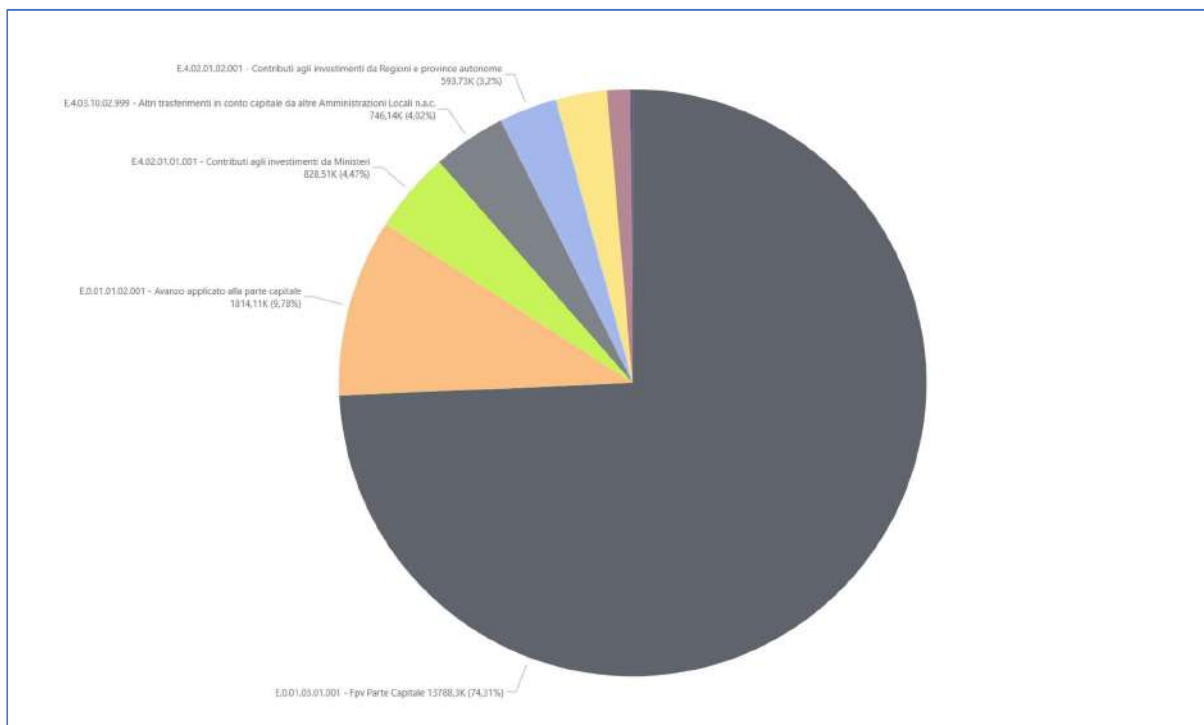




LE ENTRATE IN C/CAPITALE

Le entrate destinate e/o vincolate al finanziamento degli investimenti, iscritte nei titoli 4,5 e 6 del conto di bilancio, sono illustrate nei seguenti prospetti:

Titolo	Previsione Iniziale (a)	Variazioni (b)	Previsione Definitiva (c=a+b)	Accertamenti (d)	% attendibilità previsione (e=d/c)	Incassato (f)	% riscossione (g=f/d)	da incassare (h=d-f)
0 - Avanzo di Amministrazione, Fondo Pluriennale Vincolato e Fondo di Cassa	4.851.842,34	10.750.561,29	15.602.403,63	15.602.403,63	100,00%	0,00	0,00%	15.602.403,63
0.01 - Avanzo di Amministrazione	0,00	1.814.105,49	1.814.105,49	1.814.105,49	100,00%	0,00	0,00%	1.814.105,49
0.01.0200 - Avanzo di Amministrazione applicato alla parte capitale	0,00	1.814.105,49	1.814.105,49	1.814.105,49	100,00%	0,00	0,00%	1.814.105,49
E.0.01.01.02.001 - Avanzo applicato alla parte capitale	0,00	1.814.105,49	1.814.105,49	1.814.105,49	100,00%	0,00	0,00%	1.814.105,49
0.03 - Fpv di Parte Capitale	4.851.842,34	8.936.455,80	13.788.298,14	13.788.298,14	100,00%	0,00	0,00%	13.788.298,14
0.03.0100 - Fpv di Parte Capitale	4.851.842,34	8.936.455,80	13.788.298,14	13.788.298,14	100,00%	0,00	0,00%	13.788.298,14
E.0.01.03.01.001 - Fpv Parte Capitale	4.851.842,34	8.936.455,80	13.788.298,14	13.788.298,14	100,00%	0,00	0,00%	13.788.298,14
4 - Entrate in conto capitale	759.510,42	3.614.502,72	4.374.013,14	2.951.921,29	67,49%	2.452.181,93	83,07%	499.739,36
4.02 - Contributi agli investimenti	309.521,42	2.594.107,20	2.903.628,62	1.669.505,75	57,50%	1.397.988,52	83,74%	271.517,23
4.02.0100 - Contributi agli investimenti da amministrazioni pubbliche	309.521,42	2.584.107,20	2.893.628,62	1.662.237,87	57,44%	1.390.720,64	83,67%	271.517,23
E.4.02.01.01.001 - Contributi agli investimenti da Ministeri	242.053,50	1.600.781,25	1.842.834,75	828.511,42	44,96%	556.994,19	67,23%	271.517,23
E.4.02.01.01.002 - Contributi agli investimenti da Ministero dell'Istruzione - Istituzioni Scolastiche	0,00	443.760,80	443.760,80	240.000,00	54,08%	240.000,00	100,00%	0,00
E.4.02.01.02.001 - Contributi agli investimenti da Regioni e province autonome	67.467,92	539.565,15	607.033,07	593.726,45	97,81%	593.726,45	100,00%	0,00
E.4.02.01.02.999 - Contributi agli investimenti da altre Amministrazioni Locali n.a.c.	0,00	0,00	0,00	0,00		0,00		0,00
4.02.0200 - Contributi agli investimenti da Famiglie	0,00	10.000,00	10.000,00	7.267,88	72,68%	7.267,88	100,00%	0,00
E.4.02.02.01.001 - Contributi agli investimenti da Famiglie	0,00	10.000,00	10.000,00	7.267,88	72,68%	7.267,88	100,00%	0,00
4.02.0500 - Contributi agli investimenti dall'Unione Europea e dal Resto del Mondo	0,00	0,00	0,00	0,00		0,00		0,00
E.4.02.05.03.001 - Fondo europeo di sviluppo regionale (FESR)	0,00	0,00	0,00	0,00		0,00		0,00
4.03 - Altri trasferimenti in conto capitale	194.989,00	551.146,00	746.135,00	746.135,00	100,00%	613.137,20	82,18%	132.997,80
4.03.1000 - Altri trasferimenti in conto capitale da amministrazioni pubbliche	194.989,00	551.146,00	746.135,00	746.135,00	100,00%	613.137,20	82,18%	132.997,80
E.4.03.10.02.999 - Altri trasferimenti in conto capitale da altre Amministrazioni Locali n.a.c.	194.989,00	551.146,00	746.135,00	746.135,00	100,00%	613.137,20	82,18%	132.997,80
4.04 - Entrate da alienazione di beni materiali e immateriali	0,00	207.378,30	207.378,30	13.068,30	6,30%	13.068,30	100,00%	0,00
4.04.0100 - Alienazione di beni materiali	0,00	207.378,30	207.378,30	13.068,30	6,30%	13.068,30	100,00%	0,00
E.4.04.01.08.999 - Alienazione di altri beni immobili n.a.c.	0,00	207.378,30	207.378,30	13.068,30	6,30%	13.068,30	100,00%	0,00
4.05 - Altre entrate in conto capitale	255.000,00	261.871,22	516.871,22	523.212,24	101,23%	427.987,91	81,80%	95.224,33
4.05.0100 - Permessi di costruire	255.000,00	261.871,22	516.871,22	523.212,24	101,23%	427.987,91	81,80%	95.224,33
E.4.05.01.01.001 - Permessi di costruire	255.000,00	261.871,22	516.871,22	523.212,24	101,23%	427.987,91	81,80%	95.224,33
5 - Entrate da riduzione di attività finanziarie	0,00	0,00	0,00	0,00		0,00		0,00
5.02 - Riscossione di crediti di breve termine	0,00	0,00	0,00	0,00		0,00		0,00
5.02.0800 - Riscossione crediti di breve termine a tasso non agevolato da Imprese	0,00	0,00	0,00	0,00		0,00		0,00
E.5.02.08.99.999 - Riscossione crediti di breve termine a tasso non agevolato da altre Imprese	0,00	0,00	0,00	0,00		0,00		0,00
5.03 - Riscossione crediti di medio-lungo termine	0,00	0,00	0,00	0,00		0,00		0,00
5.03.0300 - Riscossione crediti di medio-lungo termine a tasso agevolato da Imprese	0,00	0,00	0,00	0,00		0,00		0,00
E.5.03.03.03.001 - Riscossione crediti di medio-lungo termine a tasso agevolato da Cassa Depositi e Prestiti	0,00	0,00	0,00	0,00		0,00		0,00
6 - Accensione di prestiti	0,00	0,00	0,00	0,00		0,00		0,00
6.03 - Accensione Mutui e altri finanziamenti a medio lungo termine	0,00	0,00	0,00	0,00		0,00		0,00
6.03.0100 - Finanziamenti a medio lungo termine	0,00	0,00	0,00	0,00		0,00		0,00
E.6.03.01.04.003 - Accensione mutui e altri finanziamenti a medio lungo termine da Cassa Depositi e Prestiti - SPA	0,00	0,00	0,00	0,00		0,00		0,00
Totale	5.611.352,76	14.365.064,01	19.976.416,77	18.554.324,92	92,88%	2.452.181,93	13,22%	16.102.142,99



LE SPESE PER INVESTIMENTO

Le spese per la realizzazione di investimenti, iscritte nei Titoli 2 – Spese in c/capitale e Titolo 3 – Spese per l'Incremento di attività finanziarie, sono finanziate – di norma – dalle entrate di parte capitale – e rappresentano gli investimenti realizzati dall'Ente.

La presenza di somme iscritte al Fondo Pluriennale Vincolato ¹, indica che tali somme sono state accertate nell'esercizio o negli esercizi precedenti, ma che le obbligazioni passive saranno esigibili in esercizi successivi a quello oggetto di rendiconto.

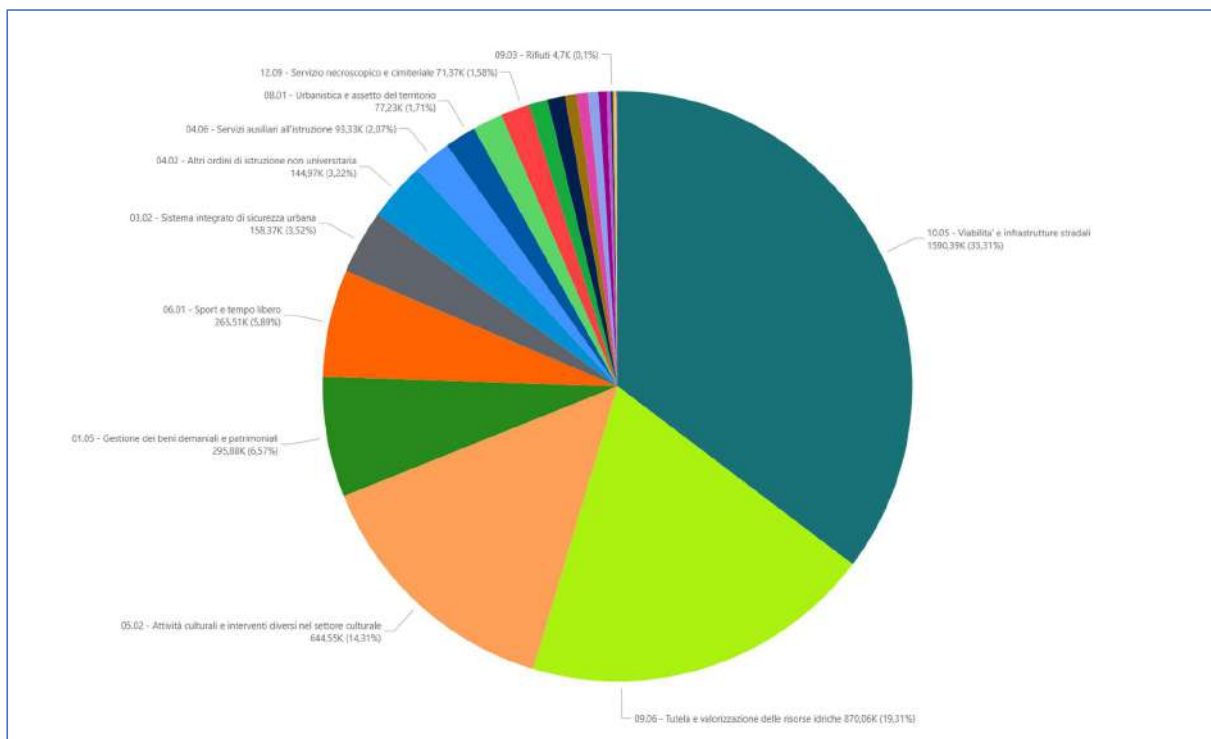
Tali spese possono essere analizzate sia secondo le finalità istituzionali perseguite (le Missioni del Conto di Bilancio) sia secondo la natura della spesa (i Macroaggregati).

¹ Cfr. par. 5.4 Principio Contabile Applicato della Contabilità Finanziaria: "Il fondo pluriennale vincolato è un saldo finanziario, costituito da risorse già accertate destinate al finanziamento di obbligazioni passive dell'ente già impegnate, ma esigibili in esercizi successivi a quello in cui è accertata l'entrata. Trattasi di un saldo finanziario che garantisce la copertura di spese imputate agli esercizi successivi a quello in corso, che nasce dall'esigenza di applicare il principio della competenza finanziaria di cui all'allegato 1, e rendere evidente la distanza temporale intercorrente tra l'acquisizione dei finanziamenti e l'effettivo impiego di tali risorse. "



Analisi per Missione:

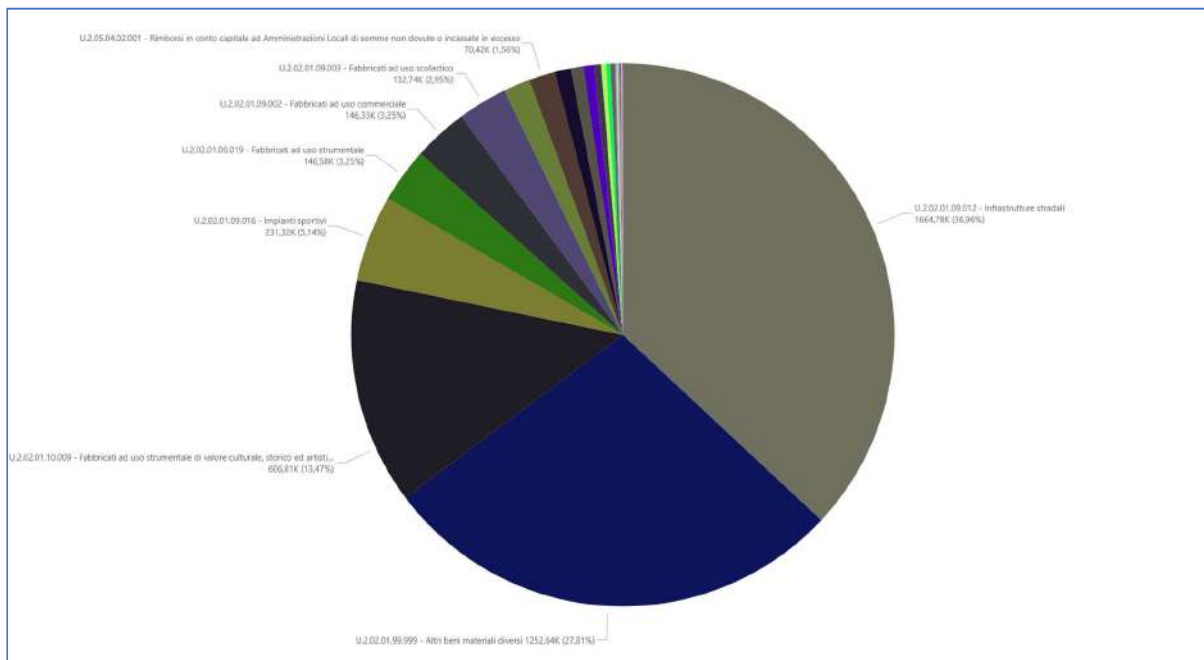
Missione	Previsione Iniziale (a)	Variazioni (b)	Previsione Definitiva (c=a+b)	di cui Impegnato (d)	di cui Fondo Pluriennale Vincolato (e)	di cui Altri Fondi (f)	% utilizzo risorse (g=(d+e+f)/c)	Pagato (h)	% pagamento (i=h/d)	da Pagare (j=d-h)
01 - Servizi istituzionali, generali e di gestione	644.666,92	772.211,87	1.416.878,79	321.954,50	518.643,93		59,33%	189.751,62	58,94%	132.202,88
01.01 - Organi istituzionali	505.666,92	0,00	505.666,92	35,00	109.245,99		21,61%	0,00	0,00%	35,00
01.02 - Segreteria generale	3.000,00	17.000,00	20.000,00	4.640,86	15.000,00		98,20%	4.640,86	100,00%	0,00
01.05 - Gestione dei beni demaniali e patrimoniali	136.000,00	452.811,87	588.811,87	295.875,96	270.433,74		96,18%	182.863,76	61,80%	113.012,20
01.06 - Ufficio tecnico	0,00	0,00	0,00	0,00				0,00		0,00
01.07 - Elezioni e consultazioni popolari - Anagrafe e stato civile	0,00	2.400,00	2.400,00	2.247,00			93,63%	2.247,00	100,00%	0,00
01.08 - Statistica e sistemi informativi	0,00	300.000,00	300.000,00	19.155,68	123.964,20		47,71%	0,00	0,00%	19.155,68
03 - Ordine pubblico e sicurezza	28.586,42	269.857,63	298.444,05	186.075,89			62,35%	79.512,43	42,73%	106.563,46
03.01 - Polizia locale e amministrativa	3.090,12	121.981,20	125.071,32	27.703,16			22,15%	11.346,00	40,96%	16.357,16
03.02 - Sistema integrato di sicurezza urbana	25.496,30	147.876,43	173.372,73	158.372,73			91,35%	68.166,43	43,04%	90.206,30
04 - Istruzione e diritto allo studio	0,00	576.438,22	576.438,22	238.307,81	138.081,12		65,30%	172.222,28	72,27%	66.085,53
04.01 - Istruzione prescolastica	0,00	62.605,58	62.605,58	0,00	62.605,58		100,00%	0,00		0,00
04.02 - Altri ordini di istruzione non universitaria	0,00	372.764,48	372.764,48	144.973,88	27.741,31		46,33%	78.888,35	54,42%	66.085,53
04.06 - Servizi ausiliari all'istruzione	0,00	141.068,16	141.068,16	93.333,93	47.734,23		100,00%	93.333,93	100,00%	0,00
05 - Tutela e valorizzazione dei beni e attivita' culturali	725.465,00	1.748.051,55	2.473.516,55	644.547,04	1.588.706,00		90,29%	620.520,01	96,27%	24.027,03
05.01 - Valorizzazione dei beni di interesse storico	0,00	29.595,81	29.595,81	0,00	29.595,81		100,00%	0,00		0,00
05.02 - Attività culturali e interventi diversi nel settore culturale	725.465,00	1.718.455,74	2.443.920,74	644.547,04	1.559.110,19		90,17%	620.520,01	96,27%	24.027,03
06 - Politiche giovanili, sport e tempo libero	0,00	1.858.230,22	1.858.230,22	265.512,24	1.579.286,67		99,28%	258.611,48	97,40%	6.900,76
06.01 - Sport e tempo libero	0,00	1.858.230,22	1.858.230,22	265.512,24	1.579.286,67		99,28%	258.611,48	97,40%	6.900,76
08 - Assetto del territorio ed edilizia abitativa	48.000,00	580.549,06	628.549,06	77.225,26	509.847,23		93,40%	67.658,27	87,61%	9.566,99
08.01 - Urbanistica e assetto del territorio	48.000,00	440.549,06	488.549,06	77.225,26	369.847,23		91,51%	67.658,27	87,61%	9.566,99
08.02 - Edilizia residenziale pubblica e locale e piani di edilizia economico-popolare	0,00	140.000,00	140.000,00	0,00	140.000,00		100,00%	0,00		0,00
09 - Sviluppo sostenibile e tutela del territorio e dell'ambiente	674.897,01	3.502.783,51	4.177.680,52	1.038.869,38	1.996.868,78		72,67%	983.729,41	94,69%	55.139,97
09.01 - Difesa del suolo	0,00	156.517,37	156.517,37	74.100,71	25.424,41		63,59%	70.416,88	95,03%	3.683,83
09.02 - Tutela, valorizzazione e recupero ambientale	52.053,50	157,78	52.211,28	46.662,00			89,37%	46.662,00	100,00%	0,00
09.03 - Rifiuti	0,00	40.563,37	40.563,37	4.702,26			11,59%	0,00	0,00%	4.702,26
09.04 - Servizio idrico integrato	622.343,51	62.390,15	684.733,66	29.197,35	655.536,31		100,00%	20.631,94	70,66%	8.565,41
09.05 - Aree protette, parchi naturali, protezione naturalistica e forestazione	500,00	14.000,00	14.500,00	10.565,20			72,86%	0,00	0,00%	10.565,20
09.06 - Tutela e valorizzazione delle risorse idriche	0,00	2.592.052,81	2.592.052,81	870.060,41	602.387,48		59,89%	842.847,14	96,87%	27.213,27
09.08 - Qualità dell'aria e riduzione dell'inquinamento	0,00	637.102,03	637.102,03	3.581,45	633.520,58		100,00%	3.171,45	88,55%	410,00
10 - Trasporti e diritto alla mobilità	3.141.834,83	3.885.634,55	7.027.469,38	1.590.390,36	4.626.805,39		88,47%	1.379.484,20	86,74%	210.906,16
10.05 - Viabilità e infrastrutture stradali	3.141.834,83	3.885.634,55	7.027.469,38	1.590.390,36	4.626.805,39		88,47%	1.379.484,20	86,74%	210.906,16
11 - Soccorso civile	0,00	105.961,38	105.961,38	43.358,80	12.602,58		52,81%	43.358,80	100,00%	0,00
11.01 - Sistema di protezione civile	0,00	105.961,38	105.961,38	43.358,80	12.602,58		52,81%	43.358,80	100,00%	0,00
12 - Diritti sociali, politiche sociali e famiglia	92.000,00	1.485.254,61	1.577.254,61	72.512,41	1.197.009,16		80,49%	71.330,96	98,37%	1.181,45
12.03 - Interventi per gli anziani	0,00	719.910,05	719.910,05	1.146,45	419.910,05		58,49%	0,00	0,00%	1.146,45
12.09 - Servizio necroscopico e cimiteriale	92.000,00	765.344,56	857.344,56	71.365,96	777.099,11		98,96%	71.330,96	99,95%	35,00
13 - Tutela della salute	0,00	250.000,00	250.000,00	0,00			0,00%	0,00		0,00
13.07 - Ulteriori spese in materia sanitaria	0,00	250.000,00	250.000,00	0,00			0,00%	0,00		0,00
15 - Politiche per il lavoro e la formazione professionale	194.989,00	810.895,44	1.005.884,44	25.893,65	274.027,09		29,82%	0,00	0,00%	25.893,65
15.03 - Sostegno all'occupazione	194.989,00	810.895,44	1.005.884,44	25.893,65	274.027,09		29,82%	0,00	0,00%	25.893,65
Totale	5.550.439,18	15.845.868,04	21.396.307,22	4.504.647,34	12.441.877,95		79,20%	3.866.179,46	85,83%	638.467,88





- Analisi per Macroaggregato:

Titolo	Previsione Iniziale (a)	Variazioni (b)	Previsione Definitiva (c=a+b)	di cui Impegnato (d)	di cui Fondo Pluriennale Vincolato (e)	di cui Altri Fondi (f)	% utilizzo risorse (g = (d+e+f)/c)	Pagato (h)	% pagamento (i=h/d)	da Pagare (l=d-h)
2 - Spese in conto capitale	5.550.439,18	15.845.868,04	21.396.307,22	4.504.647,34	12.441.877,95		79,20%	3.866.179,46	85,83%	638.467,88
2.02 - Investimenti fissi lordi e acquisto di terreni	5.519.939,18	3.327.573,21	8.847.512,39	4.434.188,33			50,12%	3.795.762,58	85,60%	638.425,75
2.03 - Contributi agli investimenti	25.500,00	10.000,00	35.500,00	0,00			0,00%	0,00		0,00
2.05 - Altre spese in conto capitale	5.000,00	12.508.294,83	12.513.294,83	70.459,01	12.441.877,95		99,99%	70.416,88	99,94%	42,13
Totale	5.550.439,18	15.845.868,04	21.396.307,22	4.504.647,34	12.441.877,95		79,20%	3.866.179,46	85,83%	638.467,88





LE VARIAZIONI AL BILANCIO

Nel corso dell'esercizio, ai sensi del disposto dell'art. 175 del Decreto Legislativo 18 agosto 2000 n. 267, le previsioni del Bilancio sono state variate con i seguenti atti deliberativi:

- ✓ Giunta Comunale n.22 del 08.02.2024 Oggetto:Atto Ricognitivo dei progetti confluiti nel PNRR e contestuale Variazione al Peg 2024/2026;
- ✓ Consiglio Comunale n.7 del 29.02.2024 Oggetto:Variazione al Bilancio di previsione finanziario 2024/2026 ex art. 175 del D.Lgs. n. 267/2000;
- ✓ Consiglio Comunale n.11 del 09.05.2024 Oggetto:Variazione al Bilancio di previsione finanziario 2024/2026 ex art. 175 del D.Lgs. n. 267/2000;
- ✓ Giunta Comunale n.70 del 09.05.2024 Oggetto:Variazione d'urgenza al bilancio di previsione finanziario 2024/2026 (art. 175, comma 4, del D.Lgs. n. 267/2000);
- ✓ Determinazione del Responsabile del Servizio Finanziario n.656 del 22.05.2024 Oggetto:Variazione al Bilancio di Previsione 2024/2026 artt.187 comma 3–quinqües e 175 comma 5-quater lett. c) D.Lgs. 267/2000;
- ✓ Determinazione del Responsabile del Servizio Finanziario n.718 del 04.06.2024 Oggetto:Variazione compensativa del Piano esecutivo di gestione (PEG) ai sensi dell'art. 175 comma 5-quater, lettera a) del D.lgs. 267/2000;
- ✓ Consiglio Comunale n.22 del 01.07.2024 Oggetto:Variazione al Bilancio di previsione finanziario 2024/2026 ex art. 175 del D.Lgs. n. 267/2000;
- ✓ Consiglio Comunale n.26 del 23.07.2024 Oggetto:Assestamento Generale di Bilancio e Salvaguardia degli Equilibri per l'esercizio 2024 ai sensi degli artt. 175, comma 8 e 193 del D.Lgs. n. 267/2000;
- ✓ Consiglio Comunale n.30 del 05.08.2024 Oggetto:Variazione al Bilancio di previsione finanziario 2024/2026 ex art. 175 del D.Lgs. n. 267/2000 e applicazione di avanzo di amministrazione;
- ✓ Determinazione del Responsabile del Servizio Finanziario n.1090 del 29.08.2024 Oggetto:Variazione al Bilancio di Previsione 2024/2026 artt.187 comma 3–quinqües e 175 comma 5-quater lett. c) D.Lgs. 267/2000. Applicazione Avanzo Vincolato;
- ✓ Determinazione del Responsabile del Servizio Finanziario n.1091 del 29.08.2024 Oggetto:Variazione al Bilancio di Previsione 2024/2026 artt.187 comma 3–quinqües e 175 comma 5-quater lett. c) D.Lgs. 267/2000. Applicazione Avanzo Vincolato;
- ✓ Giunta Comunale n.128 del 29.08.2024 Oggetto:Applicazione quota avanzo accantonato per passività potenziali ex art.176 del TUEL;
- ✓ Determinazione del Responsabile del Servizio Finanziario n.1124 del 05.09.2024 Oggetto:Variazione per l'adeguamento delle previsioni, compresa l'istituzione di tipologie e programmi, riguardanti le partite di giro e le operazioni per conto di terzi (art. 175, comma 5-quater, lett. e), D.Lgs. n.267/2000);
- ✓ Determinazione del Responsabile del Servizio Finanziario n.1174 del 12.09.2024 Oggetto:Variazione compensativa del Piano esecutivo di gestione (PEG) ai sensi dell'art. 175 comma 5-quater, lettera a) del D.lgs. 267/2000;
- ✓ Determinazione del Responsabile del Servizio Finanziario n.1243 del 26.09.2024 Oggetto:Variazione al Bilancio di Previsione 2024/2026 artt.187 comma 3–quinqües e 175 comma 5-quater lett. c) D.Lgs. 267/2000. Applicazione Avanzo Vincolato;
- ✓ Determinazione del Responsabile del Servizio Finanziario n.1291 del 04.10.2024 Oggetto:Variazione compensativa del Piano esecutivo di gestione (PEG) ai sensi dell'art. 175 comma 5-quater, lettera a) del D.lgs. 267/2000;
- ✓ Determinazione del Responsabile del Servizio Finanziario n.1314 del 08.10.2024 Oggetto:Variazione per l'adeguamento delle previsioni riguardanti le partite di giro e le operazioni per conto di terzi (art. 175, comma 5-quater, lett. E), D.Lgs. n.267/2000);
- ✓ Determinazione del Responsabile del Servizio Finanziario n.1366 del 17.10.2024 Oggetto:Variazione compensativa del Piano esecutivo di gestione (PEG) ai sensi dell'art. 175 comma 5-quater, lettera a) del D.lgs. 267/2000;
- ✓ Consiglio Comunale n.38 del 29.10.2024 Oggetto:Variazione al Bilancio di previsione finanziario 2024/2026 ex art. 175 del D.Lgs. n. 267/2000 e applicazione di Avanzo di Amministrazione;
- ✓ Giunta Comunale n.160 del 12.11.2024 Oggetto:Variazione d'urgenza al bilancio di previsione finanziario 2024/2026 (art. 175, comma 4, del D.Lgs. n. 267/2000)
- ✓ Determinazione del Responsabile del Servizio Finanziario n.1530 del 14.11.2024 Oggetto:Variazione compensativa del Piano esecutivo di gestione (PEG) ai sensi dell'art. 175 comma 5-quater, lettera a) del D.lgs. 267/2000;
- ✓ Consiglio Comunale n.40 del 28.11.2024 Oggetto:Variazione al Bilancio di previsione finanziario 2024/2026 ex art. 175 del D.Lgs. n. 267/2000;



- ✓ Determinazione del Responsabile del Servizio Finanziario n.1659 del 29.11.2024 Oggetto:Variazione compensativa del Piano esecutivo di gestione (PEG) ai sensi dell'art. 175 comma 5-quarter, lettera a) del D.lgs. 267/2000;
- ✓ Determinazione del Responsabile del Servizio Finanziario n.1672 del 02.12.2024 Oggetto:Variazione compensativa del Piano esecutivo di gestione (PEG) ai sensi dell'art. 175 comma 5-quarter, lettera a) del D.lgs. 267/2000;
- ✓ Giunta Comunale n.178 del 03.12.2024 Oggetto:Prelevamento dal Fondo di Riserva per l'anno 2024 (artt. 166 e 176, D.Lgs. 18 agosto 2000, n. 267);
- ✓ Determinazione del Responsabile del Servizio Finanziario n.1727 del 06.12.2024 Oggetto:Variazione al Bilancio di Previsione 2024/2026 artt.187 comma 3–quinqües e 175 comma 5-quater lett. c) D.Lgs. 267/2000. Applicazione Avanzo Vincolato;
- ✓ Determinazione del Responsabile del Servizio Finanziario n.1885 del 18.12.2024 Oggetto:Variazione per l'adeguamento delle previsioni riguardanti le partite di giro e le operazioni per conto di terzi (art. 175, comma 5-quater, lett. E), D.Lgs. n.267/2000);
- ✓ Determinazione del Responsabile del Servizio Finanziario n.1903 del 20.12.2024 Oggetto:Variazione per l'adeguamento delle previsioni riguardanti le partite di giro e le operazioni per conto di terzi (art. 175, comma 5-quater, lett. E), D.Lgs. n.267/2000);
- ✓ Determinazione del Responsabile del Servizio Finanziario n.1965 del 31.12.2024 Oggetto:Variazione al Bilancio di Previsione 2024/2026 artt.187 comma 3–quinqües e 175 comma 5-quater lett. c) D.Lgs. 267/2000. Applicazione Avanzo Vincolato;

Con tali atti deliberativi, il Bilancio di Previsione ha i seguenti stanziamenti definitivi:

Titolo	Previsione Iniziale (a)	Variazioni (b)	Previsione Definitiva (c=a+b)
0 - Avanzo di Amministrazione, Fondo Pluriennale Vincolato e Fondo di Cassa	4.966.089,17	13.885.779,76	18.851.868,93
0.00 - Fondo di Cassa Iniziale	0,00	0,00	0,00
0.01 - Avanzo di Amministrazione	0,00	4.175.689,24	4.175.689,24
0.02 - Fpv di Parte Corrente	114.246,83	773.634,72	887.881,55
0.03 - Fpv di Parte Capitale	4.851.842,34	8.936.455,80	13.788.298,14
1 - Entrate correnti di natura tributaria, contributiva e perequativa	9.101.156,56	155.967,07	9.257.123,63
1.0101 - Imposte tasse e proventi assimilati	8.274.009,00	161.772,89	8.435.781,89
1.0301 - Fondi perequativi da Amministrazioni Centrali	827.147,56	-5.805,82	821.341,74
2 - Trasferimenti correnti	11.407.735,03	2.033.670,55	13.441.405,58
2.0101 - Trasferimenti correnti da Amministrazioni pubbliche	11.407.735,03	2.033.670,55	13.441.405,58
3 - Entrate extratributarie	2.818.163,80	474.319,40	3.292.483,20
3.01 - Vendita di beni e servizi e proventi derivanti dalla gestione dei beni	1.318.091,26	66.281,23	1.384.372,49
3.02 - Proventi derivanti dall'attività di controllo e repressione delle irregolarità e degli illeciti	281.000,00	166.691,11	447.691,11
3.03 - Interessi attivi	16.560,00	19.175,00	35.735,00
3.05 - Rimborsi e altre entrate correnti	1.202.512,54	222.172,06	1.424.684,60
4 - Entrate in conto capitale	759.510,42	3.614.502,72	4.374.013,14
4.02 - Contributi agli investimenti	309.521,42	2.594.107,20	2.903.628,62
4.03 - Altri trasferimenti in conto capitale	194.989,00	551.146,00	746.135,00
4.04 - Entrate da alienazione di beni materiali e immateriali	0,00	207.378,30	207.378,30
4.05 - Altre entrate in conto capitale	255.000,00	261.871,22	516.871,22
5 - Entrate da riduzione di attività finanziarie	0,00	0,00	0,00
5.02 - Riscossione di crediti di breve termine	0,00	0,00	0,00
5.03 - Riscossione crediti di medio-lungo termine	0,00	0,00	0,00
6 - Accensione di prestiti	0,00	0,00	0,00
6.03 - Accensione Mutui e altri finanziamenti a medio lungo termine	0,00	0,00	0,00
9 - Entrate per conto terzi e partite di giro	3.618.500,00	7.350.165,46	10.968.665,46
9.01 - Entrate per partite di giro	3.171.000,00	7.350.165,46	10.521.165,46
9.02 - Entrate per conto terzi	447.500,00	0,00	447.500,00
Totale	32.671.154,98	27.514.404,96	60.185.559,94



Titolo	Previsione Iniziale (a)	Variazioni (b)	Previsione Definitiva (c=a+b)	di cui Fondo Pluriennale Vincolato
1 - Spese correnti	23.369.945,43	4.318.371,46	27.688.316,89	931.171,50
1.01 - Redditi da lavoro dipendente	3.993.758,92	65.020,51	4.058.779,43	
1.02 - Imposte e tasse a carico dell'ente	280.151,03	26.084,01	306.235,04	
1.03 - Acquisto di beni e servizi	10.064.136,53	2.614.362,66	12.678.499,19	
1.04 - Trasferimenti correnti	6.253.946,17	610.257,53	6.864.203,70	
1.07 - Interessi passivi	17.877,03	0,00	17.877,03	
1.09 - Rimborsi e poste correttive delle entrate	46.694,70	20.381,00	67.075,70	
1.10 - Altre spese correnti	2.713.381,05	982.265,75	3.695.646,80	931.171,50
2 - Spese in conto capitale	5.550.439,18	15.845.868,04	21.396.307,22	12.441.877,95
2.02 - Investimenti fissi lordi e acquisto di terreni	5.519.939,18	3.327.573,21	8.847.512,39	
2.03 - Contributi agli investimenti	25.500,00	10.000,00	35.500,00	
2.05 - Altre spese in conto capitale	5.000,00	12.508.294,83	12.513.294,83	12.441.877,95
4 - Rimborso di prestiti	132.270,37	0,00	132.270,37	
4.03 - Rimborso mutui e altri finanziamenti a medio lungo termine	132.270,37	0,00	132.270,37	
7 - Spese per conto terzi e partite di giro	3.618.500,00	7.350.165,46	10.968.665,46	
7.01 - Uscite per partite di giro	3.171.000,00	7.350.165,46	10.521.165,46	
7.02 - Uscite per conto terzi	447.500,00	0,00	447.500,00	
Totale	32.671.154,98	27.514.404,96	60.185.559,94	13.373.049,45

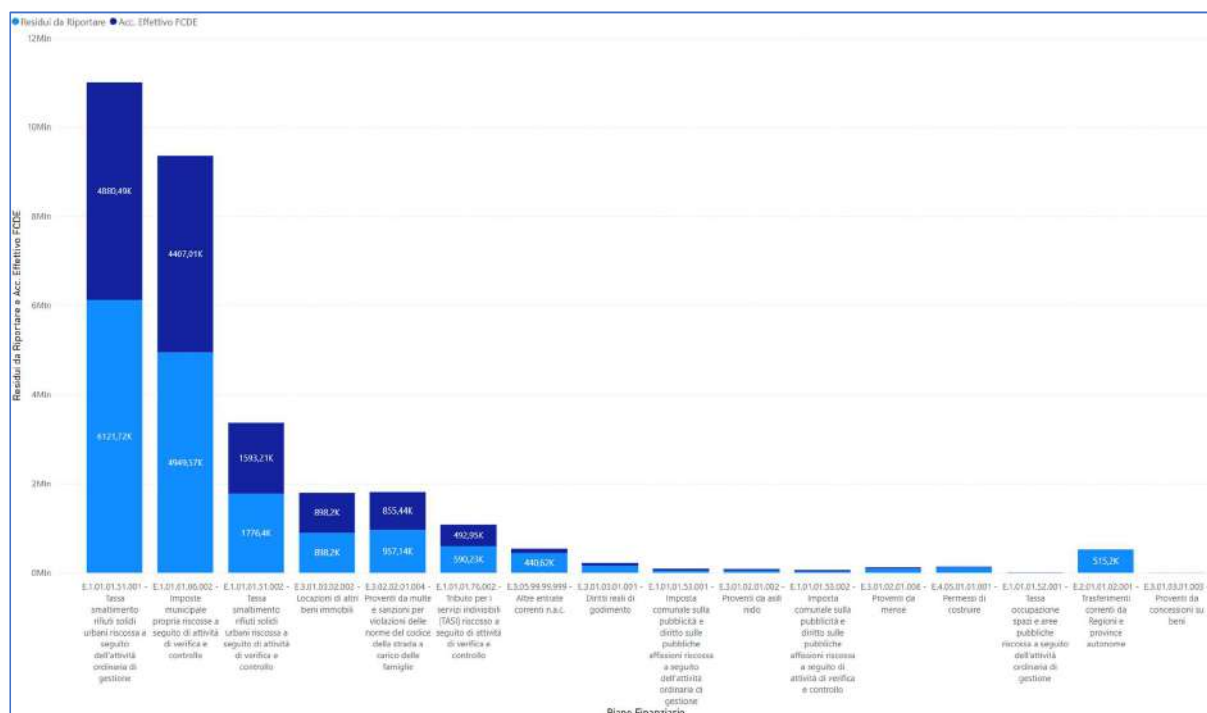


LA GESTIONE RESIDUI

In occasione del c.d. Riaccertamento Ordinario 2024, il Comune di SESTU ha dato seguito al disposto del Principio Generale della Competenza Finanziaria c.d. Potenziata, stralciando dal conto del bilancio tutti quegli impegni per i quali non è stata verificata l'obbligazione sottostante. Da tale operazione discende il risultato di amministrazione, nella sua componente derivante dalla gestione residui.

Oltre a tale operazione, si è provveduto alla verifica puntuale dei residui attivi, che rappresentano crediti esigibili e non incassati. Il volume dei crediti scaduti e non incassati, ai sensi del Principio Contabile applicato della Contabilità Finanziaria, allegato 4/2, obbliga questa amministrazione ad accantonare una quota del risultato di amministrazione a copertura del potenziale insoluto delle poste iscritte a residuo.

Per l'esercizio 2024, tale quota è dettagliata nel seguente prospetto:



Il calcolo di tale importo segue le modalità previste dal Legislatore all'esempio 5 dell'allegato 4/2, che recita: "[...]In occasione della redazione del rendiconto è verificata la congruità del fondo crediti di dubbia esigibilità accantonata nel risultato di amministrazione, facendo riferimento all'importo complessivo dei residui attivi, sia di competenza dell'esercizio cui si riferisce il rendiconto, sia degli esercizi precedenti. A tal fine si provvede: b1) a determinare, per ciascuna delle categorie di entrate di cui al punto 1), l'importo dei residui complessivo come risultano alla fine dell'esercizio appena concluso, a seguito dell'operazione di riaccertamento ordinario di cui all'articolo 3, comma 4, del presente decreto; b2) a calcolare, in corrispondenza di ciascun entrata di cui al punto b1), la media del rapporto tra gli incassi (in c/residui) e l'importo dei residui attivi all'inizio di ogni anno degli ultimi 5 esercizi. L'importo dei residui attivi all'inizio di ciascun anno degli ultimi 5 esercizi può essere ridotto di una percentuale pari all'incidenza dei residui attivi di cui alle lettere b) e d) del prospetto di cui al punto 9.3 riguardante il riaccertamento straordinario dei residui rispetto al totale dei residui attivi risultante dal rendiconto 2014. Tale percentuale di riduzione può essere applicata in occasione della determinazione del fondo crediti di dubbia esigibilità da accantonare nel risultato di amministrazione degli esercizi successivi, con riferimento alle annualità precedenti all'avvio della



riforma; b3) ad applicare all'importo complessivo dei residui classificati secondo le modalità di cui al punto b1) una percentuale pari al complemento a 100 delle medie di cui al punto b2).

Con riferimento alla lettera b2) la media può essere calcolata secondo le seguenti modalità: b. media semplice (sia la media fra totale incassato e totale accertato, sia la media dei rapporti annui); c. rapporto tra la sommatoria degli incassi in c/residui di ciascun anno ponderati con i seguenti pesi: 0,35 in ciascuno degli anni nel biennio precedente e il 0,10 in ciascuno degli anni del primo triennio - rispetto alla sommatoria degli residui attivi al 1° gennaio di ciascuna anno ponderati con i medesimi pesi indicati per gli incassi; d. media ponderata del rapporto tra incassi in c/residui e i residui attivi all'inizio ciascun anno del quinquennio con i seguenti pesi: 0,35 in ciascuno degli anni nel biennio precedente e il 0,10 in ciascuno degli anni del primo triennio. Se il fondo crediti di dubbia esigibilità complessivo accantonato nel risultato di amministrazione (costituito dalle quote del risultato di amministrazioni vincolato nei precedenti esercizi e dall'accantonamento effettuato nell'esercizio cui si riferisce il rendiconto) risulta inferiore all'importo considerato congruo è necessario incrementare conseguentemente la quota del risultato di amministrazione dedicata al fondo crediti di dubbia esigibilità. Se il fondo crediti di dubbia esigibilità accantonata risulta superiore a quello considerato congruo, è possibile svincolare conseguentemente la quota del risultato di amministrazione dedicata al fondo. Ai sensi di quanto previsto dall'articolo 187, comma 1, del TUEL e dall'articolo 42, comma 1, del presente decreto, in caso di incapienza del risultato di amministrazione, la quota del fondo crediti di dubbia esigibilità non compresa nel risultato di amministrazione è iscritta come posta a se stante della spesa nel bilancio di previsione.[...].

Il dettaglio della composizione del Fondo Crediti di Dubbia Esigibilità, al 31 dicembre 2024, è dettagliato nei seguenti prospetti:

Titolo	Residui da gestione competenza (a)	Residui da gestione residui (b)	Totale Residui da riportare (c=a+b)	di cui di Dubbia Esigibilità (d)	di cui accantonati per Dubbia Esigibilità (e)	% accantonamento F.C.D.E. (f=e/d)
1 - Entrate correnti di natura tributaria, contributiva e perequativa	3.846.903,24	9.601.893,07	13.448.796,31	13.020.049,31	11.451.419,20	87,95%
1.0101 - Imposte tasse e proventi assimilati	3.846.903,24	9.601.893,07	13.448.796,31	13.020.049,31	11.451.419,20	87,95%
1.0101.06 - Imposta municipale propria	1.257.672,28	3.646.115,59	4.903.787,87	4.903.787,87	4.407.006,87	89,87%
E.1.01.01.06.002 - Imposte municipale propria riscossa a seguito di attività di verifica e controllo	1.257.672,28	3.646.115,59	4.903.787,87	4.903.787,87	4.407.006,87	89,87%
1.0101.51 - Tassa smaltimento rifiuti solidi urbani	2.450.315,97	5.426.695,10	7.877.011,07	7.448.264,07	6.473.694,64	86,92%
E.1.01.01.51.001 - Tassa smaltimento rifiuti solidi urbani riscossa a seguito dell'attività ordinaria di gestione	2.267.121,31	3.833.487,52	6.100.608,83	6.100.608,83	4.880.487,06	80,00%
E.1.01.01.51.002 - Tassa smaltimento rifiuti solidi urbani riscossa a seguito di attività di verifica e controllo	183.194,66	1.593.207,58	1.776.402,24	1.347.655,24	1.593.207,58	118,22%
1.0101.52 - Tassa occupazione spazi e aree pubbliche	0,00	4.991,36	4.991,36	4.991,36	4.991,36	100,00%
E.1.01.01.52.001 - Tassa occupazione spazi e aree pubbliche riscossa a seguito dell'attività ordinaria di gestione	0,00	4.991,36	4.991,36	4.991,36	4.991,36	100,00%
1.0101.53 - Imposta comunale sulla pubblicità e diritto sulle pubbliche affissioni	0,00	72.773,76	72.773,76	72.773,76	72.773,76	100,00%
E.1.01.01.53.001 - Imposta comunale sulla pubblicità e diritto sulle pubbliche affissioni riscossa a seguito dell'attività ordinaria di gestione	0,00	43.223,32	43.223,32	43.223,32	43.223,32	100,00%
E.1.01.01.53.002 - Imposta comunale sulla pubblicità e diritto sulle pubbliche affissioni riscossa a seguito di attività di verifica e controllo	0,00	29.550,44	29.550,44	29.550,44	29.550,44	100,00%
1.0101.76 - Tributo per i servizi indivisibili (TASI)	138.914,99	451.317,26	590.232,25	590.232,25	492.952,57	83,52%
E.1.01.01.76.002 - Tributo per i servizi indivisibili (TASI) riscosso a seguito di attività di verifica e controllo	138.914,99	451.317,26	590.232,25	590.232,25	492.952,57	83,52%
2 - Trasferimenti correnti	35.639,85	2.866,35	38.506,20	38.506,20	4.135,60	10,74%
2.0101 - Trasferimenti correnti da Amministrazioni pubbliche	35.639,85	2.866,35	38.506,20	38.506,20	4.135,60	10,74%
2.0101.02 - Trasferimenti correnti da Amministrazioni Locali	35.639,85	2.866,35	38.506,20	38.506,20	4.135,60	10,74%
E.2.01.01.02.001 - Trasferimenti correnti da Regioni e province autonome	35.639,85	2.866,35	38.506,20	38.506,20	4.135,60	10,74%
3 - Entrate extratributarie	293.291,85	1.896.080,07	2.189.371,92	2.189.371,92	1.975.909,57	90,25%
3.01 - Vendita di beni e servizi e proventi derivanti dalla gestione dei beni	156.879,19	1.011.645,07	1.168.524,26	1.168.524,26	1.025.213,37	87,74%
3.01.0200 - Entrate dalla vendita e dall'erogazione di servizi	24.222,54	83.484,50	107.707,04	107.707,04	64.002,65	59,42%
E.3.01.02.01.002 - Proventi da asili nido	10.743,21	34.710,02	45.453,23	45.453,23	34.612,63	76,15%
E.3.01.02.01.008 - Proventi da mense	13.479,33	48.774,48	62.253,81	62.253,81	29.390,02	47,21%
3.01.0300 - Proventi derivanti dalla gestione dei beni	132.656,65	928.160,57	1.060.817,22	1.060.817,22	961.210,72	90,61%
E.3.01.03.01.001 - Diritti reali di godimento	67.239,03	92.564,00	159.803,03	159.803,03	61.875,73	38,72%
E.3.01.03.01.003 - Proventi da concessioni su beni	417,62	2.393,22	2.810,84	2.810,84	1.131,64	40,26%
E.3.01.03.02.002 - Locazioni di altri beni immobili	65.000,00	833.203,35	898.203,35	898.203,35	898.203,35	100,00%
3.02 - Proventi derivanti dall'attività di controllo e repressione delle irregolarità e degli	134.202,65	788.027,51	922.230,16	922.230,16	855.439,04	92,76%
3.02.0200 - Entrate da famiglie derivanti dall'attività di controllo e repressione delle irregolarità e degli illeciti	134.202,65	788.027,51	922.230,16	922.230,16	855.439,04	92,76%
E.3.02.02.01.004 - Proventi da multe e sanzioni per violazioni delle norme del codice della strada a carico delle famiglie	134.202,65	788.027,51	922.230,16	922.230,16	855.439,04	92,76%
3.05 - Rimborsi e altre entrate correnti	2.210,01	96.407,49	98.617,50	98.617,50	95.257,16	96,59%
3.05.9900 - Altre entrate correnti n.a.c.	2.210,01	96.407,49	98.617,50	98.617,50	95.257,16	96,59%
E.3.05.99.99.999 - Altre entrate correnti n.a.c.	2.210,01	96.407,49	98.617,50	98.617,50	95.257,16	96,59%
4 - Entrate in conto capitale	6.353,11	19.193,91	25.547,02	25.547,02	18.940,56	74,14%
4.05 - Altre entrate in conto capitale	6.353,11	19.193,91	25.547,02	25.547,02	18.940,56	74,14%
4.05.0100 - Permessi di costruire	6.353,11	19.193,91	25.547,02	25.547,02	18.940,56	74,14%
E.4.05.01.01.001 - Permessi di costruire	6.353,11	19.193,91	25.547,02	25.547,02	18.940,56	74,14%
Totale	4.182.188,05	11.520.033,40	15.702.221,45	15.273.474,45	13.450.404,93	88,06%



In occasione del riaccertamento ordinario, previsto dal par. 9.1 del Principio Contabile Applicato della Contabilità Finanziaria, il Comune di SESTU ha applicato in modo puntuale il principio generale della Competenza Finanziaria c.d. Potenziata, stralciando dal conto del bilancio tutti gli impegni ed accertamenti che non sotto-tendono ad obbligazioni giuridicamente perfezionate ed esigibili.

Le risultanze della gestione residui sono rappresentate dai seguenti prospetti:

RESIDUI ATTIVI

Titolo	Residui da gestione competenza (a)	Residui da gestione residui (b)	Totale Residui da riportare (c=a+b)	di cui di Dubbia Esigibilità (d)	di cui accantonati per Dubbia Esigibilità (e)	% accantonament o FCDE (f=e/d)
0 - Avanzo di Amministrazione, Fondo Pluriennale Vincolato e Fondo di Cassa	18.851.868,93		18.851.868,93			
0.00 - Fondo di Cassa Iniziale	0,00		0,00			
0.01 - Avanzo di Amministrazione	4.175.689,24		4.175.689,24			
0.02 - Fpv di Parte Corrente	887.881,55		887.881,55			
0.03 - Fpv di Parte Capitale	13.788.298,14		13.788.298,14			
1 - Entrate correnti di natura tributaria, contributiva e	4.292.839,75	9.601.893,07	13.894.732,82	13.020.049,31	11.451.419,20	87,95%
1.0101 - Imposte tasse e proventi assimilati	4.292.839,75	9.601.893,07	13.894.732,82	13.020.049,31	11.451.419,20	87,95%
1.0301 - Fondi perequativi da Amministrazioni Centrali	0,00	0,00	0,00			
2 - Trasferimenti correnti	1.572.996,58	1.797.868,98	3.370.865,56	38.506,20	4.135,60	10,74%
2.0101 - Trasferimenti correnti da Amministrazioni pubbliche	1.572.996,58	1.797.868,98	3.370.865,56	38.506,20	4.135,60	10,74%
3 - Entrate extratributarie	699.035,58	2.244.971,00	2.944.006,58	2.189.371,92	1.975.909,57	90,25%
3.01 - Vendita di beni e servizi e proventi derivanti dalla gestione dei beni	223.564,18	1.209.725,42	1.433.289,60	1.168.524,26	1.025.213,37	87,74%
3.02 - Proventi derivanti dall'attività di controllo e repressione delle irregolarità e degli illeciti	155.364,76	847.789,06	1.003.153,82	922.230,16	855.439,04	92,76%
3.03 - Interessi attivi	3.910,49	435,28	4.345,77			
3.05 - Rimborsi e altre entrate correnti	316.196,15	187.021,24	503.217,39	98.617,50	95.257,16	96,59%
4 - Entrate in conto capitale	499.739,36	3.301.254,40	3.800.993,76	25.547,02	18.940,56	74,14%
4.02 - Contributi agli investimenti	271.517,23	3.160.310,35	3.431.827,58			
4.03 - Altri trasferimenti in conto capitale	132.997,80	121.750,14	254.747,94			
4.04 - Entrate da alienazione di beni materiali e immateriali	0,00		0,00			
4.05 - Altre entrate in conto capitale	95.224,33	19.193,91	114.418,24	25.547,02	18.940,56	74,14%
5 - Entrate da riduzione di attività finanziarie	0,00	1.358.730,07	1.358.730,07			
5.02 - Riscossione di crediti di breve termine	0,00	24.488,03	24.488,03			
5.03 - Riscossione crediti di medio-lungo termine	0,00	1.334.242,04	1.334.242,04			
6 - Accensione di prestiti	0,00	73.430,30	73.430,30			
6.03 - Accensione Mutui e altri finanziamenti a medio lungo termine	0,00	73.430,30	73.430,30			
9 - Entrate per conto terzi e partite di giro	751,45	228,19	979,64			
9.01 - Entrate per partite di giro	307,39	0,00	307,39			
9.02 - Entrate per conto terzi	444,06	228,19	672,25			
Totale	25.917.231,65	18.378.376,01	44.295.607,66	15.273.474,45	13.450.404,93	88,06%



I residui attivi possono essere analizzati anche secondo l'anno di provenienza che ne determina l'anzianità. Il dettaglio è riportato nei seguenti prospetti:

Titolo	< 2019	2019	2020	2021	2022	2023	2024	Totale
1 - Entrate correnti di natura tributaria, contributiva e perequativa								
1.0101 - Imposte tasse e proventi assimilati	2.132.176,89	1.281.294,83	755.663,29	1.547.381,69	1.373.535,87	2.411.840,50	4.292.839,75	13.894.732,82
2 - Trasferimenti correnti								
2.0101 - Trasferimenti correnti da Amministrazioni pubbliche	4.413,33	2.008,84	936,60	1.745,80	653.151,06	1.135.613,35	1.572.996,58	3.370.865,56
3 - Entrate extratributarie								
3.01 - Vendita di beni e servizi e proventi derivanti dalla gestione dei beni	583.664,33	41.985,81	41.204,50	239.761,99	155.940,45	147.168,34	223.564,18	1.433.289,60
3.02 - Proventi derivanti dall'attività di controllo e repressione delle irregolarità e degli illeciti	0,00	34.686,39	201.025,82	228.197,00	150.183,65	233.696,20	155.364,76	1.003.153,82
3.03 - Interessi attivi	12,86	62,59	57,82	79,04	55,94	167,03	3.910,49	4.345,77
3.05 - Rimborsi e altre entrate correnti	79.484,25	354,25	25.270,57	988,90	31.490,03	49.433,24	316.196,15	503.217,39
4 - Entrate in conto capitale								
4.02 - Contributi agli investimenti	117.910,78	413,04	22.050,09		236.908,46	2.783.027,98	271.517,23	3.431.827,58
4.03 - Altri trasferimenti in conto capitale		121.750,14				0,00	132.997,80	254.747,94
4.05 - Altre entrate in conto capitale	651,68	2.946,03	2.724,77	3.661,29	4.248,38	4.961,76	95.224,33	114.418,24
5 - Entrate da riduzione di attività finanziarie								
5.02 - Riscossione di crediti di breve termine			24.488,03				0,00	24.488,03
5.03 - Riscossione crediti di medio-lungo termine		1.334.242,04					0,00	1.334.242,04
6 - Accensione di prestiti								
6.03 - Accensione Mutui e altri finanziamenti a medio lungo termine	73.430,30						0,00	73.430,30
9 - Entrate per conto terzi e partite di giro								
9.01 - Entrate per partite di giro							307,39	307,39
9.02 - Entrate per conto terzi					156,19	72,00	444,06	672,25
Totale	2.991.744,42	2.819.743,96	1.073.421,49	2.121.815,71	2.605.670,03	6.765.980,40	7.065.362,72	25.443.738,73



RESIDUI PASSIVI

Titolo	Residui da Gestione Residui (a)	Residui da Gestione Competenza (b)	Residui da Riportare (c=a+b)
1 - Spese correnti	573.769,36	3.817.197,43	4.390.966,79
1.01 - Redditi da lavoro dipendente	19.153,38	44.630,23	63.783,61
1.02 - Imposte e tasse a carico dell'ente	1.259,77	6.200,17	7.459,94
1.03 - Acquisto di beni e servizi	359.332,99	2.600.694,81	2.960.027,80
1.04 - Trasferimenti correnti	150.531,56	1.073.881,76	1.224.413,32
1.07 - Interessi passivi		115,00	115,00
1.09 - Rimborsi e poste correttive delle entrate	834,18	29.323,23	30.157,41
1.10 - Altre spese correnti	42.657,48	62.352,23	105.009,71
2 - Spese in conto capitale	320.333,98	638.467,88	958.801,86
2.02 - Investimenti fissi lordi e acquisto di terreni	231.197,02	638.425,75	869.622,77
2.03 - Contributi agli investimenti	3.129,78	0,00	3.129,78
2.05 - Altre spese in conto capitale	86.007,18	42,13	86.049,31
4 - Rimborso di prestiti		0,00	0,00
4.03 - Rimborso mutui e altri finanziamenti a medio lungo termine		0,00	0,00
7 - Spese per conto terzi e partite di giro	89.893,61	33.379,34	123.272,95
7.01 - Uscite per partite di giro	0,00	689,81	689,81
7.02 - Uscite per conto terzi	89.893,61	32.689,53	122.583,14
Totale	983.996,95	4.489.044,65	5.473.041,60

I residui passivi possono essere analizzati anche secondo l'anno di provenienza che ne determina l'anzianità. Il dettaglio è riportato nei seguenti prospetti:

Titolo_Completo	<2019	2019	2020	2021	2022	2023	2024	Totale
1 - Spese correnti	79.411,56	52.220,97	31.323,30	86.772,45	82.600,84	241.440,24	3.817.197,43	4.390.966,79
1.01 - Redditi da lavoro dipendente	7.383,00				319,72	11.450,66	44.630,23	63.783,61
1.02 - Imposte e tasse a carico dell'ente	494,00				21,95	743,82	6.200,17	7.459,94
1.03 - Acquisto di beni e servizi	14.602,84	34.327,99	29.298,56	80.473,47	67.536,95	133.093,18	2.600.694,81	2.960.027,80
1.04 - Trasferimenti correnti	16.112,26	15.714,64	2.024,74	6.283,67	14.360,22	96.036,03	1.073.881,76	1.224.413,32
1.07 - Interessi passivi							115,00	115,00
1.09 - Rimborsi e poste correttive delle entrate	245,42	94,90		15,31	362,00	116,55	29.323,23	30.157,41
1.10 - Altre spese correnti	40.574,04	2.083,44				0,00	62.352,23	105.009,71
2 - Spese in conto capitale	195.211,98	7.240,01	63.960,47	17.878,57	13.543,05	22.499,90	638.467,88	958.801,86
2.02 - Investimenti fissi lordi e acquisto di terreni	111.823,77	6.953,63	63.960,47	16.723,57	12.976,59	18.758,99	638.425,75	869.622,77
2.03 - Contributi agli investimenti	3.129,78						0,00	3.129,78
2.05 - Altre spese in conto capitale	80.258,43	286,38	0,00	1.155,00	566,46	3.740,91	42,13	86.049,31
7 - Spese per conto terzi e partite di giro	38.356,49	6.325,27	7.171,33	13.432,35	7.260,94	17.347,23	33.379,34	123.272,95
7.01 - Uscite per partite di giro							689,81	689,81
7.02 - Uscite per conto terzi	38.356,49	6.325,27	7.171,33	13.432,35	7.260,94	17.347,23	32.689,53	122.583,14
Totale	312.980,03	65.786,25	102.455,10	118.083,37	103.404,83	281.287,37	4.489.044,65	5.473.041,60



LA GESTIONE DI CASSA

Nel corso dell'esercizio 2024 sono stati emessi 16.442 reversali e 15.048 mandati ed alla data di chiusura dell'esercizio, come risulta sia dalle scritture contabili dell'ente che dal Conto del Tesoriere la situazione è la seguente:

Dal Conto del Tesoriere:

61015-0429/0000/00/2130101		PROCEDURA TESORERIA 2000		PROVINCIA DI CAGLIARI		ESERCIZIO 2024	
BANCO DI SARDEGNA SPA				DEL TESORIERE			
TESORERIA 00429 CASSARI N. 3							
ENTE 2130101 COMUNE DI SESTU							
		RENDICONTO					
		CONTO					



Titolo	Previsione Definitiva (a)	di cui Altri Fondi (b)	di cui FPV (c)	Residui Riportati (d)	Massa Pagabile (e=a- b-c+d)	Previsione definitiva di Cassa (f)	Pagamenti in c/competenza (g)	Pagamenti in c/Residui (h)	Totale Pagato (i=g+h)	% attendibilità previsione di Cassa (i=f)
1 - Spese correnti	27.688.316,89	2.325.657,76	931.171,50	4.407.075,40	28.838.563,03	29.681.445,56	15.866.855,14	3.165.351,34	19.032.206,48	64,12%
1.01 - Redditi da lavoro dipendente	4.058.779,43			174.011,46	4.232.790,89	4.959.587,07	3.735.582,59	39.241,59	3.774.824,18	76,11%
1.02 - Imposte e tasse a carico dell'ente	306.235,04			14.682,34	320.917,38	350.830,46	261.083,19	5.061,66	266.144,85	75,86%
1.03 - Acquisto di beni e servizi	12.678.499,19			2.381.020,67	15.059.519,86	15.134.798,01	7.920.462,89	1.845.338,72	9.765.801,61	64,53%
1.04 - Trasferimenti correnti	6.864.203,70			1.746.964,22	8.611.167,92	8.555.955,38	3.578.312,79	1.242.688,58	4.821.001,37	56,35%
1.07 - Interessi passivi	17.877,03				17.877,03	27.771,40	16.707,03		16.707,03	60,16%
1.09 - Rimborsi e poste correttive delle entrate	67.075,70			3.601,61	70.677,31	52.875,21	32.856,10	2.046,29	34.902,39	66,01%
1.10 - Altre spese correnti	3.695.646,80	2.325.657,76	931.171,50	86.795,10	525.612,64	599.628,03	321.850,55	30.974,50	352.825,05	58,84%
2 - Spese in conto capitale	21.396.307,22		12.441.877,95	1.174.073,80	10.128.503,07	18.798.227,21	3.866.179,46	824.384,27	4.690.563,73	24,95%
2.02 - Investimenti fissi lordi e acquisto di terreni	8.847.512,39			1.073.605,36	9.921.117,75	18.605.957,89	3.795.762,58	814.016,20	4.609.778,78	24,78%
2.03 - Contributi agli investimenti	35.500,00			4.093,19	39.593,19	74.619,69	0,00	0,00	0,00	0,00%
2.05 - Altre spese in conto capitale	12.513.294,83		12.441.877,95	96.375,25	167.792,13	117.649,63	70.416,88	10.368,07	80.784,95	68,67%
4 - Rimborso di prestiti	132.270,37				132.270,37	196.399,70	132.270,37		132.270,37	67,35%
4.03 - Rimborso mutui e altri finanziamenti a medio lungo termine	132.270,37				132.270,37	196.399,70	132.270,37		132.270,37	67,35%
7 - Spese per conto terzi e partite di giro	10.968.665,46			100.477,18	11.069.142,64	4.519.244,89	9.697.454,19	5.801,57	9.703.255,76	214,71%
7.01 - Uscite per partite di giro	10.521.165,46			20,72	10.521.186,18	3.957.034,56	9.689.777,42	2,59	9.689.780,01	244,87%
7.02 - Uscite per conto terzi	447.500,00			100.456,46	547.956,46	562.210,33	7.676,77	5.798,98	13.475,75	2,40%
Totale	60.185.559,94	2.325.657,76	13.373.049,45	5.681.626,38	50.168.479,11	53.195.317,36	29.562.759,16	3.995.537,18	33.558.296,34	63,09%

LA SPESA DI PERSONALE

La Legge 27 dicembre 2006 n. 296 – Legge Finanziaria 2007 – all'art. 1 commi 557 – 557 bis – 557 ter -557 quater dispone: “557. *Ai fini del concorso delle autonomie regionali e locali al rispetto degli obiettivi di finanza pubblica, gli enti sottoposti al patto di stabilità interno assicurano la riduzione delle spese di personale, al lordo degli oneri riflessi a carico delle amministrazioni e dell'IRAP, con esclusione degli oneri relativi ai rinnovi contrattuali, garantendo il contenimento della dinamica retributiva e occupazionale, con azioni da modulare nell'ambito della propria autonomia e rivolte, in termini di principio, ai seguenti ambiti prioritari di intervento:[...] b) razionalizzazione e snellimento delle strutture burocratico-amministrative, anche attraverso accorpamenti di uffici con l'obiettivo di ridurre l'incidenza percentuale delle posizioni dirigenziali in organico; c) contenimento delle dinamiche di crescita della contrattazione integrativa, tenuto anche conto delle corrispondenti disposizioni dettate per le amministrazioni statali.* 557-bis. *Ai fini dell'applicazione del comma 557, costituiscono spese di personale anche quelle sostenute per i rapporti di collaborazione coordinata e continuativa, per la somministrazione di lavoro, per il personale di cui all'articolo 110 del decreto legislativo 18 agosto 2000, n. 267, nonché per tutti i soggetti a vario titolo utilizzati, senza estinzione del rapporto di pubblico impiego, in strutture e organismi variamente denominati partecipati o comunque facenti capo all'ente.* 557-ter. *In caso di mancato rispetto del comma 557, si applica il divieto di cui all'art. 76, comma 4, del decreto-legge 25 giugno 2008, n. 112, convertito, con modificazioni, dalla legge 6 agosto 2008, n. 133.* 557-quater. *Ai fini dell'applicazione del comma 557, a decorrere dall'anno 2014 gli enti assicurano, nell'ambito della programmazione triennale dei fabbisogni di personale, il contenimento delle spese di personale con riferimento al valore medio del triennio precedente alla data di entrata in vigore della presente disposizione”.*

Il Legislatore prevede, quindi, che gli Enti Territoriali possano avere la spesa di personale, espressa in termini di competenza, per un importo non superiore alla spesa media del triennio 2011-2012-2013.

Il mancato rispetto di tale limite è equiparabile al non rispetto del Patto di Stabilità/Saldi di Finanza Pubblica, quindi : “*In caso di mancato rispetto del patto di stabilità interno nell'esercizio precedente è fatto divieto agli enti di procedere ad assunzioni di personale a qualsiasi titolo, con qualsivoglia tipologia contrattuale, ivi compresi i rapporti di collaborazione continuata e continuativa e di somministrazione, anche con riferimento ai processi di stabilizzazione in atto. E' fatto altresì divieto*



agli enti di stipulare contratti di servizio con soggetti privati che si configurino come elusivi della presente disposizione.”

Nel corso del 2024 la spesa di personale del Comune di SESTU è illustrata dalla seguente tabella:

	Verifica rispetto tetto di spesa art.1, comma 557-quater, L.296/2006	Media 2011/2013	Rendiconto 2024
A	Spese macroaggregato 1	3.081.214,61	3.805.588,75
	- di cui spesa relativa alla sola componente fissa e continuativa per assunzioni a tempo indeterminato	8.888,41	3.005.634,24
B	Spese macroaggregato 3	150.647,40	159.402,18
C	Irap macroaggregato 2		244.433,41
	- di cui spesa relativa alla sola componente fissa e continuativa per assunzioni a tempo indeterminato		188.773,02
D	Spese macroaggregato 4		6.042,13
E	Spese macroaggregato 10		67.830,41
	Altre spese: straordinario elettorale	37.218,32	
	Altre spese: progettazione	15.163,88	
	Altre spese cantieri regionali	92.201,42	
	Totale spese di personale (= A+B+C+D+E)	3.385.334,04	4.283.296,88
	di cui, per assunzioni a tempo determinato (inclusi Irap, tirocini e somministrazione eterofinanziata):*		211.420,67
	Componenti escluse 2011/2013	311.275,43	
	Importo a dedurre da dedurre dalla spesa lorda 2024		1.251.060,54
	(=) Importo spesa netta rilevante ai fini del rispetto dell'art.1, c.557-quater, L.296/2006	3.074.058,61	3.032.236,34
	Differenziale spesa netta prevista rispetto alla media spesa netta 2011/2023		-41.822,27

(per il dettaglio si veda allegato "Rendiconto analitico spese personale – anno 2024")

quanto sopra si evince che il Comune di SESTU **ha** rispettato il limite previsto dal comma 557 dell'art. 1 della L. 296/2006.



I SERVIZI A DOMANDA INDIVIDUALE

I servizi pubblici a domanda individuale sono individuati analiticamente dal Decreto Ministero dell'Interno del 31 dicembre 1983 e nel seguente prospetto sono illustrati, distintamente per ciascun servizio, i relativi oneri e proventi ed il tasso di copertura dei costi.

DETTAGLIO DEI PROVENTI E DEI COSTI DEI SERVIZI					
RENDICONTO 2024	Proventi	Costi	Saldo	% di copertura realizzata	% di copertura prevista
Asilo nido	€ 124.043,64	€ 276.632,05	-€ 152.588,41	44,84%	52,97%
Casa riposo anziani			€ -	0%	
Fiere e mercati			€ -	0%	
Mense scolastiche	€ 210.005,75	€ 393.936,20	-€ 183.930,45	53,31%	53,13%
Musei e pinacoteche			€ -	0%	
Teatri, spettacoli e mostre			€ -	0%	
Colonie e soggiorni stagionali			€ -	0%	
Corsi extrascolastici			€ -	0%	
Impianti sportivi	€ 8.703,20	€ 136.895,58	-€ 128.192,38	6,36%	6,26%
Parchimetri			€ -	0%	
Servizi turistici			€ -	0%	
Trasporti funebri, pompe funebri			€ -	0%	
Uso locali non istituzionali			€ -	0%	
Centro creativo			€ -	0%	
Altri servizi			€ -	0%	
Totali	€ 342.752,59	€ 807.463,83	-€ 464.711,24	42,45%	

L'art. 243 del Decreto Legislativo 18 agosto 2000 n. 267, a proposito dei servizi a domanda individuale prevede “[...] il costo complessivo della gestione dei servizi a domanda individuale, riferito ai dati della competenza, sia stato coperto con i relativi proventi tariffari e contributi finalizzati in misura non inferiore al 36 per cento, a tale fine i costi di gestione degli asili nido sono calcolati al 50 per cento del loro ammontare”

IL RICONOSCIMENTO DEI DEBITI FUORI BILANCIO

Nel corso dell'esercizio, ai sensi dell'art. 194 del Decreto Legislativo 18 agosto 2000 n. 267, che dispone: “1. Con deliberazione consiliare di cui all'articolo 193, comma 2, o con diversa periodicità stabilita dai regolamenti di contabilità, gli enti locali riconoscono la legittimità dei debiti fuori bilancio derivanti da: a) sentenze esecutive; b) copertura di disavanzi di consorzi, di aziende speciali e di istituzioni, nei limiti degli obblighi derivanti da statuto, convenzione o atti costitutivi, purché sia stato rispettato l'obbligo di pareggio del bilancio di cui all'articolo 114 ed il disavanzo derivi da fatti di gestione; c) ricapitalizzazione, nei limiti e nelle forme previste dal codice civile o da norme speciali, di società di capitali costituite per l'esercizio di servizi pubblici locali; d) procedure espropriative o di occupazione d'urgenza per opere di pubblica utilità; e) acquisizione di beni e servizi, in violazione degli obblighi di cui ai commi 1, 2 e 3 dell'articolo 191, nei limiti degli accertati e dimostrati utilità ed arricchimento per l'ente, nell'ambito dell'espletamento di pubbliche funzioni e servizi di competenza. 2. Per il pagamento l'ente può provvedere anche mediante un piano di rateizzazione, della durata di tre anni finanziari compreso quello in corso, convenuto con i creditori. 3. Per il finanziamento delle spese suddette, ove non possa documentalmente provvedersi a norma dell'articolo 193, comma 3,



l'ente locale può far ricorso a mutui ai sensi degli articoli 202 e seguenti. Nella relativa deliberazione consiliare viene dettagliatamente motivata l'impossibilità di utilizzare altre risorse.

Nel corso dell'esercizio 2024, il Comune di Sestu ha riconosciuto i seguenti debiti fuori bilancio:

- ✓ **Delibera di Consiglio comunale n. 16 del 12/06/2024 “Riconoscimento del debito fuori bilancio ai sensi dell'art. 194, c. 1 lett. a) del D.Lgs 267/2000, a seguito di sentenza del Giudice di Pace di Cagliari n. 511/2022” per un importo pari ad euro 407,80;**
- ✓ **Delibera di Consiglio comunale n. 17 del 12/06/2024 “Riconoscimento del debito fuori bilancio ai sensi dell'art. 194, c. 1 lett. a) del D.Lgs 267/2000, a seguito di sentenza del Giudice di Pace di Cagliari n. 531/2023” per un importo pari ad euro 211,32;**
- ✓ **Delibera di Consiglio comunale n. 48 del 2012/2024_ Riconoscimento del debito fuori bilancio ai sensi dell'art. 194, c. 1 lett. e) del D.Lgs 267/2000, a seguito del mancato pagamento delle quote condominiali dell'esercizio ordinario per le annualità dal 2020 al 2023 e al mancato pagamento per l'esercizio straordinario della quota di spettanza per i lavori di messa in sicurezza dello stabile del "Condominio Via Di Vittorio 46" per un importo pari ad euro 2.938,47.**

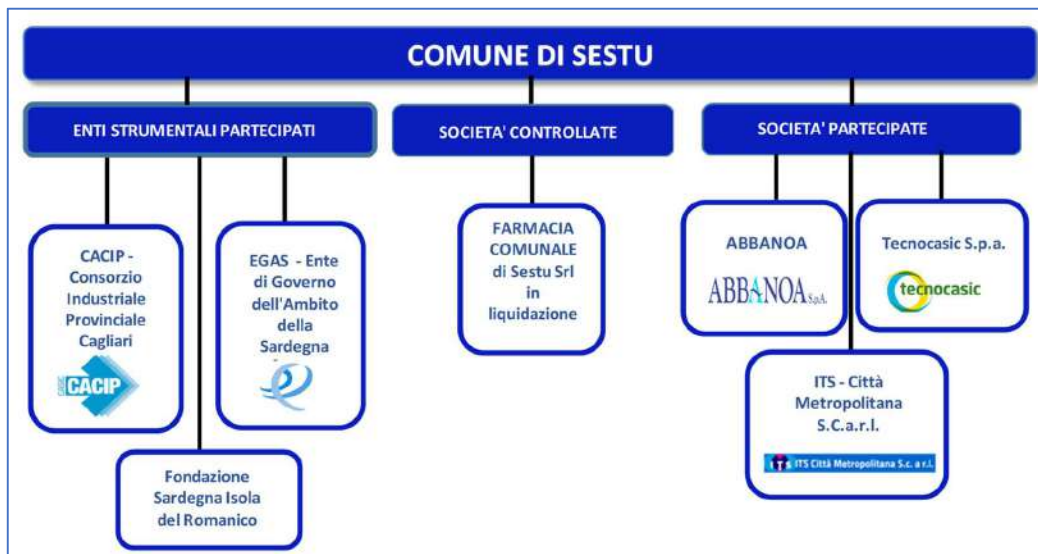
Al 15.04.2025 sono in corso di riconoscimento i seguenti debiti fuori bilancio:

- ✓ **Proposta di delibera di Consiglio comunale n.14 del 02.04.2025 avente ad oggetto “Riconoscimento del debito fuori bilancio ai sensi dell'art. 194, c. 1 lett. a) del D.Lgs 267/2000, a seguito di sentenza del Giudice di Pace di Cagliari del 16 febbraio 2024” per un importo pari ad euro 249,91, finanziato da risorse stanziato nel Bilancio di Previsione 2025-2027;**
- ✓ **Sentenza TAR di Cagliari numero 624 del 23/09/2024 emessa sul ricorso R.G. n.807 del 2023, proposto da Infrastrutture Wireless Italiane S.p.A. (Inwit S.p.A.). Condanna alla rifusione delle spese processuali, al momento non ancora notificata da controparte vincitrice, pari a euro 3.647,80, finanziato da risorse stanziato nel Bilancio di previsione 2025-2027;**



I RAPPORTI CON LE PARTECIPATE

L'art. 11 comma 6 lettera j) del Decreto Legislativo 23 giugno 2011 n. 118 prevede che la Relazione sulla Gestione allegata al Rendiconto illustri: "gli esiti della verifica dei crediti e debiti reciproci con i propri enti strumentali e le società controllate e partecipate. La predetta informativa, asseverata dai rispettivi organi di revisione, evidenzia analiticamente eventuali discordanze e ne fornisce la motivazione; in tal caso l'ente assume senza indugio, e comunque non oltre il termine dell'esercizio finanziario in corso, i provvedimenti necessari ai fini della riconciliazione delle partite debitorie e creditorie;". Al 31 dicembre del 2024, le partecipazioni possedute dall'Ente sono:



e la situazione creditoria e/o debitoria è la seguente:

SOCIETA' PARTECIPATE	Credito del Comune V/Società	Debito della Società v/Comune	diff.	Debito del Comune v/Società	Credito della Società v/Comune	diff.	Asseverazione Revisori
	Residui Attivi	Contabilità della Società		Residui passivi	Contabilità della Società		
Farmacia Comunale di Sestu srl in liquidazione (in parte per canoni pregressi ed in parte per interessi di mora)*	898.203,35	N.D.	898.203,35		N.D.	0,00	N.D.
Abbanoa S.p.A.	17.483,00	00.00	17.483,00	100.480,57	0,00	- 100.480,57	N.D.
Consorzio Industriale Provinciale Cagliari - CACIP	00.00	00.00	00.00	00.00	00.00	00.00	N.D.
Ente di Governo dell'Ambito della Sardegna - EGAS	00.00	00.00	00.00	0,00	0,00	0,00	N.D.
Tecnocasic S.p.A.	0,00	0,00	0,00	00.00	00.00	00.00	N.D.
ITS Città Metropolitana	0,00	0,00	00.00	21.772,00	0,00	00.00	N.D.

Relativamente ai prospetti dimostrativi di cui all'art. 11, comma,6, lett. j), d.lgs. n.118/2001 riportanti i debiti e i crediti reciproci tra l'Ente e gli organismi partecipati, trasmessi dal Comune di Sestu in



data 05/03/2025, per la compilazione e l'asseverazione, a ciascuno dei propri organismi partecipati, le conclusioni raggiunte sono le seguenti:

- CACIP - Consorzio Industriale Provinciale di Cagliari: non è pervenuta al Comune alcuna comunicazione in merito;
- EGAS - Ente di Governo dell'Ambito della Sardegna: non è pervenuta al Comune alcuna comunicazione in merito.
- Tecnocasic Spa: non è pervenuta al Comune alcuna comunicazione in merito;
- Farmacia Comunale di Sestu Srl in liquidazione: non è pervenuta al Comune alcuna comunicazione in merito.
- ITS Città Metropolitana: con protocollo n.15162 del 04.04.2025 ha riscontrato unicamente con una nota nella quale è evidenziato il versamento della quota di partecipazione alla società. Si evidenzia che in data 06.07.2023, è pervenuta al comune di Sestu al Comune una nota avente ad oggetto "Impegni di spesa e versamenti per contributi consortili e corrispettivi_periodo 2023-2025" e nella quale venivano indicati i contributi consortili e i corrispettivi di gestione dei sistemi, stimati dalla setta società e a carico dei soci. L'ente ha dunque provveduto a impegnare e liquidare il contributo consortile relativo al 2024 e ad impegnare l'importo pari ad euro 21.772,00. In attesa della conferma sull'importo da corrispondere a titolo di corrispettivo, che deve essere comunicato dal Settore competente in materia (Comando Polizia Locale) risulta in contabilità un debito dell'ente corrispondente all'impegno assunto , ovvero euro 21.772,00.

Con riferimento alla riconciliazione dei saldi si evidenzia che si deve ancora procede alla riconciliazione con i seguenti organismi:

- Farmacia comunale di Sestu srl in liquidazione: esiste un contenzioso in corso relativamente alla quantificazione dei crediti vantati dall'ente nei confronti della Società per i canoni pregressi. Si evidenzia che l'intero importo del credito è totalmente accantonato nel Fondo crediti di dubbia esigibilità dell'Ente. L'importo dello stesso è attualmente pari ad euro 898.203,35.
- Società Abbanoa che non ha fornito risposta alla richiesta dei dati necessari. Sulla base di questi dati emerge la necessità di procedere alla riconciliazione degli stessi e pertanto il Settore competente sta procedendo preliminarmente alla verifica degli stessi.
- Società ITS Città Metropolitana Scarl, con la quale risulta in corso la definizione della somma da corrispondere a titolo di corrispettivo per i servizi di gestione resi.

I PARTENARIATI PUBBLICO-PRIVATO

Con il decreto legislativo n. 209/2024 è stato modificato il comma 7 dell'art. 175 del Codice dei Contratti (D.Lgs. 36/2023), che dispone *"Gli enti concedenti sono tenuti altresì a dare evidenza dei contratti di partenariato pubblico privato stipulati mediante apposito allegato al bilancio d'esercizio con l'indicazione del codice unico di progetto (CUP) e del codice identificativo di gara (CIG), del valore complessivo del contratto, della durata, dell'importo del contributo pubblico e dell'importo dell'investimento a carico del privato."* In attuazione di tale norma, è stato modificato il par. 13.1 del pc all. 4/1, prevedendo che al rendiconto della gestione sia allegato quanto segue:

d) gli enti che hanno stipulato contratti di partenariato pubblico privato danno evidenza in un apposito allegato di tali contratti con l'indicazione del codice unico di progetto (CUP) e del codice identificativo di gara (CIG), del valore complessivo del contratto, della durata, dell'importo del contributo pubblico e dell'importo dell'investimento a carico del privato (art. 175, comma 7, ultimo capoverso del D.Lgs. n. 36 del 2023).



Ai sensi di quanto sopra, si attesta che al 31 dicembre 2024 non è attivo alcun contratto di partenariato pubblico-privato.

L'ANALISI ECONOMICO-PATRIMONIALE DELL'ESERCIZIO 2024

Con l'entrata in vigore della normativa dell'armonizzazione dei sistemi contabili della pubblica amministrazione, introdotta col D.lgs. 118 del 23 giugno 2011, a decorrere dal rendiconto dell'esercizio 2017 gli Enti locali sono stati chiamati alla redazione della nuova contabilità economico-patrimoniale ed alla predisposizione degli elaborati del rendiconto della gestione sulla base dei nuovi principi e schemi, questi ultimi sostanzialmente rappresentati dall'allegato n. 10 allo stesso decreto.

L'armonizzazione ha innovato profondamente i sistemi contabili non solo riguardo agli schemi da utilizzare, ma soprattutto in materia di programmazione, di gestione e di rendicontazione. La modifica sostanziale riguarda principalmente l'introduzione dei principi contabili economico-patrimoniali affiancati ai principi di contabilità finanziaria.

La rendicontazione avverrà quindi non solo per la parte finanziaria ma anche per la parte economico-patrimoniale adottando i principi della competenza. Il nuovo sistema di scritture contabili prevede di tradurre le operazioni finanziarie in movimenti in partita doppia attraverso una matrice di correlazione, dove ad ogni movimento corrisponde la registrazione in contabilità economico-patrimoniale.

Il rendiconto dell'esercizio, chiuso al 31 dicembre 2024, costituito dal Conto del Bilancio, dallo Stato Patrimoniale e dal Conto Economico del COMUNE DI SESTU è stato redatto secondo i criteri previsti dal decreto 23 giugno 2011 n. 118, e successive integrazioni e modificazioni, ed in particolare secondo gli allegati 4/2 – Principio Contabile Applicato della Contabilità Finanziaria e l'allegato 4/3 – Principio Contabile Applicato della Contabilità Economico Patrimoniale.

Il Conto Economico chiude con un risultato Positivo di euro 453.105,64 che può essere analizzato nei macro aggregati tramite i quali tale risultato economico si forma.

Descrizione	2023	2024
TOTALE COMPONENTI POSITIVI DELLA GESTIONE (A)	22.152.302,41	23.897.024,27
TOTALE COMPONENTI NEGATIVI DELLA GESTIONE (B)	23.343.706,93	24.555.415,10
DIFFERENZA FRA COMP. POSITIVI E NEGATIVI DELLA GESTIONE (A-B)	-1.191.404,52	-658.390,83
TOTALE PROVENTI ED ONERI FINANZIARI (C)	-1.802,07	55.873,24
TOTALE RETTIFICHE (D)	-16.180,21	0,00
TOTALE PROVENTI ED ONERI STRAORDINARI (E)	894.715,43	1.316.777,81
RISULTATO PRIMA DELLE IMPOSTE (A-B+C+D+E)	-314.671,37	714.260,22
Imposte (*)	253.919,27	261.154,58
RISULTATO DELL'ESERCIZIO	-568.590,64	453.105,64

Il risultato della Gestione Caratteristica (A-B), pari -658.390,83 euro è certamente il dato più significativo della rappresentazione economica della Gestione del COMUNE DI SESTU. Tale risultato aumento di oltre 500 mila euro soprattutto a seguito dell'incremento dei proventi della gestione ordinaria, in particolare dei trasferimenti correnti.



Il raffronto tra il risultato rilevato dalla Contabilità Finanziaria (28.172.784,12 di cui 2.576.278,37 disponibile) e quello registrato dalla Contabilità Economica (453.105,64), è dovuto ai diversi principi che presiedono ai due sistemi contabili.

Lo scopo della contabilità finanziaria è quello di presiedere e controllare l'allocazione delle risorse finanziarie, quindi di assicurare che siano impegnate spese solo nel limite delle disponibilità acquisite: la realizzazione di un avanzo, quindi, indica che parte delle risorse non sono state spese, con la conseguenza che tale eccedenza può essere messa a disposizione nell'esercizio successivo.

Il fine della contabilità economica, invece, è quello di rilevare le variazioni che subisce il Patrimonio netto dell'ente a seguito della gestione, i costi maturati per l'utilizzo dei fattori produttivi, finalizzati a produrre i servizi che vengono offerti alla collettività e a mantenere la propria struttura organizzativa. Dal raffronto con i ricavi di competenza dell'esercizio, realizzati attraverso la cessione dei servizi prodotti (per lo più gratuita o a prezzi definiti in funzione delle condizioni reddituali dei fruitori), la riscossione coattiva delle imposte e il trasferimento di risorse da altri enti, emerge il risultato economico che esprime il livello di equilibrio economico della gestione, cioè la sua condizione di "automantenimento" nel tempo.

I CRITERI DI VALUTAZIONE APPLICATI

Lo Stato Patrimoniale e il Conto Economico sono stati predisposti applicando in maniera puntuale il disposto del Principio Contabile Applicato della Contabilità Economico-Patrimoniale e, laddove il disposto normativo non fosse esaustivo, sono stati applicati i Principi Contabili enucleati dall'Organismo Italiano per la Contabilità (OIC).



LO STATO PATRIMONIALE

L'ATTIVO IMMOBILIZZATO – IMMOBILIZZAZIONI IMMATERIALI

Le movimentazioni iscritte tra le immobilizzazioni dello Stato Patrimoniale derivano dai movimenti contabili desumibili dalle registrazioni in Contabilità Generale (tenuta secondo il metodo della partita doppia). I beni iscritti nell'attivo immobilizzato sono stati iscritti utilizzando i criteri di valutazione previsti dal principio contabile applicato 4/3 e dall'OIC n. 24.

Il dettaglio, al netto dei fondi ammortamento, è rappresentato nella seguente tabella:

Rif. Prospetto	Rif. Piano dei Conti Integrato	Valore al 31-12-2023	Valore al 31-12-2024
BI3-Diritti di brevetto ed utilizzo opere dell'ingegno	1.2.1.03.03.01.001-Opere dell'ingegno e Diritti d'autore	5.000,00	5.000,00
	1.2.1.03.07.01.001-Acquisto software	26.048,02	26.048,02
	2.2.3.02.02.01.001-Fondo ammortamento software	-17.007,40	-21.424,00
	2.2.3.02.04.01.001-Fondo ammortamento opere dell'ingegno e diritti d'autore	-3.000,00	-4.000,00
BI6-Immobilizzazioni in corso ed acconti	1.2.1.06.01.01.001-Acconti per realizzazione beni immateriali	113.979,61	113.979,61
BI9-Altres	1.2.1.99.01.01.001-Altres immobilizzazioni immateriali n.a.c.	961.048,79	961.048,79
	2.2.3.02.99.99.999-Fondo ammortamento di altres beni immateriali diversi	-854.725,77	-879.452,06

L'ATTIVO IMMOBILIZZATO – le immobilizzazioni materiali

Le movimentazioni iscritte tra le immobilizzazioni dello Stato Patrimoniale derivano dai movimenti contabili desumibili dalle registrazioni in Contabilità Generale (tenuta secondo il metodo della partita doppia). I beni iscritti nell'attivo immobilizzato sono stati iscritti utilizzando i criteri di valutazione previsti dal principio contabile applicato 4/3 e dall'OIC n. 16.

Il dettaglio è rappresentato nella seguente tabella:

Rif. Prospetto	Rif. Piano dei Conti Integrato	Valore al 31-12-2023	Valore al 31-12-2024
BII1.3-Infrastrutture	1.2.2.01.01.01.001-Infrastrutture demaniali	33.814.653,73	38.996.360,13
	2.2.3.01.09.01.011-Fondi ammortamento di Infrastrutture stradali	-9.202.707,67	-10.372.598,55
BII1.9-Altres beni demaniali	1.2.2.01.99.01.001-Altres beni demaniali	4.895.978,60	6.407.264,94
	1.2.2.03.02.01.001-Demanio idrico	54.009,24	54.009,24



BIII2.1-Terreni	1.2.2.02.13.01.001-Terreni agricoli	560.091,18	560.091,18
	1.2.2.02.13.99.999-Altri terreni n.a.c.	3.580.886,26	3.580.886,26
BIII2.2-Fabbricati	1.2.2.02.09.01.001-Fabbricati ad uso abitativo	24.757,94	257.759,73
	1.2.2.02.09.02.001-Fabbricati ad uso commerciale	6.257.739,40	6.832.437,76
	1.2.2.02.09.03.001-Fabbricati ad uso scolastico	12.496.252,94	12.679.895,42
	1.2.2.02.09.07.001-Fabbricati Ospedalieri e altre strutture sanitarie	271.726,94	271.726,94
	1.2.2.02.09.16.001-Impianti sportivi	9.713.545,39	10.007.187,47
	1.2.2.02.09.17.001-Fabbricati destinati ad asili nido	1.342.839,41	1.348.519,53
	1.2.2.02.09.18.001-Musei, teatri e biblioteche	393.142,38	393.142,38
	1.2.2.02.09.19.001-Fabbricati ad uso strumentale	54.430,45	426.906,14
	1.2.2.02.09.99.999-Beni immobili n.a.c.	1.200.229,23	1.572.573,21
	1.2.2.02.10.03.001-Fabbricati ad uso scolastico di valore culturale, storico ed artistico	20.088,18	20.088,18
	2.2.3.01.09.01.001-Fondo ammortamento di Fabbricati ad uso abitativo	-16.939,20	-22.094,40
	2.2.3.01.09.01.002-Fondi ammortamento di Fabbricati ad uso commerciale	-3.528.201,47	-3.664.850,24
	2.2.3.01.09.01.003-Fondi ammortamento di Fabbricati ad uso scolastico	-6.729.476,63	-6.983.074,53
	2.2.3.01.09.01.006-Fondi ammortamento di Fabbricati Ospedalieri e altre strutture sanitarie	-77.742,15	-83.176,70
	2.2.3.01.09.01.015-Fondi ammortamento di Impianti sportivi	-2.586.445,91	-2.786.589,64
	2.2.3.01.09.01.016-Fondi ammortamento di Fabbricati destinati ad asili nido	-601.278,51	-628.248,90
	2.2.3.01.09.01.017-Fondi ammortamento di Musei, teatri e biblioteche	-273.806,04	-281.668,89
	2.2.3.01.09.01.018-Fondi ammortamento fabbricati ad uso strumentale	-1.088,61	-9.626,73
	2.2.3.01.09.01.999-Fondi ammortamento di Beni immobili n.a.c.	-31.205,93	-62.657,40
BIII2.3-Impianti e macchinari	1.2.2.02.04.01.001-Macchinari	77.268,76	77.268,76
	1.2.2.02.04.99.001-Impianti	28.637,48	71.996,28
	2.2.3.01.04.01.001-Fondo ammortamento macchinari	-65.358,58	-67.647,21



	2.2.3.01.04.01.002-Fondo ammortamento impianti	-6.490,78	-9.969,55
BIII2.4-Attrezzature industriali e commerciali	1.2.2.02.05.02.001-Attrezzature sanitarie	0,00	3.823,36
	1.2.2.02.05.99.999-Attrezzature n.a.c.	79.012,19	114.575,21
	2.2.3.01.05.01.002-Fondo ammortamento attrezzature sanitarie	0,00	-191,16
	2.2.3.01.05.01.999-Fondo ammortamento attrezzature n.a.c.	-11.454,30	-17.183,08
BIII2.5-Mezzi di trasporto	1.2.2.02.01.01.001-Mezzi di trasporto stradali	307.128,90	307.128,90
	2.2.3.01.01.01.001-Fondo ammortamento mezzi di trasporto stradale	-241.098,56	-269.578,45
BIII2.6-Macchine per ufficio e hardware	1.2.2.02.06.01.001-Macchine per ufficio	19.743,37	19.743,37
	1.2.2.02.07.01.001-Server	9.036,60	9.036,60
	1.2.2.02.07.02.001-Postazioni di lavoro	75.068,72	86.327,37
	1.2.2.02.07.03.001-Periferiche	31.877,76	32.968,44
	1.2.2.02.07.04.001-Apparati di telecomunicazione	19.752,61	21.797,91
	1.2.2.02.07.05.001-Tablet e dispositivi di telefonia fissa e mobile	15.558,94	15.558,94
	1.2.2.02.07.99.999-Hardware n.a.c.	176.345,80	188.027,30
	2.2.3.01.06.01.001-Fondo ammortamento macchine per ufficio	-16.927,56	-18.062,61
	2.2.3.01.07.01.001-Fondo ammortamento server	-3.496,47	-5.343,18
	2.2.3.01.07.01.002-Fondo ammortamento postazioni di lavoro	-69.188,78	-74.862,87
	2.2.3.01.07.01.003-Fondo ammortamento periferiche	-21.403,25	-26.028,38
	2.2.3.01.07.01.004-Fondo ammortamento apparati di telecomunicazione	-18.838,38	-19.951,62
	2.2.3.01.07.01.005-Fondo ammortamento tablet e dispositivi di telefonia fissa e mobile	-15.288,36	-15.450,52
	2.2.3.01.07.01.999-Fondo ammortamento hardware n.a.c.	-173.833,76	-178.474,26
BIII2.7-Mobili e arredi	1.2.2.02.03.01.001-Mobili e arredi per ufficio	188.771,82	189.249,82
	1.2.2.02.03.02.001-Mobili e arredi per alloggi e pertinenze	2.086,00	2.086,00
	1.2.2.02.03.99.001-Mobili e arredi n.a.c.	121.025,46	121.025,46
	2.2.3.01.03.01.001-Fondo ammortamento mobili e arredi per ufficio	-87.905,59	-103.208,87



	2.2.3.01.03.01.002-Fondo ammortamento mobili e arredi per alloggi e pertinenze	-786,80	-995,40
	2.2.3.01.03.01.999-Fondo ammortamento mobili e arredi n.a.c.	-63.447,77	-73.457,98
BIII2.99-Altri beni materiali	1.2.2.02.12.02.001-Strumenti musicali	325,00	325,00
	1.2.2.02.12.99.999-Altri beni materiali diversi	28.979,00	28.979,00
	2.2.3.01.99.01.002-Fondo ammortamento di strumenti musicali	-325,00	-325,00
	2.2.3.01.99.01.999-Fondo ammortamento di altri beni materiali diversi	-17.657,40	-23.318,20
BIII3-Immobilizzazioni in corso ed acconti	1.2.2.04.01.01.001-Acconti per realizzazione di immobilizzazioni materiali	15.728.873,75	10.315.799,57
	1.2.2.04.02.01.001-Immobilizzazioni materiali in costruzione	6.500.477,56	7.152.075,87

L'ATTIVO IMMOBILIZZATO – le immobilizzazioni finanziarie

Le immobilizzazioni finanziarie sono costituite dalle quote di partecipazioni in società, enti, fondazioni oltre ai crediti di finanziamento in essere. Il dettaglio è rappresentato nella seguente tabella:

Rif. Prospetto	Rif. Piano dei Conti Integrato	Valore al 31-12-2023	Valore al 31-12-2024
BIV1b-imprese partecipate	1.2.3.01.08.01.001-Partecipazioni in imprese partecipate non incluse in Amministrazioni pubbliche	3.515.488,82	3.612.943,49
BIV2d-altri soggetti	1.2.3.02.04.02.002-crediti di breve periodo a tasso non agevolato a altre Imprese	0,00	0,00
	1.2.3.02.04.03.001-Crediti di medio-lungo termine a tasso agevolato alla Cassa Depositi e Prestiti - SPA	0,00	0,00

Le partecipazioni finanziarie sono state valutate utilizzando il metodo del Patrimonio Netto, avendo come base l'ultimo bilancio approvato dalle singole società (cioè a dire il bilancio d'esercizio 2023), il cui dettaglio è rappresentato dalla seguente tabella:

Denominazione	% Partec. Diretta	Valore 31/12/2023	Valore 31/12/2024	Codice	Descrizione
Abbanoa Spa	0,12%	403.050,94	405.120,03	1.2.3.01.08.01.001	Partecipazioni in imprese partecipate non incluse in Amministrazioni pubbliche
Farmacia comunale di Sestu Srl in liquidazione	70,00%	0,00	0,00		
CACIP - Consorzio Industriale Provinciale di Cagliari	5,00%	2.893.452,95	2.988.838,50		
EGAS - Ente di Governo dell'Ambito della Sardegna	0,92%	214.181,52	214.181,52		



ITS - Città Metropolitana SC. a R.L.	3,60%	4.803,41	4.803,44		
--------------------------------------	-------	----------	----------	--	--

I CREDITI

Rif. Prospetto	Rif. Piano dei Conti Integrato	Valore al 31-12-2023	Valore al 31-12-2024
CII1b-Altri crediti da tributi	1.3.2.01.01.01.006-Crediti da riscossione Imposta municipale propria	4.967.698,95	5.627.848,26
	1.3.2.01.01.01.008-Crediti da riscossione Imposta comunale sugli immobili (ICI)	134.432,77	107.857,26
	1.3.2.01.01.01.016-Crediti da riscossione Addizionale comunale IRPEF	0,00	0,00
	1.3.2.01.01.01.051-Crediti da riscossione Tassa smaltimento rifiuti solidi urbani	7.650.639,48	8.173.469,64
	1.3.2.01.01.01.052-Crediti da riscossione Tassa occupazione spazi e aree pubbliche	32.628,61	27.784,29
	1.3.2.01.01.01.053-Crediti da riscossione Imposta comunale sulla pubblicità e diritto sulle pubbliche affissioni	177.211,47	174.165,82
	1.3.2.01.01.01.061-Crediti da riscossione Tributo comunale sui rifiuti e sui servizi	230.045,00	231.403,23
	1.3.2.01.01.01.076-Crediti da riscossione Tributo per i servizi indivisibili (TASI)	597.910,07	603.351,87
	1.3.2.01.01.01.099-Crediti da riscossione Altre imposte, tasse e proventi assimilati n.a.c.	0,00	0,00
	1.3.2.01.01.05.001-Crediti da riscossione di imposte di natura corrente per conto di terzi	136,00	238,00
	2.2.4.01.01.01.101-Fondo svalutazione crediti - IMU	-4.484.493,18	-4.725.301,88
	2.2.4.01.01.01.102-Fondo svalutazione crediti - Tari	-5.811.771,68	-6.850.113,96
	2.2.4.01.01.01.103-Fondo svalutazione crediti - Tares	0,00	0,00
	2.2.4.01.01.01.104-Fondo svalutazione crediti - ICI	-133.139,55	-103.270,70
	2.2.4.01.01.01.112-Fondo svalutazione crediti - Imposta di Pubblicità e pubbliche affissioni	-177.211,47	-174.165,82
	2.2.4.01.01.01.115-Fondo svalutazione crediti - TASI	-753.925,92	-722.997,57
	2.2.4.01.01.01.122-Fondo svalutazione crediti - TOSAP	-29.688,93	-27.784,29



CII1c-Crediti da Fondi perequativi	1.3.2.01.04.01.001-Crediti da riscossione Fondi perequativi dallo Stato	189.175,75	0,00
CII2a-verso amministrazioni pubbliche	1.3.2.03.01.01.001-Crediti per Trasferimenti correnti da Ministeri	71.304,50	15.397,98
	1.3.2.03.01.01.013-Crediti per Trasferimenti correnti da enti e istituzioni centrali di ricerca e Istituti e stazioni sperimentali per la ricerca	5.291,00	6.760,00
	1.3.2.03.01.02.001-Crediti per Trasferimenti correnti da Regioni e province autonome	1.127.858,00	515.204,19
	1.3.2.03.01.02.002-Crediti per Trasferimenti correnti da Province	15.748,10	3.062,50
	1.3.2.03.01.02.003-Crediti per Trasferimenti correnti da Comuni	1.000,00	0,00
	1.3.2.03.01.03.001-Crediti per Trasferimenti correnti da INPS	1.721.825,50	2.830.440,89
	1.3.2.04.01.01.001-Crediti da Contributi agli investimenti da Ministeri	269.845,61	390.857,04
	1.3.2.04.01.01.002-Crediti da Contributi agli investimenti da Ministero dell'Istruzione - Istituzioni Scolastiche	413,04	413,04
	1.3.2.04.01.02.001-Crediti da Contributi agli investimenti da Regioni e province autonome	2.998.966,03	2.997.231,91
	1.3.2.04.01.02.999-Crediti da Contributi agli investimenti da altre Amministrazioni Locali n.a.c.	402.847,70	43.325,59
	1.3.2.05.13.02.001-Crediti da Altri trasferimenti in conto capitale da Regioni e province autonome	533.349,14	254.747,94
	1.3.2.05.13.02.999-Crediti da Altri trasferimenti in conto capitale da altre Amministrazioni Locali n.a.c.	0,00	0,00
	2.2.4.01.01.01.132-Fondo svalutazione crediti - trasferimenti di parte corrente da amministrazioni	0,00	-4.135,60
CII2d-verso altri soggetti	1.3.2.04.04.01.001-Crediti da Contributi agli investimenti da Famiglie	0,00	0,00
	1.3.2.04.04.04.003-Crediti da Fondo europeo di sviluppo regionale (FESR)	0,00	0,00
CII3-Verso clienti ed utenti	1.3.2.02.01.02.001-Crediti derivanti dalla vendita di servizi	200.398,77	165.963,35
	1.3.2.02.02.01.001-Crediti da fitti, noleggi e locazioni	1.013.528,59	1.100.189,76
	1.3.2.02.03.01.001-Crediti da canoni, concessioni, diritti reali di godimento e servitù onerose	108.233,48	118.087,47
	1.3.2.02.05.02.001-Crediti verso famiglie derivanti dall'attività di controllo e repressione delle irregolarità e degli illeciti	1.420.068,36	1.576.997,39



	1.3.2.02.06.08.999-Crediti da Alienazione di altri beni immobili n.a.c.	0,00	0,00
	2.2.4.01.01.01.105-Fondo svalutazione crediti - vendita di servizi	-97.171,50	-64.606,38
	2.2.4.01.01.01.106-Fondo svalutazione crediti - fitti, noleggi e locazioni	-834.975,73	-961.480,72
	2.2.4.01.01.01.108-Fondo svalutazione crediti - sanzioni a famiglie	-1.312.895,35	-1.429.282,61
CII4a-verso l'erario	1.3.2.01.01.03.002-IVA a credito	65.165,00	65.166,00
	1.3.2.08.01.01.001-Crediti verso l'erario	0,00	0,00
CII4b-per attività svolta per c/terzi	1.3.2.06.01.01.001-Crediti da Trasferimenti da Ministeri per operazioni conto terzi	99,30	236,00
CII4c-altri	1.3.2.07.03.03.001-Interessi attivi da depositi bancari o postali	395,64	587,58
	1.3.2.07.03.10.999-Altri interessi attivi da altri soggetti	98,97	98,96
	1.3.2.07.03.16.999-Interessi attivi di mora da altri soggetti	0,00	3.659,23
	1.3.2.08.04.05.001-Crediti per rimborso del costo del personale comandato o assegnato ad altri Enti	17.951,11	26.521,62
	1.3.2.08.04.08.001-Fondi incentivanti il personale (legge Merloni)	32.368,04	36.080,19
	1.3.2.08.04.10.001-Crediti da permessi di costruire	113.907,61	114.418,24
	1.3.2.08.04.11.001-Depositi cauzionali presso terzi	263,34	42,06
	1.3.2.08.04.12.001-Crediti derivanti dall'inversione contabile IVA (reverse charge)	0,00	0,00
	1.3.2.08.04.99.001-Crediti diversi	783.249,14	548.869,69
	2.2.4.01.01.01.119-Fondo svalutazione crediti - permessi di costruire	-17.998,66	-18.940,56
	2.2.4.01.01.01.199-Fondo svalutazione crediti - altri crediti	-34.360,23	-129.617,39

Il valore dei crediti iscritti nello stato patrimoniale, al netto del Fondo Svalutazione Crediti, corrisponde allo stock di residui da riportare del conto di bilancio. Inoltre, il totale dei residui attivi rettificati coincide con i crediti lordi dello Stato Patrimoniale, come dettagliatamente indicato dal seguente prospetto.

Descrizione	Importo	Descrizione	Importo
Totale Residui attivi (a)	25.443.738,73	Crediti dello Stato Patrimoniale (g)	10.548.779,51



Residui attivi riguardanti entrate giacenti presso depositi bancari e postali (b)	1.509.720,29	Fondo svalutazione crediti (h)	15.211.697,48
Accertamenti pluriennali partite finanziarie (c)	0,00	Credito IVA (i)	65.166,00
Crediti stralciati dal conto del bilancio (d)	1.761.292,55	Crediti immobilizzati (l)	0,00
di cui rateizzati (e)	0,00	Totale crediti al lordo (m=g+h-i+l)	25.695.310,99
Totale Residui attivi rettificati (f=a-b+c+d+e)	25.695.310,99	differenza (n=f-m)	0,00

DISPONIBILITÀ LIQUIDE

Il valore coincide con il saldo del conto di tesoreria e con l'importo dei mutui concessi da Cassa Depositi e Prestiti erogati, ma non utilizzati. Il dettaglio è rappresentato dalla seguente tabella:

Rif. Prospetto	Rif. Piano dei Conti Integrato	Valore al 31-12-2023	Valore al 31-12-2024
CIV1a-Istituto tesoriere	1.3.4.01.01.01.001-Istituto tesoriere/cassiere	6.730.457,00	3.107.757,32
	1.3.4.01.01.01.002-Istituto tesoriere/cassiere per fondi vincolati (solo enti locali)	13.112.221,25	18.467.379,12
CIV2-Altri depositi bancari e postali	1.3.4.02.01.01.001-Depositi bancari	1.358.730,07	1.358.730,07
	1.3.4.02.02.01.001-Depositi postali	778.497,74	150.990,22
CIV3-Denaro e valori in cassa	1.3.4.04.01.01.001-Denaro e valori in cassa	0,00	0,00

IL PATRIMONIO NETTO

Il Patrimonio Netto varia per effetto del risultato d'esercizio pari ad euro 453.105,64 oltre ad incrementare per la quota di permessi a costruire destinati al finanziamento delle spese di investimento, pari ad euro 523.212,24.

Il dettaglio è rappresentato da:

Rif. Prospetto	Rif. Piano dei Conti Integrato	Valore al 31-12-2023	Valore al 31-12-2024
----------------	--------------------------------	----------------------	----------------------



AI-Fondo di dotazione	2.1.1.02.01.01.001-Fondo di dotazione	1.756.096,69	1.756.096,69
AIII-risultato economico dell'esercizio	2.1.4.01.01.01.001-Risultato economico dell'esercizio	-568.590,64	453.105,64
Allc-da permessi di costruire	2.1.2.03.01.01.001-Riserve da permessi di costruire	3.289.518,89	3.812.731,13
Alld-riserve indisponibili per beni demaniali e patrimoniali indisponibili e per i beni culturali	2.1.2.04.02.01.001-Riserve indisponibili per beni demaniali e patrimoniali indisponibili e per i beni culturali	56.008.210,12	62.414.553,38
Alle-altre riserve indisponibili	2.1.2.04.99.99.999-Altre riserve indisponibili	952.233,46	1.049.688,13
AIV-Risultati economici di esercizi precedenti	2.1.5.01.01.01.001-Risultati economici positivi/negativi portati a nuovo	1.727.388,16	1.158.797,52
AV-Riserve negative per beni indisponibili	2.1.6.01.01.01.001-Riserve negative per beni indisponibili	-15.818.261,08	-22.224.604,34

I FONDI

Il valore dei fondi corrisponde alle quote accantonate del risultato di amministrazione, al netto del Fondo Svalutazione Crediti che è stato iscritto quale rettifica del valore dei crediti cui riferisce.

Rif. Prospetto	Rif. Piano dei Conti Integrato	Valore al 31-12-2023	Valore al 31-12-2024
BI3-Altri	2.2.9.01.01.01.001-Fondo rinnovi contrattuali	150.000,00	150.000,00
	2.2.9.99.01.01.001-Fondo perdite società partecipate	254.137,00	254.137,00
	2.2.9.99.99.99.999-Altri fondi	1.533.520,98	2.554.763,25

I DEBITI DI FINANZIAMENTO

I debiti di finanziamento iscritti nel passivo dello Stato Patrimoniale coincidono con il valore residuo dei Mutui Passivi contratti con la Cassa Depositi o altri istituti finanziari, dei Prestiti Obbligazionari e dei contratti di Leasing Finanziario ancora in essere.

Il dettaglio è rappresentato dalla seguente tabella:

Rif. Prospetto	Rif. Piano dei Conti Integrato	Valore al 31-12-2023	Valore al 31-12-2024
DI1b-v/ altre amministrazioni pubbliche	2.4.1.03.01.01.008-Finanziamenti a breve termine da altri enti centrali produttori di servizi economici	0,00	0,00
DI1d-verso altri finanziatori	2.4.1.04.03.04.001-Finanziamenti a medio / lungo termine da Cassa Depositi e Prestiti Gestione CDP SpA	413.648,13	281.377,76
	2.4.1.04.07.03.001-Debiti per interessi passivi su finanziamenti a medio lungo	0,00	0,00



	termine pagati a Cassa Depositi e Prestiti - SPA		
	2.4.1.04.18.99.001-Debiti per altri interessi passivi pagati ad altri soggetti	0,00	115,00

I DEBITI DI FUNZIONAMENTO

Sono iscritti a Stato Patrimoniale tutti i debiti effettivamente esigibili dell'ente, ancorché presunti, il cui valore coincide con l'importo dei residui passivi risultante dal conto di bilancio, a cui si aggiungono rettifiche quali i debiti fuori bilancio rateizzati, i debiti IVA, etc...

Rif. Prospetto	Rif. Piano dei Conti Integrato	Valore al 31-12-2023	Valore al 31-12-2024
DI2-Debiti verso fornitori	2.4.2.01.01.01.001-Debiti verso fornitori	2.958.385,16	3.448.697,53
DI4b-altre amministrazioni pubbliche	2.4.3.02.01.01.001-Debiti per Trasferimenti correnti a Ministeri	220,00	220,00
	2.4.3.02.01.01.002-Debiti per Trasferimenti correnti a Ministero dell'Istruzione - Istituzioni scolastiche	19.308,43	18.950,00
	2.4.3.02.01.01.006-Debiti per Trasferimenti correnti a enti di regolazione dell'attività economica	0,00	15.879,84
	2.4.3.02.01.01.014-Debiti per Trasferimenti correnti al Ministero dell' economia in attuazione delle norme in materia di contenimento di spesa	0,00	0,00
	2.4.3.02.01.02.002-Debiti per Trasferimenti correnti a Province	67.980,92	37.110,08
	2.4.3.02.01.02.003-Debiti per Trasferimenti correnti a Comuni	520.427,90	343.733,18
	2.4.3.02.01.02.010-Debiti per Trasferimenti correnti a Autorità Portuali	187,87	207,18
	2.4.3.02.01.02.018-Debiti per Trasferimenti correnti a Consorzi di enti locali	0,00	0,00
	2.4.3.02.01.02.999-Debiti per Trasferimenti correnti a altre Amministrazioni Locali n.a.c.	4.742,13	8.193,31
	2.4.3.02.01.04.001-Debiti per Trasferimenti correnti a organismi interni e/o unità locali della amministrazione	9.000,00	0,00
	2.4.3.03.01.01.001-Debiti per Trasferimenti per conto terzi a Ministeri	8.292,47	14.045,24
DI4e-altri soggetti	2.4.3.02.99.01.999-Debiti per trasferimenti a famiglie di altri sussidi e assegni	0,00	0,00
	2.4.3.02.99.02.999-Debiti per erogazione di altri assegni e sussidi assistenziali	0,00	0,00
	2.4.3.02.99.05.999-Debiti verso famiglie dovuti a titolo di trasferimenti n.a.c.	648.550,79	510.116,54



	2.4.3.02.99.06.001-Debiti per Trasferimenti correnti a altre imprese	187.244,29	7.577,54
	2.4.3.02.99.07.001-Debiti per Trasferimenti correnti a Istituzioni Sociali Private	188.832,34	219.500,00
	2.4.3.02.99.09.001-Debiti per Trasferimenti correnti al Resto del Mondo	100.469,55	62.925,65
	2.4.3.04.99.05.001-Debiti per Contributi agli investimenti al Resto del Mondo	4.093,19	3.129,78
DI5a-tributari	2.4.5.01.01.01.001-Imposta regionale sulle attività produttive (IRAP)	12.238,59	4.985,19
	2.4.5.01.02.01.001-Imposta di registro e di bollo	10,00	41,00
	2.4.5.01.99.01.001-Imposte, tasse e proventi assimilati a carico dell'ente n.a.c.	0,00	0,00
	2.4.5.03.01.01.001-Debiti per rimborsi di imposte e tasse di natura corrente	94,90	3.185,90
	2.4.5.04.01.01.001-Debiti per Versamenti di imposte e tasse di natura corrente riscosse per conto di terzi	520,00	630,00
	2.4.5.05.02.01.001-Ritenute erariali su redditi da lavoro dipendente per conto terzi	0,00	142,07
	2.4.5.05.03.01.001-Ritenute erariali su redditi da lavoro autonomo per conto terzi	0,00	0,00
	2.4.5.05.04.01.002-Debito per scissione IVA da pagare mensilmente	0,00	0,00
	2.4.5.06.01.01.001-IVA a debito	0,00	0,00
	2.4.5.06.03.01.001-Erario c/IVA	0,00	7.100,15
DI5b-verso istituti di previdenza e sicurezza sociale	2.4.6.01.01.01.001-Contributi obbligatori per il personale	36.062,91	16.076,92
	2.4.6.01.02.01.001-Contributi previdenza complementare	0,00	113,34
	2.4.6.02.01.01.001-Ritenute previdenziali e assistenziali su redditi da lavoro dipendente per conto terzi	0,00	0,00
	2.4.6.02.01.02.001-Versamenti di ritenute previdenziali e assistenziali su Redditi da lavoro dipendente riscosse per conto terzi	2,59	382,42
	2.4.6.02.02.01.001-Ritenute previdenziali e assistenziali su redditi da lavoro autonomo per conto terzi	0,00	165,32
DI5d-altri	2.4.7.01.02.01.001-Debiti per stipendi al personale a tempo indeterminato	8.376,67	13.227,90
	2.4.7.01.03.01.001-Debiti per straordinario da corrispondere al personale a tempo indeterminato	3.883,08	2.882,30
	2.4.7.01.04.01.001-Debiti per compensi per la produttività e altre indennità per il	125.079,03	28.358,30



	personale non dirigente a tempo indeterminato		
	2.4.7.01.06.01.001-Debiti per stipendi al personale a tempo determinato	118,44	1.672,74
	2.4.7.01.08.01.001-Debiti per compensi per la produttività e altre indennità per il personale non dirigente a tempo determinato	0,00	0,00
	2.4.7.01.14.01.001-Rimborso per viaggio e trasloco	0,00	0,00
	2.4.7.01.15.01.001-Indennità di missione e di trasferta	0,00	0,00
	2.4.7.02.01.01.001-Debiti per erogazione indennità agli organi istituzionali dell'amministrazione	7.678,64	8.638,64
	2.4.7.02.02.01.001-Debiti per erogazione rimborsi agli organi istituzionali dell'amministrazione	23.490,84	28.934,38
	2.4.7.03.01.01.001-Debiti verso organi e incarichi istituzionali dell'amministrazione	19.871,82	18.232,15
	2.4.7.03.02.01.001-Debiti verso creditori diversi per servizi amministrativi	74.262,74	18.855,84
	2.4.7.03.03.01.001-Debiti verso creditori diversi per servizi finanziari	69.358,06	70.253,30
	2.4.7.03.04.01.001-Debiti verso creditori diversi per altri servizi	149.984,06	175.638,04
	2.4.7.04.01.01.002-Rimborsi in conto capitale ad Amministrazioni Locali di somme non dovute o incassate in eccesso	80.000,00	80.000,00
	2.4.7.04.01.02.001-Rimborsi in conto capitale a Imprese di somme non dovute o incassate in eccesso	16.375,25	6.049,31
	2.4.7.04.01.03.001-Rimborsi in conto capitale a Famiglie di somme non dovute o incassate in eccesso	0,00	0,00
	2.4.7.04.02.01.003-Debiti per tirocini formativi curriculari	0,00	0,00
	2.4.7.04.03.01.001-Debiti verso collaboratori occasionali, continuativi ed altre forme di collaborazione	198.657,41	119.538,63
	2.4.7.04.06.01.001-Debiti per sanzioni	0,00	0,00
	2.4.7.04.07.01.001-Rimborsi di parte corrente ad Amministrazioni Centrali di somme non dovute o incassate in eccesso	0,00	25.375,93
	2.4.7.04.07.03.001-Rimborsi di parte corrente a Famiglie di somme non dovute o incassate in eccesso	3.506,71	1.595,58
	2.4.7.04.13.01.001-Altre ritenute diverse dalle ritenute erariali e previdenziali	0,00	0,00



	2.4.7.04.14.01.001-Oneri da contenzioso	9.641,68	9.641,68
	2.4.7.04.99.99.999-Altri debiti n.a.c.	124.677,92	140.923,70

Non vengono rilevati debiti di durata superiore a 5 anni, debiti assistiti da garanzie reali su beni dell'ente o impegni non risultanti dallo Stato patrimoniale. Il totale dei residui passivi rettificati corrisponde al totale dei debiti dello Stato patrimoniale al netto del debito IVA, come indicato del seguente prospetto:

Descrizione	Importo
Totale Residui passivi (a)	5.473.041,60
Totale Impegni pluriennali partite finanziarie (b)	0,00
Totale Residui passivi rettificati (c=a+b)	5.473.041,60

Descrizione	Importo
Debiti dello Stato Patrimoniale (d)	5.754.419,36
Debito IVA (e)	0,00
Valore Residui BOC, Mutui CDP e ADL (f)	281.377,76
Totale debiti al netto (g=d-e-f)	5.473.041,60
 differenza (m=c-g)	0,00

RATEI E RISCONTI PASSIVI E CONTRIBUTI AGLI INVESTIMENTI

In questa voce patrimoniale è stata rappresentata la principale novità derivante dall'applicazione dei principi contabili enunciati nell'allegato 4/3 del decreto legislativo 23 giugno 2011 n. 118; in quanto rappresenta sia le somme riportate sull'esercizio e finanziate dal Fondo Pluriennale Vincolato relativamente al Salario Accessorio e Premiante, che i contributi agli investimenti ottenuti da altri soggetti che hanno finanziato l'attivo immobilizzato e che confluiscono a Conto Economico per il tramite di un processo di "ammortamento attivo", come disposto dal PCA n. 4/3.

Il dettaglio è rappresentato da:

Rif. Prospetto	Rif. Piano dei Conti Integrato	Valore al 31-12-2023	Valore al 31-12-2024
EI1-Ratei passivi	2.5.1.01.01.01.001-Ratei di debito su costi del personale	391,49	9.608,93
EI11a-da altre amministrazioni pubbliche	2.5.3.01.01.01.001-Contributi agli investimenti da Ministeri	955.993,09	1.164.241,36



	2.5.3.01.01.01.002-Contributi agli investimenti da Ministero dell'Istruzione - Istituzioni Scolastiche	246.367,58	155.003,27
	2.5.3.01.01.01.999-Contributi agli investimenti da altre Amministrazioni Centrali n.a.c.	1.331,97	1.331,97
	2.5.3.01.01.02.001-Contributi agli investimenti da Regioni e province autonome	49.614.231,51	50.206.223,84
	2.5.3.01.01.02.004-Contributi agli investimenti da Città metropolitane e Roma capitale	54.083,90	54.083,90
	2.5.3.01.01.02.999-Contributi agli investimenti da altre Amministrazioni Locali n.a.c.	227.254,56	0,00
EII1b-da altri soggetti	2.5.3.01.02.01.001-Contributi agli investimenti da Famiglie	45.744,86	53.012,74
EII3-Altri risconti passivi	2.5.2.02.01.01.001-Risconti per progetti in corso	4.626.180,48	5.038.593,67



IL CONTO ECONOMICO

Il Conto Economico è stato redatto, ai sensi del PCA n. 4/3, applicando il principio di competenza economica agli accertamenti di entrata e impegni di spesa. Tale principio prevede che un costo sia di competenza nell'esercizio in cui si manifestano i ricavi ad essi riconducibili.

LA GESTIONE CARATTERISTICA

I RICAVI D'ESERCIZIO

I ricavi della gestione caratteristica, iscritti esclusivamente per la quota di competenza dell'esercizio, ammontano a 23.9 Milioni di euro ed il dettaglio è rappresentato dalla seguente tabella:

Rif. Prospetto	Rif. Piano dei Conti Integrato	Valore al 31-12-2023	Valore al 31-12-2024
A1-Proventi da tributi	1.1.1.01.06.001-Imposta municipale propria riscossa a seguito dell'attività ordinaria di gestione	2.508.310,80	2.847.000,00
	1.1.1.01.06.002-Imposte municipale propria riscosse a seguito di attività di verifica e controllo	2.158.575,35	1.747.058,94
	1.1.1.01.08.002-Imposta comunale sugli immobili (ICI) riscossa a seguito di attività di verifica e controllo	29.497,22	24.402,45
	1.1.1.01.16.001-Addizionale comunale IRPEF riscossa a seguito dell'attività ordinaria di gestione	544.289,57	610.172,78
	1.1.1.01.51.001-Tassa smaltimento rifiuti solidi urbani riscossa a seguito dell'attività ordinaria di gestione	2.618.803,63	2.779.804,52
	1.1.1.01.51.002-Tassa smaltimento rifiuti solidi urbani riscossa a seguito di attività di verifica e controllo	142.153,03	201.617,18
	1.1.1.01.61.001-Tributo comunale sui rifiuti e sui servizi	0,00	7.768,60
	1.1.1.01.76.001-Tassa sui servizi comunali riscossa Tributo per i servizi indivisibili (TASI) riscosso a seguito dell'attività ordinaria di gestione	17.249,45	30.000,00
	1.1.1.01.76.002-Tassa sui servizi comunali riscossa Tributo per i servizi indivisibili (TASI) riscosso a seguito di attività di verifica e controllo	261.526,41	233.087,55
	1.1.1.01.99.001-Altre imposte, tasse e proventi assimilati n.a.c. riscosse a seguito dell'attività ordinaria di gestione	1.140,00	10.770,01



A2-Proventi da fondi perequativi	1.1.3.01.01.001-Fondi perequativi dallo Stato	723.306,63	824.215,08
A3a-Proventi da trasferimenti correnti	1.3.1.01.01.001-Trasferimenti correnti da Ministeri	362.709,97	699.329,05
	1.3.1.01.01.013-Trasferimenti correnti da enti e istituzioni centrali di ricerca e Istituti e stazioni sperimentali per la ricerca	6.888,00	7.969,00
	1.3.1.01.02.001-Trasferimenti correnti da Regioni e province autonome	7.597.529,50	9.510.720,89
	1.3.1.01.02.002-Trasferimenti correnti da Province	15.748,10	3.062,50
	1.3.1.01.02.003-Trasferimenti correnti da Comuni	3.500,00	13.503,89
	1.3.1.01.03.001-Trasferimenti correnti da INPS	1.070.431,42	1.110.300,64
A3b-Quota annuale di contributi agli investimenti	1.3.3.01.01.001-Quota annuale di contributi agli investimenti da Ministeri	29.566,80	620.263,15
	1.3.3.01.01.002-Quota annuale di contributi agli investimenti da Ministero dell'Istruzione - Istituzioni Scolastiche	7.619,62	331.364,31
	1.3.3.01.01.999-Quota annuale di contributi agli investimenti da altre Amministrazioni Centrali n.a.c.	7.069,69	0,00
	1.3.3.01.02.001-Quota annuale di contributi agli investimenti da Regioni e province autonome	1.555.079,32	0,00
	1.3.3.01.02.004-Quota annuale di contributi agli investimenti da Città metropolitane e Roma capitale	1.672,70	0,00
	1.3.3.02.01.001-Quota annuale di contributi agli investimenti da Famiglie	1.414,79	0,00
A3c-Contributi agli investimenti	1.3.2.01.01.001-Contributi agli investimenti da Ministeri	0,00	0,00
	1.3.2.01.01.002-Contributi agli investimenti da Ministero dell'Istruzione - Istituzioni Scolastiche	0,00	0,00
	1.3.2.01.02.001-Contributi agli investimenti da Regioni e province autonome	0,00	0,00
	1.3.2.02.01.001-Contributi agli investimenti da Famiglie	0,00	0,00
A4a-Proventi derivanti dalla gestione dei beni	1.2.4.01.01.001-Ricavi da diritti reali di godimento e servitù onerose	414.712,32	409.990,19
	1.2.4.01.02.001-Ricavi da canone occupazione spazi e aree pubbliche	22.233,91	22.736,61
	1.2.4.01.03.001-Proventi da concessioni su beni	71.588,38	79.724,67
	1.2.4.02.01.001-Fitti di terreni e diritti di sfruttamento di giacimenti e risorse naturali	140.689,37	233.380,17



	1.2.4.02.02.001-Noleggi e locazioni di altri beni immobili	65.000,00	65.000,00
A4c-Ricavi e proventi dalla prestazione di servizi	1.2.2.01.02.001-Ricavi da asili nido	117.636,05	124.043,64
	1.2.2.01.04.001-Ricavi da corsi extrascolastici	33.000,00	42.142,60
	1.2.2.01.06.001-Ricavi da impianti sportivi	2.400,00	9.600,00
	1.2.2.01.08.001-Ricavi da mense	201.847,55	176.073,76
	1.2.2.01.17.001-Ricavi da strutture residenziali per anziani	338,63	4.939,85
	1.2.2.01.24.001-Servizi sanitari	11.574,15	13.215,77
	1.2.2.01.32.001-Diritti di segreteria e rogito	68.967,32	61.290,74
	1.2.2.01.33.001-Rilascio documenti e diritti di cancelleria	66.954,33	66.600,00
	1.2.2.01.35.001-Ricavi da autorizzazioni	0,00	5.000,00
	1.2.2.01.36.001-Ricavi da attività di monitoraggio e controllo ambientale	1.424,00	0,00
	1.2.2.01.99.999-Ricavi da servizi n.a.c.	12.449,95	535,86
A8-Altri ricavi e proventi diversi	1.4.2.02.01.002-Multe e sanzioni per violazioni delle norme di polizia amministrativa a carico delle famiglie	8.226,90	29.212,11
	1.4.2.02.01.004-Multe e sanzioni per violazioni delle norme del codice della strada a carico delle famiglie	364.527,41	168.566,93
	1.4.3.01.01.001-Rimborsi ricevuti per spese di personale (comando, distacco, fuori ruolo, convenzioni, ecc...)	91.951,11	127.616,11
	1.4.9.01.01.001-Fondi incentivanti il personale (legge Merloni)	49.866,73	17.921,80
	1.4.9.99.01.001-Altri proventi n.a.c.	742.832,30	627.022,92

I COSTI D'ESERCIZIO

I costi della gestione caratteristica, iscritti per la quota di competenza, sono pari a 24.6 Milioni di euro e sono così composti:

Rif. Prospetto	Rif. Piano dei Conti Integrato	Valore al 31-12-2023	Valore al 31-12-2024
B10-Prestazioni di servizi	2.1.2.01.01.001-Organismi istituzionali dell'amministrazione - Indennità	-181.719,66	-174.612,36
	2.1.2.01.01.002-Organismi istituzionali dell'amministrazione - Rimborsi	-48.267,55	-57.751,63
	2.1.2.01.01.008-Compensi agli organismi istituzionali di revisione, di controllo ed altri incarichi istituzionali dell'amministrazione	-74.537,30	-74.637,32



2.1.2.01.02.001-Rimborso spese di viaggio e di trasloco	-50,58	-30,58
2.1.2.01.02.002-Indennità di missione e di trasferta	0,00	-660,90
2.1.2.01.02.005-Organizzazione e partecipazione a manifestazioni e convegni	-37.995,01	-54.858,87
2.1.2.01.02.999-Altre spese di rappresentanza, per relazioni pubbliche, convegni e mostre, pubblicità n.a.c	-679,25	-605,00
2.1.2.01.04.004-Formazione obbligatoria	-2.000,00	-2.462,40
2.1.2.01.04.999-Altre spese per formazione e addestramento n.a.c.	-9.859,00	-7.775,84
2.1.2.01.05.001-Telefonia fissa	-28.804,75	-17.887,11
2.1.2.01.05.003-Accesso a banche dati e a pubblicazioni on line	-7.872,21	-8.537,93
2.1.2.01.05.004-Energia elettrica	-217.505,65	-253.873,18
2.1.2.01.05.005-Acqua	-239.921,66	-235.988,40
2.1.2.01.05.999-Utenze e canoni per altri servizi n.a.c.	-4.420,60	-12.748,98
2.1.2.01.07.001-Manutenzione ordinaria e riparazioni di mezzi di trasporto ad uso civile, di sicurezza e ordine pubblico	-7.672,37	-8.852,11
2.1.2.01.07.004-Manutenzione ordinaria e riparazioni di impianti e macchinari	-137.268,54	-126.807,38
2.1.2.01.07.008-Manutenzione ordinaria e riparazioni di beni immobili	-265.758,84	-179.780,34
2.1.2.01.07.011-Manutenzione ordinaria e riparazioni di altri beni materiali	-349.023,04	-341.537,45
2.1.2.01.07.012-Manutenzione ordinaria e riparazioni di terreni e beni materiali non prodotti	-2.189,27	-266.721,44
2.1.2.01.08.001-Incarichi libero professionali di studi, ricerca e consulenza	-22.860,72	-19.790,80
2.1.2.01.09.002-Assistenza psicologica, sociale e religiosa	-6.393,50	-29.228,74
2.1.2.01.09.006-Patrocinio legale	-50.720,92	-18.630,14
2.1.2.01.09.999-Altre prestazioni professionali e specialistiche n.a.c.	-210.777,13	-180.447,71
2.1.2.01.10.001-Acquisto di servizi da agenzie di lavoro interinale	-7.963,23	0,00
2.1.2.01.11.001-Servizi di sorveglianza e custodia e accoglienza	-109.499,13	-112.751,92
2.1.2.01.11.002-Servizi di pulizia e lavanderia	-194.411,38	-223.768,63
2.1.2.01.11.004-Stampa e rilegatura	-97,76	0,00



	2.1.2.01.13.002-Contratti di servizio di trasporto scolastico	-10.800,00	-14.400,00
	2.1.2.01.13.003-Contratti di servizio per il trasporto di disabili e anziani	-46.832,00	-49.754,56
	2.1.2.01.13.004-Contratti di servizio per la raccolta rifiuti	-2.289.905,03	-2.318.675,96
	2.1.2.01.13.005-Contratti di servizio per il conferimento in discarica dei rifiuti	-768.806,57	-867.189,55
	2.1.2.01.13.006-Contratti di servizio per le mense scolastiche	-403.050,56	-393.668,30
	2.1.2.01.13.008-Contratti di servizio di assistenza sociale residenziale e semiresidenziale	-538.635,80	-546.590,58
	2.1.2.01.13.010-Contratti di servizio di asilo nido	-458.760,85	-451.829,67
	2.1.2.01.13.015-Contratti di servizio per l'illuminazione pubblica	-545.068,72	-450.000,00
	2.1.2.01.13.999-Altri costi per contratti di servizio pubblico	-1.068.188,81	-1.666.504,63
	2.1.2.01.14.002-Spese postali	-53.812,30	-46.847,00
	2.1.2.01.14.999-Altre spese per servizi amministrativi	-8.266,87	-7.729,91
	2.1.2.01.15.002-Oneri per servizio di tesoreria	-57.561,00	-57.561,00
	2.1.2.01.15.999-Spese per servizi finanziari n.a.c.	-11.797,15	-31.047,24
	2.1.2.01.16.001-Gestione e manutenzione applicazioni	-50.535,13	-129.075,00
	2.1.2.01.16.002-Assistenza all'utente e formazione	-28.812,00	-24.562,28
	2.1.2.01.16.005-Servizi per i sistemi e relativa manutenzione	-42.315,67	-42.553,67
	2.1.2.01.99.002-Altre spese legali	-466,12	-395,47
	2.1.2.01.99.003-Quote di associazioni	-1.300,00	-1.300,00
	2.1.2.01.99.005-Spese per commissioni e comitati dell'Ente	-8.819,60	-12.524,00
	2.1.2.01.99.999-Altri servizi diversi n.a.c.	-539.890,88	-633.945,29
	2.1.2.02.01.001-Spese per accertamenti sanitari resi necessari dall'attività lavorativa	-5.869,75	-7.858,16
B11-Utilizzo beni di terzi	2.1.3.02.01.001-Licenze d'uso per software	-24.633,96	-13.163,08
B12a-Trasferimenti correnti	2.3.1.01.01.001-Trasferimenti correnti a Ministeri	-45.282,63	-44.963,62
	2.3.1.01.01.002-Trasferimenti correnti a Ministero dell'Istruzione - Istituzioni scolastiche	-51.620,73	-51.106,78



	2.3.1.01.01.006-Trasferimenti correnti a enti di regolazione dell'attività economica	0,00	-15.879,84
	2.3.1.01.01.014-Trasferimenti correnti al Ministero dell' economia in attuazione delle norme in materia di contenimento di spesa	0,00	-150.416,91
	2.3.1.01.02.002-Trasferimenti correnti a Province	-2.617,91	-2.230,03
	2.3.1.01.02.003-Trasferimenti correnti a Comuni	-333.925,13	-281.159,25
	2.3.1.01.02.010-Trasferimenti correnti a Autorità Portuali	-75,00	-25,00
	2.3.1.01.02.018-Trasferimenti correnti a Consorzi di enti locali	-35.970,42	-38.970,94
	2.3.1.01.02.999-Trasferimenti correnti a altre Amministrazioni Locali n.a.c.	-25.989,13	-27.121,85
	2.3.1.01.04.001-Trasferimenti correnti a organismi interni e/o unità locali della amministrazione	-36.000,00	-36.000,00
	2.3.1.02.02.999-Altri assegni e sussidi assistenziali	-336.844,96	0,00
	2.3.1.02.03.005-Tirocini formativi curriculari	0,00	-6.000,00
	2.3.1.02.99.999-Altri trasferimenti a famiglie n.a.c.	-3.093.895,23	-2.888.184,05
	2.3.1.03.99.001-Trasferimenti correnti a altre Imprese	-28.425,28	-32.230,56
	2.3.1.04.01.001-Trasferimenti correnti a Istituzioni Sociali Private	-236.289,95	-264.632,87
	2.3.1.05.04.001-Trasferimenti correnti al Resto del Mondo	-850.303,65	-813.272,85
B13-Personale	2.1.4.01.01.001-Voci stipendiali corrisposte al personale a tempo indeterminato	-2.359.797,11	-2.434.547,96
	2.1.4.01.01.002-Indennità ed altri compensi, esclusi i rimborsi spesa per missione, corrisposti al personale a tempo indeterminato	-391.520,60	-436.874,32
	2.1.4.01.01.003-Voci stipendiali corrisposte al personale a tempo determinato	-118,44	-21.718,44
	2.1.4.01.01.004-Indennità ed altri compensi, esclusi i rimborsi spesa documentati per missione, corrisposti al personale a tempo determinato	-722,40	0,00
	2.1.4.01.02.001-Straordinario per il personale a tempo indeterminato	-13.655,12	-10.044,56
	2.1.4.02.01.001-Contributi obbligatori per il personale	-793.436,34	-835.658,07
	2.1.4.02.02.001-Contributi previdenza complementare	-19.012,48	-1.784,91



	2.1.4.99.02.001-Buoni pasto	-40.997,59	-48.926,32
B14a-Ammortamenti di immobilizzazioni Immateriali	2.2.2.02.01.002-Ammortamento Software acquistato da terzi	-4.416,60	0,00
	2.2.2.04.01.001-Ammortamento Opere dell'ingegno e Diritti d'autore	-1.000,00	0,00
	2.2.2.99.99.999-Ammortamento di altri beni immateriali diversi	-24.726,29	-30.142,89
B14b-Ammortamenti di immobilizzazioni materiali	2.2.1.01.01.001-Ammortamento Mezzi di trasporto stradali	-28.479,89	0,00
	2.2.1.03.01.001-Ammortamento Mobili e arredi per ufficio	-15.788,40	0,00
	2.2.1.03.02.001-Ammortamento Mobili e arredi per alloggi e pertinenze	-208,60	0,00
	2.2.1.03.99.999-Ammortamento di altri mobili e arredi n.a.c.	-10.010,21	0,00
	2.2.1.04.01.001-Ammortamento Macchinari	-2.860,23	0,00
	2.2.1.04.02.001-Ammortamento di impianti	-1.310,83	0,00
	2.2.1.05.99.999-Ammortamento di attrezzature n.a.c.	-3.950,61	0,00
	2.2.1.06.01.001-Ammortamento Macchine per ufficio	-1.994,49	0,00
	2.2.1.07.01.001-Ammortamento di server	-1.846,71	0,00
	2.2.1.07.02.001-Ammortamento postazioni di lavoro	-5.863,24	0,00
	2.2.1.07.03.001-Ammortamento periferiche	-5.274,91	0,00
	2.2.1.07.04.001-Ammortamento degli apparati di telecomunicazione	-1.701,42	0,00
	2.2.1.07.05.001-Ammortamento di tablet e dispositivi di telefonia fissa e mobile	-3.625,66	0,00
	2.2.1.07.99.999-Ammortamento di hardware n.a.c.	-24.229,97	0,00
	2.2.1.09.01.001-Ammortamento Fabbricati ad uso abitativo	-495,16	0,00
	2.2.1.09.02.001-Ammortamento Fabbricati ad uso commerciale	-125.154,81	0,00
	2.2.1.09.03.001-Ammortamento Fabbricati ad uso scolastico	-249.925,04	0,00
	2.2.1.09.07.001-Ammortamento Fabbricati Ospedalieri e altre strutture sanitarie	-5.434,55	0,00
	2.2.1.09.12.001-Ammortamento Infrastrutture stradali	-1.014.439,67	0,00
	2.2.1.09.16.001-Ammortamento Impianti sportivi	-194.270,89	0,00



	2.2.1.09.17.001-Ammortamento Fabbricati destinati ad asili nido	-26.856,79	0,00
	2.2.1.09.18.001-Ammortamento Musei, teatri e biblioteche	-7.862,85	0,00
	2.2.1.09.19.001-Ammortamento fabbricati ad uso strumentale	-1.088,61	0,00
	2.2.1.09.99.001-Ammortamento di altri beni immobili diversi	-227.333,27	-2.098.829,27
	2.2.1.99.02.001-Ammortamento strumenti musicali	-65,00	0,00
	2.2.1.99.99.999-Ammortamento di altri beni materiali diversi	-5.715,80	-90.996,81
B14d-Svalutazione dei crediti	2.4.1.01.01.001-Accantonamento a fondo svalutazione crediti di natura tributaria	-1.917.575,04	-1.279.150,98
	2.4.1.02.01.001-Accantonamento a fondo svalutazione crediti per trasferimenti e contributi	0,00	-4.135,60
	2.4.1.03.01.001-Accantonamento a fondo svalutazione crediti per crediti verso clienti ed utenti	-492.751,49	-700.952,29
	2.4.1.99.01.001-Accantonamento a fondo svalutazione altri crediti	0,00	-96.199,06
B16-Accantonamenti per rischi	2.4.2.01.01.999-Accantonamenti per altri rischi	-510.151,88	-1.017.217,20
B17-Altri accantonamenti	2.4.3.99.99.001-Atri accantonamenti n.a.c.	0,00	-4.025,07
B18-Oneri diversi di gestione	2.1.9.01.01.002-Imposta di registro e di bollo	-3.704,21	-2.287,59
	2.1.9.01.01.999-Imposte, tasse e proventi assimilati a carico dell'ente n.a.c.	-3.608,65	-3.716,87
	2.1.9.02.01.001-Costo per IVA indetraibile	-47.840,88	0,00
	2.1.9.03.01.001-Premi di assicurazione su beni mobili	-152.494,04	-152.391,13
	2.1.9.03.01.003-Premi di assicurazione per responsabilità civile verso terzi	-28.000,00	-28.000,00
	2.1.9.03.99.999-Altri premi di assicurazione n.a.c.	-3.201,28	0,00
	2.1.9.99.01.001-Costi per multe, ammende, sanzioni e oblazioni	-6,17	-11,36
	2.1.9.99.03.001-Oneri da contenzioso	-4.872,05	-3.733,21
	2.1.9.99.08.001-Costi per rimborsi di parte corrente ad Amministrazioni Centrali di somme non dovute o incassate in eccesso	0,00	-25.375,93
	2.1.9.99.08.004-Costi per rimborsi di parte corrente a Famiglie di somme non dovute o incassate in eccesso	-13.900,60	-21.803,91
	2.1.9.99.99.001-Altri costi della gestione	-4.666,72	-144.278,10



B9-Acquisto di materie prime e/o beni di consumo	2.1.1.01.01.001-Giornali e riviste	-4.400,00	-4.400,00
	2.1.1.01.01.002-Pubblicazioni	-21.814,61	-21.104,80
	2.1.1.01.02.001-Carta, cancelleria e stampati	-4.388,40	-7.111,76
	2.1.1.01.02.002-Carburanti, combustibili e lubrificanti	-84.895,45	-62.215,06
	2.1.1.01.02.004-Vestiario	-15.023,25	-21.400,00
	2.1.1.01.02.006-Materiale informatico	-2.082,05	-1.492,55
	2.1.1.01.02.009-Beni per attività di rappresentanza	-2.499,78	-390,40
	2.1.1.01.02.014-Stampati specialistici	-1.632,20	-2.328,86
	2.1.1.01.02.999-Altri beni e materiali di consumo n.a.c.	-146.298,34	-105.229,38
	2.1.1.01.05.999-Altri beni e prodotti sanitari n.a.c.	-3.071,42	-6.823,38

LA GESTIONE FINANZIARIA

La gestione finanziaria del COMUNE DI SESTU è sostanzialmente in linea con l'esercizio 2023.

Il dettaglio è il seguente:

Rif. Prospetto	Rif. Piano dei Conti Integrato	Valore al 31-12-2023	Valore al 31-12-2024
C20-Altri proventi finanziari	3.2.3.05.01.001-Interessi attivi da depositi bancari o postali	19.155,39	55.837,41
	3.2.3.12.04.001-Interessi attivi di mora da altri soggetti	0,00	15.024,19
	3.2.3.13.04.001-Altri interessi attivi da altri soggetti	299,24	1.833,67
C21a-Interessi passivi	3.1.1.03.02.003-Interessi passivi a Cassa Depositi e Prestiti SPA su mutui e altri finanziamenti a medio lungo termine	-21.089,85	-15.777,03
	3.1.1.07.03.001-Altri interessi passivi ad altri soggetti	-166,85	-1.045,00

LE RETTIFICHE DI VALUTAZIONE

Le disposizioni di cui al DM 1/09/2021 hanno profondamente variato le modalità di registrazione delle variazioni di valore derivanti dall'adozione del metodo del patrimonio netto alle immobilizzazioni finanziarie.



Il citato decreto disponendo che *“L’eventuale perdita d’esercizio della partecipata, derivante dall’applicazione del metodo del patrimonio netto, è imputata nel conto economico, per la quota di pertinenza, secondo il principio di competenza economica, ed ha come contropartita, nello stato patrimoniale, la riduzione della partecipazione non azionaria. Gli eventuali utili derivanti dall’applicazione del metodo del patrimonio netto sono iscritti in una specifica riserva del patrimonio netto vincolata all’utilizzo del metodo del patrimonio, ed hanno come contropartita l’incremento della partecipazione.”*, prevede che a conto economico vengano rappresentate le sole svalutazioni mentre le rivalutazioni sono confluite direttamente a patrimonio netto, al conto 2.1.2.04.99.99.999 - Altre riserve indisponibili.

Il dettaglio è il seguente:

Rif. Prospetto	Rif. Piano dei Conti Integrato	Valore al 31-12-2023	Valore al 31-12-2024
D23-Svalutazioni	4.2.1.01.01.001-Svalutazioni di partecipazioni	-16.180,21	0,00

Come già indicato nel paragrafo relativo al patrimonio netto, le rivalutazioni presenti in tabella sono state imputate a riserva indisponibile, senza transitare a conto economico, come previsto dal XIII correttivo all’armonizzazione.

LA GESTIONE STRAORDINARIA

La gestione straordinaria del COMUNE DI SESTU è stata alimentata, essenzialmente, dalla movimentazione degli impegni e accertamenti in c/residui derivanti dalla contabilità finanziaria, oltre che da alcune altre sopravvenienze attive e passive derivanti dalle scritture di assestamento, rettifica ed integrazione previste dal principio contabile applicato n. 4/3.

Il dettaglio è il seguente:

Rif. Prospetto	Rif. Piano dei Conti Integrato	Valore al 31-12-2023	Valore al 31-12-2024
E24a-Proventi da permessi di costruire	5.2.9.02.01.001-Permessi di costruire	222.065,30	0,00
E24b-Proventi da trasferimenti in conto capitale	5.2.1.10.02.001-Altri trasferimenti in conto capitale da Regioni e province autonome	372.764,05	0,00
	5.2.1.10.02.999-Altri trasferimenti in conto capitale da altre Amministrazioni Locali n.a.c.	0,00	746.135,00
E24c-Sopravvenienze attive e insussistenze del passivo	5.2.2.01.01.001-Insussistenze del passivo	853.903,09	702.092,25
	5.2.3.99.99.001-Altre sopravvenienze attive	1.334.365,21	994.240,91
E24d-Plusvalenze patrimoniali	5.2.4.01.08.999-Plusvalenza da alienazione di Altre entrate da Plusvalenza da alienazione beni immobili n.a.c.	0,00	13.068,30
	5.2.4.01.99.999-Plusvalenza da alienazione di beni materiali n.a.c.	4.214,30	0,00



E25b-Sopravvenienze passive e insussistenze dell'attivo	5.1.1.03.02.001-Rimborsi di imposte e tasse correnti	-3.935,00	-14.999,49
	5.1.1.99.99.999-Altre sopravvenienze passive	-23.207,23	-104.302,43
	5.1.2.01.01.001-Insussistenze dell'attivo	-1.853.892,31	-948.997,72
E25d-Altri oneri straordinari	5.1.9.01.01.002-Rimborsi in conto capitale ad Amministrazioni Locali di somme non dovute o incassate in eccesso	0,00	-70.416,88
	5.1.9.01.01.004-Rimborsi in conto capitale a Famiglie di somme non dovute o incassate in eccesso	-553,87	0,00
	5.1.9.01.01.005-Rimborsi in conto capitale a Imprese di somme non dovute o incassate in eccesso	-11.008,11	-42,13

LE OSSERVAZIONI AL CONTO ECONOMICO

Il Conto Economico dell'esercizio 2024 chiude con un Risultato d'esercizio di 453.105,64 euro che l'ente propone di portare a nuovo.



COMUNE DI SESTU

PROVINCIA DI CAGLIARI

ELENCO ANALITICO DELLE RISORSE VINCOLATE NEL RISULTATO DI AMMINISTRAZIONE (*)

Cap. di entrata	Descrizione	Cap. di spesa correlato	Descrizione	Risorse vinc. nel risultato di amministrazione al 1/1/2024	Risorse vincolate applicate al bilancio dell'esercizio 2024	Entrate vincolate accertate nell'esercizio 2024	Impegni eserc. 2024 finanziati da entrate vincolate accertate nell'esercizio o da quote vincolate del risultato di amministrazione	Fondo plur. vinc. al 31/12/2024 finanziato da entrate vincolate accertate nell'esercizio o da quote vincolate del risultato di amministrazione	Cancellazione di residui attivi vincolati o eliminazione del vincolo su quote del risultato di amministrazione (+) e cancellazione di residui passivi finanziati da risorse vincolate (-) (gestione dei residui):	Cancellazione nell'esercizio N di impegni finanziati dal fondo pluriennale vincolato dopo l'approvazione del rendiconto dell'esercizio 2023 non reimpegnati nell'esercizio 2024	Risorse vincolate nel bilancio al 31/12/2024	Risorse vincolate nel risultato di amministrazione al 31/12/2024
				(a)	(b)	(c)	(d)	(e)	(f)	(g)	(h)=(b)+(c)-(d)-(e)+(g)	(i)=(a)+(c)-(d)-(e)-(f)+(g)
Vincoli derivanti dalla legge												
Cap. 314/0	TASSA RIFIUTI (TARI)	Cap. 0/0	PEF TARI	0,00	0,00	2.740.866,78	2.727.271,22	0,00	-145.148,82	0,00	13.595,56	158.744,38
Cap. 555/0	Fondo di Solidarietà Comunale - Trasporto Studenti in Disabilità - L. 232/2016 (DM 30/05/22) - Cap. U. 3459	Cap. 3459/0	Servizio di Trasporto Studenti in disabilità - Cap. E. 555	30.928,41	0,00	0,00	0,00	0,00	30.928,41	0,00	0,00	0,00
Cap. 566/0	CONTRIBUTO STATALE 5 PER MILLE IRPEF SECONDO SCELTA DEI CONTRIBUENTI PER LO SVOLGIMENTO DI ATTIVITA' SOCIALI - EROGAZIONE CONTRIBUTI ECONOMICI (CAP.U 7160)	Cap. 7160/0	EROGAZIONE CONTRIBUTI ECONOMICI A FAVORE DI FAMIGLIE E MINORI MEDIANTE UTILIZZO CONTRIBUTO STATALE DEL 5 PER MILLE IRPEF SECONDO SCELTA DEI CONTRIBUENTI (CAP.E 566)	6.270,01	0,00	0,00	0,00	0,00	6.270,01	0,00	0,00	0,00
Cap. 702/0	Fondo per esercizio delle funzioni fondamentali (art. 106 DL 34 del 2020) (u.cap. 2110)	Cap. 999999/0	Fondo per l'esercizio delle funzioni fondamentali	188.746,34	0,00	0,00	0,00	0,00	188.746,34	0,00	0,00	0,00
Cap. 862/0	FONDO PER LE SPESE CORRENTI RELATIVE AL DIRITTO ALLO STUDIO SVILUPPO DELLO SPORT SERVIZI SOCIO-ASSIST. (L.R.25/93)	Cap. 999999/0	FONDO INCENTIVANTE LA PRODUTTIVITA' DEL PERSONALE DIPENDENTE	1.722,78	0,00	0,00	0,00	0,00	1.722,78	0,00	0,00	0,00
Cap. 1111/0	SANZIONI AMMINISTRATIVE PECUNIARIE ART.142 C.D.S. (CAP. U 2170;2171;2172;2172-10;9590 - 7382/85)	Cap. 999999/0	INTERVENTI DA PROVENTI CDS art.142	63.243,93	0,00	0,00	0,00	0,00	2.136,00	0,00	0,00	61.107,93
Cap. 1180/0	DIRITTI DI SEGRETERIA	Cap. 999999/0	Diritti di rogito (cap. 300-295_ 285-287)	23.066,37	0,00	7.142,74	7.142,74	0,00	0,00	0,00	0,00	23.066,37
Cap. 1250/20	PROVENTI DERIVANTI DA VIOLAZIONE AL CODICE DELLA STRADA ART.208 (Cap. E. 1250/20 - 1255)	Cap. 999999/0	INTERVENTI DA PROVENTI CDS art.208	680.951,58	227.000,00	149.479,00	119.044,56	150.000,00	504.558,28	0,00	107.434,44	56.827,74
Cap. 2491/0	RIMBORSO DELLE SPESE PER LE CONSULTAZIONI ELETTORALI (CAP.U 63-64-64/1-65-66-67)	Cap. 9999/0	SPESE PER CONSULTAZIONI ELETTORALI	15.100,30	0,00	0,00	0,00	0,00	15.100,30	0,00	0,00	0,00

Cap. di entrata	Descrizione	Cap. di spesa correlato	Descrizione	Risorse vinc. nel risultato di amministrazione al 1/1/2024	Risorse vincolate applicate al bilancio dell'esercizio 2024	Entrate vincolate accertate nell'esercizio 2024	Impegni eserc. 2024 finanziati da entrate vincolate accertate nell'esercizio o da quote vincolate del risultato di amministrazione	Fondo plur. vinc. al 31/12/2024 finanziato da entrate vincolate accertate nell'esercizio o da quote vincolate del risultato di amministrazione	Cancellazione di residui attivi vincolati o eliminazione del vincolo su quote del risultato di amministrazione (+) e cancellazione di residui passivi finanziati da risorse vincolate (-) (gestione dei residui):	Cancellazione nell'esercizio N di impegni finanziati dal fondo pluriennale vincolato dopo l'approvazione del rendiconto dell'esercizio 2023 non reimpegnati nell'esercizio 2024	Risorse vincolate nel bilancio al 31/12/2024	Risorse vincolate nel risultato di amministrazione al 31/12/2024
				(a)	(b)	(c)	(d)	(e)	(f)	(g)	(h)=(b)+(c)-(d)-(e)+(g)	(i)=(a)+(c)-(d)-(e)-(f)+(g)
Cap. 2505/0	Fondi incentivanti il personale (art. 113 del D.Lgs. 50/2016)	Cap. 999999/0	Fondi incentivanti il personale (art. 113 del D.Lgs. 50/2016) (CAP: 9320/1-9322/1-9323/11)	102.034,35	0,00	17.921,80	12.967,16	0,00	0,00	0,00	4.954,64	106.988,99
Cap. 2506/0	Fondo innovazione (art. 113 del D.Lgs. 50/2016)	Cap. 999999/0	Fondo innovazione (art. 113 del D.Lgs. 50/2016)	6.402,24	0,00	933,66	0,00	0,00	0,00	0,00	933,66	7.335,90
Cap. 2535/1	Fondi incentivanti il personale applicato al Plus 21 (Cap. U. 9320.3 - 9322.3 - 9323.3)	Cap. 999999/0	Fondi incentivanti il personale applicato al Plus 21 (Cap. U. 9320.3 - 9322.3 - 9323.3)	0,00	0,00	12.003,89	11.235,16	0,00	0,00	0,00	768,73	768,73
Cap. 3065/0	ALIENAZIONE AREE COMUNALI (CAP.12850)	Cap. 12812/0	RIDUZIONE DEBITO DA 10%PROVENTI ALIENAZIONI (CAP. E 3065)	0,00	0,00	1.306,83	0,00	0,00	0,00	0,00	1.306,83	1.306,83
Cap. 3200/0	PROVENTI DERIVANTI DA CONCESSIONI EDILIZIE E DA SANZIONI	Cap. 999999/0	Interventi finanziati con oneri concessori	258.837,70	137.626,64	434.130,36	212.790,34	269.400,35	136,07	9.719,04	99.285,35	220.360,34
Cap. 3202/0	PROVENTI DERIVANTI DA ONERI CONCESSORI DA SANATORIA EDILIZIA [QUOTA PARTE CAP. U. 12690/20 - 757/20 (20%) F.DI L.10/77	Cap. 757/20	COSTI ISTRUTTORIA DOMANDE DI CONCESS.O DI AUTORIZZAZIONE IN SANATORIA (FONDI L.10/77) CAP.3202 Q.P. ENTRATA	5.866,18	0,00	210,66	42,13	0,00	0,00	0,00	168,53	6.034,71
Cap. 3450/0	Proventi derivanti dalla monetizzazione delle aree per parcheggi in applicazione L.L.RR. 1/2011 e 21/2011 (Cap. U 12700)	Cap. 12700/0	Realizzazione aree parcheggio da proventi derivanti da monetizzazione parcheggi LL.RR.1/2011-21/2011 (Cap. E 3450)	67.722,74	0,00	7.267,88	0,00	0,00	0,00	0,00	7.267,88	74.990,62
Cap. 3451/0	Proventi da sanzioni di tutela paesaggistica ai sensi dell'art.4 comma 1 della L.r. 28/1998 da impiegare a specifica destinazione per interventi di riqualificazione immobili soggetti a vincoli paesaggistici (cap. U 12701 e 350/27)	Cap. 12701/0	Interventi di riqualificazione immobili soggetti a vincoli paesaggistici mediante utilizzo dei proventi dalle sanzioni di tutela paesaggistica ai sensi dell'art.4 comma 1 della L.r. 28/1998 (cap.E. 3451)	3.424,00	0,00	0,00	0,00	0,00	0,00	0,00	0,00	3.424,00
Totale Vincoli derivanti dalla legge				1.454.316,93	364.626,64	3.371.263,60	3.090.493,31	419.400,35	604.449,37	9.719,04	235.715,62	720.956,54
Vincoli derivanti da Trasferimenti												
Cap. 550/23	Trasferimento fondi statali - art. 39 del D.L. n. 73/2022 - Misure di contrasto all'impatto dello stress pandemico sul benessere psicofisico e sui percorsi di sviluppo e crescita dei minori (Cap. U. 7264)	Cap. 7264/0	Servizi in favore dei Minori - Misure di contrasto all'impatto dello stress pandemico sul benessere psicofisico e sui percorsi di sviluppo e crescita dei minori - Trasferimento fondi statali - art. 39 del D.L. n. 73/2022 - (Cap. E. 550/23)	5,26	0,00	0,00	0,00	0,00	0,00	0,00	0,00	5,26
Cap. 550/26	Fondo agevolazioni Tari categorie economiche interessate dalle chiusure obbligatorie o dalle restrizioni nell'esercizio delle rispettive attività - art. 6 DI n. 73/2021	Cap. 999999/0	Riduzioni Tari UND Covid-19	137.817,06	34.454,30	0,00	34.454,11	0,00	0,00	0,00	0,19	103.362,95

Cap. di entrata	Descrizione	Cap. di spesa correlato	Descrizione	Risorse vinc. nel risultato di amministrazione al 1/1/2024	Risorse vincolate applicate al bilancio dell'esercizio 2024	Entrate vincolate accertate nell'esercizio 2024	Impegni eserc. 2024 finanziati da entrate vincolate accertate nell'esercizio o da quote vincolate del risultato di amministrazione	Fondo plur. vinc. al 31/12/2024 finanziato da entrate vincolate accertate nell'esercizio o da quote vincolate del risultato di amministrazione	Cancellazione di residui attivi vincolati o eliminazione del vincolo su quote del risultato di amministrazione (+) e cancellazione di residui passivi finanziati da risorse vincolate (-) (gestione dei residui):	Cancellazione nell'esercizio N di impegni finanziati dal fondo pluriennale vincolato dopo l'approvazione del rendiconto dell'esercizio 2023 non reimpegnati nell'esercizio 2024	Risorse vincolate nel bilancio al 31/12/2024	Risorse vincolate nel risultato di amministrazione al 31/12/2024
				(a)	(b)	(c)	(d)	(e)	(f)	(g)	(h)=(b)+(c)-(d)-(e)+ (g)	(i)=(a)+(c)-(d)-(e)-(f)+(g)
Cap. 554/0	Fondo di Solidarietà Comunale - Sviluppo Servizi Sociali - L. 232/2016 (DM 19/07/22) - Cap. U. 7162	Cap. 7162/0	Prestazioni di Servizi a favore di famiglie e minori - Cap. E 554	0,00	0,00	161.393,42	0,00	64.000,00	0,00	8.563,83	105.957,25	105.957,25
Cap. 555/0	Fondo di Solidarietà Comunale - Trasporto Studenti in Disabilità - L. 232/2016 (DM 30/05/22) - Cap. U. 3459	Cap. 3459/0	Servizio di Trasporto Studenti in disabilità - Cap. E. 555	0,00	0,00	35.128,16	14.400,00	0,00	-30.928,41	0,00	20.728,16	51.656,57
Cap. 561/0	CONTRIBUTO ISTAT PER LA GESTIONE DI INDAGINI STATISTICHE	Cap. 999999/0	INDAGINI ISTAT (1056-1058-1057-1059)	4.710,81	0,00	7.969,00	7.969,00	0,00	0,00	0,00	0,00	4.710,81
Cap. 564/0	Contributo per Riparametrazione Indennità Sindaca e Assessori - Legge Regionale n. 3/2022 - Cap. U. 10/18 - U. 10/19	Cap. 10/18	Indennità Sindaca, Assessori e Presidente del Consiglio - Riparametrazione ai sensi della Legge Regionale n. 3/2022	0,13	0,00	68.729,65	68.729,65	0,00	0,00	0,00	0,00	0,13
Cap. 566/0	CONTRIBUTO STATALE 5 PER MILLE IRPEF SECONDO SCELTA DEI CONTRIBUENTI PER LO SVOLGIMENTO DI ATTIVITA' SOCIALI - EROGAZIONE CONTRIBUTI ECONOMICI (CAP.U 7160)	Cap. 7160/0	EROGAZIONE CONTRIBUTI ECONOMICI A FAVORE DI FAMIGLIE E MINORI MEDIANTE UTILIZZO CONTRIBUTO STATALE DEL 5 PER MILLE IRPEF SECONDO SCELTA DEI CONTRIBUENTI (CAP.E 566)	0,00	0,00	3.612,21	0,00	0,00	-6.270,01	0,00	3.612,21	9.882,22
Cap. 571/0	Trasferimento statale per il coordinamento pedagogico territoriale e attività formative (Cap. U. 7071)	Cap. 7071/0	Spese per il coordinamento pedagogico territoriale e attività formative (L. n. 107/2015 e D.Lgs. n. 65/2017) (Cap. E. 571)	59.755,07	1.933,27	62.720,19	0,00	0,00	-1.858,00	0,00	64.653,46	124.333,26
Cap. 700/0	Contributo RAS per esercitazione Protezione Civile - Rischio Idraulico Idrogeologico (cap. U. 1013)	Cap. 1013/0	Spese per esercitazione Protezione Civile - Rischio Idraulico Idrogeologico (cap. E. 700)	3,42	0,00	0,00	0,00	0,00	0,00	0,00	0,00	3,42
Cap. 704/0	Contributo disinfezione e sanificazione (art. 114 DL 18 del 2020)u.cap.1016/6	Cap. 1016/6	Emergenza Covid 19 - Contributo disinfezione e sanificazione (e.cap.704)	313,49	0,00	0,00	0,00	0,00	0,00	0,00	0,00	313,49
Cap. 704/1	Contributo sanificazione seggi elettorali (art. 34 c. 1 DL 104 del 2020)	Cap. 61/0	SPESE PER ELEZIONI AMMINISTRATIVE	1.297,58	0,00	0,00	0,00	0,00	1.297,58	0,00	0,00	0,00
Cap. 705/0	Contributo per il potenziamento dei centri estivi diurni, dei servizi socio educativi territoriali e dei centri con funzione educativa e ricreativa (trasferimenti statali) u.cap.1016/7-1016/8-1016/10-1016/87	Cap. 1016/7	Contributo per il potenziamento dei centri estivi diurni, dei servizi socio educativi territoriali e dei centri con funzione educativa e ricreativa (trasferimenti statali) e.cap.705	0,00	0,00	22.200,74	22.200,74	0,00	0,00	0,00	0,00	0,00
Cap. 706/0	Contributo forfettario per migrazione dell'anagrafe comunale in ANPR Reg. UE n. 1303/2013 (trasferimenti statali) u.cap.942	Cap. 942/0	Contributo forfettario per migrazione dell'anagrafe comunale in ANPR Reg. UE n. 1303/2013 (trasferimenti statali) e.cap.706	4.083,20	0,00	0,00	0,00	0,00	0,00	0,00	0,00	4.083,20
Cap. 708/0	Fondo Prefettura maltrattamenti animali per spese correnti(u. cap. 5010/1 - 5010/86)	Cap. 5010/1	Fondo maltrattamenti animali - servizi (e.cap. 708)	0,31	0,00	0,00	0,00	0,00	0,00	0,00	0,00	0,31

Cap. di entrata	Descrizione	Cap. di spesa correlato	Descrizione	Risorse vinc. nel risultato di amministrazione al 1/1/2024	Risorse vincolate applicate al bilancio dell'esercizio 2024	Entrate vincolate accertate nell'esercizio 2024	Impegni eserc. 2024 finanziati da entrate vincolate accertate nell'esercizio o da quote vincolate del risultato di amministrazione	Fondo plur. vinc. al 31/12/2024 finanziato da entrate vincolate accertate nell'esercizio o da quote vincolate del risultato di amministrazione	Cancellazione di residui attivi vincolati o eliminazione del vincolo su quote del risultato di amministrazione (+) e cancellazione di residui passivi finanziati da risorse vincolate (-) (gestione dei residui):	Cancellazione nell'esercizio N di impegni finanziati dal fondo pluriennale vincolato dopo l'approvazione del rendiconto dell'esercizio 2023 non reimpegnati nell'esercizio 2024	Risorse vincolate nel bilancio al 31/12/2024	Risorse vincolate nel risultato di amministrazione al 31/12/2024
				(a)	(b)	(c)	(d)	(e)	(f)	(g)	(h)=(b)+(c)-(d)-(e)+(g)	(i)=(a)+(c)-(d)-(e)-(f)+(g)
Cap. 709/0	Fondo Prefettura maltrattamenti animali per spese di investimento (u.cap. 5010/2 - 5010/87)	Cap. 5010/2	Fondo maltrattamenti animali - spese di investimento (e.cap.709)	13,83	0,00	0,00	0,00	0,00	0,00	0,00	0,00	13,83
Cap. 711/0	Risorse destinate alla solidarietà alimentare e di sostegno alle famiglie per il pagamento dei canoni di locazione e delle utenze domestiche art. 53 DL. n. 73/2021 - Emergenza Covid 19 - (u.cap.1016/9n -1016/89)	Cap. 3034/0	Trasferimenti correnti al Ministero dell'Economia in attuazione di norme in materia di contenimento di spesa - Restituzione Fondi Covid	133.254,30	33.313,70	0,00	33.313,64	0,00	0,00	0,00	0,06	99.940,66
Cap. 712/0	Misure urgenti per il contenimento dei costi dell'energia elettrica e del gas naturale, per lo sviluppo delle energie rinnovabili e per il rilancio delle politiche industriali - Contributo Straordinario agli Enti Locali art. 27, comma 2 del DL 17/2022 convertito con L. 34/2022	Cap. 999999/0	Misure urgenti per il contenimento dei costi dell'energia elettrica e del gas naturale, per lo sviluppo delle energie rinnovabili e per il rilancio delle politiche industriali - Contributo Straordinario agli Enti Locali art. 27, comma 2 del DL 17/2022 convertito con L. 34/2022	129.286,16	0,00	0,00	0,00	0,00	0,00	0,00	0,00	129.286,16
Cap. 713/0	Fondo Progettazione Enti Locali - Finanziamento RAS Delibera di G.R. 20/23 (Cap. U. 771)	Cap. 771/85	Prestazioni Professionali Per studi di Progettazione - Fondo di Progettazione Enti locali Delibera RAS G.R. 20/23 (Cap E. 713)	74.955,57	74.955,57	0,00	887,70	74.067,87	0,00	81.981,44	81.981,44	81.981,44
Cap. 714/0	Finanziamento RAS - Interventi di recupero ambientale di aree degradate da abbandono rifiuti - L. R. 8/2018 - Cap. U. 772	Cap. 772/0	Interventi di recupero ambientale di aree degradate da abbandono rifiuti - finanziamento RAS - L. R. 8/2018 - Cap. E. 714	25.000,00	25.000,00	0,00	756,57	20.151,48	0,00	0,00	4.091,95	4.091,95
Cap. 714/1	Finanziamento RAS - Interventi di recupero ambientale di aree degradate da abbandono rifiuti - Cap. U. 772/1	Cap. 772/1	Interventi di recupero ambientale di aree degradate da abbandono rifiuti - finanziamento RAS - Cap. E. 714/1	120.000,00	120.000,00	0,00	35,00	103.900,20	0,00	0,00	16.064,80	16.064,80
Cap. 717/0	Contributi per la redazione e implementazione del fascicolo informatico degli immobili pubblici. Legge regionale 13.03.2018, n. 8, articoli 50, 51, 52 (Cap. U. ____)	Cap. 349/0	Redazione e implementazione del fascicolo informatico degli immobili pubblici. LR 13.03.2018, n. 8, articoli 50, 51, 52 (Cap. E. 717)	0,00	0,00	34.968,40	0,00	0,00	0,00	0,00	34.968,40	34.968,40
Cap. 816/0	CONTRIBUTO RAS PER LA LOTTA AL RANDAGISMO MEDIANTE STIPULA CONVENZIONI CON ASSOC.PROTEZIONISTICHE (CAP.U 9482) L.R.21/94	Cap. 9482/0	INTERVENTO PER LA LOTTA E PREVENZIONE DEL RANDAGISMO (CONTRIBUTO RAS) CAP.E 816 P.V.11	34.391,23	0,00	0,00	0,00	0,00	0,00	0,00	0,00	34.391,23
Cap. 819/0	TRASFERIMENTO REGIONALE A FAVORE DI PERSONE CON HANDICAP GRAVE L.R.162/1998 CAP.U 7244-7275 -7238	Cap. 999999/0	PIANI PERSONALIZZATI DI SOSTEGNO A FAVORE DI PERSONE CON HANDICAP GRAVE L.R.162/1998 CAP.E 819 P.V.31	570.224,96	336.188,16	1.631.044,61	1.563.932,53	0,00	-165.185,78	0,00	403.300,24	802.522,82

Cap. di entrata	Descrizione	Cap. di spesa correlato	Descrizione	Risorse vinc. nel risultato di amministrazione al 1/1/2024	Risorse vincolate applicate al bilancio dell'esercizio 2024	Entrate vincolate accertate nell'esercizio 2024	Impegni eserc. 2024 finanziati da entrate vincolate accertate nell'esercizio o da quote vincolate del risultato di amministrazione	Fondo plur. vinc. al 31/12/2024 finanziato da entrate vincolate accertate nell'esercizio o da quote vincolate del risultato di amministrazione	Cancellazione di residui attivi vincolati o eliminazione del vincolo su quote del risultato di amministrazione (+) e cancellazione di residui passivi finanziati da risorse vincolate (-) (gestione dei residui):	Cancellazione nell'esercizio N di impegni finanziati dal fondo pluriennale vincolato dopo l'approvazione del rendiconto dell'esercizio 2023 non reimpegnati nell'esercizio 2024	Risorse vincolate nel bilancio al 31/12/2024	Risorse vincolate nel risultato di amministrazione al 31/12/2024
				(a)	(b)	(c)	(d)	(e)	(f)	(g)	(h)=(b)+(c)-(d)-(e)+ (g)	(i)=(a)+(c)-(d)-(e)-(f)+(g)
Cap. 823/0	TRASFERIMENTO COMUNE SETTIMO S.PIETRO COMUNE CAPOFILA PLUS 21 PER TIROCINI CON BORSA LAVORO (CAP.U 7267)	Cap. 7267/0	ATTIVAZIONE TIROCINI CON BORSA LAVORO TRASFERIMENTO SOMME COMUNE SETTIMO S.PIETRO ENTE CAPOFILA PLUS 21 (CAP. E 823)	14.407,15	0,00	0,00	0,00	0,00	0,00	0,00	0,00	14.407,15
Cap. 827/0	CONTRIBUTI REGIONALI PER AZIONI DI CONTRASTO ALLA POVERTA' - REIS(ART.35 L.R. 18/2016 (CAP. U 7268 - 7268/1 -7268/2 - 7268/7 -7268/86 - 7268/85 - 7268/87)	Cap. 999999/0	AZIONI DI CONTRASTO ALLA POVERTA' L.R. 2/2007 E ART.8 L.R. 3/2008, L.R. 1/2009 ART.3 (CAP.E 827)	61.835,73	9.017,31	267.310,38	124.872,39	145.252,86	-67.765,91	0,00	6.202,44	126.786,77
Cap. 828/0	Emergenza Covid 19 - Misure straordinarie urgenti a sostegno delle famiglie per fronteggiare l'emergenza economico-sociale derivante dalla pandemia SARS-COV-2 di cui alla Legge regionale n. 12 del 8.4.2020 (U.cap.7290)	Cap. 999999/0	Emergenza Covid 19 - Misure straordinarie urgenti a sostegno delle famiglie per fronteggiare l'emergenza economico-sociale derivante dalla pandemia SARS-COV-2 di cui alla Legge regionale n. 12 del 8.4.2020 (E.cap.828)	200.487,76	200.487,76	0,00	192.089,41	0,00	0,00	0,00	8.398,35	8.398,35
Cap. 833/0	Finanziamento Regionale Programma "Mi prendo cura" - DGR 48/66 del 10.12.2021 - Cap. U. 7127	Cap. 999999/0	Finanziamento Regionale Programma "Mi prendo cura" - DGR 48/66 del 10.12.2021 - Cap. E. 833	231.534,84	231.534,84	118.573,07	79.706,20	0,00	0,00	0,00	270.401,71	270.401,71
Cap. 834/0	Finanziamento Regionale L.R/22 - Indennità Regionale Fibriomialgia (IRF) - Cap. U. 7136	Cap. 7136/0	Finanziamento Regionale L.R/22 - Indennità Regionale Fibriomialgia (IRF) - Cap. E. 834	0,00	0,00	105.918,86	75.480,09	0,00	0,00	0,00	30.438,77	30.438,77
Cap. 836/0	FSC - Fondo per lo Sviluppo e la Coesione 2007-2013 Premialità di Servizio II - servizi per l'Infanzia - Intervento 8 - Supporto al mantenimento delle Strutture per l'infanzia nei comuni in cui i Servizi sono stati danneggiati dall'Emergenza Covid-19 (Cap. U. 7288)	Cap. 7288/0	FSC - Fondo per lo Sviluppo e la Coesione 2007-2013 Premialità di Servizio II - servizi per l'Infanzia - Intervento 8 - Supporto al mantenimento delle Strutture per l'infanzia nei comuni in cui i Servizi sono stati danneggiati dall'Emergenza Covid-19 (Cap. E. 836)	0,00	0,00	0,00	0,00	0,00	-5.345,14	0,00	0,00	5.345,14
Cap. 837/0	FSC - Fondo per lo Sviluppo e la Coesione 2007-2013 Premialità di Servizio II - servizi per l'Infanzia - Intervento 3 - Supporto alla Famiglia, tramite la riformulazione dei Servizi in seguito all'Emergenza Covid-19 (Cap. U. 7289)	Cap. 7289/0	FSC - Fondo per lo Sviluppo e la Coesione 2007-2013 Premialità di Servizio II - servizi per l'Infanzia - Intervento 3 - Supporto alla Famiglia, tramite la riformulazione dei Servizi in seguito all'Emergenza Covid-19 (Cap.E. 837)	0,00	0,00	0,00	0,00	0,00	-11.326,96	0,00	0,00	11.326,96
Cap. 838/0	CONTRIBUTO REGIONALE PER INTERVENTI PER IL SUPPORTO ORGANIZZATIVO DEL SERVIZIO DI ISTRUZIONE PER GLI ALUNNI CON DISABILITA' L.R. 3/2008 ART. 4 C.1 LETT.A, L.R. 1/2009 ART.3 C.18 (CAP.U 7175-7177)	Cap. 999999/0	TRASFERIMENTO A COMUNI PER INTERV.SUPPORTO ORGANIZZATIVO SERVIZIO DI ISTRUZIONE PER GLI ALUNNI CON DISABILITA'.L.R. 05/03/2008 N. 3 ART.4 C.1 LETT. A L.R. 1/2009 ART. 3 C.18 (CAP.E 838)	177.377,30	80.417,24	89.513,70	60.996,62	11.417,24	-2.245,57	0,00	97.517,08	196.722,71
Cap. 850/0	TRASFERIMENTO DELLA REGIONE PER LA BIBLIOTECA (CAP.3790 SPESA)	Cap. 3790/0	SPESE PER LA BIBLIOTECA - FONDI REGIONALI CAP.850 ENTRATA	0,04	0,00	7.604,80	7.604,80	0,00	0,04	0,00	0,00	0,00

Cap. di entrata	Descrizione	Cap. di spesa correlato	Descrizione	Risorse vinc. nel risultato di amministrazione al 1/1/2024	Risorse vincolate applicate al bilancio dell'esercizio 2024	Entrate vincolate accertate nell'esercizio 2024	Impegni eserc. 2024 finanziati da entrate vincolate accertate nell'esercizio o da quote vincolate del risultato di amministrazione	Fondo plur. vinc. al 31/12/2024 finanziato da entrate vincolate accertate nell'esercizio o da quote vincolate del risultato di amministrazione	Cancellazione di residui attivi vincolati o eliminazione del vincolo su quote del risultato di amministrazione (+) e cancellazione di residui passivi finanziati da risorse vincolate (-) (gestione dei residui):	Cancellazione nell'esercizio N di impegni finanziati dal fondo pluriennale vincolato dopo l'approvazione del rendiconto dell'esercizio 2023 non reimpegnati nell'esercizio 2024	Risorse vincolate nel bilancio al 31/12/2024	Risorse vincolate nel risultato di amministrazione al 31/12/2024
				(a)	(b)	(c)	(d)	(e)	(f)	(g)	(h)=(b)+(c)-(d)-(e)+(g)	(i)=(a)+(c)-(d)-(e)-(f)+(g)
Cap. 854/0	Contributo MIBACT alle biblioteche per acquisto libri . Sostegno all'editoria libraria (u.cap. 3794)	Cap. 3794/0	Contributo MIBACT alle biblioteche per acquisto libri . Sostegno all'editoria libraria (e.cap. 854)	3,50	0,00	0,00	0,00	0,00	3,50	0,00	0,00	0,00
Cap. 860/0	Assegnazione di contributo a valere sul Fondo di Sviluppo e Coesione 2014-2020. Linea di azione 1.2.2 - Programma di integrazione della mobilità elettrica con le smart city (u. cap.9529)	Cap. 9529/0	Fondodi Sviluppo e Coesione 2014-2020. Linea di azione 1.2.2 - Programma di integrazione della mobilità elettrica con le smart city.Acquisto veicoli elettrici (e.cap. 860)	5.243,40	0,00	0,00	0,00	0,00	0,00	0,00	0,00	5.243,40
Cap. 864/0	FONDI STATALI DPCM 320/99 L.448/98 FORNIT.GRAT.SEMIGR.LIBRI DI TESTO STUDENTI SC.MEDIE INF.SECOND.SUP. CAP.U 3571 - 3571/85	Cap. 999999/0	FORNITURA GRATUITA O SEMIGRATUITA DEI LIBRI DI TESTO AGLI STUDENTI SC.MEDIE INFER/SECOND.SUPER.L.448/98 CAP.E 864 PV 8	58.255,00	58.225,00	94.240,38	55.812,98	0,00	0,00	0,00	96.652,40	96.682,40
Cap. 867/0	CONTRIBUTO RAS PER L'ISTITUZIONE E IL FUNZIONAMENTO DELLA SCUOLA CIVICA DI MUSICA U.CAP. 3574	Cap. 999999/0	SPESE PER L'ISTITUZIONE E IL FUNZIONAMENTO DELLA SCUOLA CIVICA DI MUSICA - CONTRIBUTO RAS E.CAP. 867	26.021,02	26.021,00	37.000,00	63.021,00	0,00	0,00	0,00	0,00	0,02
Cap. 868/0	PIANO REGIONALE INTERV.STRAORD.ASEGN.BORSE DI STUDIO A SOST. SPESA FAMIGLIE X ISTRUZ. L.62/00 ART.1 CAP.U 3572 -3572/85	Cap. 999999/0	PIANO REGIONALE INTERV.STRAORD.ASEGN.BORSE DI STUDIO A SOS- TEGNO SPESA DELLE FAMIGLIE X ISTRUZ.L.62/00 CAP.E 868 PV 38	59.544,63	58.721,08	105.834,55	53.534,80	0,00	0,00	0,00	111.020,83	111.844,38
Cap. 881/0	CONTRIBUTO REGIONALE PER PROGETTO DI INCLUSIONE SOCIALE DI CUI ALL'ART.17 C.2 L.R.4/2006 (CAP.7223,7223-10,7224, 7291)	Cap. 7224/0	PROGRAMMA SPERIMENTALE DI INCLUSIONE SOCIALE L.R.4/2006 ART. 17 C.2 CONTRIBUTI AL BENEFICIARIO (CAP.E 881)	4.833,00	0,00	9.337,80	9.337,80	0,00	0,00	0,00	0,00	4.833,00
Cap. 882/0	CONTRIBUTO REGIONALE PER PROGETTI PERSONALIZ."RITORNARE A CASA" DELIB.GR 42/11 DEL 04/10/2006 (CAP.U 7125-7134)P.V.	Cap. 999999/0	PROGETTO PERSONALIZZATO "RITORNARE A CASA" DELIB.GR N. 42/11 DEL 04/10/2006 (CAP.E 882)P.V.	192.728,57	29.875,30	363.599,50	377.707,72	0,00	-2.225,28	0,00	15.767,08	180.845,63
Cap. 884/0	Misura famiglie fornitura panificaz.-formaggi - contributo RAS (u.cap.7227 - 7227/85)	Cap. 7227/0	Contributi alle famiglie fornitura panificaz.-formaggi (e.cap. 884)	3.328,00	0,00	0,00	0,00	0,00	0,00	0,00	0,00	3.328,00
Cap. 885/0	TRASFERIMENTO PROVINCIA TRASPORTO SCOLASTICO ALUNNI CON DISABILITA' FREQUENT.SCUOLA MEDIA SUPERIORE (CAP.U 7129)	Cap. 999999/0	TRASPORTO SCOLASTICO ALUNNI DISABILI SCUOLA MEDIA SUPERIORE FONDI PROVINCIA (CAP.E 885)	20.206,36	11.729,08	3.062,50	11.729,08	0,00	4.019,02	0,00	3.062,50	7.520,76
Cap. 888/0	Contributo regionale per inserimento in struttura di minori in esecuzione di provvedimenti dell'autorità giudiziaria (Cap. U 7161)	Cap. 7161/0	Inserimento di minori in struttura in esecuzione di provvedimenti dell'autorità giudiziaria tramite contributo regionale (Cap. E 888)	28.840,49	0,00	0,00	0,00	0,00	-49,58	0,00	0,00	28.890,07

Cap. di entrata	Descrizione	Cap. di spesa correlato	Descrizione	Risorse vinc. nel risultato di amministrazione al 1/1/2024	Risorse vincolate applicate al bilancio dell'esercizio 2024	Entrate vincolate accertate nell'esercizio 2024	Impegni eserc. 2024 finanziati da entrate vincolate accertate nell'esercizio o da quote vincolate del risultato di amministrazione	Fondo plur. vinc. al 31/12/2024 finanziato da entrate vincolate accertate nell'esercizio o da quote vincolate del risultato di amministrazione	Cancellazione di residui attivi vincolati o eliminazione del vincolo su quote del risultato di amministrazione (+) e cancellazione di residui passivi finanziati da risorse vincolate (-) (gestione dei residui):	Cancellazione nell'esercizio N di impegni finanziati dal fondo pluriennale vincolato dopo l'approvazione del rendiconto dell'esercizio 2023 non reimpegnati nell'esercizio 2024	Risorse vincolate nel bilancio al 31/12/2024	Risorse vincolate nel risultato di amministrazione al 31/12/2024
				(a)	(b)	(c)	(d)	(e)	(f)	(g)	(h)=(b)+(c)-(d)-(e)+ (g)	(i)=(a)+(c)-(d)-(e)-(f)+(g)
Cap. 891/0	TRASFERIMENTO DI FUNZIONI/RISORSE DA PARTE DELLA RAS TALASSE MICI, EMOFILICI ED EMOLINFOPATICI MALIGNI CAP.U 7201	Cap. 7201/0	PROVVIDENZE A FAVORE DEI TALASSEMICI, DEGLI EMOFILICI E DEGLI EMOLINFOPATICI MALIGNI L.R.27/83 CAP. E 891	154,94	0,00	0,00	0,00	0,00	0,00	0,00	0,00	154,94
Cap. 896/0	PROVVIDENZE ECONOMICHE A FAVORE DI PERSONE AFFETTE DA NEOPLASIA F.DI REGIONALI L.R.9/2004 (CAP.U 7211 - 7211/85)	Cap. 999999/0	L.R.9/2004 PROVVIDENZE ECONOMICHE A FAVORE DI PERSONE AFFETTE DA NEOPLASIA (CAP.E 896)	10.948,34	8.171,64	6.693,01	13.453,55	0,00	0,00	0,00	1.411,10	4.187,80
Cap. 901/0	FINANZIAMENTO REGIONALE L.R. 8/1988 (VEDI CAPITOLO USCITA 7277-7277/85)	Cap. 999999/0	INTERVENTI L.R.8/1999 TRAMITE FINANZIAMENTO REGIONALE (VEDI CAPITOLO ENTRATA 901)	385.046,22	37.320,36	587.881,58	565.097,02	0,00	-2.583,98	0,00	60.104,92	410.414,76
Cap. 905/0	FINANZIAMENTO RAS CENTRO AGROALIMENTARE DI SESTU (VEDI CAP.U 12240 - 12207 - 12207/85)	Cap. 12207/85	Opere di urbanizzazione primaria della zona G4 in località Magangiosa e relativa viabilità di accesso - Intervento di completamento (AVANZO DI AMMINISTRAZIONE VINCOLATO)	2.409.643,57	0,00	0,00	0,00	0,00	0,00	0,00	0,00	2.409.643,57
Cap. 906/0	Finanziamento INPS degli interventi Home Care Premium 2022 (u.cap. 7135-7135/3-7135/4)	Cap. 999999/0	Gestione del progetto Home Care Premium 2022 (e.cap. 906)	556.412,81	0,00	1.110.300,64	1.110.300,64	0,00	41,06	0,00	0,00	556.371,75
Cap. 910/0	TRASFERIMENTO DELLA REGIONE PER TRASPORTO HANDICAPPATI (VEDI CAP. 7240-7265 - 7265/85 PARTE SPESA)	Cap. 999999/0	SERVIZIO ASSISTENZA E TRASPORTO HANDICAPPATI (L.R.4/88) CAP. E 910	201.526,23	11.543,61	55.533,88	57.198,17	0,00	0,00	0,00	9.879,32	199.861,94
Cap. 918/0	Contributo per i maggiori oneri sostenuti dai Comuni per l'espletamento delle attività di gestione del bonus elettrico SGATE - Cap. U. 7539	Cap. 7539/0	Contributo per i maggiori oneri sostenuti dai Comuni per l'espletamento delle attività di gestione del bonus elettrico SGATE (Cap. E 918)	7.360,88	0,00	0,00	0,00	0,00	0,00	0,00	0,00	7.360,88
Cap. 1011/0	Finanziamento regionale per il funzionamento del coordinamento pedagogico territoriale DGR n.39/14 del 2020 (u.cap. 7070 - 7070/85)	Cap. 7070/85	Finanziamento regionale per il funzionamento del coordinamento pedagogico territoriale DGR n.39/14 del 2020 (AVANZO VINCOLATO e.cap. 1011)	6.429,16	0,00	0,00	0,00	0,00	0,00	0,00	0,00	6.429,16
Cap. 1019/0	Aiuti a carattere sociale per il trasporto aereo (cap.u.7140)	Cap. 7140/0	Aiuti a carattere sociale per il trasporto aereo (cap.e 1019)	0,00	0,00	39.640,63	5.395,87	0,00	0,00	0,00	34.244,76	34.244,76
Cap. 1065/0	TRASFERIMENTO RAS PROGETTI DI GESTIONE SERVIZI BIBLIOTECARI L.R.14/2006 ART.21 (cap.U 3763-3777)	Cap. 3777/0	TRASFERIMENTO RAS PROGETTI DI GESTIONE SERVIZI BIBLIOTECARI L.R.14/2006 ART.21(cap. E.1065)	148,61	0,00	72.463,20	72.463,20	0,00	0,00	0,00	0,00	148,61
Cap. 1167/0	Finanziamento regionale per assunzioni t.d. destinatari procedimenti licenz. collettivo (CAP U 715-715/1-715/10)	Cap. 999999/0	Competenze assunzioni t.d. destinatari proced. licenziamento collettivo (F.di RAS)	16.714,44	16.714,44	15.105,64	30.145,26	0,00	0,00	0,00	1.674,82	1.674,82
Cap. 1171/0	CONTRIBUTO REG.LE PER ELIMINAZIONE BARRIERE ARCHITETTONICHE L.13/89 (VEDI CAP.4051 - 4079 SPESA)	Cap. 999999/0	CONTRIBUTI PER L'ABBATTIM.DELLE BARRIERE ARCHITETTONICHE AGLI EDIFICI PRIVATI(L.13 DEL 09/01/89)CAP. 1171 E. P.V.6	3.146,79	303,43	3.855,86	4.159,29	0,00	-29.448,98	0,00	0,00	32.292,34

Cap. di entrata	Descrizione	Cap. di spesa correlat o	Descrizione	Risorse vinc. nel risultato di amministrazione al 1/1/2024	Risorse vincolate applicate al bilancio dell'esercizio 2024	Entrate vincolate accertate nell'esercizio 2024	Impegni eserc. 2024 finanziati da entrate vincolate accertate nell'esercizio o da quote vincolate del risultato di amministrazione	Fondo plur. vinc. al 31/12/2024 finanziato da entrate vincolate accertate nell'esercizio o da quote vincolate del risultato di amministrazione	Cancellazione di residui attivi vincolati o eliminazione del vincolo su quote del risultato di amministrazione (+) e cancellazione di residui passivi finanziati da risorse vincolate (-) (gestione dei residui):	Cancellazione nell'esercizio N di impegni finanziati dal fondo pluriennale vincolato dopo l'approvazione del rendiconto dell'esercizio 2023 non reimpegnati nell'esercizio 2024	Risorse vincolate nel bilancio al 31/12/2024	Risorse vincolate nel risultato di amministrazione al 31/12/2024
				(a)	(b)	(c)	(d)	(e)	(f)	(g)	(h)=(b)+(c)-(d)-(e)+ (g)	(i)=(a)+(c)-(d)-(e)-(f)+(g)
Cap. 1900/0	LAVORI DI RIQUALIFICAZIONE DEL PARCO URBANO COMUNALE DI VIA FIUME CUP H42F22000510006 FINANZIATI CON L.1/2023 ART.16 comma 8 (cap. U 11900)	Cap. 11900/0	LAVORI DI RIQUALIFICAZIONE DEL PARCO URBANO COMUNALE DI VIA FIUME CUP H42F22000510006 FINANZIATI CON L.1/2023 ART.16 comma 8 cap. e 1900	0,00	0,00	140.000,00	0,00	140.000,00	0,00	0,00	0,00	0,00
Cap. 1901/0	TRASFERIMENTO RAS PER RISTRUTTURAZIONE IMMOBILE DI VIALE VIENNA – Percorsi di autonomia per persone con Disabilità - Lavori Di adeguamento casa anziani - CUP: F44H22000130006 (U.CAP.11901)	Cap. 11901/0	RISTRUTTURAZIONE IMMOBILE DI VIALE VIENNA – Percorsi di autonomia per persone con Disabilità - Lavori Di adeguamento casa anziani - CUP: F44H22000130006 (E.CAP.	0,00	0,00	300.000,00	1.146,45	268.536,82	30.316,73	0,00	30.316,73	0,00
Cap. 1905/0	TRAS.RASPREDISPOSIZIONE E DIAGNOSI DELL'ATTESTAZION E ENERGETICA DEGLI EDIFICI E DELLE STRUTTURE DI PROPRIETA' DEL COMUNE DI SESTU CUP H43C24000220002 U.CAP. 11905	Cap. 11905/0	PREDISPOSIZIONE E DIAGNOSI DELL'ATTESTAZION E ENERGETICA DEGLI EDIFICI E DELLE STRUTTURE DI PROPRIETA' DEL COMUNE DI SESTU CUP H43C24000220002_Cap. E. 1905	0,00	0,00	7.000,00	6.918,84	0,00	0,00	0,00	81,16	81,16
Cap. 2022/0	Contributo RAS per verifica criticità Reticolo Idrogeografico (L.R. 30/06/2011 n. 12) (Cap. U. 10453/1)	Cap. 999999/0	PRESTAZIONI DI SERVIZI PER VERIFICA CRITICITA' RETICOLO IDROGEOGRAFICO L.R. 30/06/2011 N.12 (CAP E 2022)	19.508,30	0,00	6.932,82	0,00	0,00	0,00	0,00	6.932,82	26.441,12
Cap. 2352/1	TRASFERIMENTI REGIONALI PER INTERVENTI DI MANUTENZIONE ORDINARIA E PULIZIA NEI CORSI D'ACQUA (CAP.S 11361)	Cap. 11361/0	INTERVENTI DI MANUTENZIONE ORDINARIA E PULIZIA NEI CORSI D'ACQUA RICADENTI NEL TERRITORIO COMUNALE FONDI REGIONALI (CAP.E 2352/1)	4.168,61	0,00	0,00	0,00	0,00	0,00	0,00	0,00	4.168,61
Cap. 2491/0	RIMBORSO DELLE SPESE PER LE CONSULTAZIONI ELETTORALI (CAP.U 63-64-64/1-65-66-67)	Cap. 999999/0	SPESE PER CONSULTAZIONI ELETTORALI	0,00	0,00	152.208,00	137.277,73	0,00	5.713,71	0,00	14.930,27	9.216,56
Cap. 2497/0	Trasferimento Statale ai sensi della L. 234/2021 art. 1 c. 179 – Potenziamento dei Servizi di assistenza all'autonomia e alla comunicazione per gli alunni con disabilità della scuola dell'infanzia, primaria e secondaria di primo e secondo grado	Cap. 999999/0	Trasferimento Statale ai sensi della L. 234/2021 art. 1 c. 179 – Potenziamento dei Servizi di assistenza all'autonomia e alla comunicazione per gli alunni con disabilità della scuola dell'infanzia, primaria e secondaria di primo e secondo grado	38.448,90	35.448,90	33.205,30	35.448,90	0,00	-2.818,89	0,00	33.205,30	39.024,19
Cap. 2550/0	FINANZIAMENTO REGIONALE PER L'EROGAZIONE DEL CONTRIBUTO ECONOMICO "BONUS NIDI GRATIS" (CAP. U 7280)	Cap. 999999/0	CONTRIBUTI ECONOMICI "BONUS NIDI GRATIS" FINANZIATO TRAMITE FINANZIAMENTO REGIONALE (CAP.E 2550)	151.837,38	151.837,38	172.477,12	141.256,92	0,00	0,00	0,00	183.057,58	183.057,58

Cap. di entrata	Descrizione	Cap. di spesa correlato	Descrizione	Risorse vinc. nel risultato di amministrazione al 1/1/2024	Risorse vincolate applicate al bilancio dell'esercizio 2024	Entrate vincolate accertate nell'esercizio 2024	Impegni eserc. 2024 finanziati da entrate vincolate accertate nell'esercizio o da quote vincolate del risultato di amministrazione	Fondo plur. vinc. al 31/12/2024 finanziato da entrate vincolate accertate nell'esercizio o da quote vincolate del risultato di amministrazione	Cancellazione di residui attivi vincolati o eliminazione del vincolo su quote del risultato di amministrazione (+) e cancellazione di residui passivi finanziati da risorse vincolate (-) (gestione dei residui):	Cancellazione nell'esercizio N di impegni finanziati dal fondo pluriennale vincolato dopo l'approvazione del rendiconto dell'esercizio 2023 non reimpegnati nell'esercizio 2024	Risorse vincolate nel bilancio al 31/12/2024	Risorse vincolate nel risultato di amministrazione al 31/12/2024
				(a)	(b)	(c)	(d)	(e)	(f)	(g)	(h)=(b)+(c)-(d)-(e)+(g)	(i)=(a)+(c)-(d)-(e)-(f)+(g)
Cap. 2552/0	FINANZIAMENTO REGIONALE PER QUOTE SOCIALI RELATIVE ALLE PRESTAZIONI SOCIO-SANITARIE DI RIABILITAZIONE EROGATE IN REGIME RESIDENZIALE E SEMIRESIDENZIALE A FAVORE DI PERSONE NON AUTOSUFFICIENTI E NON ABBIENTI (CAP. U 7079 - 7079/85)	Cap. 999999/0	QUOTE SOCIALI RELATIVE ALLE PRESTAZIONI SOCIO-SANITARIE DI RIABILITAZIONE EROGATE IN REGIME RESIDENZIALE E SEMIRESIDENZIALE A FAVORE DI PERSONE NON AUTOSUFFICIENTI E NON ABBIENTI MEDIANTE CONTRIBUTO RAS (CAP. E 2552)	27.317,89	27.317,89	155.828,96	145.795,01	0,00	-540,76	0,00	37.351,84	37.892,60
Cap. 2560/0	Fondi PON per assunzioni a tempo determinato (cap. u. 225 - 226 - 226/10)	Cap. 999999/0	Fondi PON per assunzioni a tempo determinato (cap. E. 2560)	73.963,25	25.381,00	0,00	25.375,93	0,00	0,00	0,00	5,07	48.587,32
Cap. 3066/1	CONTRIBUTO RAS PER CALAMITA' NATURALI DAL 2018 AL 2022 (U CAP. 10406/1; 1012)	Cap. 999999/0	CONTRIBUTO RAS PER CALAMITA' NATURALI DAL 2018 AL 2022 (E CAP 3066/1 - U CAP. 10406/1; 1012)	40.416,25	30.416,25	0,00	0,00	23.424,00	0,00	0,00	6.992,25	16.992,25
Cap. 3084/0	INIZ.LOCALI X LO SVILUP.E L'OCCUPAZ.L.R.37/98 ART 19-ANNUALI TA'2003(CAP.11714-11721/2/3/4/5/6 USCITA).	Cap. 11714/0	INIZ.LOCALI PER LO SVILUP.E L'OCCUPAZ.L.R.37/98 ART 19-ANNUA LITA'2003(CAP.3084 ENTRATA).	1.068,48	0,00	0,00	0,00	0,00	0,00	0,00	0,00	1.068,48
Cap. 3087/0	INIZ.LOCALI X LO SVILUP.E L'OCCUPAZ.L.R.37/98 ART.19 ANNUALI TA' 2004 (CAP.U 11731-11734-11737)	Cap. 11731/0	SISTEM.VERDE ATTREZ.COSTR.CAMPI TENNIS E CALCETTO AREA COMUN NELL'AMBITO INTERV. "COOP.DEDALO" (CAP.E 3087)F.DI L.R.37/98	2.273,57	0,00	0,00	0,00	0,00	0,00	0,00	0,00	2.273,57
Cap. 3091/0	CONTRIBUTO R.A.S.IN MATERIA DI POLITICHE GIOVANILI (CAP.11623)	Cap. 11623/0	CENTRO GIOVANI - RIUSO LOCALI E DOTAZIONE DI ARREDI E ATTREZZATURE-(CAP.3091)	21.005,26	0,00	0,00	0,00	0,00	0,00	0,00	0,00	21.005,26
Cap. 3131/0	INTEGRAZIONE RAS FINANZIAMENTO PREVISTO PER LA COSTRUZIONE DI UNA COMUNITA' TERAPEUTICA (V.CAP. U 11564)	Cap. 11564/0	COSTRUZIONE DI UNA COMUNITA' PER IL RECUPERO DI TOSSICODIPENDENTI (INTEGRAZIONE FONDI RAS)(CAP.E 3131)	20.747,95	0,00	0,00	0,00	0,00	0,00	0,00	0,00	20.747,95
Cap. 3134/0	CONTRIBUTO RAS PER LAVORI SISTEMAZIONE CIMITERO (U.CAP 11066 - 11066/1)	Cap. 11066/0	LAVORI PER LA SISTEMAZIONE DEL CIMITERO COMUNALE(CONTRIBUTO RAS) E.CAP.3134	30,00	0,00	0,00	0,00	0,00	0,00	0,00	0,00	30,00
Cap. 3159/0	Contributi per gli Investimenti finalizzati alla manutenzione straordinaria delle strade comunali, dei marciapiedi e dell'arredo urbano - Lavori messa in sicurezza strade Comunali - decreto del Ministero dell'Interno del 14 gennaio 2022 - Cap. U.9032	Cap. 9032/0	Lavori messa in sicurezza strade Comunali - Finanziati da Decreto del Ministero dell'Interno del 14 gennaio 2022 - Cap. E. 3159	1.669,43	0,00	0,00	0,00	0,00	0,00	0,00	0,00	1.669,43
Cap. 3173/0	TRASFERIMENTI ERARIALI DIVERSI IN CONTO CAPITALE(CAP.U 10407	Cap. 10407/0	INVESTIMENTI PROTEZIONE CIVILE DA TRASFERIMENTI ERARIALI (CA P.E 3173)	16.868,80	0,00	0,00	0,00	0,00	0,00	0,00	0,00	16.868,80

Cap. di entrata	Descrizione	Cap. di spesa correlato	Descrizione	Risorse vinc. nel risultato di amministrazione al 1/1/2024	Risorse vincolate applicate al bilancio dell'esercizio 2024	Entrate vincolate accertate nell'esercizio 2024	Impegni eserc. 2024 finanziati da entrate vincolate accertate nell'esercizio o da quote vincolate del risultato di amministrazione	Fondo plur. vinc. al 31/12/2024 finanziato da entrate vincolate accertate nell'esercizio o da quote vincolate del risultato di amministrazione	Cancellazione di residui attivi vincolati o eliminazione del vincolo su quote del risultato di amministrazione (+) e cancellazione di residui passivi finanziati da risorse vincolate (-) (gestione dei residui):	Cancellazione nell'esercizio N di impegni finanziati dal fondo pluriennale vincolato dopo l'approvazione del rendiconto dell'esercizio 2023 non reimpegnati nell'esercizio 2024	Risorse vincolate nel bilancio al 31/12/2024	Risorse vincolate nel risultato di amministrazione al 31/12/2024
				(a)	(b)	(c)	(d)	(e)	(f)	(g)	(h)=(b)+(c)-(d)-(e)+ (g)	(i)=(a)+(c)-(d)-(e)-(f)+(g)
Cap. 3185/0	FONDO PER GLI INVESTIMENTI (FONDI REGIONALI L.R.2/2007)	Cap. 999999/0	Predisposizione della diagnosi energetica e dell'attestazione di prestazione energetica per l'Istituto scolastico Anna Frank di via della Resistenza	147.074,48	146.346,98	167.368,22	131.303,35	9.272,50	6.498,63	0,00	173.139,35	167.368,22
Cap. 3185/1	INCREMENTO FONDO UNICO PER GLI INVESTIMENTI (FONDI REGIONALI L.R.2/2007)	Cap. 9420/0	ACQUISTO ATTREZZATURA E SEGNALETICA - PROTEZIONE CIVILE (c.e. 3185/1 incremento fondo unico)	0,00	0,00	310.000,00	0,00	0,00	0,00	0,00	310.000,00	310.000,00
Cap. 3232/1	PNRR - M5C2 Investimento 1.2 – CUP: F44H22000130006 - Percorsi di autonomia per persone con Disabilità - Lavori di Adeguamento casa Anziani - Plus 21 Deliberazione n. 5 del 19.05.2022 - Quota di Cofinanziamento - Cap. U. 9670/2	Cap. 9670/2	PNRR - M5C2 Investimento 1.2 - CUP: F44H22000130006 – Percorsi di autonomia per persone con Disabilità - Lavori di Adeguamento casa Anziani - Plus 21 Deliberazione n. 5 del 19.05.2022 - Quota cofinanziamento comuni Plus 21 - Cap. E 3232/1	136.201,56	0,00	0,00	0,00	0,00	136.201,56	0,00	0,00	0,00
Cap. 3234/0	Programma per la Manutenzione e il miglioramento viabilità - allegato 4 - tabella D.DGT. n. 18/85 del 10/06/2022 - Manutenzione straordinaria di strade e piazze del centro Urbano - Cap. U. 10574	Cap. 10574/1	Manutenzione straordinaria di strade e piazze del centro Urbano - Finanziamento RAS - cap. E. 3234	0,00	0,00	0,00	0,00	0,00	0,00	95.703,84	95.703,84	95.703,84
Cap. 3237/0	Finanziamento DGR 16/5 del 06/05/2022 di cui alla Delibera CIPRESS n. 79/2021 per Lavori di Sistemazione funzionale della Strada Comunale "Contonera" - Cap. U. 10573	Cap. 10573/0	Lavori di Sistemazione funzionale della Strada Comunale "Contonera" - Finanziamento DGR 16/5 del 06/05/2022 di cui alla Delibera CIPRESS n. 79/2021 - Cap. E 3237	0,00	0,00	0,00	0,00	0,00	0,00	0,00	0,00	0,00
Cap. 3317/0	LAVORI SISTEMAZ.IDRAULICA AMBIENTALE RIO SESTU-I STRALCIO-F. DI REG.LI(CAP.11327 USCITA)	Cap. 11327/85	LAVORI SISTEMAZ.IDRAULICA AMBIENTALE RIO SESTU-I STRALCIO (AVANZO DI AMMINISTRAZIONE)	886,62	0,00	0,00	0,00	0,00	0,00	0,00	0,00	886,62
Cap. 3326/0	Contributo ARGEA per Interventi volti a migliorare le condizioni di viabilità rurale e forestale - Lavori di sistemazione della via Nuracada - Cap. U.11266	Cap. 11266/0	Interventi volti a migliorare le condizioni di viabilità rurale e forestale- Contributo ARGEA- Lavori di sistemazione della via Nuracada - Cap. E 3326	0,00	0,00	0,00	0,00	0,00	1.734,12	1.734,12	1.734,12	0,00
Cap. 3329/0	FINANZIAMENTO RAS 90% ADEGUAMENTO FUNZION.SCUOLA MEDIA "A.GR AMSCI" SUCCURSALE V.TORINO (CAP.U 9603)DELEGA L.R.6/01-24/87	Cap. 9603/0	LAVORI PER ADEGUAMENTO FUNZION.SC.MEDIA "A.GRAMSCI" SUCCURSA- LE V.TORINO (CAP.E 3329)DELEGA RAS 90% L.R.24/87-6/01 ART.5	1.181,73	0,00	0,00	0,00	0,00	0,00	0,00	0,00	1.181,73
Cap. 3335/0	CONTRIB.RAS PER REDAZ.STUDIO SCALA MAGGIOR DETTAGLIO RISCHIO IDRAULICO(P.A.I.)CAP.10435 USCITA	Cap. 10435/0	REDAZ.STUDIO SCALA MAGGIOR DETTAGLIO AREE RISCHIO IDRAULICO (P.A.I.)F.DI R.A.S.(CAP.3335 ENTRATA).	7.983,62	0,00	0,00	0,00	0,00	0,00	0,00	0,00	7.983,62
Cap. 3349/0	LAVORI SISTEMAZ.IDRAULICA AMBIENTALE RIO SESTU-F. DI REG.LI(CAP.U 11359 USCITA)	Cap. 11359/1	LAVORI SISTEMAZ.IDRAULICA AMBIENTALE RIO SESTU -F. DI REG.LI(CAP.3349 ENTRATA)	66.733,05	66.733,05	0,00	66.733,05	0,00	0,00	0,00	0,00	0,00

Cap. di entrata	Descrizione	Cap. di spesa correlato	Descrizione	Risorse vinc. nel risultato di amministrazione al 1/1/2024	Risorse vincolate applicate al bilancio dell'esercizio 2024	Entrate vincolate accertate nell'esercizio 2024	Impegni eserc. 2024 finanziati da entrate vincolate accertate nell'esercizio o da quote vincolate del risultato di amministrazione	Fondo plur. vinc. al 31/12/2024 finanziato da entrate vincolate accertate nell'esercizio o da quote vincolate del risultato di amministrazione	Cancellazione di residui attivi vincolati o eliminazione del vincolo su quote del risultato di amministrazione (+) e cancellazione di residui passivi finanziati da risorse vincolate (-) (gestione dei residui):	Cancellazione nell'esercizio N di impegni finanziati dal fondo pluriennale vincolato dopo l'approvazione del rendiconto dell'esercizio 2023 non reimpegnati nell'esercizio 2024	Risorse vincolate nel bilancio al 31/12/2024	Risorse vincolate nel risultato di amministrazione al 31/12/2024
				(a)	(b)	(c)	(d)	(e)	(f)	(g)	(h)=(b)+(c)-(d)-(e)+(g)	(i)=(a)+(c)-(d)-(e)-(f)+(g)
Cap. 3352/0	INTERVENTO DI MANUTENZIONE ORDINARIA E PULIZIA NEI CORSI D'ACQUA RICADENTI NEL TERRITORIO COMUNALE L.R. 5/2015 ART.23 C.1 (CAP.U 5663)	Cap. 5663/85	INTERVENTI DI MANUTENZIONE ORDINARIA E PULIZIA NEI CORSI D'ACQUA RICADENTI NEL TERRITORIO COMUNALE FONDI REGIONALI (CAP.E 3352)	134.084,42	134.084,39	33.608,47	134.084,39	0,00	0,00	0,00	33.608,47	33.608,50
Cap. 3352/1	Intervento di Manutenzione ordinaria e pulizia nei corsi d'acqua ricadenti nel territorio comunale D.G.R. n. 20/58 del 30.06.2022 (Cap.U 5663/2)	Cap. 999999/0	Intervento di Manutenzione ordinaria e pulizia nei corsi d'acqua ricadenti nel territorio comunale D.G.R. n. 20/58 del 30.06.2022 (Cap. E 3352/1)	386.176,70	139.428,26	95.001,58	132.637,05	0,00	0,00	0,00	101.792,79	348.541,23
Cap. 3355/0	Finanziamento Ministero dell'Interno per realizzazione di investimenti da destinare ad oper pubbliche in materia di efficientamento energetico e sviluppo territoriale (CAP. U.9355 - 9356 - 9357)	Cap. 9357/0	Finanziamento del Ministero dell'Interno per realizzazione di progetti nel campo dell'efficientamento energetico (E .cap. 3355)	0,00	0,00	56.994,20	16.348,77	0,00	0,00	0,00	40.645,43	40.645,43
Cap. 3355/1	PNRR - M2C4 - Investimento 2.2 - CUP H44J23000290006 - Interventi efficientamento energetico Scuola Materna San Salvatore - Via Donizetti (Cap. U. 9357/1)	Cap. 9357/1	PNRR - M2C4 - Investimento 2.2 - CUP H44J23000290006 - Interventi efficientamento energetico Scuola Materna San Salvatore - Via Donizetti (E .cap. 3355/1)	0,00	0,00	130.000,00	118.782,37	8.402,50	0,00	0,00	2.815,13	2.815,13
Cap. 3357/1	Contributo RAS LR n.1/2023 - Realizzazione parco fluviale di ricerca sperimentale lungo aree pericolosità idraulica (U Cap. 9359/1)	Cap. 9359/1	Contributo RAS LR n.1/2023 - Realizzazione parco fluviale di ricerca sperimentale lungo aree pericolosità idraulica (E Cap. 3357/1)	50.000,00	50.000,00	0,00	0,00	0,00	0,00	0,00	50.000,00	50.000,00
Cap. 3360/0	Ristrutturazione edificio scolastico scuola materna Via Piave.Efficientamento energetico, riscaldamento, coperture e coibentazioni, sistemazione infissi, caldaia, servizi igienici, abbattimento barriere architettoniche (Finanziamento delegato RAS Iscol@)(Cap. U 9663)	Cap. 9663/0	Ristrutturazione edificio scolastico scuola materna Via Piave.Efficientamento energetico, riscaldamento, coperture e coibentazioni, sistemazione infissi, caldaia, servizi igienici, abbattimento barriere architettoniche (Finanziamento delegato RAS Iscol@)(Cap. E 3360)	4.299,70	0,00	0,00	0,00	0,00	0,00	0,00	0,00	4.299,70
Cap. 3363/0	Ristrutturazione edificio scolastico scuola materna Via Laconi. Efficientamento energetico, riscaldamento, caldaia, sistemazione infissi, coperture, coibentazioni, controsoffitto, servizi igienici, abbattimento barriere architettoniche (Finanziamento delegato RAS Iscol@)(Cap. U 9660)	Cap. 9660/0	Ristrutturazione edificio scolastico scuola materna Via Laconi. Efficientamento energetico, riscaldamento, caldaia, sistemazione infissi, coperture, coibentazioni, controsoffitto, servizi igienici, abbattimento barriere architettoniche (Finanziamento delegato RAS Iscol@)(Cap. E 3363)	30,00	0,00	0,00	0,00	0,00	0,00	0,00	0,00	30,00

Cap. di entrata	Descrizione	Cap. di spesa correlato	Descrizione	Risorse vinc. nel risultato di amministrazione al 1/1/2024	Risorse vincolate applicate al bilancio dell'esercizio 2024	Entrate vincolate accertate nell'esercizio 2024	Impegni eserc. 2024 finanziati da entrate vincolate accertate nell'esercizio o da quote vincolate del risultato di amministrazione	Fondo plur. vinc. al 31/12/2024 finanziato da entrate vincolate accertate nell'esercizio o da quote vincolate del risultato di amministrazione	Cancellazione di residui attivi vincolati o eliminazione del vincolo su quote del risultato di amministrazione (+) e cancellazione di residui passivi finanziati da risorse vincolate (-) (gestione dei residui):	Cancellazione nell'esercizio N di impegni finanziati dal fondo pluriennale vincolato dopo l'approvazione del rendiconto dell'esercizio 2023 non reimpegnati nell'esercizio 2024	Risorse vincolate nel bilancio al 31/12/2024	Risorse vincolate nel risultato di amministrazione al 31/12/2024
				(a)	(b)	(c)	(d)	(e)	(f)	(g)	(h)=(b)+(c)-(d)-(e)+(g)	(i)=(a)+(c)-(d)-(e)-(f)+(g)
Cap. 3366/0	Ristrutturazione edificio scolastico scuola elementare Via Galilei. Efficientamento energetico, riscaldamento, caldaia, sistemazione infissi, coperture, coibentazioni, controsoffitto, servizi igienici, abbattimento barriere architettoniche, spazi esterni (Finanziamento delegato RAS Iscol@)(Cap. U 9666)	Cap. 9666/0	Ristrutturazione edificio scolastico scuola elementare Via Galilei. Efficientamento energetico, riscaldamento, caldaia, sistemazione infissi, coperture, coibentazioni, controsoffitto, servizi igienici, abbattimento barriere architettoniche spazi esterni (Finanziamento delegato RAS Iscol@)(Cap. E 3366)	120,89	0,00	0,00	0,00	0,00	0,00	0,00	0,00	120,89
Cap. 3367/0	Ristrutturazione edificio scolastico scuola elementare Via della Resistenza. Efficientamento energetico, riscaldamento, caldaia, sistemazione infissi, coperture, coibentazioni, controsoffitto, servizi igienici, abbattimento barriere architettoniche, spazi esterni (Finanziamento delegato RAS Iscol@)(Cap. U 9667)	Cap. 9667/0	Ristrutturazione edificio scolastico scuola elementare Via della Resistenza. Efficientamento energetico, riscaldamento, caldaia, sistemazione infissi, coperture, coibentazioni, controsoffitto, servizi igienici, abbattimento barriere architettoniche spazi esterni (Finanziamento delegato RAS Iscol@)(Cap. E 3367)	26,91	0,00	0,00	0,00	0,00	0,00	0,00	0,00	26,91
Cap. 3368/0	Ristrutturazione edificio scolastico scuola media Via Dante. Efficientamento energetico, riscaldamento, caldaia, sistemazione infissi, coperture, coibentazioni, controsoffitto, servizi igienici, abbattimento barriere architettoniche, spazi esterni (Finanziamento delegato RAS Iscol@)(Cap. U 9668)	Cap. 9668/0	Ristrutturazione edificio scolastico scuola media Via Dante. Efficientamento energetico, riscaldamento, caldaia, sistemazione infissi, coperture, coibentazioni, controsoffitto, servizi igienici, abbattimento barriere architettoniche spazi esterni (Finanziamento delegato RAS Iscol@)(Cap. E 3368)	29,99	0,00	0,00	0,00	0,00	0,00	0,00	0,00	29,99
Cap. 3369/0	Ristrutturazione edificio scolastico scuola media Via Torino. Efficientamento energetico, riscaldamento, caldaia, sistemazione infissi, coperture, coibentazioni, controsoffitto, servizi igienici, abbattimento barriere architettoniche, spazi esterni (Finanziamento delegato RAS Iscol@)(Cap. U 9669)	Cap. 9669/0	Ristrutturazione edificio scolastico scuola media Via Torino. Efficientamento energetico, riscaldamento, caldaia, sistemazione infissi, coperture, coibentazioni, controsoffitto, servizi igienici, abbattimento barriere architettoniche spazi esterni (Finanziamento delegato RAS Iscol@)(Cap. E 3369)	25,95	0,00	0,00	0,00	0,00	0,00	0,00	0,00	25,95
Cap. 3371/0	Piano Triennale di Edilizia Scolastica Iscol@ 2018-2020. Asse II. Fondo nazionale per il Sistema Integrato di Educazione e di Istruzione dalla nascita sino a sei anni (art. 1, commi 180 e 181, lett. e), legge 13 luglio 2015, n. 107 e D.Lgs. 65 del 2017, annualità 2021. Quota Ras. Cap. U. 8748	Cap. 8748/0	Arredi per la scuola dell'Infanzia C. Collodi di via O. Augusto - Iscol@_Quota Ras - Cap. E. 3371	1.933,27	0,00	0,00	0,00	0,00	0,00	0,00	0,00	1.933,27

Cap. di entrata	Descrizione	Cap. di spesa correlato	Descrizione	Risorse vinc. nel risultato di amministrazione al 1/1/2024	Risorse vincolate applicate al bilancio dell'esercizio 2024	Entrate vincolate accertate nell'esercizio 2024	Impegni eserc. 2024 finanziati da entrate vincolate accertate nell'esercizio o da quote vincolate del risultato di amministrazione	Fondo plur. vinc. al 31/12/2024 finanziato da entrate vincolate accertate nell'esercizio o da quote vincolate del risultato di amministrazione	Cancellazione di residui attivi vincolati o eliminazione del vincolo su quote del risultato di amministrazione (+) e cancellazione di residui passivi finanziati da risorse vincolate (-) (gestione dei residui):	Cancellazione nell'esercizio N di impegni finanziati dal fondo pluriennale vincolato dopo l'approvazione del rendiconto dell'esercizio 2023 non reimpegnati nell'esercizio 2024	Risorse vincolate nel bilancio al 31/12/2024	Risorse vincolate nel risultato di amministrazione al 31/12/2024
				(a)	(b)	(c)	(d)	(e)	(f)	(g)	(h)=(b)+(c)-(d)-(e)+(g)	(i)=(a)+(c)-(d)-(e)-(f)+(g)
Cap. 3422/0	TRASFERIMENTO REGIONALE LAVORI IN DELEGA DI COMPLETAMENTO E MESSA IN SICUREZZA SAGRATO CHIESA PARROCCHIALE N.S. DELLE GRAZIE (CAP. U 9849)	Cap. 9849/0	Interventi di Manutenzione Straordinaria dell'edificio della Scuola primaria sito in via della Resistenza. Piano straordinario di edilizia scolastica Iscol@ - Cap. E. 3372	19.000,00	0,00	0,00	0,00	0,00	0,00	0,00	0,00	19.000,00
Cap. 3426/1	FONDO MINISTERO DELLE INFRASTRUTTURE PER ADEGUAMENTO PREZZI - LAVORI DI POTENZIAMENTO DELLE STRUTTURE SPORTIVE SCOLASTICHE - PALESTRA DI VIA VERDI CAP U 9479/1	Cap. 9479/1	Riquilificazione impianto sportivo scuole primarie di Via Verdi (Ras DGR 41/22 del 7/8/2020) e.cap. 3426	0,00	0,00	0,00	0,00	0,00	0,00	0,00	0,00	0,00
Cap. 3427/0	L.R. N.1 DEL 21/02/2023 -"LEGGE DI STABILITA' 2023" D.G.R.N.10/69 DEL 16.03.2023 CONTRIBUTO RAS - ASSESSORATO DELLA PUBBLICA ISTRUZIONE BENI CULTURALI INFORMAZIONE SPETTACOLO E SPORT - COMPLETAMENTO LAVORI DI RISTRUTTURAZIONE DEL CAMPO SPORTIVO DI CORSO ITALIA	Cap. 11636/0	L.R. N.1 DEL 21/02/2023 -"LEGGE DI STABILITA' 2023" D.G.R.N.10/69 DEL 16.03.2023 CONTRIBUTO RAS - ASSESSORATO DELLA PUBBLICA ISTRUZIONE BENI CULTURALI INFORMAZIONE SPETTACOLO E SPORT - COMPLETAMENTO LAVORI DI RISTRUTTURAZIONE DEL CAMPO SPORTIVO DI CORSO ITALIA CAP E 3427	0,00	0,00	0,00	0,00	0,00	0,00	0,00	0,00	0,00
Cap. 4044/0	FONDO NAZIONALE PER IL SOSTEGNO ALL'ACCESSO ALLE ABITAZIONI IN LOCAZIONE.CONTRIBUTI DA L.431/98 ART.11 (CAP.U 10534)	Cap. 999999/0	CONTRIBUTI PER IL SOSTEGNO ALL'ACCESSO ALLE ABITAZIONI IN LOCAZIONE L.9/12/1998 N.431 ART.11 (CAP.E 4044)	216.518,23	216.518,23	366.808,19	216.518,23	0,00	0,00	0,00	366.808,19	366.808,19
Cap. 4141/0	TRASFERIMENTO RAS L.R.2/2007 ART.27 C.2 LETT.F PROGR.2007 CO STRUZIONE NUOVO EDIFICIO SCOLAST.PER INFANZIA(CAP.U 9736)	Cap. 9736/0	COSTRUZIONE DI UN NUOVO EDIFICIO SCOLASTICO PER L'INFANZIA L.R.2/2007 ART.27 C.2 LETT.F (CAP.E. 4141)	463,89	0,00	0,00	0,00	0,00	0,00	0,00	0,00	463,89
Cap. 4142/0	NORME PER LA SEMPLIFICAZIONE AMMINISTRATIVA IN MATERIA DI DIFESA DEL SUOLO (CAP.U 779)	Cap. 779/0	PRESTAZIONE DI SERVIZI PER ADEMPIMENTI DI SEMPLIFICAZIONE AMMINISTRATIVA A DIFESA DEL SUOLO(L.R.15/12/2014 N.33)(CAP.U 4142)	15.935,05	0,00	4.524,93	0,00	0,00	0,00	0,00	4.524,93	20.459,98
Cap. 4293/0	Trasferimento regionale per lavori di sistemazione e di riqualificazione funzionale della ex strada statale (rimodulazione accordo di programma ex Centro Agroalimentare (cap.U 11067)	Cap. 11067/0	Lavori di sistemazione e di riqualificazione funzionale della ex strada statale tramite trasferimento regionale (Rimodulazione accordo di programma ex Centro Agroalimentare (cap.E 4293)	237,04	0,00	0,00	0,00	0,00	0,00	0,00	0,00	237,04

Cap. di entrata	Descrizione	Cap. di spesa correlato	Descrizione	Risorse vinc. nel risultato di amministrazione al 1/1/2024	Risorse vincolate applicate al bilancio dell'esercizio 2024	Entrate vincolate accertate nell'esercizio 2024	Impegni eserc. 2024 finanziati da entrate vincolate accertate nell'esercizio o da quote vincolate del risultato di amministrazione	Fondo plur. vinc. al 31/12/2024 finanziato da entrate vincolate accertate nell'esercizio o da quote vincolate del risultato di amministrazione	Cancellazione di residui attivi vincolati o eliminazione del vincolo su quote del risultato di amministrazione (+) e cancellazione di residui passivi finanziati da risorse vincolate (-) (gestione dei residui):	Cancellazione nell'esercizio N di impegni finanziati dal fondo pluriennale vincolato dopo l'approvazione del rendiconto dell'esercizio 2023 non reimpegnati nell'esercizio 2024	Risorse vincolate nel bilancio al 31/12/2024	Risorse vincolate nel risultato di amministrazione al 31/12/2024
				(a)	(b)	(c)	(d)	(e)	(f)	(g)	(h)=(b)+(c)-(d)-(e)+(g)	(i)=(a)+(c)-(d)-(e)-(f)+(g)
Cap. 4297/0	TRASFERIMENTO REGIONALE LAVORI POTENZIAMENTO STRUTTURE SCOLASTICHE REALIZZAZ AULE SPECIALISTICHE SCUOLA PRIMARIA V GALILEI E V DELLA RESISTENZA ASSESS.RAS PUB.ISTRUZ. (CAP.U 11992)	Cap. 999999/0	LAVORI POTENZIAMENTO STRUTTURE SCOLASTICHE REALIZZAZ AULE SPECIALISTICHE SCUOLA PRIMARIA V GALILEI E V DELLA RESISTENZA TRASFERIMENTO REGIONALE ASSESS.RAS PUB.ISTRUZ. (CAP.E 4297)	11.475,00	11.475,00	0,00	11.475,00	0,00	0,00	0,00	0,00	0,00
Cap. 4312/0	LavoRAS - PROGRAMMA INTEGRATO PLURIFONDO PER IL LAVORO (U.10515)	Cap. 10515/0	LavoRAS - PROGRAMMA INTEGRATO PLURIFONDO PER IL LAVORO (E.4312)	0,00	0,00	746.135,00	25.893,65	261.494,61	288.989,00	0,00	458.746,74	169.757,74
Cap. 4405/0	Allestimento arredo urbano finanziato con DPCM 17 luglio 2020 - Infrastrutture sociali (CAP.U. 9405)	Cap. 9405/0	Allestimento arredo urbano finanziato con DPCM 17 luglio 2020 - Infrastrutture sociali(e.cap. 4405)	0,00	0,00	0,00	0,00	0,00	0,00	5.549,28	5.549,28	5.549,28
Totale Vincoli derivanti da Trasferimenti				7.597.033,33	2.440.914,42	7.999.329,15	6.063.780,47	1.129.920,08	146.221,70	193.532,51	3.440.075,53	8.449.972,74
Vincoli derivanti da finanziamenti												
Cap. 3304/10	MUTUO CASSA DD.PP.PER LA COSTRUZ.DELLA STRADA DI COLLEGAM.V. SAN GEMILIANO-V.COSTA I STRALCIO CAP.U 11534	Cap. 11534/0	LAVORI PER LA COSTRUZIONE DELLA STRADA DI COLLEGAMENTO FRA V SAN GEMILIANO E V.COSTA MUTUO CASSA DD.PP. CAP.E 3304	0,00	0,00	0,00	0,00	0,00	-30,00	0,00	0,00	30,00
Cap. 3410/10	LAVORI DI CONSOLID.STRUTTURALE EDIF.SCOLAST.VIA DONIZZETTI-SC.MATERNA S.SALVATORE (CAP.9637 USCITA)	Cap. 9637/86	LAVORI CONSOLID.STRUTTURALE EDIF.SCOLASTICO V.DONIZZETTI-SC. MATERNA S.SALVATORE(CAP.3410 ENTRATA).	62.605,58	62.605,58	0,00	62.605,58	0,00	0,00	0,00	0,00	0,00
Totale Vincoli derivanti da finanziamenti				62.605,58	62.605,58	0,00	62.605,58	0,00	-30,00	0,00	0,00	30,00
Totale risorse vincolate (I=I/1+I/2+I/3+I/4+I/5)				9.113.955,84	2.868.146,64	11.370.592,75	9.216.879,36	1.549.320,43	750.641,07	203.251,55	3.675.791,15	9.170.959,28

Totale quote accantonate riguardanti le risorse vincolate da legge (m/1)	0,00	0,00
Totale quote accantonate riguardanti le risorse vincolate da trasferimenti (m/2)	0,00	0,00
Totale quote accantonate riguardanti le risorse vincolate da finanziamenti (m/3)	0,00	0,00
Totale quote accantonate riguardanti le risorse vincolate dall'ente (m/4)	0,00	0,00
Totale quote accantonate riguardanti le risorse vincolate da altro (m/5)	0,00	0,00
Totale quote accantonate riguardanti le risorse vincolate (m=m/1+m/2+m/3+m/4+m/5))	0,00	0,00

Cap. di entrata	Descrizione	Cap. di spesa correlato	Descrizione	Risorse vinc. nel risultato di amministrazione al 1/1/2024	Risorse vincolate applicate al bilancio dell'esercizio 2024	Entrate vincolate accertate nell'esercizio 2024	Impegni eserc. 2024 finanziati da entrate vincolate accertate nell'esercizio o da quote vincolate del risultato di amministrazione	Fondo plur. vinc. al 31/12/2024 finanziato da entrate vincolate accertate nell'esercizio o da quote vincolate del risultato di amministrazione	Cancellazione di residui attivi vincolati o eliminazione del vincolo su quote del risultato di amministrazione (+) e cancellazione di residui passivi finanziati da risorse vincolate (-) (gestione dei residui):	Cancellazione nell'esercizio N di impegni finanziati dal fondo pluriennale vincolato dopo l'approvazione del rendiconto dell'esercizio 2023 non reimpegnati nell'esercizio 2024	Risorse vincolate nel bilancio al 31/12/2024	Risorse vincolate nel risultato di amministrazione al 31/12/2024	
				(a)	(b)	(c)	(d)	(e)	(f)	(g)	(h)=(b)+(c)-(d)-(e)+(g)	(i)=(a)+(c)-(d)-(e)-(f)+(g)	
Totale risorse vincolate da legge al netto di quelle che sono state oggetto di accantonamenti (n/1=l/1-m/1)												235.715,62	720.956,54
Totale risorse vincolate da trasferimenti al netto di quelle che sono state oggetto di accantonamenti (n/2=l/2-m/2)												3.440.075,53	8.449.972,74
Totale risorse vincolate da finanziamenti al netto di quelle che sono state oggetto di accantonamenti (n/3=l/3-m/3)												0,00	30,00
Totale risorse vincolate dall'Ente al netto di quelle che sono state oggetto di accantonamenti (n/4=l/4-m/4)												0,00	0,00
Totale risorse vincolate da altro al netto di quelle che sono state oggetto di accantonamenti (n/5=l/5-m5)												0,00	0,00
Totale risorse vincolate al netto di quelle che sono state oggetto di accantonamenti (n=l-m)												3.675.791,15	9.170.959,28

COMUNE DI SESTU

PROVINCIA DI CAGLIARI

IMPEGNI ASSUNTI NELL'ESERCIZIO 2024 E NEGLI ESERCIZI PRECEDENTI IMPUTATI ALL'ANNO 2025 E SEGUENTI

TITOLI E MACROAGGREGATI DI SPESA		2025		2026		Anni successivi
		Previsioni di competenza	Impegni	Previsioni di competenza del bilancio pluriennale	Impegni	Impegni
	TITOLO 1 - Spese correnti					
100		0,00	0,00	0,00	0,00	0,00
101	Redditi da lavoro dipendente	4.050.997,55	174.984,42	4.031.906,93	2.791,72	0,00
102	Imposte e tasse a carico dell'ente	282.723,42	26.754,99	281.885,96	190,90	0,00
103	Acquisto di beni e servizi	19.526.001,04	8.171.269,28	13.447.576,77	4.180.177,88	5.613.432,94
104	Trasferimenti correnti	13.089.151,91	384.805,08	10.249.793,20	6.525,00	0,00
107	Interessi passivi	12.341,90	0,00	6.575,14	0,00	0,00
109	Rimborsi e poste correttive delle entrate	46.694,70	0,00	46.694,70	0,00	0,00
110	Altre spese correnti	2.639.274,55	128.796,54	2.650.782,55	0,00	0,00
100	Totale TITOLO 1	39.647.185,07	8.886.610,31	30.715.215,25	4.189.685,50	5.613.432,94
	TITOLO 2 - Spese in conto capitale					
200		0,00	0,00	0,00	0,00	0,00
202	Investimenti fissi lordi e acquisto di terreni	15.620.681,72	14.631.407,93	597.607,84	155.233,92	0,00
203	Contributi agli investimenti	25.500,00	0,00	25.500,00	0,00	0,00
204	Altri trasferimenti in conto capitale	0,00	0,00	0,00	0,00	0,00

COMUNE DI SESTU

PROVINCIA DI CAGLIARI

IMPEGNI ASSUNTI NELL'ESERCIZIO 2024 E NEGLI ESERCIZI PRECEDENTI IMPUTATI ALL'ANNO 2025 E SEGUENTI

TITOLI E MACROAGGREGATI DI SPESA		2025		2026		Anni successivi
		Previsioni di competenza	Impegni	Previsioni di competenza del bilancio pluriennale	Impegni	Impegni
205	Altre spese in conto capitale	5.000,00	0,00	5.000,00	0,00	0,00
200	Totale TITOLO 2	15.651.181,72	14.631.407,93	628.107,84	155.233,92	0,00
	TITOLO 3 - Spese per incremento attività finanziarie					
301	Acquisizioni di attività finanziarie	0,00	0,00	0,00	0,00	0,00
302	Concessione crediti di breve termine	0,00	0,00	0,00	0,00	0,00
300	Totale TITOLO 3	0,00	0,00	0,00	0,00	0,00
	TITOLO 4 - Rimborso Prestiti					
400		0,00	0,00	0,00	0,00	0,00
403	Rimborso mutui e altri finanziamenti a medio lungo termine	137.805,50	0,00	143.572,26	0,00	0,00
400	Totale TITOLO 4	137.805,50	0,00	143.572,26	0,00	0,00
	TITOLO 7 - Uscite per conto terzi e partite di giro					
700		0,00	0,00	0,00	0,00	0,00
701	Uscite per partite di giro	3.171.000,00	3.739,08	3.171.000,00	3.474,73	0,00
702	Uscite per conto terzi	447.500,00	2.163,60	447.500,00	0,00	0,00
700	Totale TITOLO 7	3.618.500,00	5.902,68	3.618.500,00	3.474,73	0,00
	T O T A L E G E N E R A L E	59.054.672,29	23.523.920,92	35.105.395,35	4.348.394,15	5.613.432,94

COMUNE DI SESTU

PROVINCIA DI CAGLIARI

ACCERTAMENTI ASSUNTI NELL'ESERCIZIO 2024 E NEGLI ESERCIZI PRECEDENTI IMPUTATI ALL'ANNO 2025 E SEGUENTI

TITOLI E TIPOLOGIE DI ENTRATA		2025		2026		Anni successivi
		Previsioni di competenza	Accertamenti	Previsioni di competenza del bilancio pluriennale	Accertamenti	Accertamenti
	TITOLO 1 - ENTRATE CORRENTI DI NATURA TRIBUTARIA, CONTRIBUTIVA E PEREQUATIVA					
10101	Tipologia 101: Imposte tasse e proventi assimilati	8.381.954,00	103.263,29	8.281.454,00	74.858,09	63.641,88
10104	Tipologia 104: Compartecipazioni di tributi	0,00	0,00	0,00	0,00	0,00
10301	Tipologia 301: Fondi perequativi da Amministrazioni Centrali	837.455,85	0,00	861.664,86	0,00	0,00
10000	Totale TITOLO 1	9.219.409,85	103.263,29	9.143.118,86	74.858,09	63.641,88
	TITOLO 2 - TRASFERIMENTI CORRENTI					
20101	Tipologia 101: Trasferimenti correnti da Amministrazioni pubbliche	26.486.667,36	2.978.493,39	18.560.793,91	72.895,20	0,00
20102	Tipologia 102: Trasferimenti correnti da Famiglie	124.000,00	0,00	124.000,00	0,00	0,00
20103	Tipologia 103: Trasferimenti correnti da Imprese	0,00	0,00	0,00	0,00	0,00
20104	Tipologia 104: Trasferimenti correnti da Istituzioni Sociali Private	0,00	0,00	0,00	0,00	0,00
20000	Totale TITOLO 2	26.610.667,36	2.978.493,39	18.684.793,91	72.895,20	0,00
	TITOLO 3 - ENTRATE EXTRATRIBUTARIE					
30100	Tipologia 100: Vendita di beni e servizi e proventi derivanti dalla gestione dei beni	1.266.138,26	832.208,40	1.271.138,26	196.540,26	540.261,40
30200	Tipologia 200: Proventi derivanti dall'attività di controllo e repressione delle irregolarità e degli illeciti	281.000,00	0,00	281.000,00	0,00	280,00
30300	Tipologia 300: Interessi attivi	16.560,00	2.318,80	16.560,00	1.598,40	398,07

COMUNE DI SESTU

PROVINCIA DI CAGLIARI

ACCERTAMENTI ASSUNTI NELL'ESERCIZIO 2024 E NEGLI ESERCIZI PRECEDENTI IMPUTATI ALL'ANNO 2025 E SEGUENTI

TITOLI E TIPOLOGIE DI ENTRATA		2025		2026		Anni successivi
		Previsioni di competenza	Accertamenti	Previsioni di competenza del bilancio pluriennale	Accertamenti	Accertamenti
30400	Tipologia 400: Altre entrate da redditi da capitale	0,00	0,00	0,00	0,00	0,00
30500	Tipologia 500: Rimborsi e altre entrate correnti	1.317.141,66	52.863,52	1.325.544,86	37.811,31	108,00
30000	Totale TITOLO 3	2.880.839,92	887.390,72	2.894.243,12	235.949,97	541.047,47
TITOLO 4 - ENTRATE IN CONTO CAPITALE						
40200	Tipologia 200: Contributi agli investimenti	2.827.205,71	2.522.949,12	379.434,59	75.299,79	0,00
40300	Tipologia 300: Altri trasferimenti in conto capitale	270.000,00	270.000,00	130.000,00	130.000,00	0,00
40400	Tipologia 400: Entrate da alienazione di beni materiali e immateriali	0,00	0,00	0,00	0,00	0,00
40500	Tipologia 500: Altre entrate in conto capitale	255.000,00	26.983,96	255.000,00	17.368,72	22.448,99
40000	Totale TITOLO 4	3.352.205,71	2.819.933,08	764.434,59	222.668,51	22.448,99
TITOLO 5 - ENTRATE DA RIDUZIONE DI ATTIVITA' FINANZIARIE						
50100	Tipologia 100: Alienazione di attività finanziarie	0,00	0,00	0,00	0,00	0,00
50200	Tipologia 200: Riscossione di crediti di breve termine	0,00	0,00	0,00	0,00	0,00
50300	Tipologia 300: Riscossione crediti di medio-lungo termine	0,00	0,00	0,00	0,00	0,00
50000	Totale TITOLO 5	0,00	0,00	0,00	0,00	0,00
TITOLO 6 - ACCENSIONE PRESTITI						
60200	Tipologia 200: Accensione Prestiti a breve termine	0,00	0,00	0,00	0,00	0,00

COMUNE DI SESTU

PROVINCIA DI CAGLIARI

ACCERTAMENTI ASSUNTI NELL'ESERCIZIO 2024 E NEGLI ESERCIZI PRECEDENTI IMPUTATI ALL'ANNO 2025 E SEGUENTI

TITOLI E TIPOLOGIE DI ENTRATA		2025		2026		Anni successivi
		Previsioni di competenza	Accertamenti	Previsioni di competenza del bilancio pluriennale	Accertamenti	Accertamenti
60300	Tipologia 300: Accensione Mutui e altri finanziamenti a medio lungo termine	0,00	0,00	0,00	0,00	0,00
60000	Totale TITOLO 6	0,00	0,00	0,00	0,00	0,00
TITOLO 9 - ENTRATE PER CONTO TERZI E PARTITE DI GIRO						
90100	Tipologia 100: Entrate per partite di giro	3.171.000,00	3.739,08	3.171.000,00	3.474,73	0,00
90200	Tipologia 200: Entrate per conto terzi	447.500,00	3.003,60	447.500,00	0,00	0,00
90000	Totale TITOLO 9	3.618.500,00	6.742,68	3.618.500,00	3.474,73	0,00
	TOTALE GENERALE	45.681.622,84	6.795.823,16	35.105.090,48	609.846,50	627.138,34

COMUNE DI SESTU

PROVINCIA DI CAGLIARI

CONTO DEL BILANCIO - GESTIONE DELLE SPESE 2024

FUNZIONI DELEGATE DALLE REGIONI

MISSIONE, PROGRAMMA, TITOLO	DENOMINAZIONE	RESIDUI PASSIVI AL 1/1/2024 (RS)		PAGAMENTI IN C/RESIDUI (PR)		RIACCERTAMENTO RESIDUI (R)				RESIDUI PASSIVI DA ESERCIZI PRECEDENTI (EP=RS-PR+R)		
		PREVISIONI DEFINITIVE DI COMPETENZA (CP)		PAGAMENTI IN C/COMPETENZA (PC)		IMPEGNI (I)		ECONOMIE DI COMPETENZA (ECP=CP-I-FPV)		RESIDUI PASSIVI DA ESERCIZIO DI COMPETENZA (EC= I - PC)		
		PREVISIONI DEFINITIVE DI CASSA (CS)		TOTALE PAGAMENTI (TP=PR+PC)		FONDO PLURIENNALE VINCOLATO (FPV)				TOTALE RESIDUI PASSIVI DA RIPORTARE (TR=EP+EC)		
DISAVANZO DI AMMINISTRAZIONE		CP	0,00									
MISSIONE 1	Servizi istituzionali e generali e di gestione											
0105 Programma 05	Gestione dei beni demaniali e patrimoniali											
TITOLO 2	SPESE IN CONTO CAPITALE	RS	0,00	PR	0,00	R	0,00			EP	0,00	
		CP	0,00	PC	0,00	I	0,00	ECP	0,00	EC	0,00	
		CS	0,00	TP	0,00	FPV	0,00			TR	0,00	
Totale Programma 05	Gestione dei beni demaniali e patrimoniali	RS	0,00	PR	0,00	R	0,00			EP	0,00	
		CP	0,00	PC	0,00	I	0,00	ECP	0,00	EC	0,00	
		CS	0,00	TP	0,00	FPV	0,00			TR	0,00	
0106 Programma 06	Ufficio tecnico											
TITOLO 2	SPESE IN CONTO CAPITALE	RS	0,00	PR	0,00	R	0,00			EP	0,00	
		CP	0,00	PC	0,00	I	0,00	ECP	0,00	EC	0,00	
		CS	0,00	TP	0,00	FPV	0,00			TR	0,00	
Totale Programma 06	Ufficio tecnico	RS	0,00	PR	0,00	R	0,00			EP	0,00	
		CP	0,00	PC	0,00	I	0,00	ECP	0,00	EC	0,00	
		CS	0,00	TP	0,00	FPV	0,00			TR	0,00	
0110 Programma 10	Risorse umane											
TITOLO 1	SPESE CORRENTI	RS	927,00	PR	825,00	R	-2,00			EP	100,00	
		CP	33.497,02	PC	30.985,02	I	30.985,02	ECP	2.512,00	EC	0,00	
		CS	35.288,02	TP	31.810,02	FPV	0,00			TR	100,00	
Totale Programma 10	Risorse umane	RS	927,00	PR	825,00	R	-2,00			EP	100,00	
		CP	33.497,02	PC	30.985,02	I	30.985,02	ECP	2.512,00	EC	0,00	
		CS	35.288,02	TP	31.810,02	FPV	0,00			TR	100,00	
TOTALE MISSIONE 1	Servizi istituzionali e generali e di gestione	RS	927,00	PR	825,00	R	-2,00			EP	100,00	
		CP	33.497,02	PC	30.985,02	I	30.985,02	ECP	2.512,00	EC	0,00	
		CS	35.288,02	TP	31.810,02	FPV	0,00			TR	100,00	

COMUNE DI SESTU

PROVINCIA DI CAGLIARI

CONTO DEL BILANCIO - GESTIONE DELLE SPESE 2024

FUNZIONI DELEGATE DALLE REGIONI

MISSIONE, PROGRAMMA, TITOLO	DENOMINAZIONE	RESIDUI PASSIVI AL 1/1/2024 (RS)		PAGAMENTI IN C/RESIDUI (PR)		RIACCERTAMENTO RESIDUI (R)				RESIDUI PASSIVI DA ESERCIZI PRECEDENTI (EP=RS-PR+R)		
		PREVISIONI DEFINITIVE DI COMPETENZA (CP)		PAGAMENTI IN C/COMPETENZA (PC)		IMPEGNI (I)		ECONOMIE DI COMPETENZA (ECP=CP-I-FPV)		RESIDUI PASSIVI DA ESERCIZIO DI COMPETENZA (EC= I - PC)		
		PREVISIONI DEFINITIVE DI CASSA (CS)		TOTALE PAGAMENTI (TP=PR+PC)		FONDO PLURIENNALE VINCOLATO (FPV)				TOTALE RESIDUI PASSIVI DA RIPORTARE (TR=EP+EC)		
MISSIONE	3	Ordine pubblico e sicurezza										
0301 Programma	01	Polizia locale e amministrativa										
TITOLO 1	SPESE CORRENTI	RS	3.749,79	PR	3.622,29	R	-71,83	ECP	0,00	EP	55,67	
		CP	9.000,00	PC	3.941,48	I	9.000,00			EC	5.058,52	
		CS	14.089,47	TP	7.563,77	FPV	0,00			TR	5.114,19	
Totale Programma	01	Polizia locale e amministrativa	RS	3.749,79	PR	3.622,29	R	-71,83	ECP	0,00	EP	55,67
			CP	9.000,00	PC	3.941,48	I	9.000,00			EC	5.058,52
			CS	14.089,47	TP	7.563,77	FPV	0,00			TR	5.114,19
0302 Programma	02	Sistema integrato di sicurezza urbana										
TITOLO 2	SPESE IN CONTO CAPITALE	RS	0,00	PR	0,00	R	0,00	ECP	0,00	EP	0,00	
		CP	0,00	PC	0,00	I	0,00			EC	0,00	
		CS	0,00	TP	0,00	FPV	0,00			TR	0,00	
Totale Programma	02	Sistema integrato di sicurezza urbana	RS	0,00	PR	0,00	R	0,00	ECP	0,00	EP	0,00
			CP	0,00	PC	0,00	I	0,00			EC	0,00
			CS	0,00	TP	0,00	FPV	0,00			TR	0,00
TOTALE MISSIONE	3	Ordine pubblico e sicurezza	RS	3.749,79	PR	3.622,29	R	-71,83	ECP	0,00	EP	55,67
			CP	9.000,00	PC	3.941,48	I	9.000,00			EC	5.058,52
			CS	14.089,47	TP	7.563,77	FPV	0,00			TR	5.114,19

COMUNE DI SESTU

PROVINCIA DI CAGLIARI

CONTO DEL BILANCIO - GESTIONE DELLE SPESE 2024

FUNZIONI DELEGATE DALLE REGIONI

MISSIONE, PROGRAMMA, TITOLO		DENOMINAZIONE	RESIDUI PASSIVI AL 1/1/2024 (RS)				PAGAMENTI IN C/RESIDUI (PR)		RIACCERTAMENTO RESIDUI (R)				RESIDUI PASSIVI DA ESERCIZI PRECEDENTI (EP=RS-PR+R)	
			PREVISIONI DEFINITIVE DI COMPETENZA (CP)				PAGAMENTI IN C/COMPETENZA (PC)		IMPEGNI (I)		ECONOMIE DI COMPETENZA (ECP=CP-I-FPV)		RESIDUI PASSIVI DA ESERCIZIO DI COMPETENZA (EC= I - PC)	
			PREVISIONI DEFINITIVE DI CASSA (CS)				TOTALE PAGAMENTI (TP=PR+PC)		FONDO PLURIENNALE VINCOLATO (FPV)				TOTALE RESIDUI PASSIVI DA RIPORTARE (TR=EP+EC)	
MISSIONE		4	Istruzione e diritto allo studio											
0401	Programma	01	Istruzione prescolastica											
TITOLO 1		SPESE CORRENTI	RS	30.958,21	PR	29.601,41	R	-571,51			EP	785,29		
			CP	125.500,00	PC	91.559,68	I	117.663,52	ECP	7.286,56	EC	26.103,84		
			CS	163.943,15	TP	121.161,09	FPV	549,92			TR	26.889,13		
Totale Programma		01 Istruzione prescolastica	RS	30.958,21	PR	29.601,41	R	-571,51			EP	785,29		
			CP	125.500,00	PC	91.559,68	I	117.663,52	ECP	7.286,56	EC	26.103,84		
			CS	163.943,15	TP	121.161,09	FPV	549,92			TR	26.889,13		
0402	Programma	02	Altri ordini di istruzione non universitaria											
TITOLO 1		SPESE CORRENTI	RS	56.433,92	PR	28.739,71	R	-52,92			EP	27.641,29		
			CP	181.200,00	PC	112.953,20	I	161.191,08	ECP	20.008,92	EC	48.237,88		
			CS	252.722,63	TP	141.692,91	FPV	0,00			TR	75.879,17		
TITOLO 2		SPESE IN CONTO CAPITALE	RS	0,00	PR	0,00	R	0,00			EP	0,00		
			CP	0,00	PC	0,00	I	0,00	ECP	0,00	EC	0,00		
			CS	0,00	TP	0,00	FPV	0,00			TR	0,00		
Totale Programma		02 Altri ordini di istruzione non universitaria	RS	56.433,92	PR	28.739,71	R	-52,92			EP	27.641,29		
			CP	181.200,00	PC	112.953,20	I	161.191,08	ECP	20.008,92	EC	48.237,88		
			CS	252.722,63	TP	141.692,91	FPV	0,00			TR	75.879,17		
0406	Programma	06	Servizi ausiliari all'istruzione											
TITOLO 1		SPESE CORRENTI	RS	54.929,15	PR	40.570,62	R	0,00			EP	14.358,53		
			CP	422.968,30	PC	366.066,43	I	422.718,52	ECP	249,78	EC	56.652,09		
			CS	571.770,62	TP	406.637,05	FPV	0,00			TR	71.010,62		
TITOLO 2		SPESE IN CONTO CAPITALE	RS	0,00	PR	0,00	R	0,00			EP	0,00		
			CP	0,00	PC	0,00	I	0,00	ECP	0,00	EC	0,00		
			CS	0,00	TP	0,00	FPV	0,00			TR	0,00		

COMUNE DI SESTU

PROVINCIA DI CAGLIARI

CONTO DEL BILANCIO - GESTIONE DELLE SPESE 2024

FUNZIONI DELEGATE DALLE REGIONI

MISSIONE, PROGRAMMA, TITOLO	DENOMINAZIONE	RESIDUI PASSIVI AL 1/1/2024 (RS)		PAGAMENTI IN C/RESIDUI (PR)		RIACCERTAMENTO RESIDUI (R)				RESIDUI PASSIVI DA ESERCIZI PRECEDENTI (EP=RS-PR+R)	
		PREVISIONI DEFINITIVE DI COMPETENZA (CP)		PAGAMENTI IN C/COMPETENZA (PC)		IMPEGNI (I)		ECONOMIE DI COMPETENZA (ECP=CP-I-FPV)		RESIDUI PASSIVI DA ESERCIZIO DI COMPETENZA (EC= I - PC)	
		PREVISIONI DEFINITIVE DI CASSA (CS)		TOTALE PAGAMENTI (TP=PR+PC)		FONDO PLURIENNALE VINCOLATO (FPV)				TOTALE RESIDUI PASSIVI DA RIPORTARE (TR=EP+EC)	
Totale Programma 06	Servizi ausiliari all'istruzione	RS	54.929,15	PR	40.570,62	R	0,00			EP	14.358,53
		CP	422.968,30	PC	366.066,43	I	422.718,52	ECP	249,78	EC	56.652,09
		CS	571.770,62	TP	406.637,05	FPV	0,00			TR	71.010,62
0407 Programma 07	Diritto allo studio										
TITOLO 1	SPESE CORRENTI	RS	10.119,43	PR	10.119,43	R	0,00			EP	0,00
		CP	29.000,00	PC	19.756,44	I	27.106,44	ECP	1.893,56	EC	7.350,00
		CS	43.629,44	TP	29.875,87	FPV	0,00			TR	7.350,00
Totale Programma 07	Diritto allo studio	RS	10.119,43	PR	10.119,43	R	0,00			EP	0,00
		CP	29.000,00	PC	19.756,44	I	27.106,44	ECP	1.893,56	EC	7.350,00
		CS	43.629,44	TP	29.875,87	FPV	0,00			TR	7.350,00
TOTALE MISSIONE 4	Istruzione e diritto allo studio	RS	152.440,71	PR	109.031,17	R	-624,43			EP	42.785,11
		CP	758.668,30	PC	590.335,75	I	728.679,56	ECP	29.438,82	EC	138.343,81
		CS	1.032.065,84	TP	699.366,92	FPV	549,92			TR	181.128,92

COMUNE DI SESTU
PROVINCIA DI CAGLIARI
CONTO DEL BILANCIO - GESTIONE DELLE SPESE 2024

FUNZIONI DELEGATE DALLE REGIONI

MISSIONE, PROGRAMMA, TITOLO		DENOMINAZIONE	RESIDUI PASSIVI AL 1/1/2024 (RS)			PAGAMENTI IN C/RESIDUI (PR)		RIACCERTAMENTO RESIDUI (R)			RESIDUI PASSIVI DA ESERCIZI PRECEDENTI (EP=RS-PR+R)		
			PREVISIONI DEFINITIVE DI COMPETENZA (CP)			PAGAMENTI IN C/COMPETENZA (PC)		IMPEGNI (I)		ECONOMIE DI COMPETENZA (ECP=CP-I-FPV)		RESIDUI PASSIVI DA ESERCIZIO DI COMPETENZA (EC= I - PC)	
			PREVISIONI DEFINITIVE DI CASSA (CS)			TOTALE PAGAMENTI (TP=PR+PC)		FONDO PLURIENNALE VINCOLATO (FPV)				TOTALE RESIDUI PASSIVI DA RIPORTARE (TR=EP+EC)	
MISSIONE 5		Tutela e valorizzazione dei beni e attività culturali											
0502 Programma 02		Attività culturali e interventi diversi nel settore culturale											
TITOLO 1		SPESE CORRENTI	RS	340,06	PR	0,00	R	0,00	ECP	0,00	EP	340,06	
			CP	80.068,00	PC	72.225,44	I	80.068,00			EC	7.842,56	
			CS	80.408,06	TP	72.225,44	FPV	0,00			TR	8.182,62	
Totale Programma 02		Attività culturali e interventi diversi nel settore culturale	RS	340,06	PR	0,00	R	0,00	ECP	0,00	EP	340,06	
			CP	80.068,00	PC	72.225,44	I	80.068,00			EC	7.842,56	
			CS	80.408,06	TP	72.225,44	FPV	0,00			TR	8.182,62	
TOTALE MISSIONE 5		Tutela e valorizzazione dei beni e attività culturali	RS	340,06	PR	0,00	R	0,00	ECP	0,00	EP	340,06	
			CP	80.068,00	PC	72.225,44	I	80.068,00			EC	7.842,56	
			CS	80.408,06	TP	72.225,44	FPV	0,00			TR	8.182,62	

COMUNE DI SESTU
PROVINCIA DI CAGLIARI
CONTO DEL BILANCIO - GESTIONE DELLE SPESE 2024

FUNZIONI DELEGATE DALLE REGIONI

MISSIONE, PROGRAMMA, TITOLO		DENOMINAZIONE	RESIDUI PASSIVI AL 1/1/2024 (RS)		PAGAMENTI IN C/RESIDUI (PR)		RIACCERTAMENTO RESIDUI (R)				RESIDUI PASSIVI DA ESERCIZI PRECEDENTI (EP=RS-PR+R)	
			PREVISIONI DEFINITIVE DI COMPETENZA (CP)		PAGAMENTI IN C/COMPETENZA (PC)		IMPEGNI (I)		ECONOMIE DI COMPETENZA (ECP=CP-I-FPV)		RESIDUI PASSIVI DA ESERCIZIO DI COMPETENZA (EC= I - PC)	
			PREVISIONI DEFINITIVE DI CASSA (CS)		TOTALE PAGAMENTI (TP=PR+PC)		FONDO PLURIENNALE VINCOLATO (FPV)				TOTALE RESIDUI PASSIVI DA RIPORTARE (TR=EP+EC)	
MISSIONE 6		Politiche giovanili, sport e tempo libero										
0601 Programma 01		Sport e tempo libero										
TITOLO 1		SPESE CORRENTI	RS	60.000,00	PR	60.000,00	R	0,00	ECP	0,00	EP	0,00
			CP	60.000,00	PC	0,00	I	60.000,00			EC	60.000,00
			CS	120.000,00	TP	60.000,00	FPV	0,00			TR	60.000,00
TITOLO 2		SPESE IN CONTO CAPITALE	RS	0,00	PR	0,00	R	0,00	ECP	0,00	EP	0,00
			CP	0,00	PC	0,00	I	0,00			EC	0,00
			CS	0,00	TP	0,00	FPV	0,00			TR	0,00
Totale Programma 01		Sport e tempo libero	RS	60.000,00	PR	60.000,00	R	0,00	ECP	0,00	EP	0,00
			CP	60.000,00	PC	0,00	I	60.000,00			EC	60.000,00
			CS	120.000,00	TP	60.000,00	FPV	0,00			TR	60.000,00
TOTALE MISSIONE 6		Politiche giovanili, sport e tempo libero	RS	60.000,00	PR	60.000,00	R	0,00	ECP	0,00	EP	0,00
			CP	60.000,00	PC	0,00	I	60.000,00			EC	60.000,00
			CS	120.000,00	TP	60.000,00	FPV	0,00			TR	60.000,00

COMUNE DI SESTU

PROVINCIA DI CAGLIARI

CONTO DEL BILANCIO - GESTIONE DELLE SPESE 2024

FUNZIONI DELEGATE DALLE REGIONI

MISSIONE, PROGRAMMA, TITOLO	DENOMINAZIONE	RESIDUI PASSIVI AL 1/1/2024 (RS)		PAGAMENTI IN C/RESIDUI (PR)		RIACCERTAMENTO RESIDUI (R)				RESIDUI PASSIVI DA ESERCIZI PRECEDENTI (EP=RS-PR+R)		
		PREVISIONI DEFINITIVE DI COMPETENZA (CP)		PAGAMENTI IN C/COMPETENZA (PC)		IMPEGNI (I)		ECONOMIE DI COMPETENZA (ECP=CP-I-FPV)		RESIDUI PASSIVI DA ESERCIZIO DI COMPETENZA (EC= I - PC)		
		PREVISIONI DEFINITIVE DI CASSA (CS)		TOTALE PAGAMENTI (TP=PR+PC)		FONDO PLURIENNALE VINCOLATO (FPV)				TOTALE RESIDUI PASSIVI DA RIPORTARE (TR=EP+EC)		
MISSIONE	8	Assetto del territorio ed edilizia abitativa										
0801 Programma	01	Urbanistica e assetto del territorio										
TITOLO 2	SPESE IN CONTO CAPITALE	RS	2.819,03	PR	0,00	R	-963,41	ECP	0,00	EP	1.855,62	
		CP	1.595,39	PC	0,00	I	0,00			EC	0,00	
		CS	4.414,42	TP	0,00	FPV	1.595,39			TR	1.855,62	
Totale Programma	01	Urbanistica e assetto del territorio	RS	2.819,03	PR	0,00	R	-963,41	ECP	0,00	EP	1.855,62
			CP	1.595,39	PC	0,00	I	0,00			EC	0,00
			CS	4.414,42	TP	0,00	FPV	1.595,39			TR	1.855,62
TOTALE MISSIONE	8	Assetto del territorio ed edilizia abitativa	RS	2.819,03	PR	0,00	R	-963,41	ECP	0,00	EP	1.855,62
			CP	1.595,39	PC	0,00	I	0,00			EC	0,00
			CS	4.414,42	TP	0,00	FPV	1.595,39			TR	1.855,62

COMUNE DI SESTU

PROVINCIA DI CAGLIARI

CONTO DEL BILANCIO - GESTIONE DELLE SPESE 2024

FUNZIONI DELEGATE DALLE REGIONI

MISSIONE, PROGRAMMA, TITOLO		DENOMINAZIONE	RESIDUI PASSIVI AL 1/1/2024 (RS)		PAGAMENTI IN C/RESIDUI (PR)		RIACCERTAMENTO RESIDUI (R)				RESIDUI PASSIVI DA ESERCIZI PRECEDENTI (EP=RS-PR+R)	
			PREVISIONI DEFINITIVE DI COMPETENZA (CP)		PAGAMENTI IN C/COMPETENZA (PC)		IMPEGNI (I)		ECONOMIE DI COMPETENZA (ECP=CP-I-FPV)		RESIDUI PASSIVI DA ESERCIZIO DI COMPETENZA (EC= I - PC)	
			PREVISIONI DEFINITIVE DI CASSA (CS)		TOTALE PAGAMENTI (TP=PR+PC)		FONDO PLURIENNALE VINCOLATO (FPV)				TOTALE RESIDUI PASSIVI DA RIPORTARE (TR=EP+EC)	
MISSIONE 9		Sviluppo sostenibile e tutela del territorio e dell'ambiente										
0904 Programma 04		Servizio idrico integrato										
TITOLO 1		SPESE CORRENTI	RS	0,00	PR	0,00	R	0,00	ECP	0,00	EP	0,00
			CP	4.780,84	PC	4.780,84	I	4.780,84			EC	0,00
			CS	4.780,84	TP	4.780,84	FPV	0,00			TR	0,00
TITOLO 2		SPESE IN CONTO CAPITALE	RS	0,00	PR	0,00	R	0,00	ECP	0,00	EP	0,00
			CP	0,00	PC	0,00	I	0,00			EC	0,00
			CS	0,00	TP	0,00	FPV	0,00			TR	0,00
Totale Programma 04		Servizio idrico integrato	RS	0,00	PR	0,00	R	0,00	ECP	0,00	EP	0,00
			CP	4.780,84	PC	4.780,84	I	4.780,84			EC	0,00
			CS	4.780,84	TP	4.780,84	FPV	0,00			TR	0,00
TOTALE MISSIONE 9		Sviluppo sostenibile e tutela del territorio e dell'ambiente	RS	0,00	PR	0,00	R	0,00	ECP	0,00	EP	0,00
			CP	4.780,84	PC	4.780,84	I	4.780,84			EC	0,00
			CS	4.780,84	TP	4.780,84	FPV	0,00			TR	0,00

COMUNE DI SESTU

PROVINCIA DI CAGLIARI

CONTO DEL BILANCIO - GESTIONE DELLE SPESE 2024

FUNZIONI DELEGATE DALLE REGIONI

MISSIONE, PROGRAMMA, TITOLO		DENOMINAZIONE	RESIDUI PASSIVI AL 1/1/2024 (RS)		PAGAMENTI IN C/RESIDUI (PR)		RIACCERTAMENTO RESIDUI (R)				RESIDUI PASSIVI DA ESERCIZI PRECEDENTI (EP=RS-PR+R)	
			PREVISIONI DEFINITIVE DI COMPETENZA (CP)		PAGAMENTI IN C/COMPETENZA (PC)		IMPEGNI (I)		ECONOMIE DI COMPETENZA (ECP=CP-I-FPV)		RESIDUI PASSIVI DA ESERCIZIO DI COMPETENZA (EC= I - PC)	
			PREVISIONI DEFINITIVE DI CASSA (CS)		TOTALE PAGAMENTI (TP=PR+PC)		FONDO PLURIENNALE VINCOLATO (FPV)				TOTALE RESIDUI PASSIVI DA RIPORTARE (TR=EP+EC)	
MISSIONE 10		Trasporti e diritto alla mobilità										
1005 Programma 05		Viabilità e infrastrutture stradali										
TITOLO 2		SPESE IN CONTO CAPITALE	RS	0,00	PR	0,00	R	0,00	ECP	0,00	EP	0,00
			CP	1.573,81	PC	0,00	I	0,00			EC	0,00
			CS	1.573,81	TP	0,00	FPV	1.573,81			TR	0,00
Totale Programma 05		Viabilità e infrastrutture stradali	RS	0,00	PR	0,00	R	0,00	ECP	0,00	EP	0,00
			CP	1.573,81	PC	0,00	I	0,00			EC	0,00
			CS	1.573,81	TP	0,00	FPV	1.573,81			TR	0,00
TOTALE MISSIONE 10		Trasporti e diritto alla mobilità	RS	0,00	PR	0,00	R	0,00	ECP	0,00	EP	0,00
			CP	1.573,81	PC	0,00	I	0,00			EC	0,00
			CS	1.573,81	TP	0,00	FPV	1.573,81			TR	0,00

COMUNE DI SESTU

PROVINCIA DI CAGLIARI

CONTO DEL BILANCIO - GESTIONE DELLE SPESE 2024

FUNZIONI DELEGATE DALLE REGIONI

MISSIONE, PROGRAMMA, TITOLO		DENOMINAZIONE	RESIDUI PASSIVI AL 1/1/2024 (RS)		PAGAMENTI IN C/RESIDUI (PR)		RIACCERTAMENTO RESIDUI (R)				RESIDUI PASSIVI DA ESERCIZI PRECEDENTI (EP=RS-PR+R)		
			PREVISIONI DEFINITIVE DI COMPETENZA (CP)		PAGAMENTI IN C/COMPETENZA (PC)		IMPEGNI (I)		ECONOMIE DI COMPETENZA (ECP=CP-I-FPV)		RESIDUI PASSIVI DA ESERCIZIO DI COMPETENZA (EC= I - PC)		
			PREVISIONI DEFINITIVE DI CASSA (CS)		TOTALE PAGAMENTI (TP=PR+PC)		FONDO PLURIENNALE VINCOLATO (FPV)				TOTALE RESIDUI PASSIVI DA RIPORTARE (TR=EP+EC)		
MISSIONE 12		Diritti sociali, politiche sociali e famiglia											
1201	Programma	01	Interventi per l'infanzia e i minori e per asili nido										
TITOLO 1		SPESE CORRENTI	RS	150.549,02	PR	110.028,08	R	-28.760,49		88.243,63	EP	11.760,45	
			CP	824.426,20	PC	628.079,71	I	736.182,57	ECP		EC	108.102,86	
			CS	1.032.866,55	TP	738.107,79	FPV	0,00			TR	119.863,31	
Totale Programma		01	Interventi per l'infanzia e i minori e per asili nido	RS	150.549,02	PR	110.028,08	R	-28.760,49		EP	11.760,45	
			CP	824.426,20	PC	628.079,71	I	736.182,57	ECP	88.243,63	EC	108.102,86	
			CS	1.032.866,55	TP	738.107,79	FPV	0,00			TR	119.863,31	
1202	Programma	02	Interventi per la disabilità										
TITOLO 1		SPESE CORRENTI	RS	857.951,44	PR	610.412,06	R	-244.939,38		650.930,43	EP	2.600,00	
			CP	2.937.023,85	PC	1.778.723,69	I	2.286.093,42	ECP		EC	507.369,73	
			CS	4.147.635,18	TP	2.389.135,75	FPV	0,00			TR	509.969,73	
Totale Programma		02	Interventi per la disabilità	RS	857.951,44	PR	610.412,06	R	-244.939,38		EP	2.600,00	
			CP	2.937.023,85	PC	1.778.723,69	I	2.286.093,42	ECP	650.930,43	EC	507.369,73	
			CS	4.147.635,18	TP	2.389.135,75	FPV	0,00			TR	509.969,73	
1203	Programma	03	Interventi per gli anziani										
TITOLO 1		SPESE CORRENTI	RS	1.152,68	PR	1.152,68	R	0,00		292,84	EP	0,00	
			CP	400,00	PC	107,16	I	107,16	ECP		EC	0,00	
			CS	3.077,60	TP	1.259,84	FPV	0,00			TR	0,00	
Totale Programma		03	Interventi per gli anziani	RS	1.152,68	PR	1.152,68	R	0,00		EP	0,00	
			CP	400,00	PC	107,16	I	107,16	ECP	292,84	EC	0,00	
			CS	3.077,60	TP	1.259,84	FPV	0,00			TR	0,00	
1204	Programma	04	Interventi per soggetti a rischio di esclusione sociale										
TITOLO 1		SPESE CORRENTI	RS	151.450,91	PR	83.685,00	R	-67.765,91		-41.568,60	EP	0,00	
			CP	257.247,14	PC	119.655,73	I	153.562,88	ECP		EC	33.907,15	
			CS	553.950,91	TP	203.340,73	FPV	145.252,86			TR	33.907,15	

COMUNE DI SESTU

PROVINCIA DI CAGLIARI

CONTO DEL BILANCIO - GESTIONE DELLE SPESE 2024

FUNZIONI DELEGATE DALLE REGIONI

MISSIONE, PROGRAMMA, TITOLO	DENOMINAZIONE	RESIDUI PASSIVI AL 1/1/2024 (RS)		PAGAMENTI IN C/RESIDUI (PR)		RIACCERTAMENTO RESIDUI (R)				RESIDUI PASSIVI DA ESERCIZI PRECEDENTI (EP=RS-PR+R)	
		PREVISIONI DEFINITIVE DI COMPETENZA (CP)		PAGAMENTI IN C/COMPETENZA (PC)		IMPEGNI (I)		ECONOMIE DI COMPETENZA (ECP=CP-I-FPV)		RESIDUI PASSIVI DA ESERCIZIO DI COMPETENZA (EC= I - PC)	
		PREVISIONI DEFINITIVE DI CASSA (CS)		TOTALE PAGAMENTI (TP=PR+PC)		FONDO PLURIENNALE VINCOLATO (FPV)				TOTALE RESIDUI PASSIVI DA RIPORTARE (TR=EP+EC)	
Totale Programma 04	Interventi per soggetti a rischio di esclusione sociale	RS	151.450,91	PR	83.685,00	R	-67.765,91	ECP	-41.568,60	EP	0,00
		CP	257.247,14	PC	119.655,73	I	153.562,88			EC	33.907,15
		CS	553.950,91	TP	203.340,73	FPV	145.252,86			TR	33.907,15
1207 Programma 07	Programmazione e governo della rete dei servizi sociosanitari e sociali										
TITOLO 1	SPESE CORRENTI	RS	93.616,89	PR	78.932,29	R	-8.331,51	ECP	18.575,70	EP	6.353,09
		CP	397.183,87	PC	257.028,28	I	378.608,17			EC	121.579,89
		CS	552.285,44	TP	335.960,57	FPV	0,00			TR	127.932,98
TOTALE MISSIONE 12	Diritti sociali, politiche sociali e famiglia	RS	1.254.720,94	PR	884.210,11	R	-349.797,29	ECP	716.474,00	EP	20.713,54
		CP	4.416.281,06	PC	2.783.594,57	I	3.554.554,20			EC	770.959,63
		CS	6.289.815,68	TP	3.667.804,68	FPV	145.252,86			TR	791.673,17
	TOTALE GENERALE DELLE SPESE	RS	1.474.997,53	PR	1.057.688,57	R	-351.458,96	ECP	748.424,82	EP	65.850,00
		CP	5.365.464,42	PC	3.485.863,10	I	4.468.067,62			EC	982.204,52
		CS	7.582.436,14	TP	4.543.551,67	FPV	148.971,98			TR	1.048.054,52

COMUNE DI SESTU

PROVINCIA DI CAGLIARI

CONTO DEL BILANCIO - GESTIONE DELLE SPESE 2024

FUNZIONI DELEGATE DALLE REGIONI

MISSIONE, PROGRAMMA, TITOLO	DENOMINAZIONE	RESIDUI PASSIVI AL 1/1/2024 (RS)		PAGAMENTI IN C/RESIDUI (PR)		RIACCERTAMENTO RESIDUI (R)				RESIDUI PASSIVI DA ESERCIZI PRECEDENTI (EP=RS-PR+R)	
		PREVISIONI DEFINITIVE DI COMPETENZA (CP)		PAGAMENTI IN C/COMPETENZA (PC)		IMPEGNI (I)		ECONOMIE DI COMPETENZA (ECP=CP-I-FPV)		RESIDUI PASSIVI DA ESERCIZIO DI COMPETENZA (EC= I - PC)	
		PREVISIONI DEFINITIVE DI CASSA (CS)		TOTALE PAGAMENTI (TP=PR+PC)		FONDO PLURIENNALE VINCOLATO (FPV)				TOTALE RESIDUI PASSIVI DA RIPORTARE (TR=EP+EC)	
TOTALE MISSIONE 1	Servizi istituzionali e generali e di gestione	RS	927,00	PR	825,00	R	-2,00			EP	100,00
		CP	33.497,02	PC	30.985,02	I	30.985,02	ECP	2.512,00	EC	0,00
		CS	35.288,02	TP	31.810,02	FPV	0,00			TR	100,00
TOTALE MISSIONE 3	Ordine pubblico e sicurezza	RS	3.749,79	PR	3.622,29	R	-71,83			EP	55,67
		CP	9.000,00	PC	3.941,48	I	9.000,00	ECP	0,00	EC	5.058,52
		CS	14.089,47	TP	7.563,77	FPV	0,00			TR	5.114,19
TOTALE MISSIONE 4	Istruzione e diritto allo studio	RS	152.440,71	PR	109.031,17	R	-624,43			EP	42.785,11
		CP	758.668,30	PC	590.335,75	I	728.679,56	ECP	29.438,82	EC	138.343,81
		CS	1.032.065,84	TP	699.366,92	FPV	549,92			TR	181.128,92
TOTALE MISSIONE 5	Tutela e valorizzazione dei beni e attività culturali	RS	340,06	PR	0,00	R	0,00			EP	340,06
		CP	80.068,00	PC	72.225,44	I	80.068,00	ECP	0,00	EC	7.842,56
		CS	80.408,06	TP	72.225,44	FPV	0,00			TR	8.182,62
TOTALE MISSIONE 6	Politiche giovanili, sport e tempo libero	RS	60.000,00	PR	60.000,00	R	0,00			EP	0,00
		CP	60.000,00	PC	0,00	I	60.000,00	ECP	0,00	EC	60.000,00
		CS	120.000,00	TP	60.000,00	FPV	0,00			TR	60.000,00
TOTALE MISSIONE 8	Assetto del territorio ed edilizia abitativa	RS	2.819,03	PR	0,00	R	-963,41			EP	1.855,62
		CP	1.595,39	PC	0,00	I	0,00	ECP	0,00	EC	0,00
		CS	4.414,42	TP	0,00	FPV	1.595,39			TR	1.855,62
TOTALE MISSIONE 9	Sviluppo sostenibile e tutela del territorio e dell'ambiente	RS	0,00	PR	0,00	R	0,00			EP	0,00
		CP	4.780,84	PC	4.780,84	I	4.780,84	ECP	0,00	EC	0,00
		CS	4.780,84	TP	4.780,84	FPV	0,00			TR	0,00
TOTALE MISSIONE 10	Trasporti e diritto alla mobilità	RS	0,00	PR	0,00	R	0,00			EP	0,00
		CP	1.573,81	PC	0,00	I	0,00	ECP	0,00	EC	0,00
		CS	1.573,81	TP	0,00	FPV	1.573,81			TR	0,00

COMUNE DI SESTU

PROVINCIA DI CAGLIARI

CONTO DEL BILANCIO - GESTIONE DELLE SPESE 2024

FUNZIONI DELEGATE DALLE REGIONI

MISSIONE, PROGRAMMA, TITOLO	DENOMINAZIONE	RESIDUI PASSIVI AL 1/1/2024 (RS)		PAGAMENTI IN C/RESIDUI (PR)		RIACCERTAMENTO RESIDUI (R)				RESIDUI PASSIVI DA ESERCIZI PRECEDENTI (EP=RS-PR+R)	
		PREVISIONI DEFINITIVE DI COMPETENZA (CP)		PAGAMENTI IN C/COMPETENZA (PC)		IMPEGNI (I)		ECONOMIE DI COMPETENZA (ECP=CP-I-FPV)		RESIDUI PASSIVI DA ESERCIZIO DI COMPETENZA (EC= I - PC)	
		PREVISIONI DEFINITIVE DI CASSA (CS)		TOTALE PAGAMENTI (TP=PR+PC)		FONDO PLURIENNALE VINCOLATO (FPV)				TOTALE RESIDUI PASSIVI DA RIPORTARE (TR=EP+EC)	
TOTALE MISSIONE 12	Diritti sociali, politiche sociali e famiglia	RS	1.254.720,94	PR	884.210,11	R	-349.797,29			EP	20.713,54
		CP	4.416.281,06	PC	2.783.594,57	I	3.554.554,20	ECP	716.474,00	EC	770.959,63
		CS	6.289.815,68	TP	3.667.804,68	FPV	145.252,86			TR	791.673,17
	Disavanzo	RS	0,00	PR	0,00	R	0,00			EP	0,00
		CP	0,00	PC	0,00	I	0,00	ECP	0,00	EC	0,00
		CS	0,00	TP	0,00	FPV	0,00			TR	0,00
	TOTALE GENERALE DELLE SPESE	RS	1.474.997,53	PR	1.057.688,57	R	-351.458,96			EP	65.850,00
		CP	5.365.464,42	PC	3.485.863,10	I	4.468.067,62	ECP	748.424,82	EC	982.204,52
		CS	7.582.436,14	TP	4.543.551,67	FPV	148.971,98			TR	1.048.054,52

COMUNE DI SESTU

PROVINCIA DI CAGLIARI

PROSPETTO DELLE SPESE DI BILANCIO PER MISSIONI, PROGRAMMI E MACROAGGREGATI

SPESE PER SERVIZI PER CONTO TERZI E PARTITE DI GIRO - PAGAMENTI C/RESIDUO 2024

MISSIONI E PROGRAMMI \ MACROAGGREGATI		Uscite per partite di giro	Uscite per conto terzi	Totale
		701	702	700
99	MISSIONE 99 - Servizi per conto terzi	0,00	0,00	0,00
01	Servizi per conto terzi - Partite di giro	2,59	5.798,98	5.801,57
	TOTALE MISSIONE 99 - Servizi per conto terzi	2,59	5.798,98	5.801,57

Pag.

1

COMUNE DI SESTU

PROVINCIA DI CAGLIARI

PROSPETTO DELLE SPESE DI BILANCIO PER MISSIONI, PROGRAMMI E MACROAGGREGATI

SPESE PER SERVIZI PER CONTO TERZI E PARTITE DI GIRO - PAGAMENTI C/COMPETENZA 2024

MISSIONI E PROGRAMMI \ MACROAGGREGATI		Uscite per partite di giro	Uscite per conto terzi	Totale
		701	702	700
99	MISSIONE 99 - Servizi per conto terzi	0,00	0,00	0,00
01	Servizi per conto terzi - Partite di giro	9.689.777,42	7.676,77	9.697.454,19
	TOTALE MISSIONE 99 - Servizi per conto terzi	9.689.777,42	7.676,77	9.697.454,19

Pag.

1

COMUNE DI SESTU

PROVINCIA DI CAGLIARI

PROSPETTO DELLE SPESE DI BILANCIO PER MISSIONI, PROGRAMMI E MACROAGGREGATI

SPESE PER SERVIZI PER CONTO TERZI E PARTITE DI GIRO - IMPEGNI 2024

MISSIONI E PROGRAMMI \ MACROAGGREGATI		Uscite per partite di giro	Uscite per conto terzi	Totale
		701	702	700
99	MISSIONE 99 - Servizi per conto terzi	0,00	0,00	0,00
01	Servizi per conto terzi - Partite di giro	9.690.467,23	40.366,30	9.730.833,53
	TOTALE MISSIONE 99 - Servizi per conto terzi	9.690.467,23	40.366,30	9.730.833,53

Pag.

1

COMUNE DI SESTU

PROVINCIA DI CAGLIARI

PROSPETTO DELLE SPESE DI BILANCIO PER MISSIONI, PROGRAMMI E MACROAGGREGATI

SPESE PER RIMBORSO DI PRESTITI - PAGAMENTI C/COMPETENZA 2024

MISSIONI E PROGRAMMI \ MACROAGGREGATI		Rimborso di titoli obbligazionari	Rimborso prestiti a breve termine	Rimborso mutui e altri finanziamenti a medio lungo termine	Rimborso di altre forme di indebitamento	Fondi per rimborso prestiti	Totale
		401	402	403	404	405	400
50	MISSIONE 50 - Debito pubblico	0,00	0,00	0,00	0,00	0,00	0,00
02	Quota capitale ammortamento mutui e prestiti obbligazionari	0,00	0,00	132.270,37	0,00	0,00	132.270,37
	TOTALE MISSIONE 50 - Debito pubblico	0,00	0,00	132.270,37	0,00	0,00	132.270,37

Gli stanziamenti di spesa riguardanti il macroaggregato "Fondi per rimborso prestiti" non possono essere impegnati e pagati.

COMUNE DI SESTU

PROVINCIA DI CAGLIARI

PROSPETTO DELLE SPESE DI BILANCIO PER MISSIONI, PROGRAMMI E MACROAGGREGATI

SPESE PER RIMBORSO DI PRESTITI - IMPEGNI 2024

MISSIONI E PROGRAMMI \ MACROAGGREGATI		Rimborso di titoli obbligazionari	Rimborso prestiti a breve termine	Rimborso mutui e altri finanziamenti a medio lungo termine	Rimborso di altre forme di indebitamento	Fondi per rimborso prestiti	Totale
		401	402	403	404	405	400
50	MISSIONE 50 - Debito pubblico	0,00	0,00	0,00	0,00	0,00	0,00
02	Quota capitale ammortamento mutui e prestiti obbligazionari	0,00	0,00	132.270,37	0,00	0,00	132.270,37
	TOTALE MISSIONE 50 - Debito pubblico	0,00	0,00	132.270,37	0,00	0,00	132.270,37

Gli stanziamenti di spesa riguardanti il macroaggregato "Fondi per rimborso prestiti" non possono essere impegnati e pagati.

COMUNE DI SESTU

PROVINCIA DI CAGLIARI

PROSPETTO DELLE SPESE DI BILANCIO PER MISSIONI, PROGRAMMI E MACROAGGREGATI

SPESE IN CONTO CAPITALE E SPESE PER INCREMENTO DI ATTIVITA' FINANZIARIE - PAGAMENTI C/RESIDUO 2024

MISSIONI E PROGRAMMI \ MACROAGGREGATI		Tributi in conto capitale a carico dell'ente	Investimenti fissi lordi e acquisto di terreni	Contributi agli investimenti	Altri trasferimenti in conto capitale	Altre spese in conto capitale	Totale SPESE IN CONTO CAPITALE	Acquisizioni di attività finanziarie	Concessione crediti di breve termine	Concessione crediti di medio-lungo termine	Altre spese per incremento di attività finanziarie	Totale SPESE PER INCREMENTO DI ATTIVITA' FINANZIARIE
		201	202	203	204	205	200	301	302	303	304	300
01	MISSIONE 1 - Servizi istituzionali e generali e di gestione											
01	Organi istituzionali	0,00	0,00	0,00	0,00	0,00	0,00	0,00	0,00	0,00	0,00	0,00
02	Segreteria generale	0,00	4.494,31	0,00	0,00	0,00	4.494,31	0,00	0,00	0,00	0,00	0,00
05	Gestione dei beni demaniali e patrimoniali	0,00	60.748,32	0,00	0,00	0,00	60.748,32	0,00	0,00	0,00	0,00	0,00
06	Ufficio tecnico	0,00	0,00	0,00	0,00	0,00	0,00	0,00	0,00	0,00	0,00	0,00
09	Assistenza tecnico-amministrativa agli enti locali	0,00	0,00	0,00	0,00	0,00	0,00	0,00	0,00	0,00	0,00	0,00
11	Altri servizi generali	0,00	3.823,36	0,00	0,00	0,00	3.823,36	0,00	0,00	0,00	0,00	0,00
	TOTALE MISSIONE 1 - Servizi istituzionali e generali e di gestione	0,00	69.065,99	0,00	0,00	0,00	69.065,99	0,00	0,00	0,00	0,00	0,00
03	MISSIONE 3 - Ordine pubblico e sicurezza											
01	Polizia locale e amministrativa	0,00	0,00	0,00	0,00	0,00	0,00	0,00	0,00	0,00	0,00	0,00
02	Sistema integrato di sicurezza urbana	0,00	0,00	0,00	0,00	0,00	0,00	0,00	0,00	0,00	0,00	0,00
	TOTALE MISSIONE 3 - Ordine pubblico e sicurezza	0,00	0,00	0,00	0,00	0,00	0,00	0,00	0,00	0,00	0,00	0,00
04	MISSIONE 4 - Istruzione e diritto allo studio											
01	Istruzione prescolastica	0,00	0,00	0,00	0,00	0,00	0,00	0,00	0,00	0,00	0,00	0,00
02	Altri ordini di istruzione non universitaria	0,00	24.668,87	0,00	0,00	0,00	24.668,87	0,00	0,00	0,00	0,00	0,00
06	Servizi ausiliari all'istruzione	0,00	0,00	0,00	0,00	0,00	0,00	0,00	0,00	0,00	0,00	0,00
07	Diritto allo studio	0,00	0,00	0,00	0,00	0,00	0,00	0,00	0,00	0,00	0,00	0,00
	TOTALE MISSIONE 4 - Istruzione e diritto allo studio	0,00	24.668,87	0,00	0,00	0,00	24.668,87	0,00	0,00	0,00	0,00	0,00
05	MISSIONE 5 - Tutela e valorizzazione dei beni e attività culturali											
02	Attività culturali e interventi diversi nel settore culturale	0,00	0,00	0,00	0,00	0,00	0,00	0,00	0,00	0,00	0,00	0,00
	TOTALE MISSIONE 5 - Tutela e valorizzazione dei beni e attività culturali	0,00	0,00	0,00	0,00	0,00	0,00	0,00	0,00	0,00	0,00	0,00

COMUNE DI SESTU

PROVINCIA DI CAGLIARI

PROSPETTO DELLE SPESE DI BILANCIO PER MISSIONI, PROGRAMMI E MACROAGGREGATI

SPESE IN CONTO CAPITALE E SPESE PER INCREMENTO DI ATTIVITA' FINANZIARIE - PAGAMENTI C/RESIDUO 2024

MISSIONI E PROGRAMMI \ MACROAGGREGATI		Tributi in conto capitale a carico dell'ente	Investimenti fissi lordi e acquisto di terreni	Contributi agli investimenti	Altri trasferimenti in conto capitale	Altre spese in conto capitale	Totale SPESE IN CONTO CAPITALE	Acquisizioni di attività finanziarie	Concessione crediti di breve termine	Concessione crediti di medio-lungo termine	Altre spese per incremento di attività finanziarie	Totale SPESE PER INCREMENTO DI ATTIVITA' FINANZIARIE
		201	202	203	204	205	200	301	302	303	304	300
06	MISSIONE 6 - Politiche giovanili, sport e tempo libero											
01	Sport e tempo libero	0,00	161.167,72	0,00	0,00	0,00	161.167,72	0,00	0,00	0,00	0,00	0,00
	TOTALE MISSIONE 6 - Politiche giovanili, sport e tempo libero	0,00	161.167,72	0,00	0,00	0,00	161.167,72	0,00	0,00	0,00	0,00	0,00
08	MISSIONE 8 - Assetto del territorio ed edilizia abitativa											
01	Urbanistica e assetto del territorio	0,00	16.795,60	0,00	0,00	10.368,07	27.163,67	0,00	0,00	0,00	0,00	0,00
	TOTALE MISSIONE 8 - Assetto del territorio ed edilizia abitativa	0,00	16.795,60	0,00	0,00	10.368,07	27.163,67	0,00	0,00	0,00	0,00	0,00
09	MISSIONE 9 - Sviluppo sostenibile e tutela del territorio e dell'ambiente											
01	Difesa del suolo	0,00	90.016,46	0,00	0,00	0,00	90.016,46	0,00	0,00	0,00	0,00	0,00
02	Tutela, valorizzazione e recupero ambientale	0,00	1.135,09	0,00	0,00	0,00	1.135,09	0,00	0,00	0,00	0,00	0,00
03	Rifiuti	0,00	38.117,71	0,00	0,00	0,00	38.117,71	0,00	0,00	0,00	0,00	0,00
04	Servizio idrico integrato	0,00	45.645,24	0,00	0,00	0,00	45.645,24	0,00	0,00	0,00	0,00	0,00
06	Tutela e valorizzazione delle risorse idriche	0,00	0,00	0,00	0,00	0,00	0,00	0,00	0,00	0,00	0,00	0,00
08	Qualità dell'aria e riduzione dell'inquinamento	0,00	0,00	0,00	0,00	0,00	0,00	0,00	0,00	0,00	0,00	0,00
	TOTALE MISSIONE 9 - Sviluppo sostenibile e tutela del territorio e dell'ambiente	0,00	174.914,50	0,00	0,00	0,00	174.914,50	0,00	0,00	0,00	0,00	0,00
10	MISSIONE 10 - Trasporti e diritto alla mobilità											
05	Viabilità e infrastrutture stradali	0,00	319.271,02	0,00	0,00	0,00	319.271,02	0,00	0,00	0,00	0,00	0,00
	TOTALE MISSIONE 10 - Trasporti e diritto alla mobilità	0,00	319.271,02	0,00	0,00	0,00	319.271,02	0,00	0,00	0,00	0,00	0,00
12	MISSIONE 12 - Diritti sociali, politiche sociali e famiglia											
03	Interventi per gli anziani	0,00	0,00	0,00	0,00	0,00	0,00	0,00	0,00	0,00	0,00	0,00
09	Servizio necroscopico e cimiteriale	0,00	45.355,06	0,00	0,00	0,00	45.355,06	0,00	0,00	0,00	0,00	0,00
	TOTALE MISSIONE 12 - Diritti sociali, politiche sociali e famiglia	0,00	45.355,06	0,00	0,00	0,00	45.355,06	0,00	0,00	0,00	0,00	0,00

COMUNE DI SESTU

PROVINCIA DI CAGLIARI

PROSPETTO DELLE SPESE DI BILANCIO PER MISSIONI, PROGRAMMI E MACROAGGREGATI

SPESE IN CONTO CAPITALE E SPESE PER INCREMENTO DI ATTIVITA' FINANZIARIE - PAGAMENTI C/RESIDUO 2024

MISSIONI E PROGRAMMI \ MACROAGGREGATI		Tributi in conto capitale a carico dell'ente	Investimenti fissi lordi e acquisto di terreni	Contributi agli investimenti	Altri trasferimenti in conto capitale	Altre spese in conto capitale	Totale SPESE IN CONTO CAPITALE	Acquisizioni di attività finanziarie	Concessione crediti di breve termine	Concessione crediti di medio-lungo termine	Altre spese per incremento di attività finanziarie	Totale SPESE PER INCREMENTO DI ATTIVITA' FINANZIARIE
		201	202	203	204	205	200	301	302	303	304	300
15	MISSIONE 15 - Politiche per il lavoro e la formazione professionale											
03	Sostegno all'occupazione	0,00	2.777,44	0,00	0,00	0,00	2.777,44	0,00	0,00	0,00	0,00	0,00
	TOTALE MISSIONE 15 - Politiche per il lavoro e la formazione professionale	0,00	2.777,44	0,00	0,00	0,00	2.777,44	0,00	0,00	0,00	0,00	0,00
17	MISSIONE 17 - Energia e diversificazione delle fonti energetiche											
01	Fonti energetiche	0,00	0,00	0,00	0,00	0,00	0,00	0,00	0,00	0,00	0,00	0,00
	TOTALE MISSIONE 17 - Energia e diversificazione delle fonti energetiche	0,00	0,00	0,00	0,00	0,00	0,00	0,00	0,00	0,00	0,00	0,00
	TOTALE GENERALE DELLE SPESE	0,00	814.016,20	0,00	0,00	10.368,07	824.384,27	0,00	0,00	0,00	0,00	0,00

COMUNE DI SESTU

PROVINCIA DI CAGLIARI

PROSPETTO DELLE SPESE DI BILANCIO PER MISSIONI, PROGRAMMI E MACROAGGREGATI

SPESE IN CONTO CAPITALE E SPESE PER INCREMENTO DI ATTIVITA' FINANZIARIE - PAGAMENTI C/COMPETENZA 2024

MISSIONI E PROGRAMMI \ MACROAGGREGATI		Tributi in conto capitale a carico dell'ente	Investimenti fissi lordi e acquisto di terreni	Contributi agli investimenti	Altri trasferimenti in conto capitale	Altre spese in conto capitale	Totale SPESE IN CONTO CAPITALE	Acquisizioni di attività finanziarie	Concessione crediti di breve termine	Concessione crediti di medio-lungo termine	Altre spese per incremento di attività finanziarie	Totale SPESE PER INCREMENTO DI ATTIVITA' FINANZIARIE
		201	202	203	204	205	200	301	302	303	304	300
01	MISSIONE 1 - Servizi istituzionali e generali e di gestione											
01	Organi istituzionali	0,00	0,00	0,00	0,00	0,00	0,00	0,00	0,00	0,00	0,00	0,00
02	Segreteria generale	0,00	4.640,86	0,00	0,00	0,00	4.640,86	0,00	0,00	0,00	0,00	0,00
03	Gestione economica, finanziaria, programmazione e provveditorato	0,00	0,00	0,00	0,00	0,00	0,00	0,00	0,00	0,00	0,00	0,00
04	Gestione delle entrate tributarie e servizi fiscali	0,00	0,00	0,00	0,00	0,00	0,00	0,00	0,00	0,00	0,00	0,00
05	Gestione dei beni demaniali e patrimoniali	0,00	182.863,76	0,00	0,00	0,00	182.863,76	0,00	0,00	0,00	0,00	0,00
06	Ufficio tecnico	0,00	0,00	0,00	0,00	0,00	0,00	0,00	0,00	0,00	0,00	0,00
07	Elezioni e consultazioni popolari - Anagrafe e stato civile	0,00	2.247,00	0,00	0,00	0,00	2.247,00	0,00	0,00	0,00	0,00	0,00
08	Statistica e sistemi informativi	0,00	0,00	0,00	0,00	0,00	0,00	0,00	0,00	0,00	0,00	0,00
09	Assistenza tecnico-amministrativa agli enti locali	0,00	0,00	0,00	0,00	0,00	0,00	0,00	0,00	0,00	0,00	0,00
10	Risorse umane	0,00	0,00	0,00	0,00	0,00	0,00	0,00	0,00	0,00	0,00	0,00
11	Altri servizi generali	0,00	0,00	0,00	0,00	0,00	0,00	0,00	0,00	0,00	0,00	0,00
	TOTALE MISSIONE 1 - Servizi istituzionali e generali e di gestione	0,00	189.751,62	0,00	0,00	0,00	189.751,62	0,00	0,00	0,00	0,00	0,00
03	MISSIONE 3 - Ordine pubblico e sicurezza											
01	Polizia locale e amministrativa	0,00	11.346,00	0,00	0,00	0,00	11.346,00	0,00	0,00	0,00	0,00	0,00
02	Sistema integrato di sicurezza urbana	0,00	68.166,43	0,00	0,00	0,00	68.166,43	0,00	0,00	0,00	0,00	0,00
	TOTALE MISSIONE 3 - Ordine pubblico e sicurezza	0,00	79.512,43	0,00	0,00	0,00	79.512,43	0,00	0,00	0,00	0,00	0,00
04	MISSIONE 4 - Istruzione e diritto allo studio											
01	Istruzione prescolastica	0,00	0,00	0,00	0,00	0,00	0,00	0,00	0,00	0,00	0,00	0,00
02	Altri ordini di istruzione non universitaria	0,00	78.888,35	0,00	0,00	0,00	78.888,35	0,00	0,00	0,00	0,00	0,00
06	Servizi ausiliari all'istruzione	0,00	93.333,93	0,00	0,00	0,00	93.333,93	0,00	0,00	0,00	0,00	0,00

COMUNE DI SESTU

PROVINCIA DI CAGLIARI

PROSPETTO DELLE SPESE DI BILANCIO PER MISSIONI, PROGRAMMI E MACROAGGREGATI

SPESE IN CONTO CAPITALE E SPESE PER INCREMENTO DI ATTIVITA' FINANZIARIE - PAGAMENTI C/COMPETENZA 2024

MISSIONI E PROGRAMMI \ MACROAGGREGATI		Tributi in conto capitale a carico dell'ente	Investimenti fissi lordi e acquisto di terreni	Contributi agli investimenti	Altri trasferimenti in conto capitale	Altre spese in conto capitale	Totale SPESE IN CONTO CAPITALE	Acquisizioni di attività finanziarie	Concessione crediti di breve termine	Concessione crediti di medio-lungo termine	Altre spese per incremento di attività finanziarie	Totale SPESE PER INCREMENTO DI ATTIVITA' FINANZIARIE
		201	202	203	204	205	200	301	302	303	304	300
07	Diritto allo studio	0,00	0,00	0,00	0,00	0,00	0,00	0,00	0,00	0,00	0,00	0,00
TOTALE MISSIONE 4 - Istruzione e diritto allo studio		0,00	172.222,28	0,00	0,00	0,00	172.222,28	0,00	0,00	0,00	0,00	0,00
05	MISSIONE 5 - Tutela e valorizzazione dei beni e attività culturali											
01	Valorizzazione dei beni di interesse storico.	0,00	0,00	0,00	0,00	0,00	0,00	0,00	0,00	0,00	0,00	0,00
02	Attività culturali e interventi diversi nel settore culturale	0,00	620.520,01	0,00	0,00	0,00	620.520,01	0,00	0,00	0,00	0,00	0,00
TOTALE MISSIONE 5 - Tutela e valorizzazione dei beni e attività culturali		0,00	620.520,01	0,00	0,00	0,00	620.520,01	0,00	0,00	0,00	0,00	0,00
06	MISSIONE 6 - Politiche giovanili, sport e tempo libero											
01	Sport e tempo libero	0,00	258.611,48	0,00	0,00	0,00	258.611,48	0,00	0,00	0,00	0,00	0,00
02	Giovani	0,00	0,00	0,00	0,00	0,00	0,00	0,00	0,00	0,00	0,00	0,00
TOTALE MISSIONE 6 - Politiche giovanili, sport e tempo libero		0,00	258.611,48	0,00	0,00	0,00	258.611,48	0,00	0,00	0,00	0,00	0,00
08	MISSIONE 8 - Assetto del territorio ed edilizia abitativa											
01	Urbanistica e assetto del territorio	0,00	67.658,27	0,00	0,00	0,00	67.658,27	0,00	0,00	0,00	0,00	0,00
02	Edilizia residenziale pubblica e locale e piani di edilizia economico-popolare	0,00	0,00	0,00	0,00	0,00	0,00	0,00	0,00	0,00	0,00	0,00
TOTALE MISSIONE 8 - Assetto del territorio ed edilizia abitativa		0,00	67.658,27	0,00	0,00	0,00	67.658,27	0,00	0,00	0,00	0,00	0,00
09	MISSIONE 9 - Sviluppo sostenibile e tutela del territorio e dell'ambiente											
01	Difesa del suolo	0,00	0,00	0,00	0,00	70.416,88	70.416,88	0,00	0,00	0,00	0,00	0,00
02	Tutela, valorizzazione e recupero ambientale	0,00	46.662,00	0,00	0,00	0,00	46.662,00	0,00	0,00	0,00	0,00	0,00
03	Rifiuti	0,00	0,00	0,00	0,00	0,00	0,00	0,00	0,00	0,00	0,00	0,00
04	Servizio idrico integrato	0,00	20.631,94	0,00	0,00	0,00	20.631,94	0,00	0,00	0,00	0,00	0,00
05	Aree protette, parchi naturali, protezione naturalistica e forestazione	0,00	0,00	0,00	0,00	0,00	0,00	0,00	0,00	0,00	0,00	0,00
06	Tutela e valorizzazione delle risorse idriche	0,00	842.847,14	0,00	0,00	0,00	842.847,14	0,00	0,00	0,00	0,00	0,00

COMUNE DI SESTU

PROVINCIA DI CAGLIARI

PROSPETTO DELLE SPESE DI BILANCIO PER MISSIONI, PROGRAMMI E MACROAGGREGATI

SPESE IN CONTO CAPITALE E SPESE PER INCREMENTO DI ATTIVITA' FINANZIARIE - PAGAMENTI C/COMPETENZA 2024

MISSIONI E PROGRAMMI \ MACROAGGREGATI		Tributi in conto capitale a carico dell'ente	Investimenti fissi lordi e acquisto di terreni	Contributi agli investimenti	Altri trasferimenti in conto capitale	Altre spese in conto capitale	Totale SPESE IN CONTO CAPITALE	Acquisizioni di attività finanziarie	Concessione crediti di breve termine	Concessione crediti di medio-lungo termine	Altre spese per incremento di attività finanziarie	Totale SPESE PER INCREMENTO DI ATTIVITA' FINANZIARIE
		201	202	203	204	205	200	301	302	303	304	300
08	Qualità dell'aria e riduzione dell'inquinamento	0,00	3.171,45	0,00	0,00	0,00	3.171,45	0,00	0,00	0,00	0,00	0,00
	TOTALE MISSIONE 9 - Sviluppo sostenibile e tutela del territorio e dell'ambiente	0,00	913.312,53	0,00	0,00	70.416,88	983.729,41	0,00	0,00	0,00	0,00	0,00
10	MISSIONE 10 - Trasporti e diritto alla mobilità											
05	Viabilità e infrastrutture stradali	0,00	1.379.484,20	0,00	0,00	0,00	1.379.484,20	0,00	0,00	0,00	0,00	0,00
	TOTALE MISSIONE 10 - Trasporti e diritto alla mobilità	0,00	1.379.484,20	0,00	0,00	0,00	1.379.484,20	0,00	0,00	0,00	0,00	0,00
11	MISSIONE 11 - Soccorso civile											
01	Sistema di protezione civile	0,00	43.358,80	0,00	0,00	0,00	43.358,80	0,00	0,00	0,00	0,00	0,00
	TOTALE MISSIONE 11 - Soccorso civile	0,00	43.358,80	0,00	0,00	0,00	43.358,80	0,00	0,00	0,00	0,00	0,00
12	MISSIONE 12 - Diritti sociali, politiche sociali e famiglia											
01	Interventi per l'infanzia e i minori e per asili nido	0,00	0,00	0,00	0,00	0,00	0,00	0,00	0,00	0,00	0,00	0,00
03	Interventi per gli anziani	0,00	0,00	0,00	0,00	0,00	0,00	0,00	0,00	0,00	0,00	0,00
04	Interventi per soggetti a rischio di esclusione sociale	0,00	0,00	0,00	0,00	0,00	0,00	0,00	0,00	0,00	0,00	0,00
07	Programmazione e governo della rete dei servizi sociosanitari e sociali	0,00	0,00	0,00	0,00	0,00	0,00	0,00	0,00	0,00	0,00	0,00
08	Cooperazione e associazionismo	0,00	0,00	0,00	0,00	0,00	0,00	0,00	0,00	0,00	0,00	0,00
09	Servizio necroscopico e cimiteriale	0,00	71.330,96	0,00	0,00	0,00	71.330,96	0,00	0,00	0,00	0,00	0,00
	TOTALE MISSIONE 12 - Diritti sociali, politiche sociali e famiglia	0,00	71.330,96	0,00	0,00	0,00	71.330,96	0,00	0,00	0,00	0,00	0,00
13	MISSIONE 13 - Tutela della salute											
07	Ulteriori spese in materia sanitaria	0,00	0,00	0,00	0,00	0,00	0,00	0,00	0,00	0,00	0,00	0,00
	TOTALE MISSIONE 13 - Tutela della salute	0,00	0,00	0,00	0,00	0,00	0,00	0,00	0,00	0,00	0,00	0,00
14	MISSIONE 14 - Sviluppo economico e competitività											
01	Industria, PMI e Artigianato	0,00	0,00	0,00	0,00	0,00	0,00	0,00	0,00	0,00	0,00	0,00

COMUNE DI SESTU

PROVINCIA DI CAGLIARI

PROSPETTO DELLE SPESE DI BILANCIO PER MISSIONI, PROGRAMMI E MACROAGGREGATI

SPESE IN CONTO CAPITALE E SPESE PER INCREMENTO DI ATTIVITA' FINANZIARIE - PAGAMENTI C/COMPETENZA 2024

MISSIONI E PROGRAMMI \ MACROAGGREGATI		Tributi in conto capitale a carico dell'ente	Investimenti fissi lordi e acquisto di terreni	Contributi agli investimenti	Altri trasferimenti in conto capitale	Altre spese in conto capitale	Totale SPESE IN CONTO CAPITALE	Acquisizioni di attività finanziarie	Concessione crediti di breve termine	Concessione crediti di medio-lungo termine	Altre spese per incremento di attività finanziarie	Totale SPESE PER INCREMENTO DI ATTIVITA' FINANZIARIE
		201	202	203	204	205	200	301	302	303	304	300
02	Commercio - reti distributive - tutela dei consumatori	0,00	0,00	0,00	0,00	0,00	0,00	0,00	0,00	0,00	0,00	0,00
03	Ricerca e innovazione	0,00	0,00	0,00	0,00	0,00	0,00	0,00	0,00	0,00	0,00	0,00
04	Reti e altri servizi di pubblica utilità	0,00	0,00	0,00	0,00	0,00	0,00	0,00	0,00	0,00	0,00	0,00
TOTALE MISSIONE 14 - Sviluppo economico e competitività		0,00	0,00	0,00	0,00	0,00	0,00	0,00	0,00	0,00	0,00	0,00
15	MISSIONE 15 - Politiche per il lavoro e la formazione professionale											
03	Sostegno all'occupazione	0,00	0,00	0,00	0,00	0,00	0,00	0,00	0,00	0,00	0,00	0,00
TOTALE MISSIONE 15 - Politiche per il lavoro e la formazione professionale		0,00	0,00	0,00	0,00	0,00	0,00	0,00	0,00	0,00	0,00	0,00
17	MISSIONE 17 - Energia e diversificazione delle fonti energetiche											
01	Fonti energetiche	0,00	0,00	0,00	0,00	0,00	0,00	0,00	0,00	0,00	0,00	0,00
TOTALE MISSIONE 17 - Energia e diversificazione delle fonti energetiche		0,00	0,00	0,00	0,00	0,00	0,00	0,00	0,00	0,00	0,00	0,00
TOTALE GENERALE DELLE SPESE		0,00	3.795.762,58	0,00	0,00	70.416,88	3.866.179,46	0,00	0,00	0,00	0,00	0,00

COMUNE DI SESTU

PROVINCIA DI CAGLIARI

PROSPETTO DELLE SPESE DI BILANCIO PER MISSIONI, PROGRAMMI E MACROAGGREGATI

SPESE IN CONTO CAPITALE E SPESE PER INCREMENTO DI ATTIVITA' FINANZIARIE - IMPEGNI 2024

MISSIONI E PROGRAMMI \ MACROAGGREGATI		Tributi in conto capitale a carico dell'ente	Investimenti fissi lordi e acquisto di terreni	Contributi agli investimenti	Altri trasferimenti in conto capitale	Altre spese in conto capitale	Totale SPESE IN CONTO CAPITALE	Acquisizioni di attività finanziarie	Concessione crediti di breve termine	Concessione crediti di medio-lungo termine	Altre spese per incremento di attività finanziarie	Totale SPESE PER INCREMENTO DI ATTIVITA' FINANZIARIE
		201	202	203	204	205	200	301	302	303	304	300
01	MISSIONE 1 - Servizi istituzionali e generali e di gestione											
01	Organi istituzionali	0,00	35,00	0,00	0,00	0,00	35,00	0,00	0,00	0,00	0,00	0,00
02	Segreteria generale	0,00	4.640,86	0,00	0,00	0,00	4.640,86	0,00	0,00	0,00	0,00	0,00
03	Gestione economica, finanziaria, programmazione e provveditorato	0,00	0,00	0,00	0,00	0,00	0,00	0,00	0,00	0,00	0,00	0,00
04	Gestione delle entrate tributarie e servizi fiscali	0,00	0,00	0,00	0,00	0,00	0,00	0,00	0,00	0,00	0,00	0,00
05	Gestione dei beni demaniali e patrimoniali	0,00	295.875,96	0,00	0,00	0,00	295.875,96	0,00	0,00	0,00	0,00	0,00
06	Ufficio tecnico	0,00	0,00	0,00	0,00	0,00	0,00	0,00	0,00	0,00	0,00	0,00
07	Elezioni e consultazioni popolari - Anagrafe e stato civile	0,00	2.247,00	0,00	0,00	0,00	2.247,00	0,00	0,00	0,00	0,00	0,00
08	Statistica e sistemi informativi	0,00	19.155,68	0,00	0,00	0,00	19.155,68	0,00	0,00	0,00	0,00	0,00
09	Assistenza tecnico-amministrativa agli enti locali	0,00	0,00	0,00	0,00	0,00	0,00	0,00	0,00	0,00	0,00	0,00
10	Risorse umane	0,00	0,00	0,00	0,00	0,00	0,00	0,00	0,00	0,00	0,00	0,00
11	Altri servizi generali	0,00	0,00	0,00	0,00	0,00	0,00	0,00	0,00	0,00	0,00	0,00
	TOTALE MISSIONE 1 - Servizi istituzionali e generali e di gestione	0,00	321.954,50	0,00	0,00	0,00	321.954,50	0,00	0,00	0,00	0,00	0,00
03	MISSIONE 3 - Ordine pubblico e sicurezza											
01	Polizia locale e amministrativa	0,00	27.703,16	0,00	0,00	0,00	27.703,16	0,00	0,00	0,00	0,00	0,00
02	Sistema integrato di sicurezza urbana	0,00	158.372,73	0,00	0,00	0,00	158.372,73	0,00	0,00	0,00	0,00	0,00
	TOTALE MISSIONE 3 - Ordine pubblico e sicurezza	0,00	186.075,89	0,00	0,00	0,00	186.075,89	0,00	0,00	0,00	0,00	0,00
04	MISSIONE 4 - Istruzione e diritto allo studio											
01	Istruzione prescolastica	0,00	0,00	0,00	0,00	0,00	0,00	0,00	0,00	0,00	0,00	0,00
02	Altri ordini di istruzione non universitaria	0,00	144.973,88	0,00	0,00	0,00	144.973,88	0,00	0,00	0,00	0,00	0,00
06	Servizi ausiliari all'istruzione	0,00	93.333,93	0,00	0,00	0,00	93.333,93	0,00	0,00	0,00	0,00	0,00

COMUNE DI SESTU

PROVINCIA DI CAGLIARI

PROSPETTO DELLE SPESE DI BILANCIO PER MISSIONI, PROGRAMMI E MACROAGGREGATI

SPESE IN CONTO CAPITALE E SPESE PER INCREMENTO DI ATTIVITA' FINANZIARIE - IMPEGNI 2024

MISSIONI E PROGRAMMI \ MACROAGGREGATI		Tributi in conto capitale a carico dell'ente	Investimenti fissi lordi e acquisto di terreni	Contributi agli investimenti	Altri trasferimenti in conto capitale	Altre spese in conto capitale	Totale SPESE IN CONTO CAPITALE	Acquisizioni di attività finanziarie	Concessione crediti di breve termine	Concessione crediti di medio-lungo termine	Altre spese per incremento di attività finanziarie	Totale SPESE PER INCREMENTO DI ATTIVITA' FINANZIARIE
		201	202	203	204	205	200	301	302	303	304	300
07	Diritto allo studio	0,00	0,00	0,00	0,00	0,00	0,00	0,00	0,00	0,00	0,00	0,00
TOTALE MISSIONE 4 - Istruzione e diritto allo studio		0,00	238.307,81	0,00	0,00	0,00	238.307,81	0,00	0,00	0,00	0,00	0,00
05	MISSIONE 5 - Tutela e valorizzazione dei beni e attività culturali											
01	Valorizzazione dei beni di interesse storico.	0,00	0,00	0,00	0,00	0,00	0,00	0,00	0,00	0,00	0,00	0,00
02	Attività culturali e interventi diversi nel settore culturale	0,00	644.547,04	0,00	0,00	0,00	644.547,04	0,00	0,00	0,00	0,00	0,00
TOTALE MISSIONE 5 - Tutela e valorizzazione dei beni e attività culturali		0,00	644.547,04	0,00	0,00	0,00	644.547,04	0,00	0,00	0,00	0,00	0,00
06	MISSIONE 6 - Politiche giovanili, sport e tempo libero											
01	Sport e tempo libero	0,00	265.512,24	0,00	0,00	0,00	265.512,24	0,00	0,00	0,00	0,00	0,00
02	Giovani	0,00	0,00	0,00	0,00	0,00	0,00	0,00	0,00	0,00	0,00	0,00
TOTALE MISSIONE 6 - Politiche giovanili, sport e tempo libero		0,00	265.512,24	0,00	0,00	0,00	265.512,24	0,00	0,00	0,00	0,00	0,00
08	MISSIONE 8 - Assetto del territorio ed edilizia abitativa											
01	Urbanistica e assetto del territorio	0,00	77.183,13	0,00	0,00	42,13	77.225,26	0,00	0,00	0,00	0,00	0,00
02	Edilizia residenziale pubblica e locale e piani di edilizia economico-popolare	0,00	0,00	0,00	0,00	0,00	0,00	0,00	0,00	0,00	0,00	0,00
TOTALE MISSIONE 8 - Assetto del territorio ed edilizia abitativa		0,00	77.183,13	0,00	0,00	42,13	77.225,26	0,00	0,00	0,00	0,00	0,00
09	MISSIONE 9 - Sviluppo sostenibile e tutela del territorio e dell'ambiente											
01	Difesa del suolo	0,00	3.683,83	0,00	0,00	70.416,88	74.100,71	0,00	0,00	0,00	0,00	0,00
02	Tutela, valorizzazione e recupero ambientale	0,00	46.662,00	0,00	0,00	0,00	46.662,00	0,00	0,00	0,00	0,00	0,00
03	Rifiuti	0,00	4.702,26	0,00	0,00	0,00	4.702,26	0,00	0,00	0,00	0,00	0,00
04	Servizio idrico integrato	0,00	29.197,35	0,00	0,00	0,00	29.197,35	0,00	0,00	0,00	0,00	0,00
05	Aree protette, parchi naturali, protezione naturalistica e forestazione	0,00	10.565,20	0,00	0,00	0,00	10.565,20	0,00	0,00	0,00	0,00	0,00
06	Tutela e valorizzazione delle risorse idriche	0,00	870.060,41	0,00	0,00	0,00	870.060,41	0,00	0,00	0,00	0,00	0,00

COMUNE DI SESTU

PROVINCIA DI CAGLIARI

PROSPETTO DELLE SPESE DI BILANCIO PER MISSIONI, PROGRAMMI E MACROAGGREGATI

SPESE IN CONTO CAPITALE E SPESE PER INCREMENTO DI ATTIVITA' FINANZIARIE - IMPEGNI 2024

MISSIONI E PROGRAMMI \ MACROAGGREGATI		Tributi in conto capitale a carico dell'ente	Investimenti fissi lordi e acquisto di terreni	Contributi agli investimenti	Altri trasferimenti in conto capitale	Altre spese in conto capitale	Totale SPESE IN CONTO CAPITALE	Acquisizioni di attività finanziarie	Concessione crediti di breve termine	Concessione crediti di medio-lungo termine	Altre spese per incremento di attività finanziarie	Totale SPESE PER INCREMENTO DI ATTIVITA' FINANZIARIE
		201	202	203	204	205	200	301	302	303	304	300
08	Qualità dell'aria e riduzione dell'inquinamento	0,00	3.581,45	0,00	0,00	0,00	3.581,45	0,00	0,00	0,00	0,00	0,00
	TOTALE MISSIONE 9 - Sviluppo sostenibile e tutela del territorio e dell'ambiente	0,00	968.452,50	0,00	0,00	70.416,88	1.038.869,38	0,00	0,00	0,00	0,00	0,00
10	MISSIONE 10 - Trasporti e diritto alla mobilità											
05	Viabilità e infrastrutture stradali	0,00	1.590.390,36	0,00	0,00	0,00	1.590.390,36	0,00	0,00	0,00	0,00	0,00
	TOTALE MISSIONE 10 - Trasporti e diritto alla mobilità	0,00	1.590.390,36	0,00	0,00	0,00	1.590.390,36	0,00	0,00	0,00	0,00	0,00
11	MISSIONE 11 - Soccorso civile											
01	Sistema di protezione civile	0,00	43.358,80	0,00	0,00	0,00	43.358,80	0,00	0,00	0,00	0,00	0,00
	TOTALE MISSIONE 11 - Soccorso civile	0,00	43.358,80	0,00	0,00	0,00	43.358,80	0,00	0,00	0,00	0,00	0,00
12	MISSIONE 12 - Diritti sociali, politiche sociali e famiglia											
01	Interventi per l'infanzia e i minori e per asili nido	0,00	0,00	0,00	0,00	0,00	0,00	0,00	0,00	0,00	0,00	0,00
03	Interventi per gli anziani	0,00	1.146,45	0,00	0,00	0,00	1.146,45	0,00	0,00	0,00	0,00	0,00
04	Interventi per soggetti a rischio di esclusione sociale	0,00	0,00	0,00	0,00	0,00	0,00	0,00	0,00	0,00	0,00	0,00
07	Programmazione e governo della rete dei servizi sociosanitari e sociali	0,00	0,00	0,00	0,00	0,00	0,00	0,00	0,00	0,00	0,00	0,00
08	Cooperazione e associazionismo	0,00	0,00	0,00	0,00	0,00	0,00	0,00	0,00	0,00	0,00	0,00
09	Servizio necroscopico e cimiteriale	0,00	71.365,96	0,00	0,00	0,00	71.365,96	0,00	0,00	0,00	0,00	0,00
	TOTALE MISSIONE 12 - Diritti sociali, politiche sociali e famiglia	0,00	72.512,41	0,00	0,00	0,00	72.512,41	0,00	0,00	0,00	0,00	0,00
13	MISSIONE 13 - Tutela della salute											
07	Ulteriori spese in materia sanitaria	0,00	0,00	0,00	0,00	0,00	0,00	0,00	0,00	0,00	0,00	0,00
	TOTALE MISSIONE 13 - Tutela della salute	0,00	0,00	0,00	0,00	0,00	0,00	0,00	0,00	0,00	0,00	0,00
14	MISSIONE 14 - Sviluppo economico e competitività											
01	Industria, PMI e Artigianato	0,00	0,00	0,00	0,00	0,00	0,00	0,00	0,00	0,00	0,00	0,00

COMUNE DI SESTU

PROVINCIA DI CAGLIARI

PROSPETTO DELLE SPESE DI BILANCIO PER MISSIONI, PROGRAMMI E MACROAGGREGATI

SPESE IN CONTO CAPITALE E SPESE PER INCREMENTO DI ATTIVITA' FINANZIARIE - IMPEGNI 2024

MISSIONI E PROGRAMMI \ MACROAGGREGATI		Tributi in conto capitale a carico dell'ente	Investimenti fissi lordi e acquisto di terreni	Contributi agli investimenti	Altri trasferimenti in conto capitale	Altre spese in conto capitale	Totale SPESE IN CONTO CAPITALE	Acquisizioni di attività finanziarie	Concessione crediti di breve termine	Concessione crediti di medio-lungo termine	Altre spese per incremento di attività finanziarie	Totale SPESE PER INCREMENTO DI ATTIVITA' FINANZIARIE
		201	202	203	204	205	200	301	302	303	304	300
02	Commercio - reti distributive - tutela dei consumatori	0,00	0,00	0,00	0,00	0,00	0,00	0,00	0,00	0,00	0,00	0,00
03	Ricerca e innovazione	0,00	0,00	0,00	0,00	0,00	0,00	0,00	0,00	0,00	0,00	0,00
04	Reti e altri servizi di pubblica utilità	0,00	0,00	0,00	0,00	0,00	0,00	0,00	0,00	0,00	0,00	0,00
TOTALE MISSIONE 14 - Sviluppo economico e competitività		0,00	0,00	0,00	0,00	0,00	0,00	0,00	0,00	0,00	0,00	0,00
15	MISSIONE 15 - Politiche per il lavoro e la formazione professionale											
03	Sostegno all'occupazione	0,00	25.893,65	0,00	0,00	0,00	25.893,65	0,00	0,00	0,00	0,00	0,00
TOTALE MISSIONE 15 - Politiche per il lavoro e la formazione professionale		0,00	25.893,65	0,00	0,00	0,00	25.893,65	0,00	0,00	0,00	0,00	0,00
17	MISSIONE 17 - Energia e diversificazione delle fonti energetiche											
01	Fonti energetiche	0,00	0,00	0,00	0,00	0,00	0,00	0,00	0,00	0,00	0,00	0,00
TOTALE MISSIONE 17 - Energia e diversificazione delle fonti energetiche		0,00	0,00	0,00	0,00	0,00	0,00	0,00	0,00	0,00	0,00	0,00
TOTALE GENERALE DELLE SPESE		0,00	4.434.188,33	0,00	0,00	70.459,01	4.504.647,34	0,00	0,00	0,00	0,00	0,00

COMUNE DI SESTU

PROVINCIA DI CAGLIARI

PROSPETTO DELLE SPESE DI BILANCIO PER MISSIONI, PROGRAMMI E MACROAGGREGATI

SPESE CORRENTI - PAGAMENTI C/RESIDUO 2024

MISSIONI E PROGRAMMI \ MACROAGGREGATI		Redditi da lavoro dipendente	Imposte e tasse a carico dell'ente	Acquisto di beni e servizi	Trasferimenti correnti	Interessi passivi	Altre spese per redditi da capitale	Rimborsi e note correttive delle entrate	Altre spese correnti	Totale
		101	102	103	104	107	108	109	110	100
01	MISSIONE 1 - Servizi istituzionali e generali e di gestione									
01	Organi istituzionali	0,00	1.175,04	34.277,61	0,00	0,00	0,00	0,00	0,00	35.452,65
02	Segreteria generale	5.561,59	406,62	44.206,91	0,00	0,00	0,00	0,00	0,00	50.175,12
03	Gestione economica, finanziaria, programmazione e provveditorato	0,00	0,00	70.179,24	0,00	0,00	0,00	0,00	0,00	70.179,24
04	Gestione delle entrate tributarie e servizi fiscali	0,00	10,00	57.675,37	33.577,82	0,00	0,00	0,00	0,00	91.263,19
05	Gestione dei beni demaniali e patrimoniali	0,00	0,00	31.034,82	0,00	0,00	0,00	0,00	0,00	31.034,82
06	Ufficio tecnico	343,22	10,03	60.293,14	0,00	0,00	0,00	0,00	0,00	60.646,39
07	Elezioni e consultazioni popolari - Anagrafe e stato civile	0,00	0,00	855,48	0,00	0,00	0,00	0,00	0,00	855,48
08	Statistica e sistemi informativi	1.517,79	364,84	12.979,14	0,00	0,00	0,00	0,00	3.201,28	18.063,05
10	Risorse umane	28.315,11	1.524,91	4.157,00	0,00	0,00	0,00	0,00	0,00	33.997,02
11	Altri servizi generali	3.503,88	0,00	69.261,98	0,00	0,00	0,00	2.046,29	27.773,22	102.585,37
	TOTALE MISSIONE 1 - Servizi istituzionali e generali e di gestione	39.241,59	3.491,44	384.920,69	33.577,82	0,00	0,00	2.046,29	30.974,50	494.252,33
03	MISSIONE 3 - Ordine pubblico e sicurezza									
01	Polizia locale e amministrativa	0,00	0,00	38.361,93	9.000,00	0,00	0,00	0,00	0,00	47.361,93
	TOTALE MISSIONE 3 - Ordine pubblico e sicurezza	0,00	0,00	38.361,93	9.000,00	0,00	0,00	0,00	0,00	47.361,93
04	MISSIONE 4 - Istruzione e diritto allo studio									
01	Istruzione prescolastica	0,00	0,00	33.456,28	2.078,32	0,00	0,00	0,00	0,00	35.534,60
02	Altri ordini di istruzione non universitaria	0,00	0,00	45.282,87	4.265,18	0,00	0,00	0,00	0,00	49.548,05
06	Servizi ausiliari all'istruzione	0,00	0,00	31.381,62	9.189,00	0,00	0,00	0,00	0,00	40.570,62
07	Diritto allo studio	0,00	0,00	31.460,62	10.119,43	0,00	0,00	0,00	0,00	41.580,05

COMUNE DI SESTU

PROVINCIA DI CAGLIARI

PROSPETTO DELLE SPESE DI BILANCIO PER MISSIONI, PROGRAMMI E MACROAGGREGATI

SPESE CORRENTI - PAGAMENTI C/RESIDUO 2024

MISSIONI E PROGRAMMI \ MACROAGGREGATI		Redditi da lavoro dipendente	Imposte e tasse a carico dell'ente	Acquisto di beni e servizi	Trasferimenti correnti	Interessi passivi	Altre spese per redditi da capitale	Rimborsi e note correttive delle entrate	Altre spese correnti	Totale
		101	102	103	104	107	108	109	110	100
	TOTALE MISSIONE 4 - Istruzione e diritto allo studio	0,00	0,00	141.581,39	25.651,93	0,00	0,00	0,00	0,00	167.233,32
05	MISSIONE 5 - Tutela e valorizzazione dei beni e attività culturali									
02	Attività culturali e interventi diversi nel settore culturale	0,00	0,00	41.668,61	123.832,34	0,00	0,00	0,00	0,00	165.500,95
	TOTALE MISSIONE 5 - Tutela e valorizzazione dei beni e attività culturali	0,00	0,00	41.668,61	123.832,34	0,00	0,00	0,00	0,00	165.500,95
06	MISSIONE 6 - Politiche giovanili, sport e tempo libero									
01	Sport e tempo libero	0,00	0,00	30.119,20	60.000,00	0,00	0,00	0,00	0,00	90.119,20
	TOTALE MISSIONE 6 - Politiche giovanili, sport e tempo libero	0,00	0,00	30.119,20	60.000,00	0,00	0,00	0,00	0,00	90.119,20
08	MISSIONE 8 - Assetto del territorio ed edilizia abitativa									
01	Urbanistica e assetto del territorio	0,00	0,00	0,00	0,00	0,00	0,00	0,00	0,00	0,00
	TOTALE MISSIONE 8 - Assetto del territorio ed edilizia abitativa	0,00	0,00	0,00	0,00	0,00	0,00	0,00	0,00	0,00
09	MISSIONE 9 - Sviluppo sostenibile e tutela del territorio e dell'ambiente									
01	Difesa del suolo	0,00	0,00	250,00	0,00	0,00	0,00	0,00	0,00	250,00
02	Tutela, valorizzazione e recupero ambientale	0,00	0,00	0,00	0,00	0,00	0,00	0,00	0,00	0,00
03	Rifiuti	0,00	0,00	314.650,28	0,00	0,00	0,00	0,00	0,00	314.650,28
04	Servizio idrico integrato	0,00	0,00	12.566,78	0,00	0,00	0,00	0,00	0,00	12.566,78
05	Aree protette, parchi naturali, protezione naturalistica e forestazione	0,00	0,00	68.909,32	0,00	0,00	0,00	0,00	0,00	68.909,32
	TOTALE MISSIONE 9 - Sviluppo sostenibile e tutela del territorio e dell'ambiente	0,00	0,00	396.376,38	0,00	0,00	0,00	0,00	0,00	396.376,38
10	MISSIONE 10 - Trasporti e diritto alla mobilità									
03	Trasporto per vie d'acqua	0,00	0,00	0,00	5,69	0,00	0,00	0,00	0,00	5,69
05	Viabilità e infrastrutture stradali	0,00	0,00	274.152,50	0,00	0,00	0,00	0,00	0,00	274.152,50
	TOTALE MISSIONE 10 - Trasporti e diritto alla mobilità	0,00	0,00	274.152,50	5,69	0,00	0,00	0,00	0,00	274.158,19

COMUNE DI SESTU

PROVINCIA DI CAGLIARI

PROSPETTO DELLE SPESE DI BILANCIO PER MISSIONI, PROGRAMMI E MACROAGGREGATI

SPESE CORRENTI - PAGAMENTI C/RESIDUO 2024

MISSIONI E PROGRAMMI \ MACROAGGREGATI		Redditi da lavoro dipendente	Imposte e tasse a carico dell'ente	Acquisto di beni e servizi	Trasferimenti correnti	Interessi passivi	Altre spese per redditi da capitale	Rimborsi e note correttive delle entrate	Altre spese correnti	Totale
		101	102	103	104	107	108	109	110	100
11	MISSIONE 11 - Soccorso civile									
01	Sistema di protezione civile	0,00	0,00	13.896,14	0,00	0,00	0,00	0,00	0,00	13.896,14
02	Interventi a seguito di calamità naturali	0,00	0,00	0,00	1.796,95	0,00	0,00	0,00	0,00	1.796,95
	TOTALE MISSIONE 11 - Soccorso civile	0,00	0,00	13.896,14	1.796,95	0,00	0,00	0,00	0,00	15.693,09
12	MISSIONE 12 - Diritti sociali, politiche sociali e famiglia									
01	Interventi per l'infanzia e i minori e per asili nido	0,00	0,00	147.332,91	0,00	0,00	0,00	0,00	0,00	147.332,91
02	Interventi per la disabilità	0,00	1.570,22	275.444,04	726.948,58	0,00	0,00	0,00	0,00	1.003.962,84
03	Interventi per gli anziani	0,00	0,00	1.152,68	2.919,01	0,00	0,00	0,00	0,00	4.071,69
04	Interventi per soggetti a rischio di esclusione sociale	0,00	0,00	0,00	253.693,90	0,00	0,00	0,00	0,00	253.693,90
07	Programmazione e governo della rete dei servizi sociosanitari e sociali	0,00	0,00	80.575,31	262,36	0,00	0,00	0,00	0,00	80.837,67
08	Cooperazione e associazionismo	0,00	0,00	0,00	5.000,00	0,00	0,00	0,00	0,00	5.000,00
09	Servizio necroscopico e cimiteriale	0,00	0,00	7.017,99	0,00	0,00	0,00	0,00	0,00	7.017,99
	TOTALE MISSIONE 12 - Diritti sociali, politiche sociali e famiglia	0,00	1.570,22	511.522,93	988.823,85	0,00	0,00	0,00	0,00	1.501.917,00
14	MISSIONE 14 - Sviluppo economico e competitività									
02	Commercio - reti distributive - tutela dei consumatori	0,00	0,00	0,00	0,00	0,00	0,00	0,00	0,00	0,00
04	Reti e altri servizi di pubblica utilità	0,00	0,00	12.738,95	0,00	0,00	0,00	0,00	0,00	12.738,95
	TOTALE MISSIONE 14 - Sviluppo economico e competitività	0,00	0,00	12.738,95	0,00	0,00	0,00	0,00	0,00	12.738,95
60	MISSIONE 60 - Anticipazioni finanziarie									
01	Restituzione anticipazione di tesoreria	0,00	0,00	0,00	0,00	0,00	0,00	0,00	0,00	0,00
	TOTALE MISSIONE 60 - Anticipazioni finanziarie	0,00	0,00	0,00	0,00	0,00	0,00	0,00	0,00	0,00
	TOTALE GENERALE DELLE SPESE	39.241,59	5.061,66	1.845.338,72	1.242.688,58	0,00	0,00	2.046,29	30.974,50	3.165.351,34

COMUNE DI SESTU

PROVINCIA DI CAGLIARI

PROSPETTO DELLE SPESE DI BILANCIO PER MISSIONI, PROGRAMMI E MACROAGGREGATI

SPESE CORRENTI - PAGAMENTI C/COMPETENZA 2024

MISSIONI E PROGRAMMI \ MACROAGGREGATI		Redditi da lavoro dipendente	Imposte e tasse a carico dell'ente	Acquisto di beni e servizi	Trasferimenti correnti	Interessi passivi	Altre spese per redditi da capitale	Rimborsi e note correttive delle entrate	Altre spese correnti	Totale
		101	102	103	104	107	108	109	110	100
01	MISSIONE 1 - Servizi istituzionali e generali e di gestione									
01	Organi istituzionali	0,00	14.673,32	204.968,79	13.321,85	0,00	0,00	0,00	0,00	232.963,96
02	Segreteria generale	446.465,77	49.190,79	174.596,97	44.963,62	0,00	0,00	0,00	2.796,54	718.013,69
03	Gestione economica, finanziaria, programmazione e provveditorato	210.623,24	13.877,44	61.211,55	150.416,91	0,00	0,00	0,00	0,00	436.129,14
04	Gestione delle entrate tributarie e servizi fiscali	140.017,39	7.287,86	31.064,88	2.733,16	930,00	0,00	11.908,49	48.688,83	242.630,61
05	Gestione dei beni demaniali e patrimoniali	0,00	2.960,10	44.868,68	0,00	0,00	0,00	0,00	0,00	47.828,78
06	Ufficio tecnico	620.481,66	40.205,16	86.178,53	0,00	0,00	0,00	0,00	8.700,00	755.565,35
07	Elezioni e consultazioni popolari - Anagrafe e stato civile	201.060,85	11.666,92	8.543,43	0,00	0,00	0,00	0,00	137.277,73	358.548,93
08	Statistica e sistemi informativi	30.628,91	2.386,55	72.708,86	0,00	0,00	0,00	0,00	0,00	105.724,32
10	Risorse umane	1.100.784,25	50.161,47	15.615,89	0,00	0,00	0,00	0,00	1.215,56	1.167.777,17
11	Altri servizi generali	229.855,89	12.836,62	185.060,89	7.121,85	0,00	0,00	4.920,74	106.192,49	545.988,48
	TOTALE MISSIONE 1 - Servizi istituzionali e generali e di gestione	2.979.917,96	205.246,23	884.818,47	218.557,39	930,00	0,00	16.829,23	304.871,15	4.611.170,43
03	MISSIONE 3 - Ordine pubblico e sicurezza									
01	Polizia locale e amministrativa	524.553,06	34.976,19	350.273,14	36.000,00	0,00	0,00	0,00	11.559,81	957.362,20
02	Sistema integrato di sicurezza urbana	0,00	0,00	0,00	0,00	0,00	0,00	0,00	0,00	0,00
	TOTALE MISSIONE 3 - Ordine pubblico e sicurezza	524.553,06	34.976,19	350.273,14	36.000,00	0,00	0,00	0,00	11.559,81	957.362,20
04	MISSIONE 4 - Istruzione e diritto allo studio									
01	Istruzione prescolastica	0,00	0,00	92.305,11	36.785,89	3.151,62	0,00	267,90	0,00	132.510,52
02	Altri ordini di istruzione non universitaria	0,00	0,00	173.357,15	13.200,00	0,00	0,00	0,00	0,00	186.557,15
06	Servizi ausiliari all'istruzione	0,00	0,00	353.130,43	14.400,00	0,00	0,00	0,00	0,00	367.530,43

COMUNE DI SESTU

PROVINCIA DI CAGLIARI

PROSPETTO DELLE SPESE DI BILANCIO PER MISSIONI, PROGRAMMI E MACROAGGREGATI

SPESE CORRENTI - PAGAMENTI C/COMPETENZA 2024

MISSIONI E PROGRAMMI \ MACROAGGREGATI		Redditi da lavoro dipendente	Imposte e tasse a carico dell'ente	Acquisto di beni e servizi	Trasferimenti correnti	Interessi passivi	Altre spese per redditi da capitale	Rimborsi e note correttive delle entrate	Altre spese correnti	Totale
		101	102	103	104	107	108	109	110	100
07	Diritto allo studio	52.654,00	3.517,01	84.754,47	129.104,22	0,00	0,00	105,80	0,00	270.135,50
	TOTALE MISSIONE 4 - Istruzione e diritto allo studio	52.654,00	3.517,01	703.547,16	193.490,11	3.151,62	0,00	373,70	0,00	956.733,60
05	MISSIONE 5 - Tutela e valorizzazione dei beni e attività culturali									
02	Attività culturali e interventi diversi nel settore culturale	29.550,69	0,00	180.858,34	9.000,00	0,00	0,00	0,00	0,00	219.409,03
	TOTALE MISSIONE 5 - Tutela e valorizzazione dei beni e attività culturali	29.550,69	0,00	180.858,34	9.000,00	0,00	0,00	0,00	0,00	219.409,03
06	MISSIONE 6 - Politiche giovanili, sport e tempo libero									
01	Sport e tempo libero	0,00	0,00	101.700,66	24.000,00	0,00	0,00	0,00	5.419,59	131.120,25
02	Giovani	0,00	0,00	0,00	0,00	0,00	0,00	0,00	0,00	0,00
	TOTALE MISSIONE 6 - Politiche giovanili, sport e tempo libero	0,00	0,00	101.700,66	24.000,00	0,00	0,00	0,00	5.419,59	131.120,25
07	MISSIONE 7 - Turismo									
01	Sviluppo e valorizzazione del turismo	0,00	0,00	0,00	0,00	0,00	0,00	0,00	0,00	0,00
	TOTALE MISSIONE 7 - Turismo	0,00	0,00	0,00	0,00	0,00	0,00	0,00	0,00	0,00
08	MISSIONE 8 - Assetto del territorio ed edilizia abitativa									
01	Urbanistica e assetto del territorio	0,00	600,65	37.154,34	10.500,00	0,00	0,00	0,00	0,00	48.254,99
02	Edilizia residenziale pubblica e locale e piani di edilizia economico-popolare	0,00	0,00	0,00	216.518,23	0,00	0,00	15.653,17	0,00	232.171,40
	TOTALE MISSIONE 8 - Assetto del territorio ed edilizia abitativa	0,00	600,65	37.154,34	227.018,23	0,00	0,00	15.653,17	0,00	280.426,39
09	MISSIONE 9 - Sviluppo sostenibile e tutela del territorio e dell'ambiente									
01	Difesa del suolo	0,00	0,00	96.586,85	0,00	0,00	0,00	0,00	0,00	96.586,85
02	Tutela, valorizzazione e recupero ambientale	0,00	0,00	0,00	0,00	0,00	0,00	0,00	0,00	0,00
03	Rifiuti	0,00	0,00	2.328.985,50	0,00	0,00	0,00	0,00	0,00	2.328.985,50
04	Servizio idrico integrato	0,00	0,00	47.849,14	25.649,09	4.780,84	0,00	0,00	0,00	78.279,07

COMUNE DI SESTU

PROVINCIA DI CAGLIARI

PROSPETTO DELLE SPESE DI BILANCIO PER MISSIONI, PROGRAMMI E MACROAGGREGATI

SPESE CORRENTI - PAGAMENTI C/COMPETENZA 2024

MISSIONI E PROGRAMMI \ MACROAGGREGATI		Redditi da lavoro dipendente	Imposte e tasse a carico dell'ente	Acquisto di beni e servizi	Trasferimenti correnti	Interessi passivi	Altre spese per redditi da capitale	Rimborsi e note correttive delle entrate	Altre spese correnti	Totale
		101	102	103	104	107	108	109	110	100
05	Aree protette, parchi naturali, protezione naturalistica e forestazione	0,00	0,00	285.782,67	0,00	0,00	0,00	0,00	0,00	285.782,67
08	Qualità dell'aria e riduzione dell'inquinamento	0,00	0,00	0,00	0,00	0,00	0,00	0,00	0,00	0,00
TOTALE MISSIONE 9 - Sviluppo sostenibile e tutela del territorio e dell'ambiente		0,00	0,00	2.759.204,16	25.649,09	4.780,84	0,00	0,00	0,00	2.789.634,09
10	MISSIONE 10 - Trasporti e diritto alla mobilità									
02	Trasporto pubblico locale	0,00	0,00	0,00	0,00	0,00	0,00	0,00	0,00	0,00
03	Trasporto per vie d'acqua	0,00	0,00	0,00	0,00	0,00	0,00	0,00	0,00	0,00
05	Viabilità e infrastrutture stradali	0,00	0,00	545.215,84	0,00	7.844,57	0,00	0,00	0,00	553.060,41
TOTALE MISSIONE 10 - Trasporti e diritto alla mobilità		0,00	0,00	545.215,84	0,00	7.844,57	0,00	0,00	0,00	553.060,41
11	MISSIONE 11 - Soccorso civile									
01	Sistema di protezione civile	0,00	0,00	26.962,90	0,00	0,00	0,00	0,00	0,00	26.962,90
02	Interventi a seguito di calamità naturali	0,00	0,00	6.072,14	0,00	0,00	0,00	0,00	0,00	6.072,14
TOTALE MISSIONE 11 - Soccorso civile		0,00	0,00	33.035,04	0,00	0,00	0,00	0,00	0,00	33.035,04
12	MISSIONE 12 - Diritti sociali, politiche sociali e famiglia									
01	Interventi per l'infanzia e i minori e per asili nido	0,00	0,00	858.836,88	145.888,17	0,00	0,00	0,00	0,00	1.004.725,05
02	Interventi per la disabilità	0,00	6.303,54	1.059.742,39	2.323.757,27	0,00	0,00	0,00	0,00	3.389.803,20
03	Interventi per gli anziani	0,00	0,00	107,16	0,00	0,00	0,00	0,00	0,00	107,16
04	Interventi per soggetti a rischio di esclusione sociale	0,00	0,00	0,00	326.158,32	0,00	0,00	0,00	0,00	326.158,32
05	Interventi per le famiglie	0,00	0,00	0,00	0,00	0,00	0,00	0,00	0,00	0,00
06	Interventi per il diritto alla casa	0,00	0,00	0,00	0,00	0,00	0,00	0,00	0,00	0,00
07	Programmazione e governo della rete dei servizi sociosanitari e sociali	148.906,88	9.929,57	266.438,82	31.065,13	0,00	0,00	0,00	0,00	456.340,40
08	Cooperazione e associazionismo	0,00	0,00	0,00	11.729,08	0,00	0,00	0,00	0,00	11.729,08

COMUNE DI SESTU

PROVINCIA DI CAGLIARI

PROSPETTO DELLE SPESE DI BILANCIO PER MISSIONI, PROGRAMMI E MACROAGGREGATI

SPESE CORRENTI - PAGAMENTI C/COMPETENZA 2024

MISSIONI E PROGRAMMI \ MACROAGGREGATI		Redditi da lavoro dipendente	Imposte e tasse a carico dell'ente	Acquisto di beni e servizi	Trasferimenti correnti	Interessi passivi	Altre spese per redditi da capitale	Rimborsi e note correttive delle entrate	Altre spese correnti	Totale
		101	102	103	104	107	108	109	110	100
09	Servizio necroscopico e cimiteriale	0,00	0,00	71.796,06	0,00	0,00	0,00	0,00	0,00	71.796,06
	TOTALE MISSIONE 12 - Diritti sociali, politiche sociali e famiglia	148.906,88	16.233,11	2.256.921,31	2.838.597,97	0,00	0,00	0,00	0,00	5.260.659,27
14	MISSIONE 14 - Sviluppo economico e competitività									
01	Industria, PMI e Artigianato	0,00	0,00	0,00	0,00	0,00	0,00	0,00	0,00	0,00
02	Commercio - reti distributive - tutela dei consumatori	0,00	0,00	0,00	0,00	0,00	0,00	0,00	0,00	0,00
04	Reti e altri servizi di pubblica utilità	0,00	0,00	67.734,43	0,00	0,00	0,00	0,00	0,00	67.734,43
	TOTALE MISSIONE 14 - Sviluppo economico e competitività	0,00	0,00	67.734,43	0,00	0,00	0,00	0,00	0,00	67.734,43
15	MISSIONE 15 - Politiche per il lavoro e la formazione professionale									
02	Formazione professionale	0,00	510,00	0,00	6.000,00	0,00	0,00	0,00	0,00	6.510,00
03	Sostegno all'occupazione	0,00	0,00	0,00	0,00	0,00	0,00	0,00	0,00	0,00
	TOTALE MISSIONE 15 - Politiche per il lavoro e la formazione professionale	0,00	510,00	0,00	6.000,00	0,00	0,00	0,00	0,00	6.510,00
16	MISSIONE 16 - Agricoltura, politiche agroalimentari e pesca									
01	Sviluppo del settore agricolo e del sistema Agroalimentare	0,00	0,00	0,00	0,00	0,00	0,00	0,00	0,00	0,00
	TOTALE MISSIONE 16 - Agricoltura, politiche agroalimentari e pesca	0,00	0,00	0,00	0,00	0,00	0,00	0,00	0,00	0,00
20	MISSIONE 20 - Fondi e accantonamenti									
01	Fondo di riserva	0,00	0,00	0,00	0,00	0,00	0,00	0,00	0,00	0,00
02	Fondo svalutazione crediti	0,00	0,00	0,00	0,00	0,00	0,00	0,00	0,00	0,00
03	Altri Fondi	0,00	0,00	0,00	0,00	0,00	0,00	0,00	0,00	0,00
	TOTALE MISSIONE 20 - Fondi e accantonamenti	0,00	0,00	0,00	0,00	0,00	0,00	0,00	0,00	0,00
50	MISSIONE 50 - Debito pubblico									
01	Quota interessi ammortamento mutui e prestiti obbligazionari	0,00	0,00	0,00	0,00	0,00	0,00	0,00	0,00	0,00

COMUNE DI SESTU

PROVINCIA DI CAGLIARI

PROSPETTO DELLE SPESE DI BILANCIO PER MISSIONI, PROGRAMMI E MACROAGGREGATI

SPESE CORRENTI - PAGAMENTI C/COMPETENZA 2024

MISSIONI E PROGRAMMI \ MACROAGGREGATI		Redditi da lavoro dipendente	Imposte e tasse a carico dell'ente	Acquisto di beni e servizi	Trasferimenti correnti	Interessi passivi	Altre spese per redditi da capitale	Rimborsi e note correttive delle entrate	Altre spese correnti	Totale
		101	102	103	104	107	108	109	110	100
	TOTALE MISSIONE 50 - Debito pubblico	0,00	0,00	0,00	0,00	0,00	0,00	0,00	0,00	0,00
60	MISSIONE 60 - Anticipazioni finanziarie									
01	Restituzione anticipazione di tesoreria	0,00	0,00	0,00	0,00	0,00	0,00	0,00	0,00	0,00
	TOTALE MISSIONE 60 - Anticipazioni finanziarie	0,00	0,00	0,00	0,00	0,00	0,00	0,00	0,00	0,00
	TOTALE GENERALE DELLE SPESE	3.735.582,59	261.083,19	7.920.462,89	3.578.312,79	16.707,03	0,00	32.856,10	321.850,55	15.866.855,14

Pag.

5

COMUNE DI SESTU

PROVINCIA DI CAGLIARI

PROSPETTO DELLE SPESE DI BILANCIO PER MISSIONI, PROGRAMMI E MACROAGGREGATI

SPESE CORRENTI - IMPEGNI 2024

MISSIONI E PROGRAMMI \ MACROAGGREGATI		Redditi da lavoro dipendente	Imposte e tasse a carico dell'ente	Acquisto di beni e servizi	Trasferimenti correnti	Interessi passivi	Altre spese per redditi da capitale	Rimborsi e note correttive delle entrate	Altre spese correnti	Totale
		101	102	103	104	107	108	109	110	100
01	MISSIONE 1 - Servizi istituzionali e generali e di gestione									
01	Organi istituzionali	0,00	15.904,84	247.794,29	13.321,85	0,00	0,00	0,00	0,00	277.020,98
02	Segreteria generale	455.487,01	49.733,19	219.918,14	44.963,62	0,00	0,00	0,00	2.796,54	772.898,50
03	Gestione economica, finanziaria, programmazione e provveditorato	210.623,24	13.877,44	135.730,13	156.916,91	0,00	0,00	0,00	0,00	517.147,72
04	Gestione delle entrate tributarie e servizi fiscali	140.017,39	7.293,86	90.578,12	22.236,34	1.045,00	0,00	14.999,49	55.788,98	331.959,18
05	Gestione dei beni demaniali e patrimoniali	0,00	2.960,10	63.808,60	0,00	0,00	0,00	0,00	0,00	66.768,70
06	Ufficio tecnico	622.661,20	40.347,37	103.158,88	0,00	0,00	0,00	0,00	8.700,00	774.867,45
07	Elezioni e consultazioni popolari - Anagrafe e stato civile	201.060,85	11.666,92	10.023,29	0,00	0,00	0,00	0,00	137.277,73	360.028,79
08	Statistica e sistemi informativi	31.953,00	3.069,24	145.587,89	0,00	0,00	0,00	0,00	0,00	180.610,13
10	Risorse umane	1.120.421,13	51.390,66	18.786,76	0,00	0,00	0,00	0,00	1.215,56	1.191.814,11
11	Altri servizi generali	234.082,37	12.871,62	256.081,81	7.121,85	0,00	0,00	31.152,97	161.444,57	702.755,19
	TOTALE MISSIONE 1 - Servizi istituzionali e generali e di gestione	3.016.306,19	209.115,24	1.291.467,91	244.560,57	1.045,00	0,00	46.152,46	367.223,38	5.175.870,75
03	MISSIONE 3 - Ordine pubblico e sicurezza									
01	Polizia locale e amministrativa	532.795,06	35.527,19	440.315,01	36.000,00	0,00	0,00	0,00	11.559,81	1.056.197,07
02	Sistema integrato di sicurezza urbana	0,00	0,00	0,00	0,00	0,00	0,00	0,00	0,00	0,00
	TOTALE MISSIONE 3 - Ordine pubblico e sicurezza	532.795,06	35.527,19	440.315,01	36.000,00	0,00	0,00	0,00	11.559,81	1.056.197,07
04	MISSIONE 4 - Istruzione e diritto allo studio									
01	Istruzione prescolastica	0,00	0,00	119.800,09	44.363,43	3.151,62	0,00	267,90	0,00	167.583,04
02	Altri ordini di istruzione non universitaria	0,00	0,00	234.701,75	22.000,00	0,00	0,00	0,00	0,00	256.701,75
06	Servizi ausiliari all'istruzione	0,00	0,00	400.182,52	24.000,00	0,00	0,00	0,00	0,00	424.182,52

COMUNE DI SESTU

PROVINCIA DI CAGLIARI

PROSPETTO DELLE SPESE DI BILANCIO PER MISSIONI, PROGRAMMI E MACROAGGREGATI

SPESE CORRENTI - IMPEGNI 2024

MISSIONI E PROGRAMMI \ MACROAGGREGATI		Redditi da lavoro dipendente	Imposte e tasse a carico dell'ente	Acquisto di beni e servizi	Trasferimenti correnti	Interessi passivi	Altre spese per redditi da capitale	Rimborsi e note correttive delle entrate	Altre spese correnti	Totale
		101	102	103	104	107	108	109	110	100
07	Diritto allo studio	52.654,00	3.517,01	103.333,96	136.454,22	0,00	0,00	105,80	0,00	296.064,99
	TOTALE MISSIONE 4 - Istruzione e diritto allo studio	52.654,00	3.517,01	858.018,32	226.817,65	3.151,62	0,00	373,70	0,00	1.144.532,30
05	MISSIONE 5 - Tutela e valorizzazione dei beni e attività culturali									
02	Attività culturali e interventi diversi nel settore culturale	29.550,69	0,00	225.857,96	163.500,00	0,00	0,00	0,00	0,00	418.908,65
	TOTALE MISSIONE 5 - Tutela e valorizzazione dei beni e attività culturali	29.550,69	0,00	225.857,96	163.500,00	0,00	0,00	0,00	0,00	418.908,65
06	MISSIONE 6 - Politiche giovanili, sport e tempo libero									
01	Sport e tempo libero	0,00	0,00	136.895,58	84.000,00	0,00	0,00	0,00	5.419,59	226.315,17
02	Giovani	0,00	0,00	0,00	0,00	0,00	0,00	0,00	0,00	0,00
	TOTALE MISSIONE 6 - Politiche giovanili, sport e tempo libero	0,00	0,00	136.895,58	84.000,00	0,00	0,00	0,00	5.419,59	226.315,17
07	MISSIONE 7 - Turismo									
01	Sviluppo e valorizzazione del turismo	0,00	0,00	0,00	0,00	0,00	0,00	0,00	0,00	0,00
	TOTALE MISSIONE 7 - Turismo	0,00	0,00	0,00	0,00	0,00	0,00	0,00	0,00	0,00
08	MISSIONE 8 - Assetto del territorio ed edilizia abitativa									
01	Urbanistica e assetto del territorio	0,00	600,65	40.092,81	10.500,00	0,00	0,00	0,00	0,00	51.193,46
02	Edilizia residenziale pubblica e locale e piani di edilizia economico-popolare	0,00	0,00	0,00	216.518,23	0,00	0,00	15.653,17	0,00	232.171,40
	TOTALE MISSIONE 8 - Assetto del territorio ed edilizia abitativa	0,00	600,65	40.092,81	227.018,23	0,00	0,00	15.653,17	0,00	283.364,86
09	MISSIONE 9 - Sviluppo sostenibile e tutela del territorio e dell'ambiente									
01	Difesa del suolo	0,00	0,00	273.654,26	0,00	0,00	0,00	0,00	0,00	273.654,26
02	Tutela, valorizzazione e recupero ambientale	0,00	0,00	0,00	0,00	0,00	0,00	0,00	0,00	0,00
03	Rifiuti	0,00	0,00	3.206.688,10	0,00	0,00	0,00	0,00	0,00	3.206.688,10
04	Servizio idrico integrato	0,00	0,00	81.533,50	25.649,09	4.780,84	0,00	0,00	0,00	111.963,43

COMUNE DI SESTU

PROVINCIA DI CAGLIARI

PROSPETTO DELLE SPESE DI BILANCIO PER MISSIONI, PROGRAMMI E MACROAGGREGATI

SPESE CORRENTI - IMPEGNI 2024

MISSIONI E PROGRAMMI \ MACROAGGREGATI		Redditi da lavoro dipendente	Imposte e tasse a carico dell'ente	Acquisto di beni e servizi	Trasferimenti correnti	Interessi passivi	Altre spese per redditi da capitale	Rimborsi e note correttive delle entrate	Altre spese correnti	Totale
		101	102	103	104	107	108	109	110	100
05	Aree protette, parchi naturali, protezione naturalistica e forestazione	0,00	0,00	365.729,25	0,00	0,00	0,00	0,00	0,00	365.729,25
08	Qualità dell'aria e riduzione dell'inquinamento	0,00	0,00	0,00	0,00	0,00	0,00	0,00	0,00	0,00
TOTALE MISSIONE 9 - Sviluppo sostenibile e tutela del territorio e dell'ambiente		0,00	0,00	3.927.605,11	25.649,09	4.780,84	0,00	0,00	0,00	3.958.035,04
10	MISSIONE 10 - Trasporti e diritto alla mobilità									
02	Trasporto pubblico locale	0,00	0,00	0,00	0,00	0,00	0,00	0,00	0,00	0,00
03	Trasporto per vie d'acqua	0,00	0,00	0,00	25,00	0,00	0,00	0,00	0,00	25,00
05	Viabilità e infrastrutture stradali	0,00	0,00	598.556,35	0,00	7.844,57	0,00	0,00	0,00	606.400,92
TOTALE MISSIONE 10 - Trasporti e diritto alla mobilità		0,00	0,00	598.556,35	25,00	7.844,57	0,00	0,00	0,00	606.425,92
11	MISSIONE 11 - Soccorso civile									
01	Sistema di protezione civile	0,00	0,00	41.553,98	0,00	0,00	0,00	0,00	0,00	41.553,98
02	Interventi a seguito di calamità naturali	0,00	0,00	9.230,47	0,00	0,00	0,00	0,00	0,00	9.230,47
TOTALE MISSIONE 11 - Soccorso civile		0,00	0,00	50.784,45	0,00	0,00	0,00	0,00	0,00	50.784,45
12	MISSIONE 12 - Diritti sociali, politiche sociali e famiglia									
01	Interventi per l'infanzia e i minori e per asili nido	0,00	0,00	1.009.975,02	145.888,17	0,00	0,00	0,00	0,00	1.155.863,19
02	Interventi per la disabilità	0,00	8.083,70	1.393.647,70	3.079.592,45	0,00	0,00	0,00	0,00	4.481.323,85
03	Interventi per gli anziani	0,00	0,00	107,16	0,00	0,00	0,00	0,00	0,00	107,16
04	Interventi per soggetti a rischio di esclusione sociale	0,00	0,00	0,00	360.065,47	0,00	0,00	0,00	0,00	360.065,47
05	Interventi per le famiglie	0,00	0,00	0,00	0,00	0,00	0,00	0,00	0,00	0,00
06	Interventi per il diritto alla casa	0,00	0,00	0,00	0,00	0,00	0,00	0,00	0,00	0,00
07	Programmazione e governo della rete dei servizi sociosanitari e sociali	148.906,88	9.929,57	388.741,43	36.348,84	0,00	0,00	0,00	0,00	583.926,72
08	Cooperazione e associazionismo	0,00	0,00	0,00	16.729,08	0,00	0,00	0,00	0,00	16.729,08

COMUNE DI SESTU

PROVINCIA DI CAGLIARI

PROSPETTO DELLE SPESE DI BILANCIO PER MISSIONI, PROGRAMMI E MACROAGGREGATI

SPESE CORRENTI - IMPEGNI 2024

MISSIONI E PROGRAMMI \ MACROAGGREGATI		Redditi da lavoro dipendente	Imposte e tasse a carico dell'ente	Acquisto di beni e servizi	Trasferimenti correnti	Interessi passivi	Altre spese per redditi da capitale	Rimborsi e note correttive delle entrate	Altre spese correnti	Totale
		101	102	103	104	107	108	109	110	100
09	Servizio necroscopico e cimiteriale	0,00	0,00	80.730,51	0,00	0,00	0,00	0,00	0,00	80.730,51
	TOTALE MISSIONE 12 - Diritti sociali, politiche sociali e famiglia	148.906,88	18.013,27	2.873.201,82	3.638.624,01	0,00	0,00	0,00	0,00	6.678.745,98
14	MISSIONE 14 - Sviluppo economico e competitività									
01	Industria, PMI e Artigianato	0,00	0,00	0,00	0,00	0,00	0,00	0,00	0,00	0,00
02	Commercio - reti distributive - tutela dei consumatori	0,00	0,00	0,00	0,00	0,00	0,00	0,00	0,00	0,00
04	Reti e altri servizi di pubblica utilità	0,00	0,00	78.362,38	0,00	0,00	0,00	0,00	0,00	78.362,38
	TOTALE MISSIONE 14 - Sviluppo economico e competitività	0,00	0,00	78.362,38	0,00	0,00	0,00	0,00	0,00	78.362,38
15	MISSIONE 15 - Politiche per il lavoro e la formazione professionale									
02	Formazione professionale	0,00	510,00	0,00	6.000,00	0,00	0,00	0,00	0,00	6.510,00
03	Sostegno all'occupazione	0,00	0,00	0,00	0,00	0,00	0,00	0,00	0,00	0,00
	TOTALE MISSIONE 15 - Politiche per il lavoro e la formazione professionale	0,00	510,00	0,00	6.000,00	0,00	0,00	0,00	0,00	6.510,00
16	MISSIONE 16 - Agricoltura, politiche agroalimentari e pesca									
01	Sviluppo del settore agricolo e del sistema Agroalimentare	0,00	0,00	0,00	0,00	0,00	0,00	0,00	0,00	0,00
	TOTALE MISSIONE 16 - Agricoltura, politiche agroalimentari e pesca	0,00	0,00	0,00	0,00	0,00	0,00	0,00	0,00	0,00
20	MISSIONE 20 - Fondi e accantonamenti									
01	Fondo di riserva	0,00	0,00	0,00	0,00	0,00	0,00	0,00	0,00	0,00
02	Fondo svalutazione crediti	0,00	0,00	0,00	0,00	0,00	0,00	0,00	0,00	0,00
03	Altri Fondi	0,00	0,00	0,00	0,00	0,00	0,00	0,00	0,00	0,00
	TOTALE MISSIONE 20 - Fondi e accantonamenti	0,00	0,00	0,00	0,00	0,00	0,00	0,00	0,00	0,00
50	MISSIONE 50 - Debito pubblico									
01	Quota interessi ammortamento mutui e prestiti obbligazionari	0,00	0,00	0,00	0,00	0,00	0,00	0,00	0,00	0,00

COMUNE DI SESTU

PROVINCIA DI CAGLIARI

PROSPETTO DELLE SPESE DI BILANCIO PER MISSIONI, PROGRAMMI E MACROAGGREGATI

SPESE CORRENTI - IMPEGNI 2024

MISSIONI E PROGRAMMI \ MACROAGGREGATI		Redditi da lavoro dipendente	Imposte e tasse a carico dell'ente	Acquisto di beni e servizi	Trasferimenti correnti	Interessi passivi	Altre spese per redditi da capitale	Rimborsi e note correttive delle entrate	Altre spese correnti	Totale
		101	102	103	104	107	108	109	110	100
	TOTALE MISSIONE 50 - Debito pubblico	0,00	0,00	0,00	0,00	0,00	0,00	0,00	0,00	0,00
60	MISSIONE 60 - Anticipazioni finanziarie									
01	Restituzione anticipazione di tesoreria	0,00	0,00	0,00	0,00	0,00	0,00	0,00	0,00	0,00
	TOTALE MISSIONE 60 - Anticipazioni finanziarie	0,00	0,00	0,00	0,00	0,00	0,00	0,00	0,00	0,00
	TOTALE GENERALE DELLE SPESE	3.780.212,82	267.283,36	10.521.157,70	4.652.194,55	16.822,03	0,00	62.179,33	384.202,78	19.684.052,57

COMUNE DI SESTU

PROVINCIA DI CAGLIARI

PROSPETTO DELLE SPESE DI BILANCIO PER MISSIONI, PROGRAMMI E MACROAGGREGATI

SPESE CORRENTI - IMPEGNI 2024

MISSIONI E PROGRAMMI \ MACROAGGREGATI		Redditi da lavoro dipendente	Imposte e tasse a carico dell'ente	Acquisto di beni e servizi	Trasferimenti correnti	Interessi passivi	Altre spese per redditi da capitale	Rimborsi e note correttive delle entrate	Altre spese correnti	Totale
		101	102	103	104	107	108	109	110	100
	TOTALE MISSIONE 1 - Servizi istituzionali e generali e di gestione	3.016.306,19	209.115,24	1.291.467,91	244.560,57	1.045,00	0,00	46.152,46	367.223,38	5.175.870,75
	TOTALE MISSIONE 3 - Ordine pubblico e sicurezza	532.795,06	35.527,19	440.315,01	36.000,00	0,00	0,00	0,00	11.559,81	1.056.197,07
	TOTALE MISSIONE 4 - Istruzione e diritto allo studio	52.654,00	3.517,01	858.018,32	226.817,65	3.151,62	0,00	373,70	0,00	1.144.532,30
	TOTALE MISSIONE 5 - Tutela e valorizzazione dei beni e attività culturali	29.550,69	0,00	225.857,96	163.500,00	0,00	0,00	0,00	0,00	418.908,65
	TOTALE MISSIONE 6 - Politiche giovanili, sport e tempo libero	0,00	0,00	136.895,58	84.000,00	0,00	0,00	0,00	5.419,59	226.315,17
	TOTALE MISSIONE 7 - Turismo	0,00	0,00	0,00	0,00	0,00	0,00	0,00	0,00	0,00
	TOTALE MISSIONE 8 - Assetto del territorio ed edilizia abitativa	0,00	600,65	40.092,81	227.018,23	0,00	0,00	15.653,17	0,00	283.364,86
	TOTALE MISSIONE 9 - Sviluppo sostenibile e tutela del territorio e dell'ambiente	0,00	0,00	3.927.605,11	25.649,09	4.780,84	0,00	0,00	0,00	3.958.035,04
	TOTALE MISSIONE 10 - Trasporti e diritto alla mobilità	0,00	0,00	598.556,35	25,00	7.844,57	0,00	0,00	0,00	606.425,92
	TOTALE MISSIONE 11 - Soccorso civile	0,00	0,00	50.784,45	0,00	0,00	0,00	0,00	0,00	50.784,45
	TOTALE MISSIONE 12 - Diritti sociali, politiche sociali e famiglia	148.906,88	18.013,27	2.873.201,82	3.638.624,01	0,00	0,00	0,00	0,00	6.678.745,98
	TOTALE MISSIONE 14 - Sviluppo economico e competitività	0,00	0,00	78.362,38	0,00	0,00	0,00	0,00	0,00	78.362,38
	TOTALE MISSIONE 15 - Politiche per il lavoro e la formazione professionale	0,00	510,00	0,00	6.000,00	0,00	0,00	0,00	0,00	6.510,00
	TOTALE MISSIONE 16 - Agricoltura, politiche agroalimentari e pesca	0,00	0,00	0,00	0,00	0,00	0,00	0,00	0,00	0,00
	TOTALE MISSIONE 20 - Fondi e accantonamenti	0,00	0,00	0,00	0,00	0,00	0,00	0,00	0,00	0,00
	TOTALE MISSIONE 50 - Debito pubblico	0,00	0,00	0,00	0,00	0,00	0,00	0,00	0,00	0,00
	TOTALE MISSIONE 60 - Anticipazioni finanziarie	0,00	0,00	0,00	0,00	0,00	0,00	0,00	0,00	0,00
	TOTALE GENERALE DELLE SPESE	3.780.212,82	267.283,36	10.521.157,70	4.652.194,55	16.822,03	0,00	62.179,33	384.202,78	19.684.052,57

COMUNE DI SESTU

PROVINCIA DI CAGLIARI

RIEPILOGO SPESE PER TITOLI E MACROAGGREGATI

IMPEGNI

TITOLI E MACROAGGREGATI DI SPESA		Totale	Di cui non ricorrenti
	TITOLO 1 - Spese correnti		
100	Spese correnti	0,00	0,00
101	Redditi da lavoro dipendente	3.780.212,82	11.322,13
102	Imposte e tasse a carico dell'ente	267.283,36	765,00
103	Acquisto di beni e servizi	10.521.157,70	652.285,97
104	Trasferimenti correnti	4.652.194,55	326.260,16
107	Interessi passivi	16.822,03	0,00
108	Altre spese per redditi da capitale	0,00	0,00
109	Rimborsi e poste correttive delle entrate	62.179,33	15.105,29
110	Altre spese correnti	384.202,78	9.152,80
100	TOTALE TITOLO 1	19.684.052,57	1.014.891,35
	TITOLO 2 - Spese in conto capitale		
200	Spese in conto capitale	0,00	0,00
201	Tributi in conto capitale a carico dell'ente	0,00	0,00
202	Investimenti fissi lordi e acquisto di terreni	4.434.188,33	1.237.478,86
203	Contributi agli investimenti	0,00	0,00
204	Altri trasferimenti in conto capitale	0,00	0,00
205	Altre spese in conto capitale	70.459,01	42,13
200	TOTALE TITOLO 2	4.504.647,34	1.237.520,99
	TITOLO 3 - Spese per incremento attività finanziarie		
300	Spese per incremento attività finanziarie	0,00	0,00
301	Acquisizioni di attività finanziarie	0,00	0,00
302	Concessione crediti di breve termine	0,00	0,00
303	Concessione crediti di medio-lungo termine	0,00	0,00
304	Altre spese per incremento di attività finanziarie	0,00	0,00
300	TOTALE TITOLO 3	0,00	0,00
	TITOLO 4 - Rimborso Prestiti		
400	Rimborso Prestiti	0,00	0,00
401	Rimborso di titoli obbligazionari	0,00	0,00
402	Rimborso prestiti a breve termine	0,00	0,00
403	Rimborso mutui e altri finanziamenti a medio lungo termine	132.270,37	0,00
404	Rimborso di altre forme di indebitamento	0,00	0,00
405	Fondi per rimborso prestiti	0,00	0,00
400	TOTALE TITOLO 4	132.270,37	0,00
	TITOLO 5 - Chiusura Anticipazioni ricevute da istituto tesoriere/cassiere		
500	Chiusura Anticipazioni ricevute da istituto tesoriere/cassiere	0,00	0,00
501	Chiusura Anticipazioni ricevute da istituto tesoriere/cassiere	0,00	0,00
500	TOTALE TITOLO 5	0,00	0,00
	TITOLO 7 - Uscite per conto terzi e partite di giro		
700	Uscite per conto terzi e partite di giro	0,00	0,00
701	Uscite per partite di giro	9.690.467,23	0,00
702	Uscite per conto terzi	40.366,30	0,00
700	TOTALE TITOLO 7	9.730.833,53	0,00
	TOTALE IMPEGNI	34.051.803,81	2.252.412,34

COMUNE DI SESTU

Città Metropolitana di Cagliari

Relazione dell'organo di revisione

- *sulla proposta di
deliberazione consiliare del
rendiconto della gestione*
- *sullo schema di rendiconto*

Anno
2024

L'ORGANO DI REVISIONE

DOTT. FRANCESCO PICCIAU

DOTT.SSA VALERIA USAI

DOTT. ATTILIO LASIO

Sommario

1. INTRODUZIONE	2
1.1. Verifiche preliminari	4
2. CONTO DEL BILANCIO	6
2.1. Il risultato di amministrazione	6
2.2. Utilizzo nell'esercizio 2024 delle risorse del risultato d'amministrazione dell'esercizio 2023	7
2.3. Conciliazione tra risultato della gestione di competenza e il risultato di amministrazione	7
2.4. Evoluzione del Fondo pluriennale vincolato (FPV) nel corso dell'esercizio 2024	9
2.5. Analisi della gestione dei residui	12
2.6. Servizi conto terzi e partite di giro	15
3. GESTIONE FINANZIARIA	15
3.1. Fondo di cassa	15
3.2. Tempestività pagamenti	16
3.3. Analisi degli accantonamenti	17
3.3.1. Fondo crediti di dubbia esigibilità	17
3.3.2. Fondo perdite aziende e società partecipate	18
3.3.3. Fondo anticipazione liquidità	19
3.4. Fondi spese e rischi futuri	19
3.4.1. Fondo contenzioso	19
3.4.2. Fondo indennità di fine mandato	19
3.4.3. Fondo garanzia debiti commerciali	19
3.4.4. Altri fondi e accantonamenti	20
3.5. Analisi delle entrate e delle spese	20
3.5.1. Entrate	20
3.5.2. Spese	25
4. ANALISI INDEBITAMENTO E GESTIONE DEL DEBITO	29
4.1. Concessione di garanzie o altre operazioni di finanziamento	29
4.2. Strumenti di finanza derivata	31
5. RISULTANZE DEI FONDI CONNESSI ALL'EMERGENZA SANITARIA	31

6. RAPPORTI CON ORGANISMI PARTECIPATI	32
6.1. Verifica rapporti di debito e credito con i propri enti strumentali e le società controllate e partecipate	32
6.2. Costituzione di società e acquisto di partecipazioni societarie	32
6.3. Razionalizzazione periodica delle partecipazioni pubbliche	32
6.4. Ulteriori controlli in materia di organismi partecipati	33
7. CONTABILITÀ ECONOMICO-PATRIMONIALE	33
8. PNRR E PNC	36
9. RELAZIONE DELLA GIUNTA AL RENDICONTO	36
10. IRREGOLARITÀ NON SANATE, RILIEVI, CONSIDERAZIONI E PROPOSTE	37
11. CONCLUSIONI	37

Comune di Sestu

Organo di revisione

Verbale n. 15 del 14.05.2025

RELAZIONE SUL RENDICONTO 2024

L'Organo di revisione ha esaminato lo schema di rendiconto dell'esercizio finanziario per l'anno 2024, unitamente agli allegati di legge, e la proposta di deliberazione consiliare del rendiconto della gestione 2024 operando ai sensi e nel rispetto:

- del d.lgs. 18 agosto 2000, n. 267 «Testo unico delle leggi sull'ordinamento degli enti locali»;
- del d.lgs. 23 giugno 2011 n.118 e dei principi contabili 4/2 e 4/3;
- degli schemi di rendiconto di cui all'allegato 10 al d.lgs.118/2011;
- dello statuto comunale e del regolamento di contabilità;
- dei principi di vigilanza e controllo dell'Organo di revisione degli enti locali approvati dal Consiglio nazionale dei dottori commercialisti ed esperti contabili;

presenta

l'allegata relazione sulla proposta di deliberazione consiliare del rendiconto della gestione e sullo schema di rendiconto per l'esercizio finanziario 2024 del Comune di Sestu che forma parte integrante e sostanziale del presente verbale.

L'Organo di revisione

DOTT. FRANCESCO PICCIAU

DOTT.SSA VALERIA USAI

DOTT. ATTILIO LASIO

1. Introduzione

I sottoscritti, Dott. Francesco Picciau, Dott.ssa Valeria Usai, Dott. Attilio Lasio, revisore nominati con delibera dell'Organo consiliare n. 33 del 10/10/2024;

◆ ricevuta in data 08.05/2025 la proposta di delibera consiliare e lo schema del rendiconto per l'esercizio 2024, approvati con delibera della giunta comunale n. 47 del 17.04.2025, completi dei seguenti documenti obbligatori ai sensi del d.lgs. 18 agosto 2000, n. 267 (Testo unico delle leggi sull'ordinamento degli enti locali – di seguito TUEL):

- a) Conto del bilancio;
- b) Conto economico;
- c) Stato patrimoniale;

e corredati dagli allegati disposti dalla legge e necessari per il controllo.

◆ visto il bilancio di previsione degli esercizi 2025-2027 con le relative delibere di variazione per gli enti che hanno già approvato il bilancio di previsione;

◆ viste le disposizioni della parte II – ordinamento finanziario e contabile del TUEL;

◆ visto in particolare l'articolo 239, comma 1 lettera d) del TUEL;

◆ visto il d.lgs. 118/2011;

◆ visti i principi contabili applicabili agli enti locali;

◆ visto il regolamento di contabilità approvato con delibera Commissario Straordinario n. 73 del 28/03/2000;

TENUTO CONTO CHE

◆ durante l'esercizio le funzioni sono state svolte in ottemperanza alle competenze contenute nell'art. 239 del TUEL avvalendosi anche di tecniche motivate di campionamento;

◆ il controllo contabile è stato svolto in assoluta indipendenza soggettiva ed oggettiva nei confronti delle persone che determinano gli atti e le operazioni dell'ente;

◆ si è provveduto a verificare la regolarità ed i presupposti delle variazioni di bilancio approvate nel corso 2024 dell'esercizio dalla Giunta, dal responsabile del servizio finanziario e dai dirigenti, anche nel corso dell'esercizio provvisorio;

In particolare, ai sensi art. 239 comma 1 lett. b) 2), è stata verificata l'esistenza dei presupposti relativamente le seguenti variazioni di bilancio:

	Anno 2024
Variazioni di bilancio totali	n. 29
di cui variazioni di Consiglio	n. 7
di cui variazioni di Giunta con i poteri del consiglio a ratifica ex art. 175 c. 4 Tuel	n. 2
di cui variazioni di Giunta con i poteri propri ex art. 166 e 176 Tuel	n. 2
di cui variazioni di Giunta con i poteri propri ex art. 175 c. 5 bis Tuel	n. 1
di cui variazioni responsabile servizio finanziario ex art. 175 c. 5 quater Tuel	n. 11
di cui variazioni del responsabile servizio finanziario per applicazione avanzo vincolato	n. 6
di cui variazioni di altri responsabili se previsto dal regolamento di contabilità	

◆ le funzioni richiamate ed i relativi pareri espressi dall'Organo di revisione (qualora dovuti) risultano dettagliatamente riportati nella documentazione a supporto dell'attività di vigilanza svolta;

RIPORTANO

i risultati dell'analisi e le attestazioni sul rendiconto per l'esercizio 2024.

1.1. Verifiche preliminari

L'Ente registra una popolazione al 01.01.2024, ai sensi dell'art.156, comma 2, del TUEL, di n. 21.027 abitanti.

L'Ente non è in dissesto;

L'Ente non ha in corso una procedura di riequilibrio finanziario.

L'Ente:

- non è istituito a seguito di processo di unione;
- non è istituito a seguito di processo di fusione per incorporazione;
- non partecipa all'Unione dei Comuni;
- non partecipa al Consorzio di Comuni.

L'Organo di revisione, nel corso del 2024, non ha rilevato gravi irregolarità contabili o gravi anomalie gestionali e/o suggerito misure correttive non adottate dall'Ente.

L'Organo di revisione ha verificato che:

- l'Ente risulta essere correttamente adempiente rispetto agli adempimenti richiesti dalla BDAP;
 - l'Ente ha provveduto al caricamento dei dati del rendiconto 2024 in BDAP attraverso la modalità *"approvato dalla Giunta"*;
 - l'Ente, nel corso dell'esercizio 2024, in ordine all'eventuale utilizzo dell'avanzo di amministrazione, in sede di applicazione dell'avanzo libero, non si trovasse in una delle situazioni previste dagli artt.195 e 222 del TUEL (utilizzo di entrate a destinazione specifica e anticipazioni di tesoreria), come stabilito dall'art.187 co. 3-*bis* del TUEL salvo quanto previsto dall'art.18-*bis* del D.l. 113/2024;
 - l'Ente non ha in corso contratti di partenariato pubblico-privato previsto dal principio contabile 4/1 come modificato dal DM 10/10/2024:
 - nel corso dell'esercizio 2024, non sono state effettuate segnalazioni ai sensi dell'art.153 co. 6 del TUEL per il costituirsi di situazioni, non compensabili da maggiori entrate o minori spese, tali da pregiudicare gli equilibri del bilancio;
 - in attuazione dell'articoli 226 e 233 del Tuel gli agenti contabili, hanno reso i conti della loro gestione, entro il 31/01/2025, allegando i documenti di cui al secondo comma del citato art. 233.
- I conti resi hanno ottenuto il visto di conformità del conto alle scritture contabili dell'Ente e l'Organo di revisione si esprime in tale sede in maniera favorevole alla loro approvazione;
- l'Ente ha nominato il responsabile del procedimento ai sensi dell'art.139 del d.lgs. 174/2016 ai fini della trasmissione, tramite il servizio SIRECO, dei conti degli agenti contabili;

- l'Ente ha reso il rendiconto dei contributi straordinari nei termini perentori e con le modalità di cui all'art. 158 Tuel;

- l'Ente ha predisposto, secondo le modalità previste dalle note metodologiche di SOGEI le seguenti rendicontazioni:

- scheda di monitoraggio e rendicontazione delle risorse aggiuntive assegnate per il 2024 e finalizzate al potenziamento dei servizi sociali comunali;
- scheda di monitoraggio per la rendicontazione degli obiettivi di servizio per asili nido;
- scheda di monitoraggio per la rendicontazione degli obiettivi di servizio relativi al trasporto studenti con disabilità (da non allegare al rendiconto 2024);
- l'Ente non ha raggiunto i propri obiettivi di servizio relativi al trasporto studenti con disabilità per mancanza di richieste da parte degli utenti. L'ente attende indicazioni dal Ministero in merito alle modalità di utilizzo delle risorse.
- l'Ente rientra tra quelli inadempienti in base al Decreto 18 ottobre 2024 - Allegato A con riferimento al servizio trasporto studenti con disabilità;
- l'ente è adempiente in merito all'obbligo di invio delle certificazioni di raggiungimento/mancato raggiungimento degli obiettivi e/o LEP assegnati, in questo ultimo caso specificare se non ha trasmesso apposito cronoprogramma recante le misure da intraprendere).
- dai dati risultanti dalla tabella dei parametri di deficitarietà strutturale (Decreto Interministeriale del 4.8.2023 pubblicato sulla GU n.224 del 25.9.2023) allegata al rendiconto emerge che l'Ente non è da considerarsi strutturalmente deficitario.

2. Conto del bilancio

2.1. Il risultato di amministrazione

L'Organo di revisione ha verificato e attesta che il risultato di amministrazione dell'esercizio 2024, presenta un avanzo di euro 28.172.784,12

		GESTIONE		
		Residui	Competenza	TOTALE
Fondo cassa al 1° Gennaio				19.842.678,25
RISCOSSIONI	(+)	6.067.208,92	29.223.545,61	35.290.754,53
PAGAMENTI	(-)	3.995.537,18	29.562.759,16	33.558.296,34
SALDO DI CASSA AL 31 DICEMBRE	(=)			21.575.136,44
PAGAMENTI per azioni esecutive non regolarizzate al 31 dicembre	(-)			0,00
FONDO DI CASSA AL 31 DICEMBRE	(=)			21.575.136,44
RESIDUI ATTIVI	(+)	18.378.376,01	7.065.362,72	25.443.738,73
<i>di cui residui attivi incassati alla data del 31/12 in conti postali e bancari in attesa del riversamento nel conto di tesoreria principale</i>		68.728,28	82.261,94	150.990,22
<i>di cui derivanti da accertamenti di tributi effettuati sulla base della stima del dipartimento delle finanze</i>		0,00	0,00	0,00
RESIDUI PASSIVI	(-)	983.996,95	4.489.044,65	5.473.041,60
FONDO PLURIENNALE VINCOLATO PER SPESE CORRENTI	(-)			931.171,50
FONDO PLURIENNALE VINCOLATO PER SPESE IN CONTO CAPITALE	(-)			12.441.877,95
FONDO PLURIENNALE VINCOLATO PER INCREMENTO DI ATTIVITA' FINANZIARIE (D) (-)	(-)			0,00
RISULTATO DI AMMINISTRAZIONE AL 31 DICEMBRE (A)	(=)			28.172.784,12

L'Organo di revisione ha verificato che:

- l'Ente ha nel prospetto del risultato di amministrazione i residui attivi incassati alla data del 31/12/2024 in conti postali e bancari

L'Organo di revisione ha verificato che il risultato di amministrazione nell'ultimo triennio ha avuto la seguente evoluzione:

Evoluzione del risultato d'amministrazione nell'ultimo triennio:

	2022	2023	2024
Risultato d'amministrazione (A)	26.082.237,31	25.443.550,09	28.172.784,12
<i>composizione del risultato di amministrazione:</i>			
Parte accantonata (B)	13.137.907,92	14.627.851,21	16.409.305,18
Parte vincolata (C)	10.473.037,40	9.238.752,47	9.170.959,28
Parte destinata agli investimenti (D)	74.893,01	70.206,27	16.241,29
Parte disponibile (E= A-B-C-D)	2.396.398,98	1.506.740,14	2.576.278,37

L'Organo di revisione ha verificato che alla chiusura dell'esercizio le entrate esigibili che hanno finanziato spese di investimento per le quali, sulla base del principio contabile applicato di cui all'All.4/2 al d.lgs.118/2011 e s.m.i. , non è stato costituito il F.P.V., sono confluite nella corrispondente quota del risultato di amministrazione:

- vincolato;
- destinato ad investimenti;
- libero;

a seconda della fonte di finanziamento.

2.2. Utilizzo nell'esercizio 2024 delle risorse del risultato d'amministrazione dell'esercizio 2023

Valori e Modalità di utilizzo del risultato d'amministrazione	Totale parte disponibile	Parte accantonata				Parte vincolata					Totale parte destinata agli investimenti	Totali
		FCDE	Fondo passività potenziali	Altri Fondi	Totale parte accantonata	Ex lege	Trasferimenti	Mutuo	Ente	Totale parte vincolata		
Copertura dei debiti fuori bilancio	0,00											0,00
Salvaguardia equilibri di bilancio	0,00											0,00
Finanziamento spese di investimento	1.109.203,03											1.109.203,03
Finanziamento di spese correnti non permanenti	0,00											0,00
Estinzione anticipata dei prestiti	0,00											0,00
Altra modalità di utilizzo	0,00											0,00
Utilizzo parte accantonata		0,00	0,00	0,00	0,00							0,00
Utilizzo parte vincolata						364.646,64	2.440.914,42	62.605,58	0,00	2.868.166,64		2.868.166,64
Utilizzo parte destinata agli investimenti											0,00	0,00
Totale delle parti utilizzate	1.109.203,03	0,00	0,00	0,00	132.725,00	364.646,64	2.440.914,42	62.605,58	0,00	2.868.166,64	65.594,57	4.175.689,24
Totale delle parti non utilizzate	522.313,74	12.690.193,23	130.401,81	1.674.531,17	14.495.126,21	1.089.690,29	5.156.118,91	0,00	0,00	6.245.809,20	4.611,70	21.267.860,85
Totali	1.631.516,77	12.690.193,23	130.401,81	1.674.531,17	14.627.851,21	1.454.336,93	7.597.033,33	62.605,58	0,00	9.113.975,84	70.206,27	25.443.550,09

Somma del valore delle parti non utilizzate=Valore del risultato d'amministrazione dell'anno n-1 al termine dell'esercizio n:

L'Organo di revisione ha verificato il rispetto delle finalità indicate in ordine di priorità dall'art. 187 co.2 TUEL oltreché da quanto previsto dall'art.187 co. 3-bis TUEL e dal principio contabile punto 3.3 circa la verifica di congruità del fondo crediti dubbia esigibilità.

2.3. Conciliazione tra risultato della gestione di competenza e il risultato di amministrazione

Il risultato della gestione di competenza si concilia con quello di amministrazione, come risulta dai seguenti elementi:

RISCONTRO RISULTATI DELLA GESTIONE	
Gestione di competenza	2024
SALDO GESTIONE COMPETENZA*	€ 2.237.104,52
Fondo pluriennale vincolato iscritto in entrata	€ 14.676.179,69
Fondo pluriennale vincolato di spesa	€ 13.373.049,45
SALDO FPV	€ 1.303.130,24
Gestione dei residui	
Maggiori residui attivi riaccertati (+)	€ 428.747,00
Minori residui attivi riaccertati (-)	€ 1.941.839,98
Minori residui passivi riaccertati (+)	€ 702.092,25
SALDO GESTIONE RESIDUI	-€ 811.000,73
Riepilogo	
SALDO GESTIONE COMPETENZA	€ 2.237.104,52
SALDO FPV	€ 1.303.130,24
SALDO GESTIONE RESIDUI	-€ 811.000,73
AVANZO ESERCIZI PRECEDENTI APPLICATO	€ 4.175.689,24
AVANZO ESERCIZI PRECEDENTI NON APPLICATO	€ 21.267.860,85
RISULTATO DI AMMINISTRAZIONE AL 31/12/2024	€ 28.172.784,12

La gestione della parte corrente, distinta dalla parte in conto capitale, integrata con l'applicazione a bilancio dell'avanzo / disavanzo derivante dagli esercizi precedenti, presenta per l'anno 2024 la seguente situazione:

O1) RISULTATO DI COMPETENZA DI PARTE CORRENTE		5.973.515,42
- Risorse accantonate di parte corrente stanziare nel bilancio dell'esercizio N	(-)	863.079,32
- Risorse vincolate di parte corrente nel bilancio	(-)	2.388.827,95
O2) EQUILIBRIO DI BILANCIO DI PARTE CORRENTE		2.721.608,15
- Variazione accantonamenti di parte corrente effettuata in sede di rendiconto'(+)/(-)	(-)	1.051.099,65
O3) EQUILIBRIO COMPLESSIVO DI PARTE CORRENTE		1.670.508,50
Z1) RISULTATO DI COMPETENZA IN C/CAPITALE		1.742.408,58
Z/1) Risorse accantonate in c/capitale stanziare nel bilancio dell'esercizio N	(-)	0,00
- Risorse vincolate in c/capitale nel bilancio	(-)	1.286.963,20
Z/2) EQUILIBRIO DI BILANCIO IN C/CAPITALE		455.445,38
- Variazione accantonamenti in c/capitale effettuata in sede di rendiconto'(+)/(-)	(-)	0,00
Z3) EQUILIBRIO COMPLESSIVO IN CAPITALE		455.445,38
SALDO PARTITE FINANZIARIE		0,00
W1) RISULTATO DI COMPETENZA		7.715.924,00

Risorse accantonate stanziare nel bilancio dell'esercizio N		863.079,32
Risorse vincolate nel bilancio		3.675.791,15
W2/EQUILIBRIO DI BILANCIO		3.177.053,53
Variazione accantonamenti effettuata in sede di rendiconto		1.051.099,65
W3/EQUILIBRIO COMPLESSIVO		2.125.953,88

L'Organo di revisione ha verificato che l'Ente ha conseguito un risultato di competenza dell'esercizio non negativo, nel rispetto delle disposizioni di cui ai commi 820 e 821 del citato art. 1 della L. 145/2018 in applicazione di quanto previsto dalla Circolare MEF RGS n° 3/2019 del 14 febbraio 2019 e successive indicazioni.

Come desumibile dal prospetto della verifica degli equilibri allegato al rendiconto di gestione (allegato 10 del decreto legislativo 23 giugno 2011, n. 118 e successive modifiche), gli esiti sono stati i seguenti:

- W1 (risultato di competenza): € 7.715.924,00
- W2 (equilibrio di bilancio): € 3.177.053,53
- W3 (equilibrio complessivo): € 2.125.953,88
-

2.4. Evoluzione del Fondo pluriennale vincolato (FPV) nel corso dell'esercizio 2024

La composizione del FPV finale al 31/12/2024 è la seguente:

Composizione FPV	01/01/2024	31/12/2024
FPV di parte corrente	€ 83.848,52	€ 931.171,50
FPV di parte capitale	€ 3.387,10	€ 12.441.877,95
FPV per partite finanziarie	€ -	€ -
TOTALI	€ 87.235,62	€ 13.373.049,45

L'alimentazione del Fondo Pluriennale Vincolato di parte corrente è la seguente:

In sede di rendiconto 2024 il FPV è stato attivato per le seguenti tipologie di spese correnti:

Alimentazione Fondo pluriennale vincolato di parte corrente

	2022	2023	2024
Fondo pluriennale vincolato corrente accantonato al 31.12	€ 1.118.766,00	€ 887.881,55	€ 931.171,50
- di cui FPV alimentato da entrate vincolate accertate in c/competenza	€ 411.271,36	€ 654.386,30	€ 672.386,01
- di cui FPV alimentato da entrate libere accertate in c/competenza per finanziare i soli casi ammessi dal principio contabile *	€ 211.581,58	€ 125.827,73	€ 121.902,84
- di cui FPV alimentato da entrate libere accertate in c/competenza per finanziare i casi di cui al punto 5.4a del principio contabile 4/2**	€ 495.913,06	€ 107.667,52	€ 136.882,65
- di cui FPV alimentato da entrate vincolate accertate in anni precedenti	€ -	€ -	€ -
- di cui FPV alimentato da trasferimenti e contributi per eventi sismici	€ -	€ -	€ -
- di cui FPV alimentato da entrate libere accertate in anni precedenti per finanziare i soli casi ammessi dal principio contabile	€ -	€ -	€ -
- di cui FPV da riaccertamento straordinario	€ -	€ -	€ -

FPV spesa corrente

Voci di spesa	Importo
Salario accessorio e premiante	****
Trasferimenti correnti	156.670,10
Incarichi a legali	121.902,84
Altri incarichi	
Altre spese finanziate da entrate vincolate di parte corrente	515.715,91
Riaccertamento ordinario ex paragrafo 5.4.2 del principio applicato 4/2	****
Impossibilità svolgimento della prestazione per fatto sopravvenuto	136.882,65
Totale FPV 2024 spesa corrente	931.171,50

Il FPV in spesa c/capitale è stato attivato in presenza di entrambe le seguenti condizioni: entrata esigibile e tipologia di spesa rientrante nelle ipotesi di cui al punto 5.4.9 del principio applicato della contabilità

finanziaria alla luce degli aggiornamenti del DM 10 ottobre 2024.

La re-imputazione degli impegni, secondo il criterio dell'esigibilità, coperti dal FPV determinato alla data del 1° gennaio 2025, è conforme all'evoluzione dei cronoprogrammi di spesa.

L'Organo di revisione ha verificato che le entrate esigibili che hanno finanziato spese di investimento prive, a chiusura dell'esercizio considerato, di obbligazioni giuridiche perfezionate e che non rientrano nelle fattispecie di cui al punto 5.4.9 (conservazione del fondo pluriennale vincolato) del Principio contabile della contabilità finanziaria, sono confluite, a seconda della fonte di finanziamento, nella corrispondente quota del risultato di amministrazione:

a) vincolato

b) destinato ad investimenti

c) libero

- le anticipazioni PNRR per spese di investimento relative a obbligazioni perfezionate e non scadute hanno generato FPV;

- nell'avanzo vincolato non sono presenti risorse derivanti dal PNRR.

L'alimentazione del Fondo Pluriennale Vincolato di parte capitale è la seguente:

Alimentazione Fondo pluriennale vincolato c/capitale

	2022	2023	2024
Fondo pluriennale vincolato c/capitale accantonato al 31.12	16.111.587,41	13.788.298,14	12.441.877,95
- di cui FPV alimentato da entrate vincolate e destinate investimenti accertate in c/competenza	6.558.267,30	6.320.912,95	1.312.586,05
- di cui FPV alimentato da entrate vincolate e destinate investimenti accertate in anni precedenti	9.553.320,11	9.553.320,11	11.129.291,90
- di cui FPV da riaccertamento straordinario			-
- di cui FPV da entrate correnti e avanzo libero	-	-	-

2.5. Analisi della gestione dei residui

L'Ente ha provveduto al riaccertamento ordinario dei residui attivi e passivi al 31/12/2024 come previsto dall'art. 228 del TUEL con atto G.C. n. 31 del 20/03/2025 munito del parere dell'Organo di revisione (riferimento verbale n.9 del 17/03/2025). Si evidenzia che la delibera di cui sopra si prende atto e recepiscono gli effetti della precedente delibera di G.C. n.17 del 13/02/2025 di riaccertamento parziale dei residui (verbale n.3 del 10/02/2025).

L'Organo di revisione ha verificato:

- il rispetto dei principi e dei criteri di determinazione dei residui attivi e passivi disposti dagli articoli 179, 182, 189 e 190 del TUEL;
- la corretta conservazione, in sede di rendiconto, tra i residui passivi, sia delle spese liquidate sia di quelle liquidabili ai sensi dell'art. 3, comma 4, del d.lgs. n. 118/2011 e del punto 6 del principio contabile applicato della contabilità finanziaria;

Nelle scritture contabili dell'Ente persistono residui passivi provenienti dal 2019 e da esercizi precedenti.

La gestione dei residui di esercizi precedenti a seguito del riaccertamento ordinario deliberato con atto G.C. n. n. 31 del 20/03/2025 ha comportato le seguenti variazioni:

VARIAZIONE RESIDUI

	Iniziali	Riscossi	Inseriti nel rendiconto	Variazioni
Residui attivi	€ 25.958.677,91	€ 6.067.208,92	€ 18.378.376,01	-€ 1.513.092,98
Residui passivi	€ 5.681.626,38	€ 3.995.537,18	€ 983.996,95	-€ 702.092,25

I minori residui attivi e passivi derivanti dall'operazione di riaccertamento discendono da:

MINORI RESIDUI DA RIACCERTAMENTO

	Insussistenze dei residui attivi	Insussistenze ed economie dei residui passivi
Gestione corrente non vincolata	€ 822.022,18	€ 376.559,87
Gestione corrente vincolata	€ 11.324,29	€ 291.394,83
Gestione in conto capitale vincolata	€ 590.783,12	€ 30,01
Gestione in conto capitale non vincolata	€ 89.007,29	€ 29.325,54
Gestione servizi c/terzi	€ 16,10	€ 4.782,00
MINORI RESIDUI	€ 1.513.152,98	€ 702.092,25

L'Organo di revisione ha verificato che i crediti riconosciuti formalmente come assolutamente inesigibili o insussistenti per l'avvenuta legale estinzione (prescrizione) o per indebiti o erroneo accertamento del credito sono stati definitivamente eliminati dalle scritture e dai documenti di bilancio.

L'Organo di revisione ha verificato che il riconoscimento formale dell'assoluta inesigibilità o insussistenza è stato adeguatamente motivato:

- attraverso l'analitica descrizione delle procedure seguite per la realizzazione dello stesso prima della sua eliminazione totale o parziale;
- indicando le ragioni che hanno condotto alla maturazione della prescrizione.

L'Organo di revisione ha verificato conseguentemente che è stato adeguatamente ridotto il FCDE.

L'Organo di revisione ha verificato che il riaccertamento dei residui attivi è stato effettuato dai singoli responsabili delle relative entrate, motivando le ragioni del loro mantenimento o dell'eventuale cancellazione parziale o totale.

L'Organo di revisione ha verificato che è stata effettuata la corretta conservazione, in sede di rendiconto, tra i residui passivi, sia delle spese liquidate sia di quelle liquidabili ai sensi dell'art. 3, co. 4, del d.lgs. n. 118/2011 e del punto 6 del Principio contabile applicato della contabilità finanziaria.

L'Organo di revisione ha verificato l'anzianità dei residui attivi e passivi come da tabella seguente:

Analisi residui attivi al 31.12.2024

	Esercizi precedenti	2021	2022	2023	2024	Totali
Titolo I	€ 4.169.135,01	€ 1.647.381,69	€ 1.373.535,87	€ 2.411.840,50	€ 4.292.839,75	€ 13.894.732,82
Titolo II	€ 7.358,77	€ 1.745,80	€ 653.151,06	€ 1.135.613,35	€ 1.572.996,58	€ 3.370.865,56
Titolo III	€ 1.007.809,18	€ 469.026,93	€ 337.670,08	€ 430.464,81	€ 699.035,58	€ 2.944.006,58
Titolo IV	€ 246.396,44	€ 25.711,38	€ 241.156,84	€ 2.787.989,74	€ 499.739,36	€ 3.800.993,76
Titolo V	€ 1.358.730,07					€ 1.358.730,07
Titolo VI	€ 73.430,30					€ 73.430,30
Titolo VII						€ -
Titolo IX			€ 156,19	€ 72,00	€ 751,45	€ 979,64
Totali	€ 6.862.859,77	€ 2.143.865,80	€ 2.605.670,04	€ 6.765.980,40	€ 7.065.362,72	€ 25.443.738,73

Analisi residui passivi al 31.12.2024

	Esercizi precedenti	2021	2022	2023	2024	Totale
Titolo I	€ 162.955,83	€ 86.772,45	€ 82.600,84	€ 241.440,24	€ 3.817.197,43	€ 4.390.966,79
Titolo II	€ 266.412,46	€ 17.878,57	€ 13.543,05	€ 22.499,90	€ 638.467,88	€ 958.801,86
Titolo III						€ -
Titolo IV						€ -
Titolo V						€ -
Titolo VII	€ 51.853,09	€ 13.432,35	€ 7.260,94	€ 17.347,23	€ 33.379,34	€ 123.272,95
Totali	€ 481.221,38	€ 118.083,37	€ 103.404,83	€ 281.287,37	€ 4.489.044,65	€ 5.473.041,60

Dall'analisi dell'andamento della riscossione in conto residui nell'ultimo quinquennio relativamente alle principali entrate risulta quanto segue:

Residui attivi		Esercizi precedenti	2020	2021	2022	2023	2024	Totale residui conservati al 31.12.2024 ⁽¹⁾	FCDE al 31.12.2024
IMU/TASI recupero evasione	Residui iniziali	1.419.221,62	1.677.944,06	1.902.932,19	3.621.106,90	3.728.600,45	4.665.457,58	4.903.787,87	4.407.006,87
	Riscosso c/residui al 31.12	353.349,10	227.899,57	234.281,82	563.689,36	604.882,81	1.019.341,99		
	Percentuale di riscossione	24,90	13,58	12,31	15,57	16,22	21,85		
TIA/TARI ordinaria	Residui iniziali	7.672.393,16	5.960.621,95	6.741.179,57	6.649.115,48	6.394.403,17	6.022.751,10	6.100.608,83	4.880.487,06
	Riscosso c/residui al 31.12	1.555.180,85	1.957.380,36	2.555.389,18	2.090.326,20	1.323.058,62	1.686.627,20		
	Percentuale di riscossione	20,27	32,84	37,91	31,44	20,69	28,00		
TARSU/TIA/TARI/TARES recupero evasione	Residui iniziali	39.042,27	249.628,67	98.300,54	190.840,59	266.305,31	1.229.950,10	1.768.250,58	0,00
	Riscosso c/residui al 31.12	857,44	27.269,52	541,97	85.582,92	33.074,65	73.465,25		
	Percentuale di riscossione	2,20	10,92	0,55	44,85	12,42	5,97		
Canone Unico (ex TOSAP e COSAP)	Residui iniziali	0,00	0,00	0,00	139.198,56	222.708,03	170.212,80	159.803,03	61.875,73
	Riscosso c/residui al 31.12	0,00	0,00	0,00	101.266,93	147.931,64	76.860,24		
	Percentuale di riscossione	0,00	0,00	0,00	72,75	66,42	45,16		
Sanzioni per violazioni codice della strada	Residui iniziali	270.218,02	255.556,19	520.089,67	688.655,71	848.893,61	779.886,20	730.647,20	667.710,69
	Riscosso c/residui al 31.12	35.050,12	0,00	117.302,88	44,50	115.492,32	49.239,00	0	
	Percentuale di riscossione	12,97	0,00	22,55	0,01	13,61	6,31		

Fitti attivi e canoni patrimoniali	Residui iniziali	539.559,51	571.134,64	600.833,38	814.845,07	915.402,69	1.013.528,59	1.077.674,08	898.203,35
	Riscosso c/residui al 31.12	31.356,16	2.964,21	2.679,41	21.691,08	27.265,18	30.691,08		
	Percentuale di riscossione	5,81	0,52	0,45	2,66	2,98	3,03		
Proventi acquedotto	Residui iniziali	0,00	0,00	0,00	0,00	0,00	0,00	0,00	0,00
	Riscosso c/residui al 31.12	0,00	0,00	0,00	0,00	0,00	0,00		
	Percentuale di riscossione	0,00	0,00	0,00	0,00	0,00			
Proventi canoni depurazione	Residui iniziali	0,00	0,00	0,00	0,00	0,00	0,00	0,00	0,00
	Riscosso c/residui al 31.12	0,00	0,00	0,00	0,00	0,00	0,00		
	Percentuale di riscossione	0,00	0,00	0,00	0,00	0,00			

2.6. Servizi conto terzi e partite di giro

L'Organo di revisione ha provveduto ad accertare l'equivalenza tra gli accertamenti e gli impegni di spesa dei capitoli relativi ai servizi per conto terzi e risultano essere equivalenti.

L'Organo di revisione ha verificato che la contabilizzazione delle poste inserite tra i servizi per conto di terzi e le partite di giro è conforme con quanto stabilito dal principio contabile applicato 4/2, par. 7.

3. Gestione finanziaria

L'Organo di revisione, in riferimento alla gestione finanziaria, rileva e attesta quanto segue.

3.1. Fondo di cassa

Il fondo di cassa al 31/12/2024 risultante dal conto del Tesoriere corrisponde alle risultanze delle scritture contabili dell'Ente.

Fondo di cassa al 31 dicembre 2024 (da conto del Tesoriere)	€ 21.575.136,44
- di cui conto "istituto tesoriere"	€ -
- di cui conto "Conto di Tesoreria Unica presso la Banca d'Italia"	€ 21.575.136,44
Fondo di cassa al 31 dicembre 2024 (da scritture contabili)	€ 21.575.136,44

Tutte le entrate, siano esse di natura tributaria o patrimoniale, affidate in gestione ai soggetti di cui all'art. 52, co. 5, lettera b), numeri 1), 2) e 4) del d.lgs. 15/12/1997 n. 446, sono affluite direttamente

alla tesoreria dell'Ente nel corso del 2024 (art. 1, co. 786, legge di bilancio 2020).

Nell'ultimo triennio, l'andamento della consistenza del fondo di cassa finale è il seguente:

	2022	2023	2024
Fondo cassa complessivo al 31.12	23.899.495,84	€ 19.842.678,25	€ 21.575.136,44
<i>di cui cassa vincolata</i>	13.106.348,23	12.170.196,11	€ 18.467.379,12

L'Organo ha verificato che non sono state attivate anticipazioni di tesoreria nel corso del 2024.

L'Organo di revisione ha verificato che l'Ente ha provveduto a determinare correttamente la giacenza di cassa vincolata al 31/12/2024, tenuto conto delle novità introdotte dall'art. 6, comma 6-*octies*, del DL 60/2024 recepite dal DM 13/02/2025.

L'Organo di revisione ha verificato che gli utilizzi in termini di cassa e i relativi reintegri sono stati contabilizzati, rispettivamente, al titolo 9 dell'Entrata e al titolo 7 della Spesa, mediante la regolarizzazione di tutte le carte contabili secondo il Principio applicato 4/2 punto 10.2.)

L'Organo di revisione ha verificato l'esistenza dell'equilibrio di cassa.

Nel conto del tesoriere al 31/12/2024 non sono indicati pagamenti per azioni esecutive.

3.2. Tempestività pagamenti

L'Organo di revisione ritiene che le previsioni di cassa del bilancio 2024 abbiano rispecchiato gli effettivi andamenti delle entrate e delle spese e non siano state effettuate sovrastime nella previsione della riscossione di entrate con il rischio di consentire autorizzazioni di spesa per le quali si genereranno ritardi nei pagamenti e formazione di debiti pregressi in violazione dell'art. 183, co. 8, del TUEL.

L'Organo di revisione ha verificato che l'Ente ha alimentato correttamente la piattaforma dei crediti commerciali (PCC);

tempestiva registrazione delle informazioni di pagamento	SI
comunicazione degli importi di fatture che devono essere considerati sospesi e di quelli non liquidabili	SI
comunicazione della corretta data di scadenza delle fatture che, in ogni caso, non può superare i 60 giorni	SI

-l'Ente ha adottato le misure organizzative per garantire il tempestivo pagamento delle somme dovute per somministrazioni, forniture ed appalti, anche in relazione all'obbligo previsto dall'art. 183, comma 8 del Tuel;

- in caso di superamento dei termini di pagamento l'Ente ha indicato le misure da adottare per rientrare nei termini di pagamento previsti dalla legge;

L'Organo di revisione ha verificato:

- che l'Ente, ai sensi di quanto previsto dal comma 2 dell'art. 4-bis del decreto-legge 24 febbraio 2023, n. 13, convertito, con modificazioni, dalla legge 21 aprile 2023, n. 41 ha assegnato gli obiettivi annuali sui termini di pagamento delle fatture commerciali a tutti i dirigenti responsabili, nonché a quelli apicali delle rispettive strutture, con integrazione dei rispettivi contratti individuali tali per cui in caso di non rispetto dei tempi di pagamento sia prevista l'applicazione di una penalità sulla retribuzione di risultato, per una quota della stessa avente un peso non inferiore al 30 per cento.

- l'Ente, ai sensi dell'art. 41, comma 1, D.L. n. 66/2014, ha allegato al rendiconto un prospetto attestante l'importo dei pagamenti relativi a transazioni commerciali effettuati dopo la scadenza dei termini previsti dal d.lgs. n. 231/2002, e l'indicatore annuale di tempestività dei pagamenti di cui all'art. 33 del d.lgs. n. 33/2013 nonché l'ammontare complessivo dei debiti e il numero delle imprese creditrici, in particolare:

- indicatore di tempestività dei pagamenti (annuale) -8
- tempo medio ponderato di pagamento (annuale) 21
- tempo medio ponderato di ritardo (annuale) -9

3.3. Analisi degli accantonamenti

3.3.1. Fondo crediti di dubbia esigibilità

L'Organo di revisione ha verificato la regolarità della metodologia di calcolo del fondo crediti di dubbia esigibilità.

L'Organo di revisione ha verificato che:

- L'Ente, nell'individuare le categorie di entrate che possono dare luogo a crediti di dubbia e difficile esazione, ha prescelto il seguente livello di analisi i capitoli;

- l'Ente ha provveduto all'accantonamento di una quota del risultato di amministrazione al fondo crediti di dubbia esigibilità come richiesto al punto 3.3 del principio contabile applicato All. 4.2. al D. Lgs.118/2011 e smi;

- l'Ente nel calcolare il fondo crediti di dubbia esigibilità non si è avvalso della facoltà di cui all'art.107-bis, D.L. n.18/2020 come modificato dall'art. 30-bis del D.L. n. 41/2021, che consente nella quantificazione del FCDE da accantonare nel risultato di amministrazione 2021 (entrate titolo 1 e 3), di calcolare la percentuale di riscossione del quinquennio precedente con i dati del 2019 in luogo di quelli del 2020 e del 2021.

L'accantonamento a FCDE iscritto a rendiconto ammonta a complessivi euro 13.450.404,93

Con riferimento ai crediti riconosciuti inesigibili, l'Organo di revisione ha verificato:

- 1) l'eventuale e motivata eliminazione di crediti iscritti fra i residui attivi da oltre tre anni dalla loro scadenza e non riscossi, ancorché non ancora prescritti, per euro 763.853,58 e contestualmente iscritti nel conto del patrimonio;
- 2) la corrispondente riduzione del FCDE;
- 3) l'elenco dei crediti inesigibili o di difficile esazione stralciati dal conto del Bilancio allegato al rendiconto;
- 4) l'indicazione dell'importo dei crediti inesigibili o di difficile esazione nell' "Allegato C" al rendiconto ai fini della definizione del fondo svalutazione crediti
- 5) l'avvenuto mantenimento nello Stato patrimoniale di detti crediti, per un importo pari a euro 763.853,58, ai sensi dell'art.230, comma 5, del TUEL e la prosecuzione delle azioni di recupero.
- 6)

3.3.2. Fondo perdite aziende e società partecipate

L'Organo di revisione dà atto che le società controllate/partecipate dall'Ente non hanno subito perdite nel corso dell'esercizio 2023 come risulta dai bilanci approvati nel 2024 ad esclusione della Farmacia comunale di Sestu Srl in liquidazione che con riferimento all'esercizio 2023 non ha ad oggi approvato il Bilancio d'esercizio ma ha solo fornito al Comune di Sestu una situazione contabile al 31/12/2023 che evidenzia una perdita d'esercizio pari ad euro 11.330,16.

L'Organo di revisione ha verificato che l'Ente ha costituito un fondo pari ad euro 254.137,00 con riferimento alle società partecipate/controllate ai sensi dell'art.21, commi 1 e 2 del d.lgs. n.175/2016. In particolare, si evidenzia che il fondo riportato da anni precedenti si riferisce nello specifico alla Società Farmacia Comunale Srl in liquidazione con la quale sussiste un contenzioso in corso.

3.3.3. Fondo anticipazione liquidità

L'Ente non ha ricevuto anticipazioni di liquidità di cui all'art.1 comma 11 del D.L. n. 35/2013 convertito in legge n. 64/2013 e norme successive di rifinanziamento

3.4. Fondi spese e rischi futuri

3.4.1. Fondo contenzioso

L'Organo di revisione ha verificato che il risultato di amministrazione presenta un accantonamento per fondo rischi contenzioso per euro 1.552.861,65, determinato secondo le modalità previste dal principio applicato alla contabilità finanziaria al punto 5.2 lettera h) per il pagamento di potenziali oneri derivanti da sentenze e le quote accantonate risultano congrue.

Dalla ricognizione del contenzioso esistente a carico dell'ente esistente al 31/12 (Relazione predisposta dal Settore Contenzioso) è stata calcolata una passività potenziale probabile di euro 1.552.861,65 disponendo i seguenti accantonamenti:

Euro 1.260.000,00 già accantonati nel risultato di amministrazione al 31/12 dell'esercizio precedente;

Euro 5.000,00 già accantonati nel bilancio di previsione 2025-2027.

Euro 287.861,65 accantonati in sede di predisposizione del rendiconto.

3.4.2. Fondo indennità di fine mandato

L'Organo di revisione ha verificato che l'Ente ha costituito un fondo per indennità di fine mandato, così determinato:

Somme già accantonate nell'avanzo del rendiconto dell'esercizio precedente (eventuale)	€ 10.394,17
Somme previste nel bilancio dell'esercizio cui il rendiconto si riferisce	€ 4.025,07
- utilizzi	€ -
TOTALE ACCANTONAMENTO FONDO INDENNITA' FINE MANDATO	€ 14.419,24

Le quote accantonate risultano congrue.

3.4.3. Fondo garanzia debiti commerciali

L'Ente presenta uno stock di debito risultante dalla piattaforma al 31 dicembre 2024 pari a euro 110.316,85

L'Organo di revisione, dal raffronto tra l'ammontare dei residui passivi conservati al 31 dicembre 2024, con esclusioni di debiti di natura non commerciale, e lo stock del debito commerciale alla stessa data, ritiene adeguata la conservazione dei residui.

L'Organo di revisione ha verificato che:

- il debito commerciale residuo alla fine dell'esercizio 2023 si è ridotto almeno del 10% rispetto a quello dell'esercizio 2022;
- l'Ente ha allegato l'indicatore di ritardo annuale (IRP) di n -9 giorni e tale indicatore è rispettoso dei termini di pagamento delle transazioni commerciali (art.1 co.859 lett. b) L.145/2018).

L'Organo di revisione ha verificato che l'ente ha adottato la Delibera di Giunta n.26 del 27/02/2025 avente ad oggetto "Fondo di garanzia dei debiti commerciali (art. 1, comma 862, legge 145/2018). Presa d'atto dell'assenza dell'obbligo di accantonamento per l'esercizio 2025."

L'Organo di revisione ha verificato che l'Ente, ai sensi dell'art. 1, comma 867, Legge 145/2018, entro il 31 gennaio 2024 ha comunicato, mediante la piattaforma elettronica, l'ammontare complessivo dello stock di debiti commerciali residui scaduti e non pagati alla fine dell'esercizio precedente e che ammonta ad euro 97.828,78;

3.4.4. Altri fondi e accantonamenti

L'Organo di revisione ha verificato che le quote accantonate al fondo per i rinnovi contrattuali pari ad euro 150.000,00 sono congrue.

L'Organo di revisione ha verificato la congruità degli accantonamenti in uno specifico fondo per le passività potenziali probabili.

<i>Natura del Fondo</i>	<i>Importo</i>
Fondo passività potenziali	987.482,36

3.5. Analisi delle entrate e delle spese

3.5.1. Entrate

Per quanto riguarda il grado di attendibilità delle previsioni e della capacità di riscossione delle entrate finali emerge che:

Entrate 2022	Previsioni iniziali	Previsioni definitive	Accertamenti	Accert.ti /Previsioni iniziali %	Accert.ti /Previsioni definitive %
	(A)	(B)	(C)	(C/A*100)	(C/B*100)
Titolo 1	8.715.047,49	8.932.327,25	8.271.811,66	94,91	92,61
Titolo 2	10.844.816,68	12.598.447,63	10.874.766,32	100,28	86,32
Titolo 3	2.108.603,45	2.877.881,75	2.521.366,30	119,58	87,61
Titolo 4	1.685.821,42	7.384.249,08	7.208.969,98	427,62	97,63
Titolo 5	0,00	0,00	0,00	0,00	0,00
TOTALE	23.354.289,04	31.792.905,71	28.876.914,26	123,65	90,83

Entrate 2023	Previsioni iniziali	Previsioni definitive	Accertamenti	Accert.ti /Previsioni iniziali %	Accert.ti /Previsioni definitive %
	(A)	(B)	(C)	(C/A*100)	(C/B*100)
Titolo 1	8.952.065,00	9.066.949,84	9.004.852,09	100,59	99,32
Titolo 2	12.024.211,21	12.521.358,56	10.862.088,29	90,34	86,75
Titolo 3	2.666.211,21	3.019.383,76	2.738.760,66	102,72	90,71
Titolo 4	2.299.890,14	3.965.856,14	3.878.353,39	168,63	97,79
Titolo 5	0,00	0,00	0,00	0,00	0,00
TOTALE	25.942.377,56	28.573.548,30	26.484.054,43	102,09	92,69

Entrate 2024	Previsioni iniziali	Previsioni definitive	Accertamenti	Accert.ti /Previsioni iniziali %	Accert.ti /Previsioni definitive %
	(A)	(B)	(C)	(C/A*100)	(C/B*100)
Titolo 1	9.101.156,56	9.257.123,63	9.315.897,11	102,36	100,63
Titolo 2	11.407.735,03	13.441.405,58	11.757.299,16	103,06	87,47
Titolo 3	2.818.163,80	3.292.483,20	2.532.957,24	89,88	76,93
Titolo 4	759.510,42	4.374.013,14	2.951.921,29	388,66	67,49
Titolo 5	0,00	0,00	0,00	0,00	0,00
TOTALE	24.086.565,81	30.365.025,55	26.558.074,80	110,26	87,46

L'Ente utilizza le seguenti modalità di riscossione:

Modalità di riscossione	Volontaria	Coattiva
IMU/TASI	SI	SI
TARSU/TIA/TARI/TARES	SI	SI
Sanzioni per violazioni codice della strada	SI	SI
Fitti attivi e canoni patrimoniali	SI	NO
Proventi acquedotto	-	-
Proventi canoni depurazione	-	-

IMU

Le entrate accertate nell'anno 2024 sono pari a Euro 2.847.000,00 con un incremento pari ad euro 338.689,20 rispetto a quelle dell'esercizio 2023.

L'Organo di revisione ha verificato che l'Ente ha accertato l'IMU 2024 nel rispetto di quanto previsto dal principio contabile 4/2 punto 3.7.5.

TARSU-TIA-TARI

Le entrate accertate nell'anno 2024 sono pari ad euro 2.722.956,98;

Le entrate accertate nell'anno 2024 hanno avuto un incremento pari a euro euro 105.331,81 rispetto a quelle dell'esercizio 2023.

Contributi per proventi abilitativi edilizi

Gli accertamenti negli ultimi tre esercizi hanno subito la seguente evoluzione:

Proventi abilitativi edilizi e relative sanzioni	2022	2023	2024
Accertamento	€ 675.291,57	€ 246.929,79	€ 434.341,02
Riscossione	€ 579.715,43	€ 236.275,55	€ 427.987,91

La destinazione percentuale del contributo al finanziamento della spesa del titolo 1 è stata la seguente:

Proventi abilitativi edilizi e relative sanzioni destinati a spesa corrente			
Anno	importo	spesa corrente	% x spesa corr.
2022	€ 675.291,57	€ 503.700,00	74,59%
2023	€ 246.929,79	€ 222.065,30	89,93%
2024	€ 434.130,36	€ 153.776,90	35,42%

Sanzioni amministrative pecuniarie per violazione codice della strada

(artt. 142 e 208 del d.lgs. 285/92)

Le somme accertate negli ultimi tre esercizi hanno subito la seguente evoluzione:

La quota vincolata risulta destinata come segue:

Sanzioni amministrative pecuniarie per violazione codice della strada

<i>sanzioni ex art.208 co 1</i>	2022	2023	2024
accertamento	€ 158.481,85	€ 322.432,16	€ -
riscossione	€ 271,80	€ 75.816,91	€ -
%riscossione	0,17	23,51	-

<i>sanzioni ex art.142 co 12 bis</i>	2022	2023	2024
accertamento	€ 2.072,35	€ 36.002,25	€ -
riscossione	€ -	€ 11.722,20	€ -
%riscossione	-	32,56	-

Destinazione parte vincolata

<i>sanzioni ex art.208 co 1</i>	Accertamento 2024
Sanzioni Codice della Strada	€ -
fondo svalutazione crediti corrispondente	€ -
entrata netta	€ -
destinazione a spesa corrente vincolata	€ -
% per spesa corrente	
destinazione a spesa per investimenti	
% per Investimenti	

Destinazione parte vincolata

<i>sanzioni ex art.142 co 12 bis</i>	Accertamento 2024
Sanzioni Codice della Strada	€ -
fondo svalutazione crediti corrispondente	€ -
entrata netta	€ -
destinazione a spesa corrente vincolata	€ -
% per spesa corrente	
destinazione a spesa per investimenti	
% per Investimenti	

Il collegio evidenzia l'assenza dell'accertamento delle entrate per sanzioni amministrative pecuniarie per violazione codice della strada per l'anno 2024.

Proventi dei beni dell'ente: fitti attivi e canoni patrimoniali

Le entrate accertate nell'anno 2024 sono aumentate di Euro 92690,8 rispetto a quelle dell'esercizio 2023.

Attività di verifica e controllo

In merito all'attività di verifica e di controllo delle dichiarazioni e dei versamenti, l'Organo di revisione, con riferimento all'analisi di particolari entrate in termini di efficienza nella fase di accertamento, rileva che sono stati conseguiti i risultati attesi e che in particolare le entrate per il recupero dell'evasione sono state le seguenti:

	Accertamenti	Riscossioni	FCDE Accantonamento	FCDE
			Competenza Esercizio 2024	Rendiconto 2024
Recupero evasione IMU	€ 1.453.036,80	€ 195.364,52	€ 636.900,00	€ 1.061.978,47
Recupero evasione TARSU/TIA/TARES	€ 200.928,53	€ 17.909,80	€ 84.920,00	€ 163.252,71
Recupero evasione COSAP/TOSAP	0	0	0	0
Recupero evasione altri tributi	€ 233.087,55	€ 94.172,56	€ 84.920,00	€ 110.687,46
TOTALE	€ 1.887.052,88	€ 307.446,88	€ 806.740,00	€ 1.335.918,64

Nel 2024, l'Organo di revisione, nello svolgimento dell'attività di vigilanza sulla regolarità dei rapporti finanziari tra Ente locale e concessionario della riscossione ai sensi dell'art. 239, co. 1, lett. c), del TUEL, non ha rilevato irregolarità e/o suggerito misure correttive non adottate dall'Ente.

L'Organo di revisione ha verificato che il concessionario ha riversato il riscosso nel conto di tesoreria dell'Ente locale con la periodicità stabilita dall'art. 7, co. 2, lett. gg-septies) del D.L. n. 70/2011, convertito dalla l. n. 106/2011 e s.m.i.

La movimentazione delle somme rimaste a residuo per recupero evasione è stata la seguente:

Somme a residuo per recupero evasione

	Importo	%
Residui attivi al 1/1/2024	€ 6.607.515,90	
Residui riscossi nel 2024	€ 1.216.377,14	
Residui eliminati (+) o riaccertati (-)	-€ 288.525,94	
Residui al 31/12/2024	€ 5.679.664,70	85,96%
Residui della competenza	€ 1.579.606,00	
Residui totali	€ 7.259.270,70	
FCDE al 31/12/2024	€ 6.485.191,29	89,34%

3.5.2. Spese

Attendibilità della previsione delle spese

Per quanto riguarda il grado di attendibilità delle previsioni delle spese finali emerge che:

Spese 2022	Previsioni iniziali	Previsioni definitive	Impegnate+ FPV	Impegnate /Previsioni iniziali %	Impegnate /Previsioni definitive %
	(A)	(B)	(C)	(C/A*100)	(C/B*100)
Titolo 1	22.060.041,42	27.635.710,65	18.443.716,08	84,23	71,09
Titolo 2	7.976.313,99	24.375.194,41	2.861.987,98	35,88	11,74
Titolo 3	0,00	0,00	0,00	0,00	0,00
TOTALE	30.036.355,41	52.010.905,06	21.305.704,06	70,93	40,96

Spese 2023	Previsioni iniziali	Previsioni definitive	Impegnate+ FPV	Impegnate /Previsioni iniziali %	Impegnate /Previsioni definitive %
	(A)	(B)	(C)	(C/A*100)	(C/B*100)
Titolo 1	24.716.770,62	27.987.528,94	18.930.046,00	76,59	67,64
Titolo 2	21.422.470,75	26.355.598,02	5.600.941,44	26,15	21,25
Titolo 3	0,00	0,00	0,00	0,00	0,00
TOTALE	46.139.241,37	54.343.126,96	24.530.987,44	53,17	45,14

Spese 2024	Previsioni iniziali	Previsioni definitive	Impegnate+ FPV	Impegnate /Previsioni iniziali %	Impegnate /Previsioni definitive %
	(A)	(B)	(C)	(C/A*100)	(C/B*100)
Titolo 1	23.369.945,43	27.688.316,89	19.684.052,57	84,23	71,09
Titolo 2	5.550.439,18	21.396.307,22	4.504.647,34	81,16	21,05
Titolo 3	0,00	0,00	0,00	0,00	0,00
TOTALE	28.920.384,61	49.084.624,11	24.188.699,91	83,64	49,28

Spese correnti

La comparazione delle spese correnti, riclassificate per macro aggregati, impegnate negli ultimi due esercizi evidenzia:

Macroaggregati - spesa corrente		Rendiconto 2023	Rendiconto 2024	variazione
101	redditi da lavoro dipendente	€ 3.654.813,78	€ 3.780.212,82	€ 125.399,04
102	imposte e tasse a carico ente	€ 263.171,34	€ 267.283,36	€ 4.112,02
103	acquisto beni e servizi	€ 9.645.718,32	€ 10.521.157,70	€ 875.439,38
104	trasferimenti correnti	€ 5.077.240,02	€ 4.652.194,55	-€ 425.045,47
105	trasferimenti di tributi	€ -		€ -
106	fondi perequativi	€ -		€ -
107	interessi passivi	€ 21.256,70	€ 16.822,03	-€ 4.434,67
108	altre spese per redditi di capitale	€ -		€ -
109	rimborsi e poste correttive delle entrate	€ 17.835,60	€ 62.179,33	€ 44.343,73
110	altre spese correnti	€ 250.010,24	€ 384.202,78	€ 134.192,54
TOTALE		€ 18.930.046,00	€ 19.684.052,57	€ 754.006,57

Spese per il personale

L'Organo di revisione ha verificato che la spesa per il personale dipendente risultante dal rendiconto 2024, e le relative assunzioni hanno rispettato:

- i vincoli disposti dall'art. 3, comma 5 e 5 quater del D.L. 90/2014;
- i vincoli disposti dall'art. 9, comma 28 del D.L. 78/2010 sulla spesa per personale a tempo determinato, con convenzioni o con contratti di collaborazione coordinata e continuativa; che obbligano a non superare la spesa dell'anno 2009 di euro 269.835,68;
- l'ammontare complessivo delle risorse destinate annualmente al trattamento accessorio del personale come previsto dal comma 2 dell'art. 23 del d.lgs. 75/2017 assumendo a riferimento l'esercizio 2016.

Gli oneri della contrattazione decentrata impegnati nell'anno 2024 sono stati adeguati alla effettiva consistenza del personale rilevata al 31.12 sulla base delle disposizioni di legge.

L'Organo di revisione ha verificato che la spesa di personale sostenuta nell'anno 2024 rientra nei limiti di cui all'art.1, comma 557, 557 quater.

L'Organo di revisione ha verificato che l'Ente ha proceduto ad assunzioni di personale a tempo indeterminato nel rispetto del valore soglia della fascia demografica di appartenenza, ai sensi dell'art. 33, co. 2, del D.L. 30 aprile 2019, n. 34, convertito dalla legge 28 giugno 2019, n. 58.

L'Organo di revisione ha asseverato il rispetto pluriennale dell'equilibrio di bilancio.

Laddove ne ricorrano i presupposti, l'Organo di revisione ha verificato che l'Ente ha previsto un aumento

di spesa nel rispetto delle percentuali individuate dall'art. 5, decreto 17 marzo 2020, del Ministro per la pubblica amministrazione di concerto con il Ministro dell'economia e delle finanze e con il Ministro dell'Interno.

	Verifica rispetto tetto di spesa art.1, comma 557-quater, L.296/2006	Media 2011/2013	Rendiconto 2024
A	Spese macroaggregato 1	3.081.214,61	3.805.588,75
	- di cui spesa relativa alla sola componente fissa e continuativa per assunzioni a tempo indeterminato	8.888,41	3.005.634,24
B	Spese macroaggregato 3	150.647,40	159.402,18
C	Irap macroaggregato 2		244.433,41
	- di cui spesa relativa alla sola componente fissa e continuativa per assunzioni a tempo indeterminato		188.773,02
D	Spese macroaggregato 4		6.042,13
E	Spese macroaggregato 10		67.830,41
	Altre spese: straordinario elettorale	37.218,32	
	Altre spese: progettazione	15.163,88	
	Altre spese cantieri regionali	92.201,42	
	Totale spese di personale (= A+B+C+D+E)	3.385.334,04	4.283.296,88
	di cui, per assunzioni a tempo determinato (inclusi Irap, tirocini e somministrazione eterofinanziata):*		211.420,67
	Componenti escluse 2011/2013	311.275,43	
	Importo a dedurre da dedurre dalla spesa lorda 2024		1.251.060,54
	(=) Importo spesa netta rilevante ai fini del rispetto dell'art.1, c.557-quater, L.296/2006	3.074.058,61	3.032.236,34
	Differenziale spesa netta prevista rispetto alla media spesa netta 2011/2023		-41.822,27

L'Organo di revisione ha rilasciato il parere sull'accordo decentrato integrativo per il personale del comparto.

Spese in c/capitale

La comparazione delle spese in c/capitale, riclassificate per macro aggregati, impegnate negli ultimi due esercizi evidenzia:

Macroaggregati - spesa c/capitale		Rendiconto 2023	Rendiconto 2024	variazione
201	Tributi in conto capitale a carico dell'ente	0	0	0
202	Investimenti fissi lordi e acquisto di terreni	€ 5.589.379,46	€ 4.434.188,33	-€ 1.155.191,13
203	Contributi agli investimenti	0	0	0
204	Altri trasferimenti in conto capitale	0	0	0
205	Altre spese in conto capitale	€ 11.561,98	€ 70.459,01	€ 58.897,03
TOTALE		€ 5.600.941,44	€ 4.504.647,34	-€ 1.096.294,10

L'Organo di revisione ha verificato che:

- nel rendiconto 2024 le somme iscritte ai titoli IV, V e VI delle entrate (escluse quelle entrate del titolo IV considerate ai fini degli equilibri di parte corrente) non sono state destinate esclusivamente al finanziamento delle spese di investimento.
- per l'attivazione degli investimenti non sono state utilizzate tutte le fonti di finanziamento di cui all'art. 199 Tuel.

Debiti fuori bilancio

L'Organo di revisione ha verificato che l'Ente ha provveduto nel corso del 2024 al riconoscimento e finanziamento di debiti fuori bilancio per euro 3.557,59 di cui euro 3.557,59 di parte corrente e detti atti sono stati trasmessi alla competente Procura della Sezione Regionale della Corte dei conti ai sensi dell'art. 23 Legge 289/2002, c. 5;

Tali debiti sono così classificabili:

Analisi e valutazione dei debiti fuori bilancio			
	2022	2023	2024
Articolo 194 T.U.E.L.:			
- lettera a) - sentenze esecutive	€ -	€ 128,72	€ 619,12
- lettera b) - copertura disavanzi	€ -	€ -	€ -
- lettera c) - ricapitalizzazioni	€ -	€ -	€ -
- lettera d) - procedure espropriative/occupazione d'urgenza	€ -	€ -	€ -
- lettera e) - acquisizione beni e servizi senza impegno di spesa	€ -	€ -	€ 2.938,47
Totale	€ -	€ 128,72	€ 3.557,59

Dopo la chiusura dell'esercizio ed entro la data di formazione dello schema di rendiconto sono stati:

- segnalati debiti fuori bilancio in attesa di riconoscimento per euro 3.897,71 e sono riconducibili a sentenze esecutive del Giudice di Pace e del TAR.

L'Organo di revisione ha ricevuto le attestazioni di inesistenza di debiti fuori bilancio in attesa di riconoscimento/finanziamento al 15.04.2025 da parte dei responsabili di servizio.

4. Analisi indebitamento e gestione del debito

L'Organo di revisione ha verificato che:

- l'Ente, nell'attivazione delle fonti di finanziamento derivanti dal ricorso all'indebitamento, ha rispettato le condizioni poste dall'art. 203, co. 1, TUEL, come modificato dal d.lgs. n. 118/2011 e s.m.i.;

4.1. Concessione di garanzie o altre operazioni di finanziamento

L'Organo di revisione ha verificato che l'Ente non ha in essere garanzie (quali fidejussioni o lettere di patronage) o altre operazioni di finanziamento a favore dei propri organismi partecipati e/o a favore di

L'Organo di revisione ha verificato che l'Ente ha rispettato il limite di indebitamento disposto dall'art. 204 del TUEL ottenendo le seguenti percentuali d'incidenza degli interessi passivi sulle entrate correnti:

2022	2023	2024
0,14%	0,10%	0,073%

Nella tabella seguente è riportato il rispetto del limite di indebitamento:

ENTRATE DA RENDICONTO anno 2022	Importi in euro	%
1) Entrate correnti di natura tributaria, contributiva e perequativa (Titolo I)	€ 8.271.811,66	
2) Trasferimenti correnti (Titolo II)	€ 10.874.766,32	
3) Entrate extratributarie (Titolo III)	€ 2.521.366,30	
(A) TOTALE PRIMI TRE TITOLI ENTRATE RENDICONTO anno 2022	€ 21.667.944,28	
(B) LIVELLO MASSIMO DI SPESA ANNUA AI SENSI DELL'ART. 204 TUEL (10% DI A)	€ 2.166.794,43	
ONERI FINANZIARI DA RENDICONTO Anno 2024		
(C) Ammontare complessivo di interessi per mutui, prestiti obbligazionari, aperture di credito e garanzie di cui all'articolo 207 del TUEL al 31/12/2024(1)	€ 15.777,03	
(D) Contributi erariali in c/interessi su mutui	€ -	
(E) Ammontare interessi riguardanti debiti espressamente esclusi dai limiti di indebitamento	€ -	
(F) Ammontare disponibile per nuovi interessi (F=B-C+D+E)	€ 2.151.017,40	
(G) Ammontare oneri finanziari complessivi per indebitamento e garanzie al netto dei contributi esclusi (G=C-D-E)	€ 15.777,03	
Incidenza percentuale sul totale dei primi tre titoli delle entrate rendiconto anno 2022 (G/A)*100		0,073%

L'indebitamento dell'Ente ha avuto la seguente evoluzione:

Debito complessivo		
TOTALE DEBITO CONTRATTO*		
1) Debito complessivo contratto al 31/12/2023	+	€ 413.648,13
2) Rimborsi mutui effettuati nel 2024	-	€ 132.270,37
3) Debito complessivo contratto nell'esercizio 2024	+	€ -
TOTALE DEBITO	=	€ 281.377,76

Gli oneri finanziari per ammortamento prestiti ed il rimborso degli stessi in conto capitale registra la seguente evoluzione:

Anno	2022	2023	2024
Residuo debito (+)	€ 662.463,83	€ 540.605,68	€ 413.648,13
Nuovi prestiti (+)	€ -		
Prestiti rimborsati (-)	-€ 121.858,15	-€ 126.957,55	-€ 132.270,37
Estinzioni anticipate (-)			
Altre variazioni +/- (da specificare)			
Totale fine anno	€ 540.605,68	€ 413.648,13	€ 281.377,76
Nr. Abitanti al 31/12	20.907	21.027	20.932
Debito medio per abitante	25,86	19,67	13,44

Anno	2022	2023	2024
Oneri finanziari	26.189,25	21.089,85	15.777,03
Quota capitale	121.858,15	126.957,55	132.270,37
Totale fine anno	148.047,40	148.047,40	148.047,40

L'Ente nel 2024 non ha effettuato operazioni di rinegoiazione dei mutui.

4.2. Strumenti di finanza derivata

L'Ente non ha in corso contratti relativi a strumenti finanziari derivati.

5. Risultanze dei fondi connessi all'emergenza sanitaria

L'Organo di revisione ha verificato che:

- nel caso di accertamento dai dati riepilogativi della verifica a consuntivo "risorse Covid" di cui agli allegati C e D del DM 19 giugno 2024 di un'eccedenza complessiva di risorse, l'Ente ha vincolato nel risultato di amministrazione l'importo corrispondente alle somme da acquisire al bilancio dello Stato nel quadriennio 2024-2027 al netto della quota annuale restituita nel 2024;
- l'Ente ha contabilizzato correttamente le operazioni di restituzione in base a quanto previsto dall'art. 3 del DM citato.

6. Rapporti con organismi partecipati

6.1. Verifica rapporti di debito e credito con i propri enti strumentali e le società controllate e partecipate

L'Organo di revisione ha verificato che l'informativa per la rilevazione dei debiti e crediti reciproci tra l'ente e gli organismi partecipati di cui all'art. 11, co. 6, lett. j, d.lgs. n. 118/2011 non ha riguardato la totalità degli enti strumentali e delle società controllate e partecipate. L'ente ha inviato agli enti in questione la richiesta di compilazione e asseverazione dei prospetti dimostrativi di cui all'art. 11, comma,6, lett. j), d.lgs. n.118/2001 riportanti i debiti e i crediti reciproci.

Le risultanze sono le seguenti:

- CACIP - Consorzio Industriale Provinciale di Cagliari: non è pervenuta alcuna comunicazione;
- EGAS - Ente di Governo dell'Ambito della Sardegna: comunica che gli elenchi dei crediti e debiti e l'asseverazione del collegio sono pubblicati nel sito istituzionale dell'ente stesso e dal quale non emergono crediti e debiti reciproci;
- Tecnocasic Spa: non è pervenuta al Comune alcuna comunicazione in merito;
- Farmacia Comunale di Sestu Srl in liquidazione: non è pervenuta al Comune alcuna comunicazione in merito.
- ITS Città Metropolitana: è pervenuta una comunicazione che non riporta i dati relativi ai crediti e debiti al 31.12.2024. Il collegio ha effettuato in data 13.05.2025 una nuova richiesta al revisore dell'ente al fine di ottenere i dati corretti.

6.2. Costituzione di società e acquisto di partecipazioni societarie

L'Organo di revisione ha verificato che l'Ente, nel corso dell'esercizio 2024, non ha proceduto alla costituzione di una nuova/nuove società o all'acquisizione di una nuova/nuove partecipazioni societarie tenendo conto della procedura del novellato art.5 del TUSP.

6.3. Razionalizzazione periodica delle partecipazioni pubbliche

L'Organo di revisione ha verificato che l'ente ha effettuato la ricognizione annuale delle partecipazioni, dirette o indirette, entro lo scorso 31 dicembre, ai sensi dell'art. 20, cc. 1 e 3, TUSP.

L'Organo di revisione ha verificato che il piano di riassetto e/o razionalizzazione prevede il mantenimento di partecipazioni dirette e indirette coerenti con le finalità perseguibili dall'art. 4 del

TUSP.

L'Organo di revisione ha verificato che l'Ente ha approvato, nell'ambito del provvedimento di ricognizione di cui all'art. 20, co.1, Tusp, ovvero in atto separato adottato entro lo scorso 31 dicembre, la relazione sull'attuazione del piano di razionalizzazione adottato l'anno precedente, con evidenza dei risultati conseguiti, in adempimento dell'art. 20, co. 4, TUS.

L'Organo di revisione ha verificato che l'Ente ha provveduto alla verifica periodica dei servizi pubblici locali di rilevanza economica ex art. 30 del D.lgs. n 201/2022.

L'Organo di revisione ha verificato che l'Ente ha assolto gli obblighi di comunicazione alla Corte dei conti previsti dall'art. 20, cc. 1, 3 e 4, TUSP.

6.4. Ulteriori controlli in materia di organismi partecipati

L'Organo di revisione ha verificato che nel corso del 2024 non sono stati addebitati all'Ente interessi di mora per ritardato pagamento di fatture emesse dalle proprie partecipate.

7. Contabilità economico-patrimoniale

L'Organo di Revisione ha verificato che l'Ente ha provveduto:

- all'adozione del piano dei conti integrato di cui all'allegato n. 6 del d.lgs. n. 118/2011 in modo da evidenziare le modalità di raccordo dei dati finanziari ed economico-patrimoniali nonché consentire la rilevazione unitaria dei fatti gestionali;
- alla tenuta della contabilità economico-patrimoniale secondo il d.lgs. n. 118/2011;
- all'adozione della matrice di correlazione (facoltativa), pubblicata sul sito Arconet https://www.rgs.mef.gov.it/VERSIONI/e_government/amministrazioni_pubbliche/arconet/piano_dei_conti_integrato/, per il raccordo tra contabilità finanziaria e contabilità economico-patrimoniale.

L'Organo di revisione ha verificato che gli inventari sono con riferimento al 31/12/2024.

<i>Inventario di settore</i>	<i>Ultima data di aggiornamento</i>
Immobilizzazioni immateriali	31/12/2024
Immobilizzazioni materiali di cui:	
- <i>inventario dei beni immobili</i>	31/12/2024
- <i>inventario dei beni mobili</i>	31/12/2024
Immobilizzazioni finanziarie	
Rimanenze	31/12/2024

Le risultanze dello stato patrimoniale al 31.12.2024 sono così riassumibili:

STATO PATRIMONIALE	2024	2023	differenza
A) CREDITI vs. LO STATO ED ALTRE AMMINISTRAZIONI PUBBLICHE PER LA PARTECIPAZIONE AL FONDO DI DOTAZIONE	0,00	0,00	0,00
B) IMMOBILIZZAZIONI	80.182.151,20	77.974.779,60	2.207.371,60
C) ATTIVO CIRCOLANTE	33.633.636,24	33.176.327,93	457.308,31
D) RATEI E RISCONTI	0,00	0,00	0,00
TOTALE DELL'ATTIVO (A+B+C+D)	113.815.787,44	111.151.107,53	2.664.679,91
A) PATRIMONIO NETTO	48.420.368,15	47.346.595,60	1.073.772,55
B) FONDI PER RISCHI ED ONERI	2.958.900,25	1.937.657,98	1.021.242,27
C) TRATTAMENTO DI FINE RAPPORTO	0,00	0,00	0,00
D) DEBITI	5.754.419,36	6.095.274,51	-340.855,15
E) RATEI E RISCONTI E CONTRIBUTI AGLI INVESTIMENTI	56.682.099,68	55.771.579,44	910.520,24
TOTALE DEL PASSIVO (A+B+C+D+E)	113.815.787,44	111.151.107,53	2.664.679,91
TOTALE CONTI D'ORDINE	0,00	14.676.179,69	-14.676.179,69

I crediti sono conciliati con i residui attivi nel seguente modo:

Crediti dello stato patrimoniale	+	10.548.779,51
FSC	+	15.211.697,48
Saldo Credito IVA al 31/12	-	65.166,00
Residui attivi riguardanti entrate giacenti presso depositi bancari e postali	+	1.509.720,29
Crediti stralciati dal conto del bilancio e mantenuti nello Stato Patrimoniale	-	1.761.292,55
Altri crediti non correlati a residui	-	0,00
Altri residui non correlati a crediti dello Stato Patrimoniale	+	0,00
RESIDUI ATTIVI	=	
		25.443.738,73

I debiti sono conciliati con i residui passivi nel seguente modo:

	Debiti +	5.754.419,36
	Debiti da finanziamento -	281.377,76
	Saldo IVA (se a debito) -	0,00
	Residui Titolo IV + interessi mutui +	0,00
	Residui titolo V anticipazioni +	0,00
	Impegni pluriennali titolo III e IV* -	0,00
	altri residui non connessi a debiti +	0,00
	RESIDUI PASSIVI =	
		5.473.041,60

Le variazioni di patrimonio netto sono così riassunte:

VARIAZIONI PATRIMONIO NETTO		
AI	FONDO DI DOTAZIONE PER RETTIFICHE	1.756.096,69
	<i>Riserve</i>	
AIlb	da capitale	0,00
AIlc	da permessi di costruire	3.812.731,13
AIld	riserve indisponibili per bene demaniali e patrimoniali ind.	62.414.553,38
AIle	altre riserve indisponibili	1.049.688,13
AIlf	altre riserve disponibili	0,00
AIII	Risultato economico dell'esercizio	453.105,64
AIV	Risultati economici di esercizi precedenti	1.158.797,52
AV	Riserve negative per beni indisponibili	-22.224.604,34
	TOTALE VARIAZIONI PATRIMONIO NETTO	48.420.368,15

I fondi rischi rispetto ai fondi accantonati nel risultato di amministrazione sono così conciliati:

Fondi accantonati del risultato di Amministrazione	16.409.305,18
FAL (la quota da rimborsare è rilevata tra i debiti da finanziamento)	
Fondo perdite partecipate (non va rilevato qualora le partecipate siano rilevate al metodo del PN)	254.137,00
FGDC (in base a quanto previsto dal 14° correttivo non va rilevato)	0,00
B) FONDI PER RISCHI ED ONERI	16.155.168,18

Le risultanze del conto economico al 31.12.2024 sono le seguenti:

SINTESI CONTO ECONOMICO	2024	2023	differenza
A) COMPONENTI POSITIVI DELLA GESTIONE	23.897.024,27	22.152.302,41	1.744.721,86
B) COMPONENTI NEGATIVI DELLA GESTIONE	24.555.415,10	23.343.706,93	1.211.708,17
C) PROVENTI ED ONERI FINANZIARI	55.873,24	-1.802,07	57.675,31
D) RETTIFICHE DI VALORE ATTIVITA' FINANZIARIE	0,00	-16.180,21	16.180,21
E) PROVENTI ED ONERI STRAORDINARI	1.316.777,81	894.715,43	422.062,38
IMPOSTE	261.154,58	253.919,27	7.235,31
RISULTATO DELL'ESERCIZIO	453.105,64	-568.590,64	-115.485,00

In merito al risultato economico conseguito nel 2024 di € 453.105,64 rispetto all'esercizio 2023 di € - 568.590,64.

8. PNRR e PNC

L'Organo di revisione ha verificato che la contabilità al 31.12.2024 è allineata ai dati contenuti nella banca dati REGIS.

L'Organo di revisione ha verificato che l'andamento dei progetti è conforme alle tempistiche previste.

L'Organo di revisione ha verificato che l'Ente ha rispettato i criteri di accertamento/impegno indicati per i progetti a rendicontazione dalla FAQ 48 di Arconet.

9. Relazione della giunta al rendiconto

L'Organo di revisione prende atto che l'Ente ha predisposto la relazione della giunta in aderenza a quanto previsto dall'art. 231 del TUEL, secondo le modalità previste dall'art.11, comma 6 del d.lgs.118/2011 e dal punto 13.1 del principio contabile all.4/1 e che la relazione è composta da

- il conto del bilancio relativo alla gestione finanziaria e i relativi riepiloghi,
- il quadro generale riassuntivo,
- la verifica degli equilibri,
- il conto economico,
- lo stato patrimoniale.

Nella relazione sono illustrati, i criteri di valutazione utilizzati, la gestione dell'ente nonché i fatti di rilievo

verificatisi dopo la chiusura dell'esercizio.

10. Irregolarità non sanate, rilievi, considerazioni e proposte

Il collegio rileva:

- 1) l'assenza dell'accertamento delle entrate per sanzioni amministrative pecuniarie per violazione codice della strada per l'anno 2024.

Il collegio raccomanda:

- il corretto accertamento delle entrate per sanzioni amministrative di cui al precedente punto 1) sulla base delle indicazioni dei principi contabili;
- la riconciliazione del saldo dei rapporti credito/debito con gli organismi partecipati.

11. Conclusioni

Tenuto conto di tutto quanto esposto, rilevato e proposto si attesta la corrispondenza del rendiconto alle risultanze della gestione e si esprime giudizio positivo per l'approvazione del rendiconto dell'esercizio finanziario 2024

L'Organo di revisione

DOTT. FRANCESCO PICCIAU



DOTT.SSA VALERIA USAI



DOTT. ATTILIO LASIO

