



COMUNE DI SESTU

Città Metropolitana di Cagliari

DELIBERAZIONE DEL CONSIGLIO COMUNALE

Numero 25 del 08.07.2025

ORIGINALE

Oggetto: Assestamento Generale di Bilancio e Salvaguardia degli Equilibri per l'esercizio 2025 ai sensi degli artt. 175, comma 8 e 193 del D.Lgs. n. 267/2000.

L'anno duemilaventicinque il giorno otto del mese di luglio, nella sede comunale, alle ore 19:07, in seduta Straordinaria, Pubblica, in Prima Convocazione, previa l'osservanza delle formalità prescritte, si è riunito il Consiglio Comunale composto dai sotto elencati consiglieri:

SECCI MARIA PAOLA	P	MELONI VALENTINA	P
ARGIOLAS ANTONIO	P	MURA MICHELA	P
ARGIOLAS FRANCESCO	P	PICCIAU GIUSEPPE	A
COLLU VALENTINA	P	PIERETTI RICCARDO	P
CORONA ILARIO	P	PILI ALBERTO	P
CRISPONI ANNETTA	P	PISU FABIO	P
LAI ROSANNA	A	PITZIANI SILVIA	P
LEDDA IGNAZIA	P	PORCU FEDERICO	A
LOI ANTONIO	P	SECHI ROSALIA SIMONA GIO'	P
MANCA ANTONIO	P	SERRA FRANCESCO	P
MELONI MAURIZIO	P		

Totale Presenti: 18

Totali Assenti: 3

Il Presidente MANCA ANTONIO, assume la presidenza.

Partecipa CANNAS MARIA ANTONIETTA nella sua qualifica di Segretario Generale.

Risultano presenti gli assessori: Bullita Massimiliano, Meloni Emanuele, Taccori Matteo, Serrau Mario Alberto, Petronio Laura, Argiolas Roberta.

Il Presidente, accertato il numero legale, dichiara aperta la seduta.

IL CONSIGLIO COMUNALE

Premesso che:

- con deliberazione di Consiglio Comunale n. 7 del 25/03/2024, esecutiva ai sensi di legge, è stato approvato il Documento Unico di Programmazione (DUP) - periodo 2025/2027 (art. 170, comma 1, D.Lgs. n.267/2000);
- con deliberazione di Consiglio Comunale n. 8 del 25/03/2025, esecutiva ai sensi di legge, è stato approvato il Bilancio di previsione finanziario 2025-2027 (art. 11 D.Lgs. n.118/2011);
- con deliberazione di Giunta Comunale n. 42 del 03/04/2025, esecutiva ai sensi di legge, è stato approvato il piano esecutivo di gestione 2025/2027 e sono state assegnate le risorse ai Responsabili dei Settori (art. 169 del D.Lgs. n. 267/2000);
- con deliberazione di Consiglio Comunale n. 16 del 17/06/2025, esecutiva ai sensi di legge, è stato approvato il Rendiconto della Gestione per l'esercizio 2024 ai sensi dell'art. 227, D.Lgs. n. 267/2000;

Dato atto che il Comune di Sestu, con deliberazione della Giunta comunale n.38 del 31.03.2025, ha approvato il Piano Integrato di Attività e Organizzazione (PIAO) 2025/2027 che ha assorbito, tra gli altri, il Piano triennale per la prevenzione della corruzione e della trasparenza e l'integrità per il triennio 2025/2027;

Richiamate altresì le seguenti deliberazioni con cui sono state apportate variazioni al bilancio di previsione:

- deliberazione di Consiglio comunale n.14 del 20.05.2025, esecutiva ai sensi di legge, avente ad oggetto “Variazione al Bilancio di previsione finanziario 2025/2027 ex art. 175 del D.Lgs. n. 267/2000”,
- deliberazione di Consiglio comunale n.15 in data 20.05.2025, esecutiva ai sensi di legge, avente ad oggetto “Variazione al Bilancio di previsione finanziario 2025/2027 ex art. 175 del D.Lgs. n. 267/2000”;
- deliberazione della Giunta Comunale n.70 del 22/05/2024, adottata in via d'urgenza con i poteri del consiglio ai sensi dell'art. 175, comma 4, del Tuel, ad oggetto: “Variazione d'urgenza al bilancio di previsione finanziario 2025/2027 (art. 175, comma 4, del D.Lgs. n. 267/2000)”;
- determinazione n. 447 del 15/04/2025, avente ad oggetto: “Variazione per l'adeguamento delle previsioni riguardanti le partite di giro e le operazioni per conto di terzi (art. 175, comma 5-quater, lett. E), D.Lgs. n.267/2000).”;
- determinazione n. 478 del 18/04/2025, avente ad oggetto:” Variazione al Bilancio di Previsione 2025/2027 artt.187 comma 3–quinquies e 175 comma 5-quater lett. c) D.Lgs. 267/2000. Applicazione Avanzo Vincolato Presunto”.
- determinazione n. 585 del 16/05/2025, avente ad oggetto:” Variazione al Bilancio di Previsione 2025/2027 artt.187 comma 3–quinquies e 175 comma 5-quater lett. c) D.Lgs. 267/2000. Applicazione Avanzo Vincolato Presunto”.
- determinazione n. 730 del 16/06/2025, avente ad oggetto:” Variazione al Bilancio di Previsione 2025/2027 artt.187 comma 3–quinquies e 175 comma 5-quater lett. c) D.Lgs. 267/2000. Applicazione Avanzo Vincolato Presunto”.

- determinazione n. 732 del 19/06/2025, avente ad oggetto: “Variazione per l'adeguamento delle previsioni riguardanti le partite di giro e le operazioni per conto di terzi (art. 175, comma 5-quater, lett. E), D.Lgs. n.267/2000).”;
- determinazione n. 756 del 19/06/2025, avente ad oggetto:” Variazione al Bilancio di Previsione 2025/2027 artt.187 comma 3–quinquies e 175 comma 5-quater lett. c) D.Lgs. 267/2000. Applicazione Avanzo Vincolato”.
- determinazione n. 757 del 19/06/2025, avente ad oggetto:” Variazione al Bilancio di Previsione 2025/2027 artt.187 comma 3–quinquies e 175 comma 5-quater lett. c) D.Lgs. 267/2000. Applicazione Avanzo Vincolato”.

Dato atto che dal Rendiconto della Gestione per l'esercizio 2024, si rileva il risultato di amministrazione di euro 28.172.784,12 così suddiviso:

Fondi accantonati:	euro 16.409.305,18
Fondi vincolati:	euro 9.170.959,28
Fondi destinati:	euro 16.241,29
Fondi liberi:	euro 2.576.278,37

Considerato che con le variazioni di cui sopra stato applicato al bilancio di previsione dell'esercizio in corso un avanzo vincolato di euro 2.652.956,40 e che pertanto alla luce delle suddette variazioni l'avanzo risulta così composto:

Descrizione	Avanzo Rendiconto 2024	Avanzo applicato	Risultante
Fondi Accantonati	16.409.305,18	0,00	16.409.305,18
Fondi Vincolati	9.170.959,28	2.652.956,40	6.518.002,88
Fondi Destinati	16.241,29	0,00	16.241,29
Fondi Liberi	2.576.278,37	0,00	2.576.278,37
Totale	28.172.784,12	2.652.956,40	25.519.827,72

Visto l'art. 175, comma 8, del D.Lgs. n. 167/2000, il quale prevede che “*Mediante la variazione di assestamento generale, deliberata dall'organo consiliare dell'ente entro il 31 luglio di ciascun anno, si attua la verifica generale di tutte le voci di entrata e di uscita, compreso il fondo di riserva e il fondo di riserva cassa, al fine di assicurare il mantenimento del pareggio di bilancio*”;

Visto altresì l'art. 193, comma 2, del D.Lgs. n. 267/2000, il quale prevede che “*Con periodicità stabilita dal regolamento di contabilità dell'ente locale, e comunque almeno una volta entro il 31 luglio di ciascun anno, l'organo consiliare provvede con delibera a dare atto del permanere degli equilibri generali di bilancio o, in caso di accertamento negativo, ad adottare, contestualmente:*

a) *le misure necessarie a ripristinare il pareggio qualora i dati della gestione finanziaria facciano prevedere un disavanzo, di gestione o di amministrazione, per squilibrio della gestione di competenza, di cassa ovvero della gestione dei residui;*

b) *i provvedimenti per il ripiano degli eventuali debiti di cui all'art. 194;*

c) le iniziative necessarie ad adeguare il fondo crediti di dubbia esigibilità accantonato nel risultato di amministrazione in caso di gravi squilibri riguardanti la gestione dei residui.

La deliberazione è allegata al rendiconto dell'esercizio relativo."

Richiamato inoltre il punto 4.2 del principio applicato della programmazione, All. 4/1 al D.Lgs. n. 118/2011, il quale prevede tra gli atti di programmazione *"lo schema di delibera di assestamento del bilancio, il controllo della salvaguardia degli equilibri di bilancio, da presentare al Consiglio entro il 31 luglio di ogni anno"*, prevedendo quindi la coincidenza della salvaguardia degli equilibri e dell'assestamento generale di bilancio;

Preso atto che il *responsabile del servizio* finanziario ha richiesto, ai Responsabili dei Settori, di:

- segnalare tutte le situazioni che possano pregiudicare l'equilibrio di bilancio sia per quanto riguarda la gestione corrente che per quello che riguarda la gestione dei residui;
- segnalare l'eventuale presenza di debiti fuori bilancio per i quali dovranno essere adottati i provvedimenti necessari all'eventuale riconoscimento di legittimità ed alla copertura delle relative spese;
- verificare tutte le voci di entrata e di spesa sulla base dell'andamento della gestione ed evidenziare la necessità delle conseguenti variazioni;
- verificare l'andamento dei lavori pubblici finanziati ai fini dell'adozione delle necessarie variazioni;

Tenuto conto che i vari *responsabili* di servizio hanno riscontrato, per quanto di rispettiva competenza:

- l'assenza di situazioni atte a pregiudicare gli equilibri di bilancio;
- la sussistenza del seguente debito fuori bilancio segnalato dal Settore 4 – Contenzioso:
 - Sentenza TAR di Cagliari numero 624 del 23/09/2024 emessa sul ricorso R.G. n.807 del 2023, proposto da Infrastrutture Wireless Italiane S.p.A. (Inwit S.p.A.). Condanna alla rifusione delle spese processuali, al momento non ancora notificata da controparte vincitrice, pari a euro 3.647,80, finanziato da risorse stanziati nel Bilancio di previsione 2025-2027.
- confermato l'andamento dei lavori pubblici con aggiornamento dei relativi cronogrammi;
- la necessità di apportare variazioni alle previsioni di bilancio al fine di adeguare gli stanziamenti all'andamento della gestione;

Considerato che, allo stato attuale non emergono situazioni di squilibrio sui residui attivi tali da rendere necessario l'adeguamento del FCDE accantonato nel risultato di amministrazione;

Tenuto conto altresì che è stata segnalata la necessità di apportare le variazioni di assestamento generale al bilancio di previsione al fine di adeguare gli stanziamenti all'andamento della gestione, anche con applicazione di avanzo di amministrazione;

Viste le richieste dei responsabili di Settore con le quali viene proposta, sulla base delle direttive impartite dalla Giunta Comunale, l'applicazione dell'avanzo di amministrazione di Euro 2.446.546,04, per le seguenti finalità:

Impiego quote accantonate	Impiego quote vincolate per spesa corrente	Impiego quote vincolate per spese investimento	Impiego quote destinate	Finanziamento spese di investimento con avanzo libero	Finanziamento spese correnti non permanenti
€ 0,00	€ 506.834,12	€ 74.962,98	€ 0,00	€ 1.798.989,00	€ 65.759,94

Vista la variazione di assestamento generale al bilancio di previsione riportata nei prospetti allegati e della quale si riportano le seguenti risultanze finali:

2025			
ENTRATA		Importo	Importo
Variazioni in aumento	CO	4.040.261,03	
	CA	1.593.714,99	
Variazioni in diminuzione*	CO		-54.179,34
	CA		-54.179,34
SPESA			
Variazioni in aumento	CO	4.213.873,36	
	CA	4.213.873,36	
Variazioni in diminuzione	CO		-
	CA		227.791,67
			-
			227.791,67
TOTALE A PAREGGIO	CO	-173.612,33	173.612,33
CASSA			
*APPLICAZIONE AVANZO DI AMMINISTRAZIONE		2.446.546,04	
TOTALE A PAREGGIO	CA	-173.612,33	173.612,33

2026			
ENTRATA		Importo	Importo
Variazioni in aumento	CO	250.307,00	
	CA		
Variazioni in diminuzione*	CO		-2.943,63
	CA		
SPESA			
Variazioni in aumento	CO	356.505,26	
	CA		
Variazioni in diminuzione	CO		-
	CA		109.141,89
TOTALE A PAREGGIO	CO	-106.198,26	106.198,26

2027			
ENTRATA		Importo	Importo
Variazioni in aumento	CO	250.307,00	

	CA		
Variazioni in diminuzione*	CO		-2.943,63
	CA		
SPESA			
Variazioni in aumento	CO	374.431,53	
	CA		
Variazioni in diminuzione	CO		-
	CA		127.068,16
TOTALE A PAREGGIO	CO	-124.124,53	124.124,53

Ritenuto, alla luce delle analisi sull'andamento della gestione di competenza, della gestione dei residui e della gestione di cassa sopra effettuata nonché della variazione di assetto generale di bilancio, che permanga una generale situazione di equilibrio dell'esercizio in corso tale da garantirne il pareggio economico-finanziario;

Dato atto che la variazione oggetto della presente proposta è successiva alla variazione del Documento Unico di Programmazione (DUP) approvato con delibera di Consiglio Comunale n. 7 del 25/03/2024, nella sezione operativa, relativa al programma triennale delle opere pubbliche, al piano triennale delle acquisizioni di beni e servizi.

Acquisito il parere favorevole dell'organo di revisione economico finanziaria, reso con verbale n. 22 in data 25/06/2025 rilasciato ai sensi dell'articolo 239, comma 1, lettera b), n. 2), del decreto legislativo 18 agosto 2000, n 267;

Visto il D.Lgs. n. 267/2000;

Visto il D.Lgs. n. 118/2011;

Visto lo Statuto comunale;

Visto il vigente Regolamento di contabilità;

Illustra il punto all'ordine del giorno l'Assessore Matteo Taccori;

Intervengono per richiesta di chiarimenti nell'ordine: la consigliera Meloni Valentina, la consigliera Mura Michela, la consigliera Crisponi Annetta e la consigliera Sechi Rosalia;

Risponde ai chiarimenti l'Assessore Matteo Taccori;

Non essendoci interventi in fase di discussione il Presidente invita alle dichiarazioni di voto;

Intervengono per dichiarazione di voto nell'ordine la consigliera Crisponi Annetta la quale dichiara voto di astensione;

la consigliera Mura Michela la quale dichiara voto di astensione del gruppo consiliare;

la consigliera Ledda Ignazia la quale dichiara voto favorevole;

Gli interventi completi vengono riportati nel verbale integrale di seduta;

Il presidente del Consiglio, Antonio Manca, pone quindi ai voti la proposta di cui all'oggetto;

con n. **11** voti favorevoli (Secci Maria Paola, Argiolas Antonio, Argiolas Francesco, Corona Ilario, Ledda Ignazia, Loi Antonio, Meloni Maurizio, Pieretti Riccardo, Pili Alberto, Pitzianti Silvia e Sechi Rosalia Simona) e n. **07** Astenuti (Manca Antonio, Crisponi Annetta, Collu

Valentina, Meloni Valentina, Mura Michela, Pisu Fabio e Serra Francesco) espressi in forma palese con modalità elettronica;

DELIBERA

di prendere atto della relazione del responsabile del servizio finanziario sulla situazione finanziaria dell'ente che si allega al presente provvedimento sotto la lettera a) Relazione Tecnico – Finanziaria;

di applicare al bilancio di previsione 2025/2027 ai sensi dell'art. 187, comma 2, del d.Lgs. n. 267/2000, l'avanzo di amministrazione risultante dall'approvazione del rendiconto dell'esercizio 2024, per un totale di euro 2.446.546,04, per le seguenti finalità:

Impiego quote accantonate	Impiego quote vincolate per spesa corrente	Impiego quote vincolate per spese investimento	Impiego quote destinate	Finanziamento spese di investimento con avanzo libero	Finanziamento spese correnti non permanenti
€ 0,00	€ 506.834,12	€ 74.962,98	€ 0,00	€ 1.798.989,00	€ 65.759,94

di apportare al bilancio di previsione 2025/2027 la variazione di assestamento generale inerente le previsioni di competenza, di cassa e di esigibilità, ai sensi dell'art. 175, comma 8, del Tuel, analiticamente indicate negli specifici allegati e di cui si riportano le seguenti risultanze finali:

2025			
ENTRATA		Importo	Importo
Variazioni in aumento	CO	4.040.261,03	
	CA	1.593.714,99	
Variazioni in diminuzione*	CO		-54.179,34
	CA		-54.179,34
SPESA			
Variazioni in aumento	CO	4.213.873,36	
	CA	4.213.873,36	
Variazioni in diminuzione	CO		-
	CA		227.791,67
TOTALE A PAREGGIO		CO	-173.612,33
CASSA			
*APPLICAZIONE AVANZO DI AMMINISTRAZIONE			2.446.546,04
TOTALE A PAREGGIO		CA	-173.612,33

2026			
ENTRATA		Importo	Importo
Variazioni in aumento	CO	250.307,00	
	CA		
Variazioni in diminuzione*	CO		-2.943,63
	CA		
SPESA			
Variazioni in aumento	CO	356.505,26	
	CA		
Variazioni in diminuzione	CO		-
	CA		109.141,89
TOTALE A PAREGGIO	CO	-106.198,26	106.198,26

2027			
ENTRATA		Importo	Importo
Variazioni in aumento	CO	250.307,00	
	CA		
Variazioni in diminuzione*	CO		-2.943,63
	CA		
SPESA			
Variazioni in aumento	CO	374.431,53	
	CA		
Variazioni in diminuzione	CO		-
	CA		127.068,16
TOTALE A PAREGGIO	CO	-124.124,53	124.124,53

di dare atto che l'avanzo di amministrazione risultante in seguito alla presente applicazione è di seguito riportato:

Descrizione	Avanzo Rendiconto 2024	Avanzo applicato	Risultante
Fondi Accantonati	16.409.305,18	0,00	16.409.305,18
Fondi Vincolati	9.170.959,28	3.234.753,50	5.936.205,78
Fondi Destinati	16.241,29	0,00	16.241,29

Fondi Liberi	2.576.278,37	1.864.748,94	711.529,43
Totale	28.172.784,12	5.099.502,44	23.073.281,68

di accertare ai sensi dell'art. 193 del D.Lgs. n. 267/2000, sulla base dell'istruttoria effettuata dal responsabile finanziario di concerto con i responsabili di servizio in premessa richiamata ed alla luce della variazione di assestamento generale di bilancio di cui ai punti 2) e 3), il permanere degli equilibri di bilancio sia per quanto riguarda la gestione di competenza che per quanto riguarda la gestione dei residui e di cassa, tali da assicurare il pareggio economico-finanziario per la copertura delle spese correnti e per il finanziamento degli investimenti e l'adeguatezza dell'accantonamento al Fondo crediti di dubbia esigibilità nel risultato di amministrazione;

di allegare la presente deliberazione al rendiconto della gestione dell'esercizio 2025, ai sensi dell'art. 193, comma 2, ultimo periodo, del D.Lgs. n. 267/2000;

di pubblicare la presente deliberazione sul sito istituzionale dell'ente, in Amministrazione trasparente – Sezione Bilanci.

Successivamente

con n. **12** voti favorevoli (Secci Maria Paola, Manca Antonio, Argiolas Antonio, Argiolas Francesco, Corona Ilario, Ledda Ignazia, Loi Antonio, Meloni Maurizio, Pieretti Riccardo, Pili Alberto, Pitzianti Silvia e Sechi Rosalia Simona) e n. **06** Astenuti (Crisponi Annetta, Collu Valentina, Meloni Valentina, Mura Michela, Pisu Fabio e Serra Francesco) espressi in forma palese con modalità elettronica;

DELIBERA

Di dichiarare la presente deliberazione immediatamente eseguibile, ai sensi dell'articolo 134, comma 4, del citato Decreto Legislativo 267 del 2000.



COMUNE DI SESTU

Oggetto proposta di delibera:

Assestamento Generale di Bilancio e Salvaguardia degli Equilibri per l'esercizio 2025 ai sensi degli artt. 175, comma 8 e 193 del D.Lgs. n. 267/2000.

Parere ai sensi dell'art. 49 del Decreto Legislativo n. 267/2000

Si esprime parere **FAVOREVOLE** in ordine alla regolarità tecnica.

Sestu, 25.06.2025

IL RESPONSABILE

Alessandra SORCE

Parere ai sensi dell'art. 49 del Decreto Legislativo n. 267/2000

Si esprime parere **FAVOREVOLE** in ordine alla regolarità contabile.

Sestu, 25.06.2025

IL RESPONSABILE SERVIZI FINANZIARI

Alessandra SORCE



COMUNE DI SESTU

DELIBERA CONSIGLIO COMUNALE N. 25 del 08/07/2025

OGGETTO:

Assestamento Generale di Bilancio e Salvaguardia degli Equilibri per l'esercizio 2025 ai sensi degli artt. 175, comma 8 e 193 del D.Lgs. n. 267/2000.

Il presente verbale viene letto, approvato e sottoscritto come segue:

**FIRMATO
IL PRESIDENTE
MANCA ANTONIO**

**FIRMATO
IL SEGRETARIO GENERALE
CANNAS MARIA ANTONIETTA**

Allegato delibera di variazione del bilancio riportante i dati d'interesse del Tesoriere

data: n.protocollo.....
Rif. delibera SALVAG_ASS P del 23/06/2025

ENTRATE

TITOLO,TIPOLOGIA	DENOMINAZIONE		PREVISIONI AGGIORNATE ALLA PRECEDENTE VARIAZIONE - ESERCIZIO 2027	VARIAZIONI		PREVISIONI AGGIORNATE ALLA DELIBERA IN OGGETTO - ESERCIZIO 2027
				in aumento	in diminuzione	
Fondo pluriennale vincolato per spese correnti			304,87	0,00	0,00	304,87
Fondo pluriennale vincolato per spese in conto capitale			0,00	0,00	0,00	0,00
Utilizzo Avanzo d'amministrazione			0,00	0,00	0,00	0,00

TITOLO	1	ENTRATE CORRENTI DI NATURA TRIBUTARIA, CONTRIBUTIVA E PEREQUATIVA				
Tipologia	101	Imposte tasse e proventi assimilati	residui presunti	14.119.103,64		14.119.103,64
			previsione di	8.315.850,00	177.192,00	8.493.042,00
			previsione di cassa	0,00	0,00	0,00
TOTALE TITOLO	1	ENTRATE CORRENTI DI NATURA TRIBUTARIA, CONTRIBUTIVA E PEREQUATIVA	residui presunti	14.119.103,64		14.119.103,64
			previsione di	8.935.159,11	177.192,00	9.112.351,11
			previsione di cassa	0,00	0,00	0,00
TITOLO	2	TRASFERIMENTI CORRENTI				
Tipologia	101	Trasferimenti correnti da Amministrazioni pubbliche	residui presunti	3.852.834,16		3.852.834,16
			previsione di	21.126.001,22	37.880,00	21.163.881,22
			previsione di cassa	0,00	0,00	0,00
TOTALE TITOLO	2	TRASFERIMENTI CORRENTI	residui presunti	3.852.834,16		3.852.834,16
			previsione di	21.250.001,22	37.880,00	21.287.881,22
			previsione di cassa	0,00	0,00	0,00
TITOLO	3	ENTRATE EXTRATRIBUTARIE				
Tipologia	100	Vendita di beni e servizi e proventi derivanti dalla gestione dei beni	residui presunti	1.470.195,30		1.470.195,30
			previsione di	1.273.638,26	25.235,00	1.298.873,26
			previsione di cassa	0,00	0,00	0,00

ENTRATE

TITOLO,TIPOLOGIA		DENOMINAZIONE		PREVISIONI AGGIORNATE ALLA PRECEDENTE VARIAZIONE - ESERCIZIO 2027	VARIAZIONI		PREVISIONI AGGIORNATE ALLA DELIBERA IN OGGETTO - ESERCIZIO 2027
					in aumento	in diminuzione	
Tipologia	500	Rimborsi e altre entrate correnti	residui presunti	536.163,72			536.163,72
			previsione di	1.240.058,18	0,00	-2.943,63	1.237.114,55
			previsione di cassa	0,00	0,00	0,00	0,00
TOTALE TITOLO	3	ENTRATE EXTRATRIBUTARIE	residui presunti	3.584.726,41			3.584.726,41
			previsione di	2.793.756,44	25.235,00	-2.943,63	2.816.047,81
			previsione di cassa	0,00	0,00	0,00	0,00
TITOLO	4	ENTRATE IN CONTO CAPITALE					
Tipologia	500	Altre entrate in conto capitale	residui presunti	213.814,57			213.814,57
			previsione di	297.500,00	10.000,00	0,00	307.500,00
			previsione di cassa	0,00	0,00	0,00	0,00
TOTALE TITOLO	4	ENTRATE IN CONTO CAPITALE	residui presunti	5.448.222,05			5.448.222,05
			previsione di	307.500,00	10.000,00	0,00	317.500,00
			previsione di cassa	0,00	0,00	0,00	0,00
TOTALE GENERALE DELLE ENTRATE			residui presunti	28.669.105,94			28.669.105,94
			previsione di	36.867.221,64	250.307,00	-2.943,63	37.114.585,01
			previsione di cassa	0,00	0,00	0,00	0,00

COMUNE DI SESTU
PROVINCIA DI CAGLIARI

Allegato n.8/1
al D.Lgs 118/2011

Allegato delibera di variazione del bilancio riportante i dati d'interesse del Tesoriere

data: .../.../..... n.protocollo.....
Rif. delibera P del 23/06/2025 n. SALVAG_ASS

SPESE

MISSIONE, PROGRAMMA, TITOLO		DENOMINAZIONE		PREVISIONI AGGIORNATE ALLA PRECEDENTE VARIAZIONE - ESERCIZIO 2025	VARIAZIONI		PREVISIONI AGGIORNATE ALLA DELIBERA IN OGGETTO - ESERCIZIO 2025
					in aumento	in diminuzione	
MISSIONE	1	Servizi istituzionali e generali e di gestione					
Programma	1	Organi istituzionali					
	1	SPESE CORRENTI	residui presunti	59.397,80			59.397,80
			previsione di competenza	316.720,09	8.500,00	0,00	325.220,09
			previsione di cassa	361.393,99	8.500,00	0,00	369.893,99
Totale Programma	1	Organi istituzionali	residui presunti	565.064,72			565.064,72
			previsione di competenza	425.966,08	8.500,00	0,00	434.466,08
			previsione di cassa	470.674,98	8.500,00	0,00	479.174,98
Programma	2	Segreteria generale					
	1	SPESE CORRENTI	residui presunti	210.166,69			210.166,69
			previsione di competenza	808.274,46	1.789,12	0,00	810.063,58
			previsione di cassa	871.856,84	1.789,12	0,00	873.645,96
Totale Programma	2	Segreteria generale	residui presunti	225.166,69			225.166,69
			previsione di competenza	826.274,46	1.789,12	0,00	828.063,58
			previsione di cassa	889.856,84	1.789,12	0,00	891.645,96
Programma	3	Gestione economica, finanziaria, programmazione e provveditorato					
	1	SPESE CORRENTI	residui presunti	113.641,69			113.641,69
			previsione di competenza	561.017,00	58.392,81	0,00	619.409,81
			previsione di cassa	658.451,10	58.392,81	0,00	716.843,91
Totale Programma	3	Gestione economica, finanziaria, programmazione e provveditorato	residui presunti	113.641,69			113.641,69
			previsione di competenza	561.017,00	58.392,81	0,00	619.409,81
			previsione di cassa	658.451,10	58.392,81	0,00	716.843,91
Programma	4	Gestione delle entrate tributarie e servizi fiscali					

SPESE

MISSIONE, PROGRAMMA, TITOLO	DENOMINAZIONE		PREVISIONI AGGIORNATE ALLA PRECEDENTE VARIAZIONE - ESERCIZIO 2025	VARIAZIONI		PREVISIONI AGGIORNATE ALLA DELIBERA IN OGGETTO - ESERCIZIO 2025
				in aumento	in diminuzione	
Titolo	1	SPESE CORRENTI	residui presunti			224.779,65
			previsione di competenza	39.864,41	0,00	443.534,79
			previsione di cassa	39.864,41	0,00	621.369,02
Totale Programma	4	Gestione delle entrate tributarie e servizi fiscali	residui presunti			224.779,65
			previsione di competenza	39.864,41	0,00	443.534,79
			previsione di cassa	39.864,41	0,00	621.369,02
Programma	5	Gestione dei beni demaniali e patrimoniali				
Titolo	1	SPESE CORRENTI	residui presunti			21.635,12
			previsione di competenza	260,00	0,00	60.780,90
			previsione di cassa	260,00	0,00	79.720,82
Totale Programma	5	Gestione dei beni demaniali e patrimoniali	residui presunti			436.913,17
			previsione di competenza	260,00	0,00	340.714,64
			previsione di cassa	260,00	0,00	485.402,04
Programma	6	Ufficio tecnico				
Titolo	1	SPESE CORRENTI	residui presunti			360.111,48
			previsione di competenza	21.517,82	0,00	1.063.926,85
			previsione di cassa	21.517,82	0,00	1.089.509,88
Titolo	2	SPESE IN CONTO CAPITALE	residui presunti			292,43
			previsione di competenza	10.000,00	0,00	10.000,00
			previsione di cassa	10.000,00	0,00	10.292,43
Totale Programma	6	Ufficio tecnico	residui presunti			360.403,91
			previsione di competenza	31.517,82	0,00	1.073.926,85
			previsione di cassa	31.517,82	0,00	1.099.802,31
Programma	7	Elezioni e consultazioni popolari - Anagrafe e stato civile				
Titolo	1	SPESE CORRENTI	residui presunti			19.274,30
			previsione di competenza	6.711,69	0,00	348.485,69
			previsione di cassa	6.711,69	0,00	349.965,55

SPESE

MISSIONE, PROGRAMMA, TITOLO	DENOMINAZIONE		PREVISIONI AGGIORNATE ALLA PRECEDENTE VARIAZIONE - ESERCIZIO 2025	VARIAZIONI		PREVISIONI AGGIORNATE ALLA DELIBERA IN OGGETTO - ESERCIZIO 2025
				in aumento	in diminuzione	
Titolo 2	SPESE IN CONTO CAPITALE	residui presunti	0,00			0,00
		previsione di competenza	0,00	800,00	0,00	800,00
		previsione di cassa	0,00	800,00	0,00	800,00
Totale Programma 7	Elezioni e consultazioni popolari - Anagrafe e stato civile	residui presunti	19.274,30			19.274,30
		previsione di competenza	341.774,00	7.511,69	0,00	349.285,69
		previsione di cassa	343.253,86	7.511,69	0,00	350.765,55
Programma 8	Statistica e sistemi informativi					
Titolo 1	SPESE CORRENTI	residui presunti	195.956,21			195.956,21
		previsione di competenza	355.718,05	0,00	-40,00	355.678,05
		previsione di cassa	439.257,93	0,00	-40,00	439.217,93
Totale Programma 8	Statistica e sistemi informativi	residui presunti	339.076,09			339.076,09
		previsione di competenza	504.682,25	0,00	-40,00	504.642,25
		previsione di cassa	607.377,81	0,00	-40,00	607.337,81
Programma 10	Risorse umane					
Titolo 1	SPESE CORRENTI	residui presunti	61.946,51			61.946,51
		previsione di competenza	1.006.580,98	33.786,19	0,00	1.040.367,17
		previsione di cassa	1.043.610,84	33.786,19	0,00	1.077.397,03
Totale Programma 10	Risorse umane	residui presunti	61.946,51			61.946,51
		previsione di competenza	1.006.580,98	33.786,19	0,00	1.040.367,17
		previsione di cassa	1.043.610,84	33.786,19	0,00	1.077.397,03
Programma 11	Altri servizi generali					
Titolo 1	SPESE CORRENTI	residui presunti	396.750,26			396.750,26
		previsione di competenza	1.062.183,70	0,00	-4.416,33	1.057.767,37
		previsione di cassa	1.270.082,53	0,00	-4.416,33	1.265.666,20
Totale Programma 11	Altri servizi generali	residui presunti	396.750,26			396.750,26
		previsione di competenza	1.062.183,70	0,00	-4.416,33	1.057.767,37
		previsione di cassa	1.270.082,53	0,00	-4.416,33	1.265.666,20

SPESE

MISSIONE, PROGRAMMA, TITOLO		DENOMINAZIONE		PREVISIONI AGGIORNATE ALLA PRECEDENTE VARIAZIONE - ESERCIZIO 2025	VARIAZIONI		PREVISIONI AGGIORNATE ALLA DELIBERA IN OGGETTO - ESERCIZIO 2025
					in aumento	in diminuzione	
TOTALE MISSIONE	1	Servizi istituzionali e generali e di gestione	residui presunti	2.743.016,99			2.743.016,99
			previsione di competenza	6.515.012,52	181.622,04	-4.456,33	6.692.178,23
			previsione di cassa	7.418.239,10	181.622,04	-4.456,33	7.595.404,81
MISSIONE	3	Ordine pubblico e sicurezza					
Programma	1	Polizia locale e amministrativa					
Titolo	1	SPESE CORRENTI	residui presunti	147.960,36			147.960,36
			previsione di competenza	1.128.800,05	14.150,00	0,00	1.142.950,05
			previsione di cassa	1.239.202,77	14.150,00	0,00	1.253.352,77
Titolo	2	SPESE IN CONTO CAPITALE	residui presunti	16.357,16			16.357,16
			previsione di competenza	99.240,25	27.000,00	0,00	126.240,25
			previsione di cassa	115.597,41	27.000,00	0,00	142.597,41
Totale Programma	1	Polizia locale e amministrativa	residui presunti	164.317,52			164.317,52
			previsione di competenza	1.228.040,30	41.150,00	0,00	1.269.190,30
			previsione di cassa	1.354.800,18	41.150,00	0,00	1.395.950,18
Programma	2	Sistema integrato di sicurezza urbana					
Titolo	2	SPESE IN CONTO CAPITALE	residui presunti	93.901,78			93.901,78
			previsione di competenza	26.838,45	80.000,00	0,00	106.838,45
			previsione di cassa	120.740,23	80.000,00	0,00	200.740,23
Totale Programma	2	Sistema integrato di sicurezza urbana	residui presunti	93.901,78			93.901,78
			previsione di competenza	26.838,45	80.000,00	0,00	106.838,45
			previsione di cassa	120.740,23	80.000,00	0,00	200.740,23
TOTALE MISSIONE	3	Ordine pubblico e sicurezza	residui presunti	258.219,30			258.219,30
			previsione di competenza	1.254.878,75	121.150,00	0,00	1.376.028,75
			previsione di cassa	1.475.540,41	121.150,00	0,00	1.596.690,41
MISSIONE	4	Istruzione e diritto allo studio					
Programma	1	Istruzione prescolastica					
Titolo	1	SPESE CORRENTI	residui presunti	40.353,04			40.353,04
			previsione di competenza	156.645,81	24.354,95	0,00	181.000,76
			previsione di cassa	192.776,13	24.354,95	0,00	217.131,08

SPESE

MISSIONE, PROGRAMMA, TITOLO		DENOMINAZIONE		PREVISIONI AGGIORNATE ALLA PRECEDENTE VARIAZIONE - ESERCIZIO 2025	VARIAZIONI		PREVISIONI AGGIORNATE ALLA DELIBERA IN OGGETTO - ESERCIZIO 2025
					in aumento	in diminuzione	
Totale Programma	1	Istruzione prescolastica	residui presunti	108.404,60			108.404,60
			previsione di competenza	219.251,39	24.354,95	0,00	243.606,34
			previsione di cassa	260.827,69	24.354,95	0,00	285.182,64
Programma	2	Altri ordini di istruzione non universitaria					
Titolo	1	SPESE CORRENTI	residui presunti	107.984,00			107.984,00
			previsione di competenza	250.489,32	49.428,05	0,00	299.917,37
			previsione di cassa	349.156,12	49.428,05	0,00	398.584,17
Totale Programma	2	Altri ordini di istruzione non universitaria	residui presunti	207.540,32			207.540,32
			previsione di competenza	278.230,63	49.428,05	0,00	327.658,68
			previsione di cassa	442.982,96	49.428,05	0,00	492.411,01
Programma	6	Servizi ausiliari all'istruzione					
Titolo	1	SPESE CORRENTI	residui presunti	71.217,18			71.217,18
			previsione di competenza	427.168,30	500,00	0,00	427.668,30
			previsione di cassa	498.178,92	500,00	0,00	498.678,92
Totale Programma	6	Servizi ausiliari all'istruzione	residui presunti	118.951,41			118.951,41
			previsione di competenza	474.902,53	500,00	0,00	475.402,53
			previsione di cassa	545.913,15	500,00	0,00	546.413,15
Programma	7	Diritto allo studio					
Titolo	1	SPESE CORRENTI	residui presunti	28.395,22			28.395,22
			previsione di competenza	645.310,55	60.781,96	0,00	706.092,51
			previsione di cassa	671.240,04	60.781,96	0,00	732.022,00
Totale Programma	7	Diritto allo studio	residui presunti	28.395,22			28.395,22
			previsione di competenza	645.310,55	60.781,96	0,00	706.092,51
			previsione di cassa	671.240,04	60.781,96	0,00	732.022,00
TOTALE MISSIONE	4	Istruzione e diritto allo studio	residui presunti	463.291,55			463.291,55
			previsione di competenza	1.617.695,10	135.064,96	0,00	1.752.760,06
			previsione di cassa	1.920.963,84	135.064,96	0,00	2.056.028,80
MISSIONE	5	Tutela e valorizzazione dei beni e attività culturali					
Programma	2	Attività culturali e interventi diversi nel settore culturale					

SPESE

MISSIONE, PROGRAMMA, TITOLO		DENOMINAZIONE		PREVISIONI AGGIORNATE ALLA PRECEDENTE VARIAZIONE - ESERCIZIO 2025	VARIAZIONI		PREVISIONI AGGIORNATE ALLA DELIBERA IN OGGETTO - ESERCIZIO 2025
					in aumento	in diminuzione	
Titolo	1	SPESE CORRENTI	residui presunti	216.208,00			216.208,00
			previsione di competenza	266.767,13	177.177,76	0,00	443.944,89
			previsione di cassa	471.125,41	177.177,76	0,00	648.303,17
Titolo	2	SPESE IN CONTO CAPITALE	residui presunti	1.787.358,83			1.787.358,83
			previsione di competenza	2.741.465,78	24.962,98	0,00	2.766.428,76
			previsione di cassa	2.765.953,62	24.962,98	0,00	2.790.916,60
Totale Programma	2	Attività culturali e interventi diversi nel settore culturale	residui presunti	2.003.566,83			2.003.566,83
			previsione di competenza	3.008.232,91	202.140,74	0,00	3.210.373,65
			previsione di cassa	3.237.079,03	202.140,74	0,00	3.439.219,77
TOTALE MISSIONE	5	Tutela e valorizzazione dei beni e attività culturali	residui presunti	2.033.162,64			2.033.162,64
			previsione di competenza	3.037.828,72	202.140,74	0,00	3.239.969,46
			previsione di cassa	3.266.674,84	202.140,74	0,00	3.468.815,58
MISSIONE	6	Politiche giovanili, sport e tempo libero					
Programma	1	Sport e tempo libero					
Titolo	1	SPESE CORRENTI	residui presunti	108.973,05			108.973,05
			previsione di competenza	176.768,63	42.500,00	0,00	219.268,63
			previsione di cassa	282.433,14	42.500,00	0,00	324.933,14
Titolo	2	SPESE IN CONTO CAPITALE	residui presunti	1.669.929,52			1.669.929,52
			previsione di competenza	1.604.286,67	982.000,00	0,00	2.586.286,67
			previsione di cassa	1.690.558,52	982.000,00	0,00	2.672.558,52
Totale Programma	1	Sport e tempo libero	residui presunti	1.778.902,57			1.778.902,57
			previsione di competenza	1.781.055,30	1.024.500,00	0,00	2.805.555,30
			previsione di cassa	1.972.991,66	1.024.500,00	0,00	2.997.491,66
TOTALE MISSIONE	6	Politiche giovanili, sport e tempo libero	residui presunti	1.778.902,57			1.778.902,57
			previsione di competenza	1.781.055,30	1.024.500,00	0,00	2.805.555,30
			previsione di cassa	1.972.991,66	1.024.500,00	0,00	2.997.491,66
MISSIONE	8	Assetto del territorio ed edilizia abitativa					
Programma	1	Urbanistica e assetto del territorio					

SPESE

MISSIONE, PROGRAMMA, TITOLO		DENOMINAZIONE		PREVISIONI AGGIORNATE ALLA PRECEDENTE VARIAZIONE - ESERCIZIO 2025	VARIAZIONI		PREVISIONI AGGIORNATE ALLA DELIBERA IN OGGETTO - ESERCIZIO 2025
					in aumento	in diminuzione	
Titolo	1	SPESE CORRENTI	residui presunti	36.135,06			36.135,06
			previsione di competenza	30.703,72	135.906,23	0,00	166.609,95
			previsione di cassa	66.657,99	135.906,23	0,00	202.564,22
Titolo	2	SPESE IN CONTO CAPITALE	residui presunti	462.143,86			462.143,86
			previsione di competenza	420.847,23	137.000,00	0,00	557.847,23
			previsione di cassa	511.220,58	137.000,00	0,00	648.220,58
Totale Programma	1	Urbanistica e assetto del territorio	residui presunti	498.278,92			498.278,92
			previsione di competenza	451.550,95	272.906,23	0,00	724.457,18
			previsione di cassa	577.878,57	272.906,23	0,00	850.784,80
TOTALE MISSIONE	8	Assetto del territorio ed edilizia abitativa	residui presunti	638.278,92			638.278,92
			previsione di competenza	1.473.359,14	272.906,23	0,00	1.746.265,37
			previsione di cassa	1.599.686,76	272.906,23	0,00	1.872.592,99
MISSIONE	9	Sviluppo sostenibile e tutela del territorio e dell'ambie					
Programma	1	Difesa del suolo					
Titolo	1	SPESE CORRENTI	residui presunti	177.067,41			177.067,41
			previsione di competenza	224.322,44	45.951,39	0,00	270.273,83
			previsione di cassa	401.389,85	45.951,39	0,00	447.341,24
Totale Programma	1	Difesa del suolo	residui presunti	205.343,38			205.343,38
			previsione di competenza	247.746,44	45.951,39	0,00	293.697,83
			previsione di cassa	429.665,82	45.951,39	0,00	475.617,21
Programma	3	Rifiuti					
Titolo	1	SPESE CORRENTI	residui presunti	1.198.485,59			1.198.485,59
			previsione di competenza	3.393.754,62	385.000,00	0,00	3.778.754,62
			previsione di cassa	4.382.535,95	385.000,00	0,00	4.767.535,95
Totale Programma	3	Rifiuti	residui presunti	1.204.048,97			1.204.048,97
			previsione di competenza	3.393.754,62	385.000,00	0,00	3.778.754,62
			previsione di cassa	4.387.238,21	385.000,00	0,00	4.772.238,21
Programma	4	Servizio idrico integrato					

SPESE

MISSIONE, PROGRAMMA, TITOLO		DENOMINAZIONE		PREVISIONI AGGIORNATE ALLA PRECEDENTE VARIAZIONE - ESERCIZIO 2025	VARIAZIONI		PREVISIONI AGGIORNATE ALLA DELIBERA IN OGGETTO - ESERCIZIO 2025
					in aumento	in diminuzione	
Titolo	1	SPESE CORRENTI					
			residui presunti	54.006,26			54.006,26
			previsione di competenza	145.657,49	40.600,00	0,00	186.257,49
			previsione di cassa	198.748,75	40.600,00	0,00	239.348,75
Totale Programma	4	Servizio idrico integrato	residui presunti	719.704,90			719.704,90
			previsione di competenza	816.193,80	40.600,00	0,00	856.793,80
			previsione di cassa	879.447,39	40.600,00	0,00	920.047,39
Programma	5	Aree protette, parchi naturali, protezione naturalistica e forestazione					
Titolo	1	SPESE CORRENTI					
			residui presunti	138.787,11			138.787,11
			previsione di competenza	431.870,75	90.200,00	0,00	522.070,75
			previsione di cassa	521.787,11	90.200,00	0,00	611.987,11
Totale Programma	5	Aree protette, parchi naturali, protezione naturalistica e forestazione	residui presunti	149.352,31			149.352,31
			previsione di competenza	432.370,75	90.200,00	0,00	522.570,75
			previsione di cassa	532.852,31	90.200,00	0,00	623.052,31
TOTALE MISSIONE	9	Sviluppo sostenibile e tutela del territorio e dell'ambiente	residui presunti	4.673.767,30			4.673.767,30
			previsione di competenza	7.807.727,01	561.751,39	0,00	8.369.478,40
			previsione di cassa	9.184.507,71	561.751,39	0,00	9.746.259,10
MISSIONE	10	Trasporti e diritto alla mobilità					
Programma	5	Viabilità e infrastrutture stradali					
Titolo	1	SPESE CORRENTI					
			residui presunti	62.152,15			62.152,15
			previsione di competenza	563.391,20	140.000,00	0,00	703.391,20
			previsione di cassa	618.450,85	140.000,00	0,00	758.450,85
Titolo	2	SPESE IN CONTO CAPITALE					
			residui presunti	5.158.277,58			5.158.277,58
			previsione di competenza	4.982.273,31	560.468,05	0,00	5.542.741,36
			previsione di cassa	5.325.898,69	560.468,05	0,00	5.886.366,74
Totale Programma	5	Viabilità e infrastrutture stradali	residui presunti	5.220.429,73			5.220.429,73
			previsione di competenza	5.545.664,51	700.468,05	0,00	6.246.132,56
			previsione di cassa	5.944.349,54	700.468,05	0,00	6.644.817,59

SPESE

MISSIONE, PROGRAMMA, TITOLO		DENOMINAZIONE		PREVISIONI AGGIORNATE ALLA PRECEDENTE VARIAZIONE - ESERCIZIO 2025	VARIAZIONI		PREVISIONI AGGIORNATE ALLA DELIBERA IN OGGETTO - ESERCIZIO 2025
					in aumento	in diminuzione	
TOTALE MISSIONE	10	Trasporti e diritto alla mobilità	residui presunti	5.220.636,91			5.220.636,91
			previsione di competenza	5.545.739,51	700.468,05	0,00	6.246.207,56
			previsione di cassa	5.944.631,72	700.468,05	0,00	6.645.099,77
MISSIONE	12	Diritti sociali, politiche sociali e famiglia					
Programma	1	Interventi per l'infanzia e i minori e per asili nido					
Titolo	1	SPESE CORRENTI	residui presunti	332.422,62			332.422,62
			previsione di competenza	1.802.404,53	104.858,00	0,00	1.907.262,53
			previsione di cassa	1.966.887,22	104.858,00	0,00	2.071.745,22
Totale Programma	1	Interventi per l'infanzia e i minori e per asili nido	residui presunti	332.422,62			332.422,62
			previsione di competenza	1.802.404,53	104.858,00	0,00	1.907.262,53
			previsione di cassa	1.966.887,22	104.858,00	0,00	2.071.745,22
Programma	2	Interventi per la disabilità					
Titolo	1	SPESE CORRENTI	residui presunti	1.741.271,20			1.741.271,20
			previsione di competenza	9.224.619,26	256.728,52	0,00	9.481.347,78
			previsione di cassa	10.328.313,18	256.728,52	0,00	10.585.041,70
Totale Programma	2	Interventi per la disabilità	residui presunti	1.741.271,20			1.741.271,20
			previsione di competenza	9.224.619,26	256.728,52	0,00	9.481.347,78
			previsione di cassa	10.328.313,18	256.728,52	0,00	10.585.041,70
Programma	4	Interventi per soggetti a rischio di esclusione sociale					
Titolo	1	SPESE CORRENTI	residui presunti	267.190,02			267.190,02
			previsione di competenza	628.895,97	79.696,39	0,00	708.592,36
			previsione di cassa	666.395,12	79.696,39	0,00	746.091,51
Totale Programma	4	Interventi per soggetti a rischio di esclusione sociale	residui presunti	267.190,02			267.190,02
			previsione di competenza	628.895,97	79.696,39	0,00	708.592,36
			previsione di cassa	666.395,12	79.696,39	0,00	746.091,51
Programma	7	Programmazione e governo della rete dei servizi socio-sanitari e sociali					

SPESE

MISSIONE, PROGRAMMA, TITOLO		DENOMINAZIONE		PREVISIONI AGGIORNATE ALLA PRECEDENTE VARIAZIONE - ESERCIZIO 2025	VARIAZIONI		PREVISIONI AGGIORNATE ALLA DELIBERA IN OGGETTO - ESERCIZIO 2025
					in aumento	in diminuzione	
Titolo	1	SPESE CORRENTI	residui presunti	235.434,26			235.434,26
			previsione di competenza	13.565.472,93	29.338,42	0,00	13.594.811,35
			previsione di cassa	13.785.656,59	29.338,42	0,00	13.814.995,01
Totale Programma	7	Programmazione e governo della rete dei servizi socio-sanitari e sociali	residui presunti	235.434,26			235.434,26
			previsione di competenza	13.565.472,93	29.338,42	0,00	13.594.811,35
			previsione di cassa	13.785.656,59	29.338,42	0,00	13.814.995,01
Programma	9	Servizio necroscopico e cimiteriale					
Titolo	1	SPESE CORRENTI	residui presunti	11.453,95			11.453,95
			previsione di competenza	104.350,00	4.800,00	0,00	109.150,00
			previsione di cassa	115.468,95	4.800,00	0,00	120.268,95
Titolo	2	SPESE IN CONTO CAPITALE	residui presunti	779.157,07			779.157,07
			previsione di competenza	857.099,11	1.472,28	0,00	858.571,39
			previsione di cassa	859.157,07	1.472,28	0,00	860.629,35
Totale Programma	9	Servizio necroscopico e cimiteriale	residui presunti	790.611,02			790.611,02
			previsione di competenza	961.449,11	6.272,28	0,00	967.721,39
			previsione di cassa	974.626,02	6.272,28	0,00	980.898,30
TOTALE MISSIONE	12	Diritti sociali, politiche sociali e famiglia	residui presunti	4.062.942,15			4.062.942,15
			previsione di competenza	26.642.962,77	476.893,61	0,00	27.119.856,38
			previsione di cassa	28.188.145,55	476.893,61	0,00	28.665.039,16
MISSIONE	15	Politiche per il lavoro e la formazione professionale					
Programma	3	Sostegno all'occupazione					
Titolo	2	SPESE IN CONTO CAPITALE	residui presunti	547.137,70			547.137,70
			previsione di competenza	443.784,83	288.989,00	0,00	732.773,83
			previsione di cassa	469.678,48	288.989,00	0,00	758.667,48
Totale Programma	3	Sostegno all'occupazione	residui presunti	547.137,70			547.137,70
			previsione di competenza	443.784,83	288.989,00	0,00	732.773,83
			previsione di cassa	469.678,48	288.989,00	0,00	758.667,48

SPESE

MISSIONE, PROGRAMMA, TITOLO		DENOMINAZIONE		PREVISIONI AGGIORNATE ALLA PRECEDENTE VARIAZIONE - ESERCIZIO 2025	VARIAZIONI		PREVISIONI AGGIORNATE ALLA DELIBERA IN OGGETTO - ESERCIZIO 2025
					in aumento	in diminuzione	
TOTALE MISSIONE	15	Politiche per il lavoro e la formazione professionale	residui presunti	547.137,70			547.137,70
			previsione di competenza	443.784,83	288.989,00	0,00	732.773,83
			previsione di cassa	469.678,48	288.989,00	0,00	758.667,48
MISSIONE	50	Debito pubblico					
Programma	2	Quota capitale ammortamento mutui e prestiti obbligazionari					
Titolo	4	Rimborso di prestiti	residui presunti	0,00			0,00
			previsione di competenza	137.805,50	25.052,00	0,00	162.857,50
			previsione di cassa	137.805,50	25.052,00	0,00	162.857,50
Totale Programma	2	Quota capitale ammortamento mutui e prestiti obbligazionari	residui presunti	0,00			0,00
			previsione di competenza	137.805,50	25.052,00	0,00	162.857,50
			previsione di cassa	137.805,50	25.052,00	0,00	162.857,50
TOTALE MISSIONE	50	Debito pubblico	residui presunti	0,00			0,00
			previsione di competenza	137.805,50	25.052,00	0,00	162.857,50
			previsione di cassa	137.805,50	25.052,00	0,00	162.857,50
TOTALE GENERALE DELLE USCITE			residui presunti	22.819.405,73			22.819.405,73
			previsione di competenza	79.720.923,69	3.990.538,02	-4.456,33	83.707.005,38
			previsione di cassa	84.913.343,37	3.990.538,02	-4.456,33	88.899.425,06

Allegato delibera di variazione del bilancio riportante i dati d'interesse del Tesoriere

data: .../.../..... n.protocollo.....
Rif. delibera P del 23/06/2025 n. SALVAG_ASS

SPESE

MISSIONE, PROGRAMMA, TITOLO		DENOMINAZIONE		PREVISIONI AGGIORNATE ALLA PRECEDENTE VARIAZIONE - ESERCIZIO 2026	VARIAZIONI		PREVISIONI AGGIORNATE ALLA DELIBERA IN OGGETTO - ESERCIZIO 2026
					in aumento	in diminuzione	
MISSIONE	1	Servizi istituzionali e generali e di gestione					
Programma	1	Organi istituzionali					
	1	SPESE CORRENTI	residui presunti	59.397,80			59.397,80
			previsione di competenza	287.895,37	6.000,00	0,00	293.895,37
			previsione di cassa	0,00	0,00	0,00	0,00
Totale Programma	1	Organi istituzionali	residui presunti	565.064,72			565.064,72
			previsione di competenza	287.895,37	6.000,00	0,00	293.895,37
			previsione di cassa	0,00	0,00	0,00	0,00
Programma	2	Segreteria generale					
	1	SPESE CORRENTI	residui presunti	210.166,69			210.166,69
			previsione di competenza	645.822,01	0,00	-5.548,00	640.274,01
			previsione di cassa	0,00	0,00	0,00	0,00
Totale Programma	2	Segreteria generale	residui presunti	225.166,69			225.166,69
			previsione di competenza	648.822,01	0,00	-5.548,00	643.274,01
			previsione di cassa	0,00	0,00	0,00	0,00
Programma	3	Gestione economica, finanziaria, programmazione e provveditorato					
	1	SPESE CORRENTI	residui presunti	113.641,69			113.641,69
			previsione di competenza	528.226,00	0,00	-17.865,93	510.360,07
			previsione di cassa	0,00	0,00	0,00	0,00
Totale Programma	3	Gestione economica, finanziaria, programmazione e provveditorato	residui presunti	113.641,69			113.641,69
			previsione di competenza	528.226,00	0,00	-17.865,93	510.360,07
			previsione di cassa	0,00	0,00	0,00	0,00
Programma	4	Gestione delle entrate tributarie e servizi fiscali					

SPESE

MISSIONE, PROGRAMMA, TITOLO		DENOMINAZIONE		PREVISIONI AGGIORNATE ALLA PRECEDENTE VARIAZIONE - ESERCIZIO 2026	VARIAZIONI		PREVISIONI AGGIORNATE ALLA DELIBERA IN OGGETTO - ESERCIZIO 2026
					in aumento	in diminuzione	
Titolo	1	SPESE CORRENTI	residui presunti	224.779,65			224.779,65
			previsione di competenza	345.478,01	0,00	-35,03	345.442,98
			previsione di cassa	0,00	0,00	0,00	0,00
Totale Programma	4	Gestione delle entrate tributarie e servizi fiscali	residui presunti	224.779,65			224.779,65
			previsione di competenza	345.478,01	0,00	-35,03	345.442,98
			previsione di cassa	0,00	0,00	0,00	0,00
Programma	5	Gestione dei beni demaniali e patrimoniali					
Titolo	1	SPESE CORRENTI	residui presunti	21.635,12			21.635,12
			previsione di competenza	56.110,00	3.000,00	0,00	59.110,00
			previsione di cassa	0,00	0,00	0,00	0,00
Totale Programma	5	Gestione dei beni demaniali e patrimoniali	residui presunti	436.913,17			436.913,17
			previsione di competenza	59.110,00	3.000,00	0,00	62.110,00
			previsione di cassa	0,00	0,00	0,00	0,00
Programma	6	Ufficio tecnico					
Titolo	1	SPESE CORRENTI	residui presunti	360.111,48			360.111,48
			previsione di competenza	754.928,00	37.700,00	0,00	792.628,00
			previsione di cassa	0,00	0,00	0,00	0,00
Totale Programma	6	Ufficio tecnico	residui presunti	360.403,91			360.403,91
			previsione di competenza	754.928,00	37.700,00	0,00	792.628,00
			previsione di cassa	0,00	0,00	0,00	0,00
Programma	7	Elezioni e consultazioni popolari - Anagrafe e stato civile					
Titolo	1	SPESE CORRENTI	residui presunti	19.274,30			19.274,30
			previsione di competenza	303.884,00	0,00	-37,00	303.847,00
			previsione di cassa	0,00	0,00	0,00	0,00
Totale Programma	7	Elezioni e consultazioni popolari - Anagrafe e stato civile	residui presunti	19.274,30			19.274,30
			previsione di competenza	303.884,00	0,00	-37,00	303.847,00
			previsione di cassa	0,00	0,00	0,00	0,00
Programma	10	Risorse umane					

SPESE

MISSIONE, PROGRAMMA, TITOLO		DENOMINAZIONE		PREVISIONI AGGIORNATE ALLA PRECEDENTE VARIAZIONE - ESERCIZIO 2026	VARIAZIONI		PREVISIONI AGGIORNATE ALLA DELIBERA IN OGGETTO - ESERCIZIO 2026
					in aumento	in diminuzione	
Titolo	1	SPESE CORRENTI	residui presunti	61.946,51			61.946,51
			previsione di competenza	890.673,13	0,00	-23.960,00	866.713,13
			previsione di cassa	0,00	0,00	0,00	0,00
Totale Programma	10	Risorse umane	residui presunti	61.946,51			61.946,51
			previsione di competenza	890.673,13	0,00	-23.960,00	866.713,13
			previsione di cassa	0,00	0,00	0,00	0,00
Programma	11	Altri servizi generali					
Titolo	1	SPESE CORRENTI	residui presunti	396.750,26			396.750,26
			previsione di competenza	902.161,63	0,00	-40.914,92	861.246,71
			previsione di cassa	0,00	0,00	0,00	0,00
Totale Programma	11	Altri servizi generali	residui presunti	396.750,26			396.750,26
			previsione di competenza	902.161,63	0,00	-40.914,92	861.246,71
			previsione di cassa	0,00	0,00	0,00	0,00
TOTALE MISSIONE	1	Servizi istituzionali e generali e di gestione	residui presunti	2.743.016,99			2.743.016,99
			previsione di competenza	4.933.025,83	46.700,00	-88.360,88	4.891.364,95
			previsione di cassa	0,00	0,00	0,00	0,00
MISSIONE	3	Ordine pubblico e sicurezza					
Programma	1	Polizia locale e amministrativa					
Titolo	1	SPESE CORRENTI	residui presunti	147.960,36			147.960,36
			previsione di competenza	1.137.401,05	78.000,00	0,00	1.215.401,05
			previsione di cassa	0,00	0,00	0,00	0,00
Totale Programma	1	Polizia locale e amministrativa	residui presunti	164.317,52			164.317,52
			previsione di competenza	1.140.681,30	78.000,00	0,00	1.218.681,30
			previsione di cassa	0,00	0,00	0,00	0,00
TOTALE MISSIONE	3	Ordine pubblico e sicurezza	residui presunti	258.219,30			258.219,30
			previsione di competenza	1.167.519,75	78.000,00	0,00	1.245.519,75
			previsione di cassa	0,00	0,00	0,00	0,00
MISSIONE	4	Istruzione e diritto allo studio					
Programma	6	Servizi ausiliari all'istruzione					

SPESE

MISSIONE, PROGRAMMA, TITOLO		DENOMINAZIONE		PREVISIONI AGGIORNATE ALLA PRECEDENTE VARIAZIONE - ESERCIZIO 2026	VARIAZIONI		PREVISIONI AGGIORNATE ALLA DELIBERA IN OGGETTO - ESERCIZIO 2026
					in aumento	in diminuzione	
Titolo	1	SPESE CORRENTI	residui presunti	71.217,18			71.217,18
			previsione di competenza	442.500,00	0,00	0,00	442.500,00
			previsione di cassa	0,00	0,00	0,00	0,00
Totale Programma	6	Servizi ausiliari all'istruzione	residui presunti	118.951,41			118.951,41
			previsione di competenza	442.500,00	0,00	0,00	442.500,00
			previsione di cassa	0,00	0,00	0,00	0,00
Programma	7	Diritto allo studio					
Titolo	1	SPESE CORRENTI	residui presunti	28.395,22			28.395,22
			previsione di competenza	346.049,16	67.954,00	0,00	414.003,16
			previsione di cassa	0,00	0,00	0,00	0,00
Totale Programma	7	Diritto allo studio	residui presunti	28.395,22			28.395,22
			previsione di competenza	346.049,16	67.954,00	0,00	414.003,16
			previsione di cassa	0,00	0,00	0,00	0,00
TOTALE MISSIONE	4	Istruzione e diritto allo studio	residui presunti	463.291,55			463.291,55
			previsione di competenza	1.152.309,42	67.954,00	0,00	1.220.263,42
			previsione di cassa	0,00	0,00	0,00	0,00
MISSIONE	5	Tutela e valorizzazione dei beni e attività culturali					
Programma	2	Attività culturali e interventi diversi nel settore culturale					
Titolo	1	SPESE CORRENTI	residui presunti	216.208,00			216.208,00
			previsione di competenza	239.941,72	0,00	-2.000,00	237.941,72
			previsione di cassa	0,00	0,00	0,00	0,00
Totale Programma	2	Attività culturali e interventi diversi nel settore culturale	residui presunti	2.003.566,83			2.003.566,83
			previsione di competenza	399.441,72	0,00	-2.000,00	397.441,72
			previsione di cassa	0,00	0,00	0,00	0,00
TOTALE MISSIONE	5	Tutela e valorizzazione dei beni e attività culturali	residui presunti	2.033.162,64			2.033.162,64
			previsione di competenza	399.441,72	0,00	-2.000,00	397.441,72
			previsione di cassa	0,00	0,00	0,00	0,00
MISSIONE	8	Assetto del territorio ed edilizia abitativa					
Programma	1	Urbanistica e assetto del territorio					

SPESE

MISSIONE, PROGRAMMA, TITOLO		DENOMINAZIONE		PREVISIONI AGGIORNATE ALLA PRECEDENTE VARIAZIONE - ESERCIZIO 2026	VARIAZIONI		PREVISIONI AGGIORNATE ALLA DELIBERA IN OGGETTO - ESERCIZIO 2026
					in aumento	in diminuzione	
Titolo	1	SPESE CORRENTI	residui presunti	36.135,06			36.135,06
			previsione di competenza	21.000,00	10.000,00	0,00	31.000,00
			previsione di cassa	0,00	0,00	0,00	0,00
Totale Programma	1	Urbanistica e assetto del territorio	residui presunti	498.278,92			498.278,92
			previsione di competenza	55.500,00	10.000,00	0,00	65.500,00
			previsione di cassa	0,00	0,00	0,00	0,00
TOTALE MISSIONE	8	Assetto del territorio ed edilizia abitativa	residui presunti	638.278,92			638.278,92
			previsione di competenza	570.500,00	10.000,00	0,00	580.500,00
			previsione di cassa	0,00	0,00	0,00	0,00
MISSIONE	9	Sviluppo sostenibile e tutela del territorio e dell'ambie					
Programma	3	Rifiuti					
Titolo	1	SPESE CORRENTI	residui presunti	1.198.485,59			1.198.485,59
			previsione di competenza	3.269.702,94	83.000,00	0,00	3.352.702,94
			previsione di cassa	0,00	0,00	0,00	0,00
Totale Programma	3	Rifiuti	residui presunti	1.204.048,97			1.204.048,97
			previsione di competenza	3.269.702,94	83.000,00	0,00	3.352.702,94
			previsione di cassa	0,00	0,00	0,00	0,00
TOTALE MISSIONE	9	Sviluppo sostenibile e tutela del territorio e dell'ambiente	residui presunti	4.673.767,30			4.673.767,30
			previsione di competenza	3.822.121,65	83.000,00	0,00	3.905.121,65
			previsione di cassa	0,00	0,00	0,00	0,00
MISSIONE	12	Diritti sociali, politiche sociali e famiglia					
Programma	7	Programmazione e governo della rete dei servizi socio-sanitari e sociali					
Titolo	1	SPESE CORRENTI	residui presunti	235.434,26			235.434,26
			previsione di competenza	7.579.926,24	52.070,25	0,00	7.631.996,49
			previsione di cassa	0,00	0,00	0,00	0,00
Totale Programma	7	Programmazione e governo della rete dei servizi socio-sanitari e sociali	residui presunti	235.434,26			235.434,26
			previsione di competenza	7.579.926,24	52.070,25	0,00	7.631.996,49
			previsione di cassa	0,00	0,00	0,00	0,00

SPESE

MISSIONE, PROGRAMMA, TITOLO	DENOMINAZIONE		PREVISIONI AGGIORNATE ALLA PRECEDENTE VARIAZIONE - ESERCIZIO 2026	VARIAZIONI		PREVISIONI AGGIORNATE ALLA DELIBERA IN OGGETTO - ESERCIZIO 2026
				in aumento	in diminuzione	
TOTALE MISSIONE 12	Diritti sociali, politiche sociali e famiglia	residui presunti	4.062.942,15			4.062.942,15
		previsione di competenza	17.775.779,69	52.070,25	0,00	17.827.849,94
		previsione di cassa	0,00	0,00	0,00	0,00
TOTALE GENERALE DELLE USCITE		residui presunti	22.819.405,73			22.819.405,73
		previsione di competenza	37.096.853,81	337.724,25	-90.360,88	37.344.217,18
		previsione di cassa	0,00	0,00	0,00	0,00

Allegato delibera di variazione del bilancio riportante i dati d'interesse del Tesoriere

data: .../.../..... n.protocollo.....
Rif. delibera P del 23/06/2025 n. SALVAG_ASS

SPESE

MISSIONE, PROGRAMMA, TITOLO		DENOMINAZIONE		PREVISIONI AGGIORNATE ALLA PRECEDENTE VARIAZIONE - ESERCIZIO 2027	VARIAZIONI		PREVISIONI AGGIORNATE ALLA DELIBERA IN OGGETTO - ESERCIZIO 2027
					in aumento	in diminuzione	
MISSIONE	1	Servizi istituzionali e generali e di gestione					
Programma	1	Organi istituzionali					
	1	SPESE CORRENTI	residui presunti	59.397,80			59.397,80
			previsione di competenza	289.602,37	6.000,00	0,00	295.602,37
			previsione di cassa	0,00	0,00	0,00	0,00
Totale Programma	1	Organi istituzionali	residui presunti	565.064,72			565.064,72
			previsione di competenza	289.602,37	6.000,00	0,00	295.602,37
			previsione di cassa	0,00	0,00	0,00	0,00
Programma	2	Segreteria generale					
	1	SPESE CORRENTI	residui presunti	210.166,69			210.166,69
			previsione di competenza	654.822,01	0,00	-13.474,27	641.347,74
			previsione di cassa	0,00	0,00	0,00	0,00
Totale Programma	2	Segreteria generale	residui presunti	225.166,69			225.166,69
			previsione di competenza	657.822,01	0,00	-13.474,27	644.347,74
			previsione di cassa	0,00	0,00	0,00	0,00
Programma	3	Gestione economica, finanziaria, programmazione e provveditorato					
	1	SPESE CORRENTI	residui presunti	113.641,69			113.641,69
			previsione di competenza	537.818,09	0,00	-17.939,66	519.878,43
			previsione di cassa	0,00	0,00	0,00	0,00
Totale Programma	3	Gestione economica, finanziaria, programmazione e provveditorato	residui presunti	113.641,69			113.641,69
			previsione di competenza	537.818,09	0,00	-17.939,66	519.878,43
			previsione di cassa	0,00	0,00	0,00	0,00
Programma	4	Gestione delle entrate tributarie e servizi fiscali					

SPESE

MISSIONE, PROGRAMMA, TITOLO	DENOMINAZIONE		PREVISIONI AGGIORNATE ALLA PRECEDENTE VARIAZIONE - ESERCIZIO 2027	VARIAZIONI		PREVISIONI AGGIORNATE ALLA DELIBERA IN OGGETTO - ESERCIZIO 2027
				in aumento	in diminuzione	
Titolo	1	SPESE CORRENTI	residui presunti			224.779,65
			previsione di competenza			224.779,65
			previsione di cassa			0,00
Totale Programma	4	Gestione delle entrate tributarie e servizi fiscali	residui presunti			224.779,65
			previsione di competenza			224.779,65
			previsione di cassa			0,00
Programma	5	Gestione dei beni demaniali e patrimoniali				
Titolo	1	SPESE CORRENTI	residui presunti			21.635,12
			previsione di competenza			21.635,12
			previsione di cassa			0,00
Totale Programma	5	Gestione dei beni demaniali e patrimoniali	residui presunti			436.913,17
			previsione di competenza			436.913,17
			previsione di cassa			0,00
Programma	6	Ufficio tecnico				
Titolo	1	SPESE CORRENTI	residui presunti			360.111,48
			previsione di competenza			360.111,48
			previsione di cassa			0,00
Totale Programma	6	Ufficio tecnico	residui presunti			360.403,91
			previsione di competenza			360.403,91
			previsione di cassa			0,00
Programma	7	Elezioni e consultazioni popolari - Anagrafe e stato civile				
Titolo	1	SPESE CORRENTI	residui presunti			19.274,30
			previsione di competenza			19.274,30
			previsione di cassa			0,00
Totale Programma	7	Elezioni e consultazioni popolari - Anagrafe e stato civile	residui presunti			19.274,30
			previsione di competenza			19.274,30
			previsione di cassa			0,00
Programma	10	Risorse umane				

SPESE

MISSIONE, PROGRAMMA, TITOLO		DENOMINAZIONE		PREVISIONI AGGIORNATE ALLA PRECEDENTE VARIAZIONE - ESERCIZIO 2027	VARIAZIONI		PREVISIONI AGGIORNATE ALLA DELIBERA IN OGGETTO - ESERCIZIO 2027
					in aumento	in diminuzione	
Titolo	1	SPESE CORRENTI	residui presunti	61.946,51			61.946,51
			previsione di competenza	890.773,13	0,00	-23.960,00	866.813,13
			previsione di cassa	0,00	0,00	0,00	0,00
Totale Programma	10	Risorse umane	residui presunti	61.946,51			61.946,51
			previsione di competenza	890.773,13	0,00	-23.960,00	866.813,13
			previsione di cassa	0,00	0,00	0,00	0,00
Programma	11	Altri servizi generali					
Titolo	1	SPESE CORRENTI	residui presunti	396.750,26			396.750,26
			previsione di competenza	893.245,63	0,00	-40.914,92	852.330,71
			previsione di cassa	0,00	0,00	0,00	0,00
Totale Programma	11	Altri servizi generali	residui presunti	396.750,26			396.750,26
			previsione di competenza	893.245,63	0,00	-40.914,92	852.330,71
			previsione di cassa	0,00	0,00	0,00	0,00
TOTALE MISSIONE	1	Servizi istituzionali e generali e di gestione	residui presunti	2.743.016,99			2.743.016,99
			previsione di competenza	4.946.498,92	47.700,00	-96.360,88	4.897.838,04
			previsione di cassa	0,00	0,00	0,00	0,00
MISSIONE	3	Ordine pubblico e sicurezza					
Programma	1	Polizia locale e amministrativa					
Titolo	1	SPESE CORRENTI	residui presunti	147.960,36			147.960,36
			previsione di competenza	1.164.524,55	77.500,00	0,00	1.242.024,55
			previsione di cassa	0,00	0,00	0,00	0,00
Totale Programma	1	Polizia locale e amministrativa	residui presunti	164.317,52			164.317,52
			previsione di competenza	1.167.804,80	77.500,00	0,00	1.245.304,80
			previsione di cassa	0,00	0,00	0,00	0,00
TOTALE MISSIONE	3	Ordine pubblico e sicurezza	residui presunti	258.219,30			258.219,30
			previsione di competenza	1.194.643,25	77.500,00	0,00	1.272.143,25
			previsione di cassa	0,00	0,00	0,00	0,00
MISSIONE	4	Istruzione e diritto allo studio					
Programma	6	Servizi ausiliari all'istruzione					

SPESE

MISSIONE, PROGRAMMA, TITOLO		DENOMINAZIONE		PREVISIONI AGGIORNATE ALLA PRECEDENTE VARIAZIONE - ESERCIZIO 2027	VARIAZIONI		PREVISIONI AGGIORNATE ALLA DELIBERA IN OGGETTO - ESERCIZIO 2027
					in aumento	in diminuzione	
Titolo	1	SPESE CORRENTI	residui presunti	71.217,18			71.217,18
			previsione di competenza	442.500,00	0,00	0,00	442.500,00
			previsione di cassa	0,00	0,00	0,00	0,00
Totale Programma	6	Servizi ausiliari all'istruzione	residui presunti	118.951,41			118.951,41
			previsione di competenza	442.500,00	0,00	0,00	442.500,00
			previsione di cassa	0,00	0,00	0,00	0,00
Programma	7	Diritto allo studio					
Titolo	1	SPESE CORRENTI	residui presunti	28.395,22			28.395,22
			previsione di competenza	346.049,16	32.454,00	0,00	378.503,16
			previsione di cassa	0,00	0,00	0,00	0,00
Totale Programma	7	Diritto allo studio	residui presunti	28.395,22			28.395,22
			previsione di competenza	346.049,16	32.454,00	0,00	378.503,16
			previsione di cassa	0,00	0,00	0,00	0,00
TOTALE MISSIONE	4	Istruzione e diritto allo studio	residui presunti	463.291,55			463.291,55
			previsione di competenza	1.190.599,16	32.454,00	0,00	1.223.053,16
			previsione di cassa	0,00	0,00	0,00	0,00
MISSIONE	5	Tutela e valorizzazione dei beni e attività culturali					
Programma	2	Attività culturali e interventi diversi nel settore culturale					
Titolo	1	SPESE CORRENTI	residui presunti	216.208,00			216.208,00
			previsione di competenza	245.941,72	0,00	-12.000,00	233.941,72
			previsione di cassa	0,00	0,00	0,00	0,00
Totale Programma	2	Attività culturali e interventi diversi nel settore culturale	residui presunti	2.003.566,83			2.003.566,83
			previsione di competenza	275.441,72	0,00	-12.000,00	263.441,72
			previsione di cassa	0,00	0,00	0,00	0,00
TOTALE MISSIONE	5	Tutela e valorizzazione dei beni e attività culturali	residui presunti	2.033.162,64			2.033.162,64
			previsione di competenza	275.441,72	0,00	-12.000,00	263.441,72
			previsione di cassa	0,00	0,00	0,00	0,00
MISSIONE	8	Assetto del territorio ed edilizia abitativa					
Programma	1	Urbanistica e assetto del territorio					

SPESE

MISSIONE, PROGRAMMA, TITOLO		DENOMINAZIONE		PREVISIONI AGGIORNATE ALLA PRECEDENTE VARIAZIONE - ESERCIZIO 2027	VARIAZIONI		PREVISIONI AGGIORNATE ALLA DELIBERA IN OGGETTO - ESERCIZIO 2027
					in aumento	in diminuzione	
Titolo	1	SPESE CORRENTI	residui presunti	36.135,06			36.135,06
			previsione di competenza	21.000,00	10.000,00	0,00	31.000,00
			previsione di cassa	0,00	0,00	0,00	0,00
Totale Programma	1	Urbanistica e assetto del territorio	residui presunti	498.278,92			498.278,92
			previsione di competenza	55.500,00	10.000,00	0,00	65.500,00
			previsione di cassa	0,00	0,00	0,00	0,00
TOTALE MISSIONE	8	Assetto del territorio ed edilizia abitativa	residui presunti	638.278,92			638.278,92
			previsione di competenza	570.500,00	10.000,00	0,00	580.500,00
			previsione di cassa	0,00	0,00	0,00	0,00
MISSIONE	9	Sviluppo sostenibile e tutela del territorio e dell'ambie					
Programma	3	Rifiuti					
Titolo	1	SPESE CORRENTI	residui presunti	1.198.485,59			1.198.485,59
			previsione di competenza	3.269.702,94	136.000,00	0,00	3.405.702,94
			previsione di cassa	0,00	0,00	0,00	0,00
Totale Programma	3	Rifiuti	residui presunti	1.204.048,97			1.204.048,97
			previsione di competenza	3.269.702,94	136.000,00	0,00	3.405.702,94
			previsione di cassa	0,00	0,00	0,00	0,00
TOTALE MISSIONE	9	Sviluppo sostenibile e tutela del territorio e dell'ambiente	residui presunti	4.673.767,30			4.673.767,30
			previsione di competenza	3.766.352,03	136.000,00	0,00	3.902.352,03
			previsione di cassa	0,00	0,00	0,00	0,00
MISSIONE	12	Diritti sociali, politiche sociali e famiglia					
Programma	7	Programmazione e governo della rete dei servizi socio-sanitari e sociali					
Titolo	1	SPESE CORRENTI	residui presunti	235.434,26			235.434,26
			previsione di competenza	7.580.426,24	52.070,25	0,00	7.632.496,49
			previsione di cassa	0,00	0,00	0,00	0,00
Totale Programma	7	Programmazione e governo della rete dei servizi socio-sanitari e sociali	residui presunti	235.434,26			235.434,26
			previsione di competenza	7.580.426,24	52.070,25	0,00	7.632.496,49
			previsione di cassa	0,00	0,00	0,00	0,00

SPESE

MISSIONE, PROGRAMMA, TITOLO	DENOMINAZIONE		PREVISIONI AGGIORNATE ALLA PRECEDENTE VARIAZIONE - ESERCIZIO 2027	VARIAZIONI		PREVISIONI AGGIORNATE ALLA DELIBERA IN OGGETTO - ESERCIZIO 2027
				in aumento	in diminuzione	
TOTALE MISSIONE 12	Diritti sociali, politiche sociali e famiglia	residui presunti	4.062.942,15			4.062.942,15
		previsione di competenza	17.796.289,69	52.070,25	0,00	17.848.359,94
		previsione di cassa	0,00	0,00	0,00	0,00
TOTALE GENERALE DELLE USCITE		residui presunti	22.819.405,73			22.819.405,73
		previsione di competenza	36.867.221,64	355.724,25	-108.360,88	37.114.585,01
		previsione di cassa	0,00	0,00	0,00	0,00

COMUNE DI SESTU
PROVINCIA DI CAGLIARI

STAMPA COMPLESSIVA PER TITOLO ATTO SALVAG_ASS DEL 23/06/2025 PER ANNO 2025 - VARIAZIONE DI CASSA

Titolo	Descrizione	Stanziamiento Attuale	Var. Pos.	Var. Neg.	Assestato
ENTRATA 2025					
TITOLO 0	AVANZO DI AMMINISTRAZIONE / FONDO PLURIENNALE VINCOLATO	21.575.136,44	0,00	0,00	21.575.136,44
TITOLO 1	ENTRATE CORRENTI DI NATURA TRIBUTARIA, CONTRIBUTIVA E PEREQUATIVA	9.502.838,48	402.192,00	-25.000,00	9.880.030,48
TITOLO 2	TRASFERIMENTI CORRENTI	31.191.528,50	687.058,31	0,00	31.878.586,81
TITOLO 3	ENTRATE EXTRATRIBUTARIE	3.619.618,34	137.573,85	-24.179,34	3.733.012,85
TITOLO 4	ENTRATE IN CONTO CAPITALE	6.926.209,13	366.890,83	-5.000,00	7.288.099,96
TITOLO 5	ENTRATE DA RIDUZIONE DI ATTIVITA' FINANZIARIE	1.358.730,07	0,00	0,00	1.358.730,07
TITOLO 6	ACCENSIONE PRESTITI	73.430,30	0,00	0,00	73.430,30
TITOLO 9	ENTRATE PER CONTO TERZI E PARTITE DI GIRO	20.646.479,64	0,00	0,00	20.646.479,64
TOTALE ENTRATA 2025		94.893.970,90	1.593.714,99	-54.179,34	96.433.506,55
USCITA 2025					
TITOLO 1	SPESE CORRENTI	46.911.671,82	2.064.129,05	-215.791,67	48.760.009,20
TITOLO 2	SPESE IN CONTO CAPITALE	17.095.093,10	2.124.692,31	-12.000,00	19.207.785,41
TITOLO 3	INCREMENTO DI ATTIVITA' FINANZIARIE	0,00	0,00	0,00	0,00
TITOLO 4	RIMBORSO DI PRESTITI	137.805,50	25.052,00	0,00	162.857,50
TITOLO 7	SPESE PER CONTO TERZI E PARTITE DI GIRO	20.768.772,95	0,00	0,00	20.768.772,95
TOTALE USCITA 2025		84.913.343,37	4.213.873,36	-227.791,67	88.899.425,06
DIFFERENZE			-2.620.158,37	173.612,33	

COMUNE DI SESTU
PROVINCIA DI CAGLIARI

STAMPA COMPLESSIVA PER TITOLO ATTO SALVAG_ASS DEL 23/06/2025 PER ANNO 2025 - VARIAZIONE DI COMPETENZA

Titolo	Descrizione	Stanziamiento Attuale	Var. Pos.	Var. Neg.	Assestato
ENTRATA 2025					
TITOLO 0	AVANZO DI AMMINISTRAZIONE / FONDO PLURIENNALE VINCOLATO	16.026.005,85	2.446.546,04	0,00	18.472.551,89
TITOLO 1	ENTRATE CORRENTI DI NATURA TRIBUTARIA, CONTRIBUTIVA E PEREQUATIVA	9.155.059,11	402.192,00	-25.000,00	9.532.251,11
TITOLO 2	TRASFERIMENTI CORRENTI	27.822.852,94	687.058,31	0,00	28.509.911,25
TITOLO 3	ENTRATE EXTRATRIBUTARIE	2.927.349,86	137.573,85	-24.179,34	3.040.744,37
TITOLO 4	ENTRATE IN CONTO CAPITALE	3.144.155,93	366.890,83	-5.000,00	3.506.046,76
TITOLO 5	ENTRATE DA RIDUZIONE DI ATTIVITA' FINANZIARIE	0,00	0,00	0,00	0,00
TITOLO 6	ACCENSIONE PRESTITI	0,00	0,00	0,00	0,00
TITOLO 9	ENTRATE PER CONTO TERZI E PARTITE DI GIRO	20.645.500,00	0,00	0,00	20.645.500,00
TOTALE ENTRATA 2025		79.720.923,69	4.040.261,03	-54.179,34	83.707.005,38
USCITA 2025					
TITOLO 1	SPESE CORRENTI	42.801.326,95	2.064.129,05	-215.791,67	44.649.664,33
TITOLO 2	SPESE IN CONTO CAPITALE	16.136.291,24	2.124.692,31	-12.000,00	18.248.983,55
TITOLO 3	INCREMENTO DI ATTIVITA' FINANZIARIE	0,00	0,00	0,00	0,00
TITOLO 4	RIMBORSO DI PRESTITI	137.805,50	25.052,00	0,00	162.857,50
TITOLO 7	SPESE PER CONTO TERZI E PARTITE DI GIRO	20.645.500,00	0,00	0,00	20.645.500,00
TOTALE USCITA 2025		79.720.923,69	4.213.873,36	-227.791,67	83.707.005,38
DIFFERENZE			-173.612,33	173.612,33	

COMUNE DI SESTU
PROVINCIA DI CAGLIARI

STAMPA COMPLESSIVA PER TITOLO ATTO SALVAG_ASS DEL 23/06/2025 PER ANNO 2026 - VARIAZIONE DI COMPETENZA

Titolo	Descrizione	Stanziamiento Attuale	Var. Pos.	Var. Neg.	Assestato
ENTRATA 2026					
TITOLO 0	AVANZO DI AMMINISTRAZIONE / FONDO PLURIENNALE VINCOLATO	304,87	0,00	0,00	304,87
TITOLO 1	ENTRATE CORRENTI DI NATURA TRIBUTARIA, CONTRIBUTIVA E PEREQUATIVA	8.942.159,11	177.192,00	0,00	9.119.351,11
TITOLO 2	TRASFERIMENTI CORRENTI	21.325.415,39	37.880,00	0,00	21.363.295,39
TITOLO 3	ENTRATE EXTRATRIBUTARIE	2.810.974,44	25.235,00	-2.943,63	2.833.265,81
TITOLO 4	ENTRATE IN CONTO CAPITALE	437.500,00	10.000,00	0,00	447.500,00
TITOLO 5	ENTRATE DA RIDUZIONE DI ATTIVITA' FINANZIARIE	0,00	0,00	0,00	0,00
TITOLO 6	ACCENSIONE PRESTITI	0,00	0,00	0,00	0,00
TITOLO 9	ENTRATE PER CONTO TERZI E PARTITE DI GIRO	3.580.500,00	0,00	0,00	3.580.500,00
TOTALE ENTRATA 2026		37.096.853,81	250.307,00	-2.943,63	37.344.217,18
USCITA 2026					
TITOLO 1	SPESE CORRENTI	32.982.694,93	356.505,26	-109.141,89	33.230.058,30
TITOLO 2	SPESE IN CONTO CAPITALE	390.086,62	0,00	0,00	390.086,62
TITOLO 3	INCREMENTO DI ATTIVITA' FINANZIARIE	0,00	0,00	0,00	0,00
TITOLO 4	RIMBORSO DI PRESTITI	143.572,26	0,00	0,00	143.572,26
TITOLO 7	SPESE PER CONTO TERZI E PARTITE DI GIRO	3.580.500,00	0,00	0,00	3.580.500,00
TOTALE USCITA 2026		37.096.853,81	356.505,26	-109.141,89	37.344.217,18
DIFFERENZE			-106.198,26	106.198,26	

COMUNE DI SESTU
PROVINCIA DI CAGLIARI

STAMPA COMPLESSIVA PER TITOLO ATTO SALVAG_ASS DEL 23/06/2025 PER ANNO 2027 - VARIAZIONE DI COMPETENZA

Titolo	Descrizione	Stanziamiento Attuale	Var. Pos.	Var. Neg.	Assestato
ENTRATA 2027					
TITOLO 0	AVANZO DI AMMINISTRAZIONE / FONDO PLURIENNALE VINCOLATO	304,87	0,00	0,00	304,87
TITOLO 1	ENTRATE CORRENTI DI NATURA TRIBUTARIA, CONTRIBUTIVA E PEREQUATIVA	8.935.159,11	177.192,00	0,00	9.112.351,11
TITOLO 2	TRASFERIMENTI CORRENTI	21.250.001,22	37.880,00	0,00	21.287.881,22
TITOLO 3	ENTRATE EXTRATRIBUTARIE	2.793.756,44	25.235,00	-2.943,63	2.816.047,81
TITOLO 4	ENTRATE IN CONTO CAPITALE	307.500,00	10.000,00	0,00	317.500,00
TITOLO 5	ENTRATE DA RIDUZIONE DI ATTIVITA' FINANZIARIE	0,00	0,00	0,00	0,00
TITOLO 6	ACCENSIONE PRESTITI	0,00	0,00	0,00	0,00
TITOLO 9	ENTRATE PER CONTO TERZI E PARTITE DI GIRO	3.580.500,00	0,00	0,00	3.580.500,00
TOTALE ENTRATA 2027		36.867.221,64	250.307,00	-2.943,63	37.114.585,01
USCITA 2027					
TITOLO 1	SPESE CORRENTI	33.026.635,02	374.431,53	-127.068,16	33.273.998,39
TITOLO 2	SPESE IN CONTO CAPITALE	260.086,62	0,00	0,00	260.086,62
TITOLO 3	INCREMENTO DI ATTIVITA' FINANZIARIE	0,00	0,00	0,00	0,00
TITOLO 4	RIMBORSO DI PRESTITI	0,00	0,00	0,00	0,00
TITOLO 7	SPESE PER CONTO TERZI E PARTITE DI GIRO	3.580.500,00	0,00	0,00	3.580.500,00
TOTALE USCITA 2027		36.867.221,64	374.431,53	-127.068,16	37.114.585,01
DIFFERENZE			-124.124,53	124.124,53	



Comune di Sestu

Relazione sulla SALVAGUARDIA
degli
EQUILIBRI DI BILANCIO
2025-2027

1 - INQUADRAMENTO DI CONTESTO

Lo scenario macroeconomico si presenta molto instabile e delicato. Alle guerre in Ucraina e nella striscia di Gaza si è aggiunta la guerra dei dazi che determina profonde incertezze nella politica commerciale internazionale, con conseguenti inevitabili ripercussioni anche sull'economia nazionale.

Secondo le [proiezioni macro-economiche diffuse dalla Banca d'Italia il 4 aprile 2025](#) "il PIL aumenterebbe dello 0,6 per cento nel 2025, dello 0,8 nel 2026 e dello 0,7 nel 2027. Rispetto allo scenario macroeconomico elaborato per l'esercizio coordinato dell'Eurosistema di dicembre, le stime di crescita sono state riviste al ribasso, soprattutto per effetto di ipotesi più sfavorevoli sul contesto internazionale, che riflettono l'inasprimento delle politiche commerciali. I consumi delle famiglie aumenterebbero a tassi superiori a quelli del PIL, beneficiando del recupero del potere d'acquisto. Gli investimenti si espanderebbero in misura contenuta. La spesa in costruzioni, sebbene frenata dalla rimozione degli incentivi all'edilizia residenziale, beneficerebbe della finalizzazione dei progetti finanziati con i fondi del PNRR. L'investimento in beni strumentali risentirebbe dell'incertezza generata dal maggiore protezionismo, i cui effetti sarebbero tuttavia più che compensati quest'anno dallo stimolo derivante dagli incentivi connessi con i programmi Transizione 4.0 e 5.0. La progressiva trasmissione alle condizioni di finanziamento della riduzione dei tassi di interesse eserciterebbe un impatto positivo soprattutto nel prossimo biennio. (...) Dopo la forte espansione registrata negli ultimi anni, l'occupazione continuerebbe a crescere, a tassi poco inferiori a quelli del PIL (0,5 per cento in media). Il tasso di disoccupazione, pari al 6,6 per cento nella media del 2024, scenderebbe a circa il 6 per cento quest'anno e si manterrebbe su tale valore in media nel prossimo biennio. L'inflazione, misurata con l'indice armonizzato dei prezzi al consumo, si collocherebbe all'1,6 per cento nell'anno in corso, all'1,5 per cento nel 2026 e al 2,0 per cento nel 2027, quando l'entrata in vigore del nuovo sistema di scambio di quote di emissione di inquinanti e di gas a effetto serra nell'Unione europea (EU Emission Trading System 2, ETS2) provocherebbe un transitorio aumento dei prezzi dell'energia. L'inflazione di fondo scenderebbe all'1,5 per cento quest'anno, per mantenersi stabile intorno a tale valore nel prossimo biennio. Le pressioni derivanti dal costo del lavoro per unità di prodotto, in graduale riduzione, sarebbero in larga misura assorbite dai margini di profitto. Rispetto alle previsioni di dicembre, le stime di inflazione sono pressoché invariate".

Figura 1
Prodotto interno lordo
(dati trimestrali; variazioni percentuali sul periodo corrispondente; medie mobili di 4 termini)

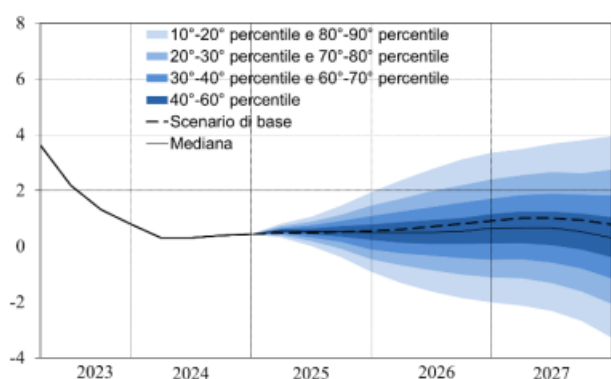


Figura 2
Indice armonizzato dei prezzi al consumo
(dati trimestrali; variazioni percentuali sul periodo corrispondente; medie mobili di 4 termini)

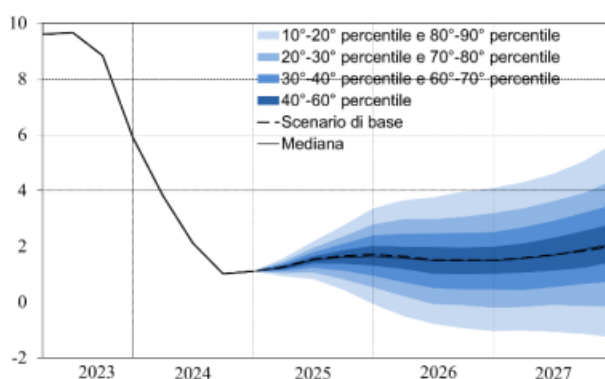




Tavola 1 – Proiezioni macroeconomiche per l'economia italiana
(variazioni percentuali sull'anno precedente, salvo diversa indicazione)

Aprile 2025					Dicembre 2024		
	2024	2025	2026	2027	2025	2026	2027
PIL (1)	0,5	0,6	0,8	0,7	0,8	1,1	0,9
Consumi delle famiglie	0,4	1,0	1,2	1,2	1,0	0,9	1,0
Consumi della PA	1,1	0,1	1,0	-1,1	1,4	1,0	-0,8
Investimenti fissi lordi	0,0	0,6	0,4	0,6	-0,5	1,2	0,6
di cui: Investimenti in beni strumentali	-1,2	1,1	1,8	0,7	2,7	3,6	1,4
Investimenti in costruzioni	1,0	0,2	-0,8	0,4	-3,3	-1,1	-0,3
Esportazioni totali	-0,3	-0,1	1,5	2,2	1,3	3,2	3,4
Importazioni totali	-1,5	1,1	2,0	2,2	1,7	3,0	2,6
Saldo di conto corrente della bilancia dei pagamenti (2)	1,1	1,0	1,0	1,1	0,8	0,8	1,1
Prezzi al consumo (IPCA)	1,1	1,6	1,5	2,0	1,5	1,5	2,0
IPCA al netto dei beni energetici e alimentari	2,2	1,5	1,5	1,6	1,6	1,5	1,6
Occupazione (ore lavorate)	1,6	0,7	0,5	0,5	0,7	0,5	0,6
Occupazione (numero di occupati)	1,9	1,1	0,6	0,5	0,5	0,5	0,6
Tasso di disoccupazione (3)	6,6	5,9	6,0	6,1	6,1	6,1	6,1

Fonte: elaborazioni su dati Banca d'Italia e Istat. Quadro previsivo per l'Italia basato sulle informazioni disponibili al 28 marzo (per la formulazione delle ipotesi tecniche) e al 2 aprile (per i dati congiunturali).

(1) Per il PIL e le sue componenti, variazioni stimate su dati trimestrali destagionalizzati e corretti per il numero di giornate lavorative. Senza tale correzione il PIL crescerebbe dello 0,5 per cento nel 2025, dello 0,9 nel 2026 e dello 0,7 nel 2027. – (2) In percentuale del PIL. – (3) Medie annue, valori percentuali.

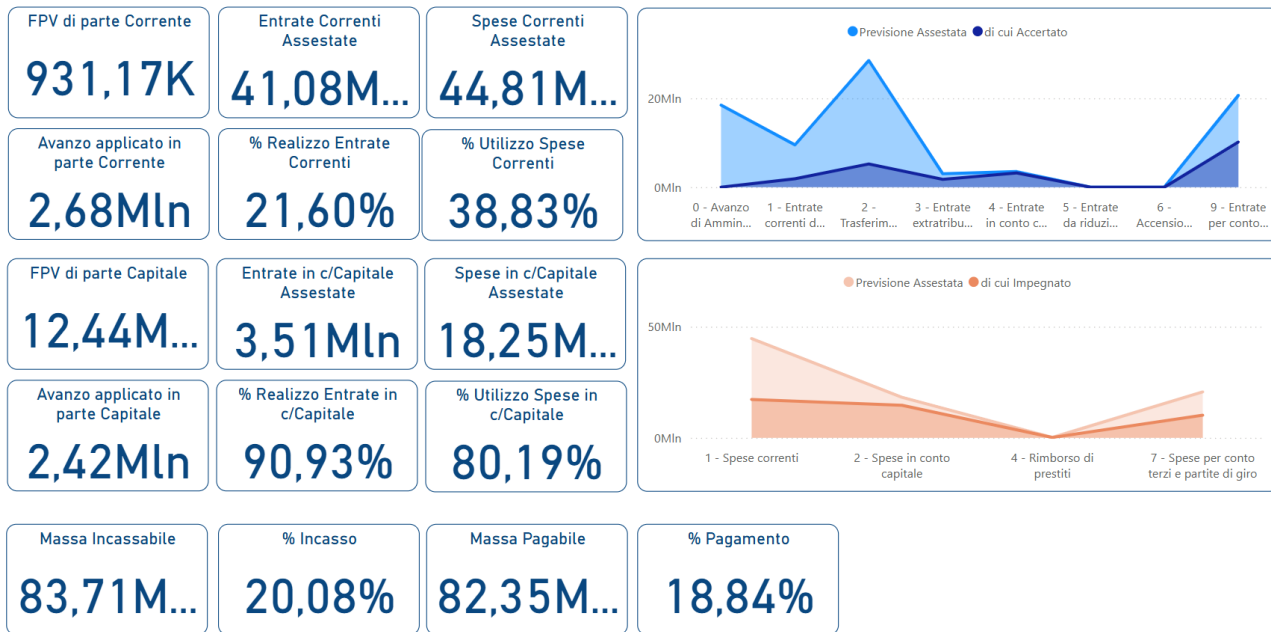
Di seguito ricordiamo i principali provvedimenti d'urgenza emanati dal Governo:

- Decreto-legge 28 febbraio 2025, n. 19 "Misure urgenti in favore delle famiglie e delle imprese di agevolazione tariffaria per la fornitura di energia elettrica e gas naturale nonché per la trasparenza delle offerte al dettaglio e il rafforzamento delle sanzioni delle Autorità di vigilanza", convertito in legge 24 aprile 2025, n. 60;
- Decreto-legge 14 marzo 2025, n. 25 "Disposizioni urgenti in materia di reclutamento e funzionalità delle pubbliche amministrazioni", convertito in legge 9 maggio 2025, n. 69
- Decreto-legge 7 aprile 2025, n. 45 "Ulteriori disposizioni urgenti in materia di attuazione delle misure del Piano nazionale di ripresa e resilienza e per l'avvio dell'anno scolastico 2025/2026", convertito in legge 5 giugno 2025, n. 79
- Decreto-legge 7 maggio 2025, n. 65 "Ulteriori disposizioni urgenti per affrontare gli straordinari eventi alluvionali verificatisi nei territori di Emilia-Romagna, Toscana e Marche e gli effetti del fenomeno bradisismico nell'area dei Campi Flegrei, nonché disposizioni di carattere finanziario in materia di protezione civile", in corso di conversione.

In questo contesto è necessario analizzare ed esaminare l'andamento delle entrate e delle spese iscritte nel bilancio di previsione 2025-2027, ai fini della salvaguardia degli equilibri di bilancio, che alla data del 20 giugno 2025 possono essere così sintetizzate



Il bilancio assestato in sintesi...



2 – IL DISPOSTO NORMATIVO E LE NOTE METODOLOGICHE

L'articolo 193 del decreto legislativo 18 agosto 2000 n. 267 prevede che "1. Gli enti locali rispettano durante la gestione e nelle variazioni di bilancio il pareggio finanziario e tutti gli equilibri stabiliti in bilancio per la copertura delle spese correnti e per il finanziamento degli investimenti, secondo le norme contabili recate dal presente testo unico, con particolare riferimento agli equilibri di competenza e di cassa di cui all'art. 162, comma 6. 2. Con periodicità stabilita dal regolamento di contabilità dell'ente locale, e comunque almeno una volta entro il 31 luglio di ciascun anno, l'organo consiliare provvede con delibera a dare atto del permanere degli equilibri generali di bilancio o, in caso di accertamento negativo, ad adottare, contestualmente: a) le misure necessarie a ripristinare il pareggio qualora i dati della gestione finanziaria facciano prevedere un disavanzo, di gestione o di amministrazione, per squilibrio della gestione di competenza, di cassa ovvero della gestione dei residui; b) i provvedimenti per il ripiano degli eventuali debiti di cui all'art. 194; c) le iniziative necessarie ad adeguare il fondo crediti di dubbia esigibilità accantonato nel risultato di amministrazione in caso di gravi squilibri riguardanti la gestione dei residui. La deliberazione è allegata al rendiconto dell'esercizio relativo. 3. Ai fini del comma 2, fermo restando quanto stabilito dall'art. 194, comma 2, possono essere utilizzate per l'anno in corso e per i due successivi le possibili economie di spesa e tutte le entrate, ad eccezione di quelle provenienti dall'assunzione di prestiti e di quelle con specifico vincolo di destinazione, nonché i proventi derivanti da alienazione di beni patrimoniali disponibili e da altre entrate in c/capitale con riferimento a squilibri di parte capitale. Ove non possa provvedersi con le modalità sopra indicate è possibile impiegare la quota libera del risultato di amministrazione. Per il ripristino degli equilibri di bilancio e in deroga all'art. 1, comma 169, della legge 27 dicembre 2006, n. 296, l'ente può modificare le tariffe e le aliquote relative ai tributi di propria competenza entro la data di cui al comma 2. 4. La mancata adozione, da parte dell'ente, dei provvedimenti di riequilibrio previsti dal presente articolo è equiparata ad ogni effetto alla mancata approvazione del bilancio di previsione di cui all'articolo 141, con applicazione della procedura prevista dal comma 2 del medesimo articolo."

L'articolo 175 comma 8 del decreto legislativo 18 agosto 2000 n. 267 prevede che "mediante la variazione di assestamento generale, deliberata dall'organo consiliare dell'ente entro il 31 luglio di ciascun anno, si attua la verifica generale di tutte le voci di entrata e di uscita, compreso il fondo di riserva ed il fondo di cassa al fine di assicurare il mantenimento del pareggio di bilancio".

Il regolamento di contabilità dell'ente non prevede una diversa periodicità per la salvaguardia degli equilibri di bilancio rispetto al termine del 31 luglio.



La *ratio* della norma prevista dal legislatore suggerisce, quindi, di analizzare la situazione dell'ente sia in maniera puntuale che facendo un'analisi prospettica circa l'andamento di tutti i dati di bilancio, al fine di garantire l'equilibrio delle gestioni di competenza, di cassa e dei residui.

A partire dall'esercizio 2025 sono entrati in vigore i nuovi equilibri di bilancio previsti dal comma 785 e seguenti della legge 207/2024, i quali, declinando in maniera più restrittiva il concetto di pareggio introdotto dal comma 821 della legge 145/2018, prevedono che gli enti locali si trovano in equilibrio in presenza di un saldo (accertato a rendiconto) *“non negativo tra le entrate e le spese di competenza finanziaria del bilancio, comprensivo dell'utilizzo dell'avanzo di amministrazione e del recupero del disavanzo di amministrazione e degli utilizzi del fondo pluriennale vincolato, al netto delle entrate vincolate e accantonate non utilizzate nel corso dell'esercizio”*.

VOCI	+/-
AVANZO APPLICATO	+
FPV DI ENTRATA	+
ENTRATE TITOLI 1-6	+
DISAVANZO APPLICATO	-
SPESE TITOLI 1-4	-
FPV DI SPESA	-
RISULTATO DI COMPETENZA (W1)	=
RISORSE VINCOLATE DEL BILANCIO	-
ACCANTONAMENTI IN BILANCIO	-
EQUILIBRIO DI BILANCIO (W2)	≥ 0
VARIAZIONE ACCANTONAMENTI A RENDICONTO	+/-
EQUILIBRIO COMPLESSIVO (W3)	=

I nuovi equilibri di bilancio, quindi, individuano nel saldo W2 il parametro da monitorare al fine di rispettare i vincoli di finanza pubblica, saldo che è contemplato nel prospetto degli equilibri a rendiconto. Considerato che sia in fase di previsione che durante la gestione il bilancio deve rispettare il pareggio ai sensi dell'art. 162, comma 6, del Tuel, possiamo affermare che formalmente (ovvero a previsione) i vincoli di finanza pubblica sono sempre rispettati. Per capire se tale condizione permarrà anche a rendiconto, occorrerà prestare particolare attenzione all'andamento delle entrate libere e destinate e all'andamento della riscossione, per l'impatto sul FCDE.

A tali fini si è proceduto ad analizzare la situazione delle tre gestioni contabili (competenza, cassa e residui) alla data del 20 giugno 2025 ed analizzare ogni singolo valore iscritto a bilancio in maniera prospettica, applicando i principi generali della prudenza e della veridicità, al fine di poter stimare i valori contabili di ogni singola voce di bilancio alla chiusura dell'esercizio.

3 – L'ASSESTAMENTO DI BILANCIO E LA GESTIONE COMPETENZA

La previsione dei dati di competenza è fortemente influenzata dal principio generale della competenza finanziaria c.d. potenziata, che il legislatore ha introdotto con il decreto legislativo 23 giugno 2011 n. 118, che prevede *“tutte le obbligazioni giuridicamente perfezionate attive e passive, che danno luogo a entrate e spese per l'ente, devono essere registrate nelle scritture contabili quando l'obbligazione è perfezionata, con imputazione all'esercizio in cui l'obbligazione viene a scadenza. E' in ogni caso, fatta salva la piena copertura finanziaria degli impegni di spesa giuridicamente assunti a prescindere dall'esercizio finanziario in cui gli stessi sono imputati.”*. Con l'armonizzazione contabile, quindi, si è introdotto nella gestione del bilancio dell'ente territoriale l'analisi della dimensione temporale delle obbligazioni, facendo in modo che il carattere autorizzatorio degli stanziamenti di bilancio illustri, per il tramite del Fondo Pluriennale Vincolato, anche la discrasia temporale esistente tra l'esigibilità dell'obbligazione attiva e quella dell'obbligazione passiva.

Sulla base di tale postulato è stato impostato il bilancio di previsione e le successive variazioni che, alla data attuale può essere rappresentato dai seguenti prospetti:

ENTRATA

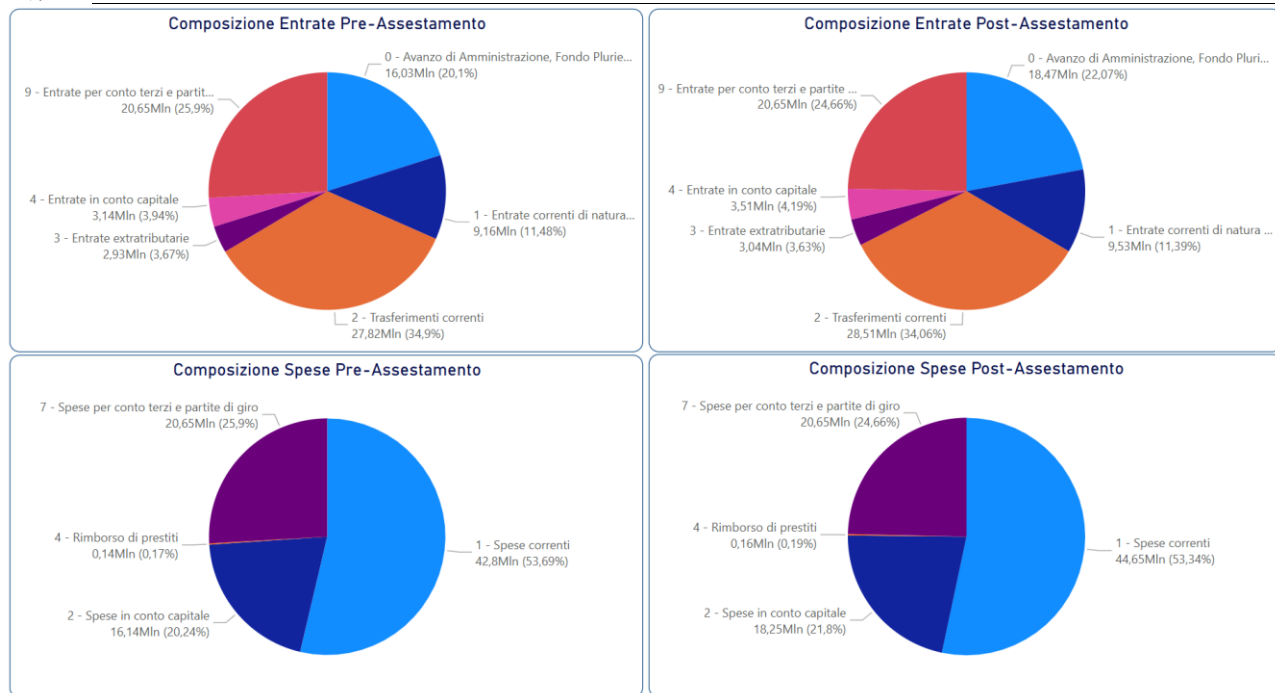


Titolo	Previsione Iniziale (a)	di cui acc. FCDE	Variazioni Precedenti (b)	Previsione Attuale (c=a+b)	Proposta Variazione (d)	Previsione Assestata (f=c+d)	% Var. (g=d/c)	di cui acc. FCDE	di cui Accertato (h)	% Realizzo (i=h/f)
0 - Avanzo di Amministrazione, Fondo Pluriennale Vincolato e Fondo di Cassa	87.235,62		15.938.770,23	16.026.005,85	2.446.546,04	18.472.551,89	15,27%		0,00	
0.01 - Avanzo di Amministrazione	0,00		2.652.956,40	2.652.956,40	2.446.546,04	5.099.502,44	92,22%		0,00	
0.02 - Fpv di Parte Corrente	83.848,52		847.322,98	931.171,50		931.171,50	0,00%		0,00	
0.03 - Fpv di Parte Capitale	3.387,10		12.438.490,85	12.441.877,95		12.441.877,95	0,00%		0,00	
1 - Entrate correnti di natura tributaria, contributiva e perequativa	9.155.059,11	2.093.043,38	0,00	9.155.059,11	377.192,00	9.532.251,11	4,12%	2.093.043,38	1.901.412,23	19,95%
1.0101 - Imposte tasse e proventi assimilati	8.535.750,00	2.093.043,38	0,00	8.535.750,00	377.192,00	8.912.942,00	4,42%	2.093.043,38	1.901.412,23	21,33%
1.0301 - Fondi perequativi da Amministrazioni Centrali	619.309,11		0,00	619.309,11		619.309,11	0,00%		0,00	
2 - Trasferimenti correnti	27.649.176,75		173.676,19	27.822.852,94	687.058,31	28.509.911,25	2,47%		5.207.279,16	18,26%
2.0101 - Trasferimenti correnti da Amministrazioni pubbliche	27.525.176,75		173.676,19	27.698.852,94	687.058,31	28.385.911,25	2,48%		5.207.279,16	18,34%
2.0102 - Trasferimenti correnti da Famiglie	124.000,00		0,00	124.000,00		124.000,00	0,00%		0,00	
3 - Entrate extratributarie	2.927.349,86	240.493,95	0,00	2.927.349,86	113.394,51	3.040.744,37	3,87%	240.493,95	1.764.881,79	58,04%
3.01 - Vendita di beni e servizi e proventi derivanti dalla gestione dei beni	1.328.590,26	83.767,80	0,00	1.328.590,26	56.697,98	1.385.288,24	4,27%	83.767,80	1.148.171,51	82,88%
3.02 - Proventi derivanti dall'attività di controllo e repressione delle irregolarità e degli illeciti	253.500,00	156.087,75	0,00	253.500,00		253.500,00	0,00%	156.087,75	170.818,98	67,38%
3.03 - Interessi attivi	27.198,40		0,00	27.198,40	13.509,50	40.707,90	49,67%		35.120,35	86,27%
3.05 - Rimborsi e altre entrate correnti	1.318.061,20	638,40	0,00	1.318.061,20	43.187,03	1.361.248,23	3,28%	638,40	410.770,95	30,18%
4 - Entrate in conto capitale	1.900.790,21	0,00	1.243.365,72	3.144.155,93	361.890,83	3.506.046,76	11,51%	0,00	3.187.874,45	90,93%
4.02 - Contributi agli investimenti	1.303.790,21		1.243.365,72	2.547.155,93	92.856,37	2.640.012,30	3,65%		2.667.890,49	101,06%
4.03 - Altri trasferimenti in conto capitale	270.000,00		0,00	270.000,00		270.000,00	0,00%		270.000,00	100,00%
4.04 - Entrate da alienazione di beni materiali e immateriali	30.000,00		0,00	30.000,00	269.034,46	299.034,46	896,78%		0,00	
4.05 - Altre entrate in conto capitale	297.000,00	0,00	0,00	297.000,00		297.000,00	0,00%	0,00	249.983,96	84,17%
5 - Entrate da riduzione di attività finanziarie	0,00		0,00	0,00		0,00			0,00	
5.02 - Riscossione di crediti di breve termine	0,00		0,00	0,00		0,00			0,00	
5.03 - Riscossione crediti di medio-lungo termine	0,00		0,00	0,00		0,00			0,00	
6 - Accensione di prestiti	0,00		0,00	0,00		0,00			0,00	
6.03 - Accensione Mutui e altri finanziamenti a medio lungo termine	0,00		0,00	0,00		0,00			0,00	
9 - Entrate per conto terzi e partite di giro	3.580.500,00		17.065.000,00	20.645.500,00		20.645.500,00	0,00%		10.161.074,45	49,22%
9.01 - Entrate per partite di giro	3.133.000,00		17.065.000,00	20.198.000,00		20.198.000,00	0,00%		10.122.162,85	50,11%
9.02 - Entrate per conto terzi	447.500,00		0,00	447.500,00		447.500,00	0,00%		38.911,60	8,70%
Totale	45.300.111,55	2.333.537,33	34.420.812,14	79.720.923,69	3.986.081,69	83.707.005,38	5,00%	2.333.537,33	22.222.522,08	26,55%

SPESA

Titolo	Previsione Iniziale (a)	Variazioni Precedenti (b)	Previsione Attuale (c=a+b)	di cui Fondi	Proposta Variazione (d)	Previsione Assestata (e=c+d)	di cui Fondi	% Var. (g=e/c)	di cui Impegnato (h)	% Utilizzo (i=h/e)
1 - Spese correnti	39.675.542,12	3.125.784,83	42.801.326,95	2.575.148,02	1.848.337,38	44.649.664,33	2.575.148,02	4,32%	17.263.614,51	38,66%
1.01 - Redditi da lavoro dipendente	4.276.769,83	13.831,93	4.290.601,76		-22.376,56	4.268.225,20		-0,52%	3.754.121,13	87,96%
1.02 - Imposte e tasse a carico dell'ente	307.006,09	309,17	307.315,26		109,58	307.424,84		0,04%	259.492,04	84,41%
1.03 - Acquisto di beni e servizi	18.785.502,56	1.679.556,07	20.465.058,63		1.123.227,55	21.588.286,18		5,49%	9.506.622,98	44,04%
1.04 - Trasferimenti correnti	13.364.145,15	1.404.626,66	14.768.771,81		693.862,40	15.462.634,21		4,70%	3.461.463,72	22,39%
1.07 - Interessi passivi	12.341,90	0,00	12.341,90			12.341,90		0,00%	10.734,90	86,98%
1.09 - Rimborsi e poste correttive delle entrate	46.594,70	0,00	46.594,70			46.594,70		0,00%	12.943,96	27,78%
1.10 - Altre spese correnti	2.883.181,89	27.461,00	2.910.642,89	2.575.148,02	53.514,41	2.964.157,30	2.575.148,02	1,84%	258.235,78	8,71%
2 - Spese in conto capitale	1.906.263,93	14.230.027,31	16.136.291,24		2.112.692,31	18.248.983,55		13,09%	14.633.588,77	80,19%
2.02 - Investimenti fissi lordi e acquisto di terreni	1.871.763,93	14.186.614,31	16.058.378,24		2.087.729,33	18.146.107,57		13,00%	14.633.588,77	80,64%
2.03 - Contributi agli investimenti	29.500,00	43.413,00	72.913,00		24.962,98	97.875,98		34,24%	0,00	0,00%
2.05 - Altre spese in conto capitale	5.000,00	0,00	5.000,00		0,00	5.000,00		0,00%	0,00	0,00%
4 - Rimborso di prestiti	137.805,50	0,00	137.805,50		25.052,00	162.857,50		18,18%	137.805,50	84,62%
4.03 - Rimborso mutui e altri finanziamenti a medio lungo termine	137.805,50	0,00	137.805,50		25.052,00	162.857,50		18,18%	137.805,50	84,62%
7 - Spese per conto terzi e partite di giro	3.580.500,00	17.065.000,00	20.645.500,00			20.645.500,00		0,00%	10.151.074,45	49,17%
7.01 - Uscite per partite di giro	3.133.000,00	17.065.000,00	20.198.000,00			20.198.000,00		0,00%	10.112.162,85	50,07%
7.02 - Uscite per conto terzi	447.500,00	0,00	447.500,00			447.500,00		0,00%	38.911,60	8,70%
Totale	45.300.111,55	34.420.812,14	79.720.923,69	2.575.148,02	3.986.081,69	83.707.005,38	2.575.148,02	5,00%	42.186.083,23	50,40%

Che graficamente può essere rappresentato nel seguente modo:

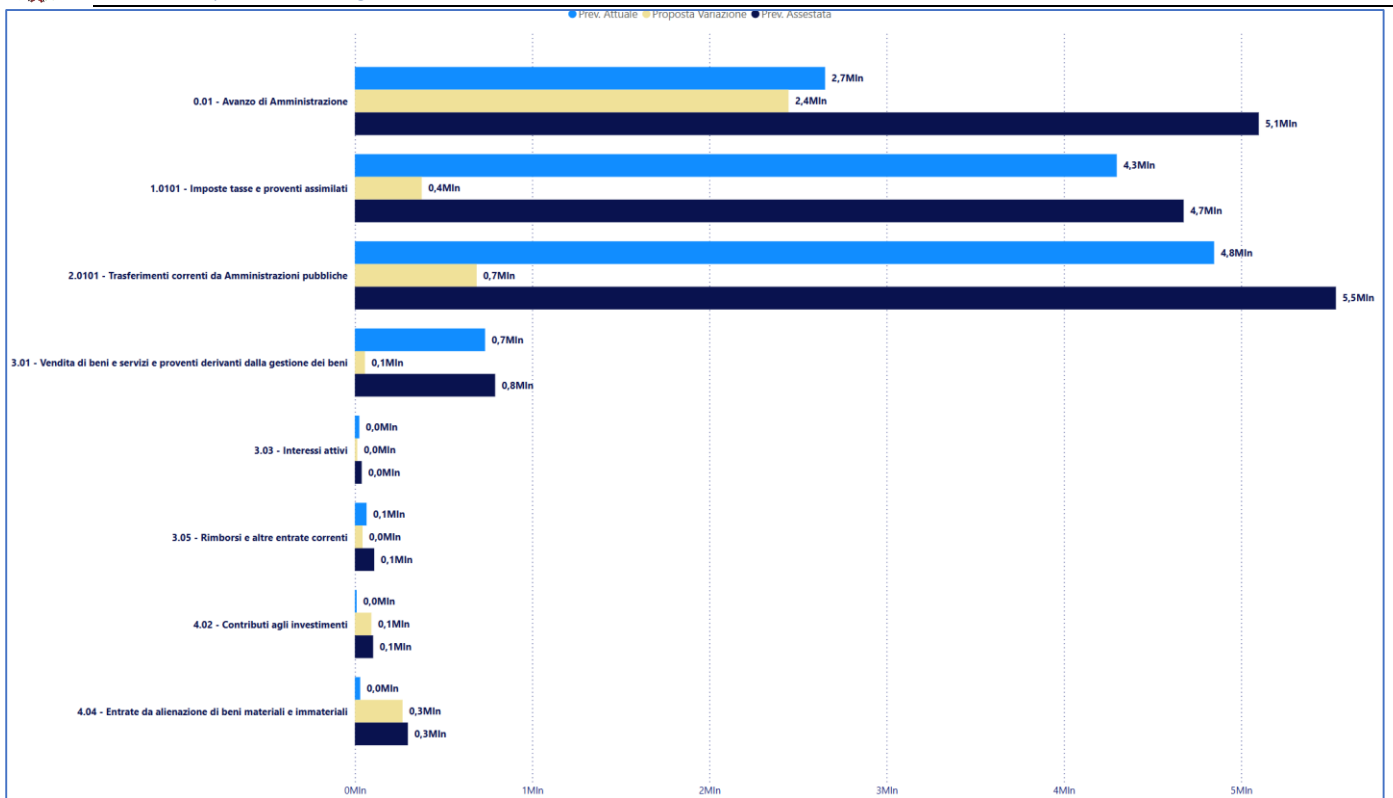


La variazione al bilancio, di cui alla presente proposta di deliberazione, consente di adeguare lo stock di entrata e di spese in funzione delle necessità espresse dai singoli responsabili di spesa in maniera coerente con le entrate che si ritengono realizzabili, anche a seguito dell'attenta analisi dell'andamento delle varie transazioni elementari registrate nel corso della gestione.

La variazione può essere sintetizzata nei seguenti prospetti:

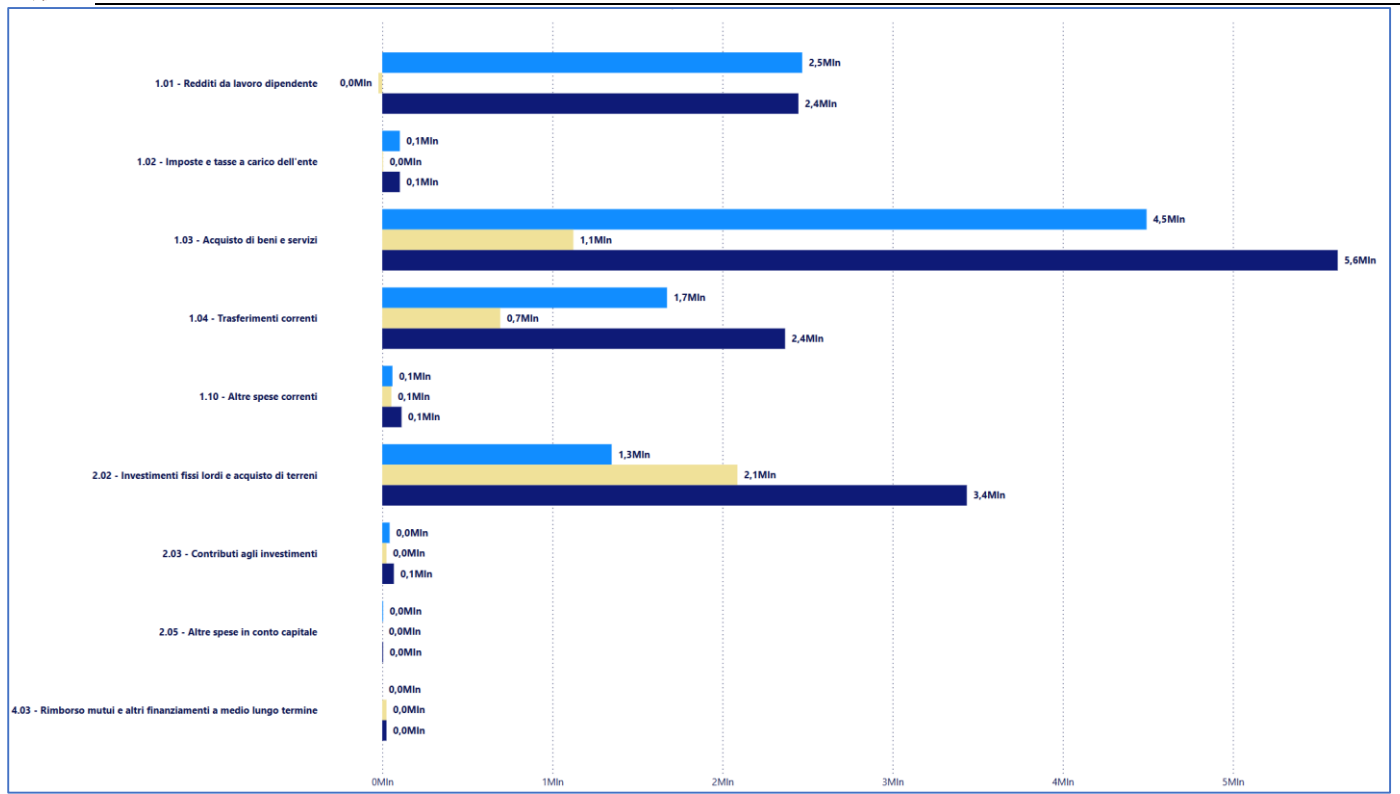
ENTRATA

Titolo	Previsione Attuale (c=a+b)	di cui acc. FCDE	Proposta Variazione (d)	Previsione Assestata (f=c+d)	di cui acc. FCDE	% Var. (g=d/c)
0 - Avanzo di Amministrazione, Fondo Pluriennale Vincolato e Fondo di Cassa						
0.01 - Avanzo di Amministrazione						
0.01.0100 - Avanzo di Amministrazione applicato alla parte corrente	2.104.785,66		572.594,06	2.677.379,72		27,20%
0.01.0200 - Avanzo di Amministrazione applicato alla parte capitale	548.170,74		1.873.951,98	2.422.122,72		341,86%
1 - Entrate correnti di natura tributaria, contributiva e perequativa						
1.0101 - Imposte tasse e proventi assimilati						
1.0101.06 - Imposta municipale propria	1.500.000,00	673.950,00	200.000,00	1.700.000,00	673.950,00	13,33%
1.0101.08 - Imposta comunale sugli immobili (ICI)	10.000,00	0,00	10.000,00	20.000,00	0,00	100,00%
1.0101.51 - Tassa smaltimento rifiuti solidi urbani	2.758.554,00	1.239.373,38	192.192,00	2.950.746,00	1.239.373,38	6,97%
1.0101.76 - Tributo per i servizi indivisibili (TASI)	30.000,00		-25.000,00	5.000,00		-83,33%
2 - Trasferimenti correnti						
2.0101 - Trasferimenti correnti da Amministrazioni pubbliche						
2.0101.01 - Trasferimenti correnti da Amministrazioni Centrali	0,00		40.996,00	40.996,00		
2.0101.02 - Trasferimenti correnti da Amministrazioni Locali	4.847.781,14		646.062,31	5.493.843,45		13,33%
3 - Entrate extratributarie						
3.01 - Vendita di beni e servizi e proventi derivanti dalla gestione dei beni						
3.01.0200 - Entrate dalla vendita e dall'erogazione di servizi	57.200,00		17.800,00	75.000,00		31,12%
3.01.0300 - Proventi derivanti dalla gestione dei beni	677.343,26	15.085,70	38.897,98	716.241,24	15.085,70	5,74%
3.03 - Interessi attivi						
3.03.0300 - Altri interessi attivi	25.000,00		13.509,50	38.509,50		54,04%
3.05 - Rimborsi e altre entrate correnti						
3.05.0200 - Rimborsi in entrata	46.870,34		-5.669,34	41.201,00		-12,10%
3.05.9900 - Altre entrate correnti n.a.c.	19.000,00		48.856,37	67.856,37		257,14%
4 - Entrate in conto capitale						
4.02 - Contributi agli investimenti						
4.02.0100 - Contributi agli investimenti da amministrazioni pubbliche	0,00		97.856,37	97.856,37		
4.02.0200 - Contributi agli investimenti da Famiglie	10.000,00		-5.000,00	5.000,00		-50,00%
4.04 - Entrate da alienazione di beni materiali e immateriali						
4.04.0100 - Alienazione di beni materiali	30.000,00		269.034,46	299.034,46		896,78%



SPESA

Titolo	Previsione Attuale (c=a+b)	di cui Fondi	Proposta Variazione (d)	Previsione Assestata (e=c+d)	di cui Fondi	% Var. (g=e/c)
1 - Spese correnti	8.798.687,86		1.848.337,38	10.647.025,24		21,01%
1.01 - Redditi da lavoro dipendente	2.468.487,04		-22.376,56	2.446.110,48		-0,91%
1.02 - Imposte e tasse a carico dell'ente	103.536,77		109,58	103.646,35		0,11%
1.03 - Acquisto di beni e servizi	4.492.717,64		1.123.227,55	5.615.945,19		25,00%
1.04 - Trasferimenti correnti	1.673.946,41		693.862,40	2.367.808,81		41,45%
1.10 - Altre spese correnti	60.000,00		53.514,41	113.514,41		89,19%
2 - Spese in conto capitale	1.396.809,01		2.112.692,31	3.509.501,32		151,25%
2.02 - Investimenti fissi lordi e acquisto di terreni	1.348.396,01		2.087.729,33	3.436.125,34		154,83%
2.03 - Contributi agli investimenti	43.413,00		24.962,98	68.375,98		57,50%
2.05 - Altre spese in conto capitale	5.000,00		0,00	5.000,00		0,00%
4 - Rimborso di prestiti	0,00		25.052,00	25.052,00		
4.03 - Rimborso mutui e altri finanziamenti a medio lungo termine	0,00		25.052,00	25.052,00		





L'applicazione dell'avanzo di amministrazione al bilancio di previsione 2025-2027

Al bilancio di previsione 2025-2027 con la variazione di assestamento generale è stato applicato Avanzo di Amministrazione, come di seguito indicato:

Tipologia di Avanzo Applicato	Destinazione di Spesa	Importo applicato alla Spesa Corrente	Importo applicato alla Spesa Capitale
Avanzo vincolato Legge	Spese per prestazioni professionali, spese di progettazione (Avanzo Vincolato Cap. E. 3200 L. 10/77)	14.000,00	
Avanzo vincolato trasferimenti	PRESTAZIONE DI SERVIZI PER ADEMPIMENTI DI SEMPLIFICAZIONE AMMINISTRATIVA A DIFESA DEL SUOLO (L.R.15/12/2014 N.33) - (Avanzo Vincolato - Cap. E. 4142)	9.049,86	
Avanzo vincolato trasferimenti	Trasferimenti correnti al Ministero dell'Economia in attuazione di norme in materia di contenimento di spesa - Restituzione Fondi Covid	34.454,30	
Avanzo vincolato trasferimenti	Trasferimenti correnti al Ministero dell'Economia in attuazione di norme in materia di contenimento di spesa - Restituzione Fondi Covid	33.313,70	
Avanzo vincolato trasferimenti	Servizio di Trasporto Studenti in disabilità - Cap. E. 501	30.928,41	
Avanzo vincolato trasferimenti	FORNITURA GRATUITA O SEMIGRAT.LIBRI DI TESTO AGLI STUDENTI SC.MEDIE INFER/SECOND.SUPER. L.448/98 (Avanzo Vincolato Cap. E. 864)	30,00	
Avanzo vincolato trasferimenti	PIANO REG.LE INTERV.STRAORD.ASSEG.BORSE DI STUDIO A SOSTEGNO SPESA DELLE FAMIGLIE PER ISTRUZ.(Avanzo di Amministrazione Vincolato Cap. E. 868)	823,55	
Avanzo vincolato Legge	SPESE PER MANUTENZIONE ORDINARIA RETE IDRICA E FONTANE CADITOIE E FOGNATURE (FONDI L.10/77)	30.000,00	
Avanzo vincolato trasferimenti	Spese per il coordinamento pedagogico territoriale e attività formative (L. n. 107/2015 e D.Lgs. n. 65/2017) (Cap. E. 571) (Avanzo vincolato)	1.858,00	
Avanzo vincolato trasferimenti	QUOTE SOCIALI RELATIVE ALLE PRESTAZIONI SOCIO-SANITARIE DI RIABILITAZIONE EROGATE IN REGIME RESIDENZIALE E SEMIRESIDENZIALE A FAVORE DI PERSONE NON AUTOSUFFICIENTI E NON ABBIENTI(avanzo di amministrazione)	540,76	
Avanzo vincolato trasferimenti	PROGETTO PERSONALIZZATO "RITORNARE A CASA" DELIB.GR.N.42/11 DEL 04/10/2006 CONTRIBUTI ALLE FAMIGLIE (AVANZO DI AMMINISTRAZIONE VINCOLATO)	2.225,28	
Avanzo vincolato trasferimenti	L.R.9/2004 PROVVIDENZE ECONOMICHE A FAVORE DI PERSONE AFFET- TE DA NEOPLASIA (AVANZO DI AMMINISTRAZIONE VINCOLATO)	2.776,70	
Avanzo vincolato trasferimenti	Contributi alle famiglie fornitura panificaz.-formaggi (AVANZO DI AMMINISTRAZIONE e.cap. 884)	1.000,00	
Avanzo vincolato trasferimenti	Contributi alle famiglie fornitura panificaz.-formaggi- Restituzione economie alla RAS (e.cap. 884)	2.328,00	
Avanzo vincolato trasferimenti	PIANI PERSONALIZZATI DI SOSTEGNO A FAVORE DI PERSONE CON HAN DICAP GRAVE L.R.162/1998 (AVANZO DI AMMINISTRAZ.)	165.185,78	
Avanzo vincolato trasferimenti	SERVIZIO ASSISTENZA E TRASPORTO DISABILI L.R.4/88 (AVANZO AMM.NE)	20.000,00	
Avanzo vincolato trasferimenti	AZIONI DI CONTRASTO ALLA POVERTA' L.R.2/07-LR.3/08-LR.1/09 (AVANZO AMM.NE)	67.765,91	
Avanzo vincolato trasferimenti	FSC - Fondo per lo Sviluppo e la Coesione 2007-2013 Premialità di Servizio II - servizi per l'Infanzia - Economie Primi Passi - Restituzione alla RAS (Cap. E. 836 - 837)	16.672,10	
Avanzo vincolato Legge	Contributo per progetto di monitoraggio e interventi di sicurezza stradale (Avanzo di amministrazione Vincolato - Cap. E. 1250/20)	10.250,00	
Avanzo vincolato Legge	Fondi incentivanti il personale (art. 113 del D.Lgs. 50/2016) - Avanzo di Amministrazione Vincolato - Cap. E. 2505	27.237,58	
Avanzo vincolato Legge	Fondi incentivanti il personale (art. 45 del D.Lgs. 36/2023) - Avanzo di Amministrazione Vincolato - Cap. E. 2505	718,76	
Avanzo vincolato Legge	Oneri riflessi su incentivi al personale (art. 113 del D.Lgs. 50/2016) - Avanzo di Amministrazione Vincolato - Cap. E. 2505	6.725,99	
Avanzo vincolato Legge	Oneri riflessi su incentivi al personale (art. 45 del D.Lgs. 36/2023) - Avanzo di Amministrazione Vincolato - Cap. E. 2505	176,63	
Avanzo vincolato Legge	Irap su fondo incentivante il personale (art. 113 del D.Lgs. 50/2016) - Avanzo di Amministrazione Vincolato - Cap. E. 2505	2.318,23	
Avanzo vincolato Legge	Irap su fondo incentivante il personale (art. 45 del D.Lgs. 36/2023) - Avanzo di Amministrazione Vincolato - Cap. E. 2505	61,09	
Avanzo vincolato Legge	Prestazioni di Servizi per verifica criticità reticolo idrografico (L.R. 30/06/2011 n. 12) - Avanzo Vincolato Cap. E. 2022	19.508,30	
Avanzo vincolato trasferimenti	Prestazioni di Servizi per verifica criticità reticolo idrografico (L.R. 30/06/2011 n. 12) - Avanzo Vincolato Cap. E. 2022	6.885,19	
Avanzo vincolato Legge	SPESE PER POTERZIAMENTO E MIGLIORAMENTO SEGNALETICA STRADALE EX F.DI ART. 208 C.D.S.(AVANZO DI AMMINISTRAZIONE vincolato)	0,00	31.577,74
Avanzo vincolato Legge	SPESE PER POTERZIAMENTO E MIGLIORAMENTO SEGNALETICA STRADALE EX F.DI ART. 142 C.D.S.(AVANZO DI AMMINISTRAZIONE vincolato)	0,00	18.422,26
Avanzo vincolato Legge	SPESE PER EDILIZIA CULTO E ALTRI EDIFICI PER SERVIZI RELIGIOSI(avanzo di amministrazione)	0,00	24.962,98
Avanzo libero di parte corrente	INCARICHI PROFESSIONALI ESTERNI SETTORE URBANISTICA ED EDILI ZIA PRIVATA (Avanzo di Amministrazione)	50.000,00	
Avanzo libero di parte corrente	Campagna Sterilizzazioni (Avanzo di Amministrazione)	8.000,00	
Avanzo libero di parte corrente	Contributi alle famiglie fornitura panificaz.-formaggi (AVANZO DI AMMINISTRAZIONE e.cap. 884)	1.930,38	
Avanzo libero di parte corrente	Prestazioni di Servizi per verifica criticità reticolo idrografico (L.R. 30/06/2011 n. 12) - Avanzo Vincolato Cap. E. 2022	5.829,56	
Avanzo libero parte capitale	SPESE PER POTERZIAMENTO E MIGLIORAMENTO SEGNALETICA STRADALE (AVANZO DI AMMINISTRAZIONE)		30.000,00
Avanzo libero parte capitale	ACQUISTO ARREDI E ATTREZZATURE PER L'UFFICIO VV.UU.(AVANZO DI AMMINISTRAZIONE)		2.000,00
Avanzo libero parte capitale	MANUTENZ.STRAORD.STRADE INTERNE (AVANZO DI AMMINISTRAZIONE)		300.000,00
Avanzo libero parte capitale	MANUTENZIONE STRAORDINARIA ILLUMINAZIONE PUBBLICA (AVANZO DI AMMINISTRAZIONE)		25.000,00
Avanzo libero parte capitale	ACQUISTO ARREDI SERVIZIO EDILIZIA PRIVATA (AVANZO DI AMMINISTRAZIONE)		10.000,00
Avanzo libero parte capitale	Acquisto beni mobili per completamento dell'arredo urbano (Avanzo di amministrazione)		70.000,00
Avanzo libero parte capitale	Sistema di videosorveglianza - Manutenzione straordinaria (Avanzo di Amministrazione)		25.000,00
Avanzo libero parte capitale	MANUTENZIONE STRAORDINARIA IMPIANTI SPORTIVI (AVANZO DI AMMINISTRAZIONE)(SERVIZIO RILEVANTE IVA)		60.000,00
Avanzo libero parte capitale	MANUTENZIONE STRAORDINARIA IMPIANTI SPORTIVI (AVANZO DI AMMINISTRAZIONE)(SERVIZIO RILEVANTE IVA)		200.000,00
Avanzo libero parte capitale	Acquisto Arredi per Impianti Sportivi (Avanzo di Amministrazione)		22.000,00
Avanzo libero parte capitale	LavoRAS - PROGRAMMA INTEGRATO PLURIFONDO PER IL LAVORO (Avanzo Vincolato Cap. E. 4312)		288.989,00
Avanzo libero parte capitale	Riqualificazione Campo Comunale - Avanzo di Amministrazione		650.000,00
Avanzo libero parte capitale	MANUTENZIONE STRAORDINARIA STRADE ESTERNE (AVANZO DI AMMINISTRAZIONE)		50.000,00
Avanzo libero parte capitale	COMPLETAMENTO OPERE URBANIZZAZIONE VILLAGGIO ATENE0 (avanzo di amministrazione)		66.000,00

A seguito di tale variazione, l'avanzo complessivamente applicato (anche considerando le precedenti variazioni approvate) al bilancio 2025-2027 è il seguente:



Composizione Risultato di Amministrazione al 31.12.2024	Accertato al rendiconto 2024	Applicato al Bilancio 2025/2027	Applicabile
Parte accantonata			
Fondo crediti di dubbia esigibilità al 31/12/2024	13.450.404,93		13.450.404,93
Fondo anticipazioni liquidità			0,00
Fondo perdite società partecipate	254.137,00		254.137,00
Fondo contezioso	1.552.861,65		1.552.861,65
Altri accantonamenti	1.151.901,60	0,00	1.151.901,60
Totale parte accantonata (B)	16.409.305,18	0,00	16.409.305,18
Parte vincolata			
Vincoli derivanti da leggi e dai principi contabili	720.956,54	288.209,60	432.746,94
Vincoli derivanti da trasferimenti	8.449.972,74	2.946.543,90	5.503.428,84
Vincoli derivanti dalla contrazione di mutui	30,00	0,00	30,00
Vincoli formalmente attribuiti dall'ente	0,00	0,00	0,00
Altri vincoli	0,00	0,00	0,00
Totale parte vincolata (C)	9.170.959,28	3.234.753,50	5.936.205,78
Parte destinata agli investimenti			
Totale parte destinata agli investimenti (D)	16.241,29	0,00	16.241,29
Totale parte disponibile (E=A-B-C-D)	2.576.278,37	1.864.748,94	711.529,43

Regolazione dei fondi COVID e spending review

I contributi alla finanza pubblica richiesti a ciascuna amministrazione per il 2025-2027 sono stati previsti dalle seguenti disposizioni normative:

- **Spending review legge 178/2020:** con DM Interno del 29 marzo 2024 è stato approvato il riparto del contributo a carico degli enti locali.
- **Spending review legge di bilancio 213/2023:** i commi 533-535 della legge 213/2023 prevedono che per gli anni 2024 al 2028, i comuni, le province e le città metropolitane delle regioni a statuto ordinario, Sicilia e Sardegna assicurano un concorso alla finanza pubblica: a) di euro 200 milioni per i comuni; b) di euro 50 milioni per le province e città metropolitane. Tale contributo viene ripartito in proporzione agli impegni di spesa corrente registrati nel 2022, al netto di quelli afferenti la missione 12 e "*tenuto conto delle risorse PNRR assegnate a ciascun ente alla data del 31 dicembre 2023*". Il DM di riparto del contributo è stato approvato in data 30 settembre 2024.

Inoltre, in merito alla regolazione dei fondi COVID:

- con il DM del 19 giugno 2024 sono stati approvati in via definitiva gli importi a carico di ciascun ente, da restituire in quattro annualità (2024-2027). L'applicazione di avanzo vincolato è limitata al primo anno del bilancio di previsione;
- con il DM del 23 luglio 2024 è stato ripartito il fondo di cui al comma 508 della legge 213/2023 per il medesimo periodo 2024-2027.

Per il COMUNE DI SESTU il contributo alla Finanza Pubblica può essere rappresentato come indicato nel seguente prospetto:



CONTRIBUTO ALLA FINANZA PUBBLICA E REGOLAZIONE FONDI COVID

(leggi 178/2020-213/2020 e art. 106 del DL 34/2020)

Regolazione fondi COVID	2025	2026	2027
Deficit finale (colonna a) all. c) e d) DM 19/06/2024)	0,00	0,00	0,00
Surplus finale (colonna b) all. c) e d) DM 19/06/2024)	0,00	0,00	0,00
Ristori di spesa non utilizzati al 31/12/2022 (colonna c) all. c) e d) DM 19/06/2024)	67.767,75	67.767,75	67.767,75
Importo netto da versare allo Stato (+) o da ricevere dallo Stato (-)	67.767,75	67.767,75	67.767,75
Contributo alla finanza pubblica	2025	2026	2027
Concorso alla finanza pubblica legge 178/2020 (all. b) o c) DM 29/03/2024)	25.922,21		
Concorso alla finanza pubblica legge 213/2023 (all. b) o c) Comunicato FL n. 2 del 4/7/24)	56.875,60	57.948,03	58.882,95
Totale contributo alla finanza pubblica a carico dell'ente (leggi 178/2020 e 213/2020)	82.797,81	57.948,03	58.882,95
Riparto del fondo di cui al comma 508 della legge 213/2023 (all. a) o b) Comunicato FL n. 2 del 4/7/2024	2025	2026	2027
Quota a): restituzione deficit fondone	0,00	0,00	0,00
Quota b): estensione clausola di salvaguardia	0,00	0,00	0,00
Quota c): riparto in proporzione al contributo alla finanza pubblica	14.127,85	15.820,00	16.076,00
Totale comunicato	14.127,85	15.820,00	16.076,00

Fondo obiettivi di finanza pubblica

Nel bilancio di previsione 2025-2027 è stato iscritto il fondo obiettivi di finanza pubblica previsto dalla legge 207/2024 al piano finanziario U.1.10.01.07.001. L'importo dell'accantonamento obbligatorio previsto dal [DM Economia e Finanze del 4 marzo 2025](#) è il seguente:

Voce	2025	2026	2027	2028	2029
Fondo obiettivi di finanza pubblica legge 207/2024	39.305	78.610	78.610	78.610	133.033



Il Fondo Crediti di Dubbia Esigibilità

Il Principio contabile applicato concernente la contabilità finanziaria (all.4/2 al D.Lgs.n.118/11) dispone che *“In sede di assestamento di bilancio e alla fine dell’esercizio per la redazione del rendiconto, è verificata la congruità del fondo crediti di dubbia esigibilità complessivamente accantonato”...* Al fine di adeguare l’importo del fondo crediti di dubbia esigibilità si procede: in sede di assestamento, alla variazione dello stanziamento di bilancio riguardante l’accantonamento al fondo crediti di dubbia esigibilità”.

A seguito della verifica effettuata sugli incassi in c/residuo, sugli incassi in c/competenza e sulle variazioni degli stanziamenti delle entrate, il FCDE viene rideterminato come di seguito evidenziato:

Titolo	Previsione Attuale (c=a+b)	FCDE Bilancio	Variazione (d)	Previsione Assestata (f=c+d)	FCDE Assestato	di cui Accertato (h)
1 - Entrate correnti di natura tributaria, contributiva e perequativa	4.658.454,00	2.093.043,38	377.192,00	5.035.646,00	2.093.043,38	681.549,39
1.0101 - Imposte tasse e proventi assimilati	4.658.454,00	2.093.043,38	377.192,00	5.035.646,00	2.093.043,38	681.549,39
1.0101.06 - Imposta municipale propria						
E.1.01.01.06.002 - Imposte municipale propria riscosse a seguito di attività di verifica e controllo	1.500.000,00	673.950,00	200.000,00	1.700.000,00	673.950,00	611.976,95
1.0101.51 - Tassa smaltimento rifiuti solidi urbani						
E.1.01.01.51.001 - Tassa smaltimento rifiuti solidi urbani riscossa a seguito dell'attività ordinaria di gestione	2.758.454,00	1.239.373,38	177.192,00	2.935.646,00	1.239.373,38	4.087,79
E.1.01.01.51.002 - Tassa smaltimento rifiuti solidi urbani riscossa a seguito di attività di verifica e controllo	200.000,00	89.860,00		200.000,00	89.860,00	2,25
1.0101.76 - Tributo per i servizi indivisibili (TASI)						
E.1.01.01.76.002 - Tributo per i servizi indivisibili (TASI) riscosso a seguito di attività di verifica e controllo	200.000,00	89.860,00		200.000,00	89.860,00	65.482,40
3 - Entrate extratributarie	685.000,00	240.493,95	1.122,28	686.122,28	240.493,95	326.971,79
3.01 - Vendita di beni e servizi e proventi derivanti dalla gestione dei beni	447.000,00	83.767,80	1.122,28	448.122,28	83.767,80	307.789,67
3.01.0200 - Entrate dalla vendita e dall'erogazione di servizi						
E.3.01.02.01.002 - Proventi da asili nido	117.000,00	21.925,80		117.000,00	21.925,80	84.630,39
E.3.01.02.01.008 - Proventi da mense	176.000,00	32.982,40		176.000,00	32.982,40	141.515,35
3.01.0300 - Proventi derivanti dalla gestione dei beni						
E.3.01.03.01.002 - Canone occupazione spazi e aree pubbliche	500,00	93,70	-350,00	150,00	93,70	51,65
E.3.01.03.01.003 - Proventi da concessioni su beni	88.500,00	16.584,90	1.472,28	89.972,28	16.584,90	81.592,28
E.3.01.03.02.002 - Locazioni di altri beni immobili	65.000,00	12.181,00		65.000,00	12.181,00	0,00
3.02 - Proventi derivanti dall'attività di controllo e repressione delle irregolarità e degli illeciti	227.500,00	156.087,75		227.500,00	156.087,75	10.182,12
3.02.0200 - Entrate da famiglie derivanti dall'attività di controllo e repressione delle irregolarità e degli illeciti						
E.3.02.02.01.004 - Proventi da multe e sanzioni per violazioni delle norme del codice della strada a carico delle famiglie	227.500,00	156.087,75		227.500,00	156.087,75	10.182,12
3.05 - Rimborsi e altre entrate correnti	10.500,00	638,40		10.500,00	638,40	9.000,00
3.05.9900 - Altre entrate correnti n.a.c.						
E.3.05.99.99.999 - Altre entrate correnti n.a.c.	10.500,00	638,40		10.500,00	638,40	9.000,00
Totale	5.343.454,00	2.333.537,33	378.314,28	5.721.768,28	2.333.537,33	1.008.521,18

Analizzando in modo puntuale gli stanziamenti e gli accertamenti delle entrate, come rappresentati dalla seguente tabella:



Entrate di parte corrente:

Titolo	Previsione Iniziale (a)	di cui acc. FCDE	Variazioni Precedenti (b)	Previsione Attuale (c=a+b)	Proposta Variazione (d)	Previsione Assestata (f=c+d)	% Var. (g=d/c)	di cui acc. FCDE	di cui Accertato (h)	% Realizzo (i=h/f)
0 - Avanzo di Amministrazione, Fondo Pluriennale Vincolato e Fondo di Cassa	83.848,52		2.952.108,64	3.035.957,16	572.594,06	3.608.551,22	18,86%		0,00	
0.01 - Avanzo di Amministrazione	0,00		2.104.785,66	2.104.785,66	572.594,06	2.677.379,72	27,20%		0,00	
0.01.0100 - Avanzo di Amministrazione applicato alla parte corrente	0,00		2.104.785,66	2.104.785,66	572.594,06	2.677.379,72	27,20%		0,00	
0.02 - Fpv di Parte Corrente	83.848,52		847.322,98	931.171,50		931.171,50	0,00%		0,00	
0.02.0100 - Fpv di Parte Corrente	83.848,52		847.322,98	931.171,50		931.171,50	0,00%		0,00	
1 - Entrate correnti di natura tributaria, contributiva e perequativa	9.155.059,11	2.093.043,38	0,00	9.155.059,11	377.192,00	9.532.251,11	4,12%	2.093.043,38	1.901.412,23	19,95%
1.0101 - Imposte tasse e proventi assimilati	8.535.750,00	2.093.043,38	0,00	8.535.750,00	377.192,00	8.912.942,00	4,42%	2.093.043,38	1.901.412,23	21,33%
1.0101.06 - Imposta municipale propria	4.647.000,00	673.950,00	0,00	4.647.000,00	200.000,00	4.847.000,00	4,30%	673.950,00	1.151.752,82	23,76%
1.0101.08 - Imposta comunale sugli immobili (ICI)	10.100,00	0,00	0,00	10.100,00	10.000,00	20.100,00	99,01%	0,00	11.861,08	59,01%
1.0101.16 - Addizionale comunale IRPEF	660.296,00	0,00	0,00	660.296,00	0,00	660.296,00	0,00%	0,00	660.296,00	100,00%
1.0101.51 - Tassa smaltimento rifiuti solidi urbani	2.984.654,00	1.329.233,38	0,00	2.984.654,00	192.192,00	3.176.846,00	6,44%	1.329.233,38	11.209,93	0,35%
1.0101.52 - Tassa occupazione spazi e aree pubbliche	100,00	0,00	0,00	100,00	0,00	100,00	0,00%	0,00	0,00	0,00%
1.0101.53 - Imposta comunale sulla pubblicità e diritto sulle pubbliche affissioni	100,00	0,00	0,00	100,00	0,00	100,00	0,00%	0,00	0,00	0,00%
1.0101.61 - Tributo comunale sui rifiuti e sui servizi	100,00	0,00	0,00	100,00	0,00	100,00	0,00%	0,00	0,00	0,00%
1.0101.76 - Tributo per i servizi indivisibili (TASI)	230.000,00	89.860,00	0,00	230.000,00	-25.000,00	205.000,00	-10,87%	89.860,00	65.482,40	31,94%
1.0101.99 - Altre imposte, tasse e proventi n.a.c.	3.400,00	0,00	0,00	3.400,00	0,00	3.400,00	0,00%	0,00	810,00	23,82%
1.0301 - Fondi perequativi da Amministrazioni Centrali	619.309,11	0,00	619.309,11	619.309,11	0,00	619.309,11	0,00%	0,00	0,00	0,00%
1.0301.01 - Fondi perequativi dallo Stato	619.309,11	0,00	619.309,11	619.309,11	0,00	619.309,11	0,00%	0,00	0,00	0,00%
2 - Trasferimenti correnti	27.649.176,75		173.676,19	27.822.852,94	687.058,31	28.509.911,25	2,47%		5.207.279,16	18,26%
2.0101 - Trasferimenti correnti da Amministrazioni pubbliche	27.525.176,75		173.676,19	27.698.852,94	687.058,31	28.385.911,25	2,48%		5.207.279,16	18,34%
2.0101.01 - Trasferimenti correnti da Amministrazioni Centrali	5.571.193,19		96.008,00	5.667.201,19	40.996,00	5.708.197,19	0,72%		268.475,43	4,70%
2.0101.02 - Trasferimenti correnti da Amministrazioni Locali	21.093.531,75		20.000,00	21.113.531,75	646.062,31	21.759.594,06	3,06%		4.020.683,73	18,48%
2.0101.03 - Trasferimenti correnti da Enti di Previdenza	860.451,81		57.668,19	918.120,00	0,00	918.120,00	0,00%		918.120,00	100,00%
2.0102 - Trasferimenti correnti da Famiglie	124.000,00		0,00	124.000,00	0,00	124.000,00	0,00%		0,00	0,00%
2.0102.01 - Trasferimenti correnti da Famiglie	124.000,00		0,00	124.000,00	0,00	124.000,00	0,00%		0,00	0,00%
3 - Entrate extratributarie	2.927.349,86	240.493,95	0,00	2.927.349,86	113.394,51	3.040.744,37	3,87%	240.493,95	1.764.881,79	58,04%
3.01 - Vendita di beni e servizi e proventi derivanti dalla gestione dei beni	1.328.590,26	83.767,80	0,00	1.328.590,26	56.697,98	1.385.288,24	4,27%	83.767,80	1.148.171,51	82,88%
3.01.0200 - Entrate dalla vendita e dall'erogazione di servizi	510.150,00	54.908,20	0,00	510.150,00	17.800,00	527.950,00	3,49%	54.908,20	413.347,68	78,29%
3.01.0300 - Proventi derivanti dalla gestione dei beni	818.440,26	28.859,60	0,00	818.440,26	38.897,98	857.338,24	4,75%	28.859,60	734.823,83	85,71%
3.02 - Proventi derivanti dall'attività di controllo e repressione delle irregolarità e degli illeciti	253.500,00	156.087,75	0,00	253.500,00	0,00	253.500,00	0,00%	156.087,75	170.818,98	67,38%
3.02.0200 - Entrate da famiglie derivanti dall'attività di controllo e repressione delle irregolarità e degli illeciti	253.500,00	156.087,75	0,00	253.500,00	0,00	253.500,00	0,00%	156.087,75	170.818,98	67,38%
3.03 - Interessi attivi	27.198,40	0,00	27.198,40	27.198,40	13.509,50	40.707,90	49,67%	0,00	35.120,35	86,27%
3.03.0300 - Altri interessi attivi	27.198,40	0,00	27.198,40	27.198,40	13.509,50	40.707,90	49,67%	0,00	35.120,35	86,27%
3.05 - Rimborsi e altre entrate correnti	1.318.061,20	638,40	0,00	1.318.061,20	43.187,03	1.361.248,23	3,28%	638,40	410.770,95	30,18%
3.05.0200 - Rimborsi in entrata	263.760,20	0,00	263.760,20	263.760,20	-5.669,34	258.090,86	-2,15%	0,00	24.185,48	9,37%
3.05.9900 - Altre entrate correnti n.a.c.	1.054.301,00	638,40	0,00	1.054.301,00	48.856,37	1.103.157,37	4,63%	638,40	386.585,47	35,04%
Totale	39.815.434,24	2.333.537,33	3.125.784,83	42.941.219,07	1.750.238,88	44.691.457,95	4,08%	2.333.537,33	8.873.573,18	19,86%

Entrate di parte capitale

Titolo	Previsione Iniziale (a)	di cui acc. FCDE	Variazioni Precedenti (b)	Previsione Attuale (c=a+b)	Proposta Variazione (d)	Previsione Assestata (f=c+d)	% Var. (g=d/c)	di cui acc. FCDE	di cui Accertato (h)	% Realizzo (i=h/f)
0 - Avanzo di Amministrazione, Fondo Pluriennale Vincolato e Fondo di Cassa	3.387,10		12.986.661,59	12.990.048,69	1.873.951,98	14.864.000,67	14,43%		0,00	
0.01 - Avanzo di Amministrazione	0,00		548.170,74	548.170,74	1.873.951,98	2.422.122,72	341,86%		0,00	
0.01.0200 - Avanzo di Amministrazione applicato alla parte capitale	0,00		548.170,74	548.170,74	1.873.951,98	2.422.122,72	341,86%		0,00	
0.03 - Fpv di Parte Capitale	3.387,10		12.438.490,85	12.441.877,95		12.441.877,95	0,00%		0,00	
0.03.0100 - Fpv di Parte Capitale	3.387,10		12.438.490,85	12.441.877,95		12.441.877,95	0,00%		0,00	
4 - Entrate in conto capitale	1.900.790,21	0,00	1.243.365,72	3.144.155,93	361.890,83	3.506.046,76	11,51%	0,00	3.187.874,45	90,93%
4.02 - Contributi agli investimenti	1.303.790,21	0,00	1.243.365,72	2.547.155,93	92.856,37	2.640.012,30	3,65%	0,00	2.667.890,49	101,06%
4.02.0100 - Contributi agli investimenti da amministrazioni pubbliche	1.293.790,21	0,00	1.243.365,72	2.537.155,93	97.856,37	2.635.012,30	3,86%	0,00	2.667.890,49	101,25%
4.02.0200 - Contributi agli investimenti da Famiglie	10.000,00	0,00	10.000,00	10.000,00	-5.000,00	5.000,00	-50,00%	0,00	0,00	0,00%
4.03 - Altri trasferimenti in conto capitale	270.000,00	0,00	270.000,00	270.000,00	0,00	270.000,00	0,00%	0,00	270.000,00	100,00%
4.03.1000 - Altri trasferimenti in conto capitale da amministrazioni pubbliche	270.000,00	0,00	270.000,00	270.000,00	0,00	270.000,00	0,00%	0,00	270.000,00	100,00%
4.04 - Entrate da alienazione di beni materiali e immateriali	30.000,00	0,00	30.000,00	30.000,00	269.034,46	299.034,46	896,78%	0,00	0,00	0,00%
4.04.0100 - Alienazione di beni materiali	30.000,00	0,00	30.000,00	30.000,00	269.034,46	299.034,46	896,78%	0,00	0,00	0,00%
4.05 - Altre entrate in conto capitale	297.000,00	0,00	297.000,00	297.000,00	0,00	297.000,00	0,00%	0,00	249.983,96	84,17%
4.05.0100 - Permessi di costruire	297.000,00	0,00	297.000,00	297.000,00	0,00	297.000,00	0,00%	0,00	249.983,96	84,17%
5 - Entrate da riduzione di attività finanziarie	0,00	0,00	0,00	0,00	0,00	0,00	0,00%	0,00	0,00	0,00%
5.02 - Riscossione di crediti di breve termine	0,00	0,00	0,00	0,00	0,00	0,00	0,00%	0,00	0,00	0,00%
5.02.0800 - Riscossione crediti di breve termine a tasso non agevolato da Imprese	0,00	0,00	0,00	0,00	0,00	0,00	0,00%	0,00	0,00	0,00%
5.03 - Riscossione crediti di medio-lungo termine	0,00	0,00	0,00	0,00	0,00	0,00	0,00%	0,00	0,00	0,00%
5.03.0300 - Riscossione crediti di medio-lungo termine a tasso agevolato da Imprese	0,00	0,00	0,00	0,00	0,00	0,00	0,00%	0,00	0,00	0,00%
6 - Accensione di prestiti	0,00	0,00	0,00	0,00	0,00	0,00	0,00%	0,00	0,00	0,00%
6.03 - Accensione Mutui e altri finanziamenti a medio lungo termine	0,00	0,00	0,00	0,00	0,00	0,00	0,00%	0,00	0,00	0,00%
6.03.0100 - Finanziamenti a medio lungo termine	0,00	0,00	0,00	0,00	0,00	0,00	0,00%	0,00	0,00	0,00%
Totale	1.904.177,31	0,00	14.230.027,31	16.134.204,62	2.235.842,81	18.370.047,43	13,86%	0,00	3.187.874,45	17,35%



E riepilogando:

Area	Previsione Iniziale (a)	di cui acc. FCDE	Variazioni Precedenti (b)	Previsione Attuale (c=a+b)	Proposta Variazione (d)	Previsione Assestata (f=c+d)	% Var. (g=d/c)	di cui acc. FCDE	di cui Accertato (h)	% Realizzo (i=h/f)
Resp. Affari Generali e Appalti	87.829,65		0,00	87.829,65		87.829,65	0,00%		72.854,44	82,95%
2 - Trasferimenti correnti	68.729,65		0,00	68.729,65		68.729,65	0,00%		68.729,65	100,00%
3 - Entrate extratributarie	13.100,00		0,00	13.100,00		13.100,00	0,00%		3.386,79	25,85%
9 - Entrate per conto terzi e partite di giro	6.000,00		0,00	6.000,00		6.000,00	0,00%		738,00	12,30%
Resp. Edilizia Pubblica e Servizi Tecnologici	2.210.968,57		1.243.365,72	3.454.334,29	50.000,00	3.504.334,29	1,45%		3.009.281,50	85,87%
2 - Trasferimenti correnti	81.988,36		0,00	81.988,36		81.988,36	0,00%		0,00	
3 - Entrate extratributarie	646.150,00		0,00	646.150,00		646.150,00	0,00%		200.207,38	30,98%
4 - Entrate in conto capitale	1.467.830,21		1.243.365,72	2.711.195,93	50.000,00	2.761.195,93	1,84%		2.794.074,12	101,19%
5 - Entrate da riduzione di attivita' finanziarie	0,00		0,00	0,00		0,00			0,00	
6 - Accensione di prestiti	0,00		0,00	0,00		0,00			0,00	
9 - Entrate per conto terzi e partite di giro	15.000,00		0,00	15.000,00		15.000,00	0,00%		15.000,00	100,00%
Resp. Politiche Sociali	21.984.884,89	21.925,80	77.668,19	22.062.553,08	131.000,00	22.193.553,08	0,59%	21.925,80	3.835.057,95	17,28%
1 - Entrate correnti di natura tributaria, contributiva e perequativa	1.400,00		0,00	1.400,00		1.400,00	0,00%		0,00	
2 - Trasferimenti correnti	21.837.934,89		77.668,19	21.915.603,08	123.000,00	22.038.603,08	0,56%		3.732.102,41	16,93%
3 - Entrate extratributarie	139.050,00	21.925,80	0,00	139.050,00	8.000,00	147.050,00	5,75%	21.925,80	102.095,54	69,43%
9 - Entrate per conto terzi e partite di giro	6.500,00		0,00	6.500,00		6.500,00	0,00%		860,00	13,23%
Resp. Polizia Locale	355.760,00	156.087,75	0,00	355.760,00		355.760,00	0,00%	156.087,75	266.800,27	74,99%
3 - Entrate extratributarie	259.800,00	156.087,75	0,00	259.800,00		259.800,00	0,00%	156.087,75	170.840,27	65,76%
4 - Entrate in conto capitale	95.960,00		0,00	95.960,00		95.960,00	0,00%		95.960,00	100,00%
Resp. Risorse Umane, Servizio Informatica e Attività Produttive	1.623.340,45		133.818,00	1.757.158,45	32.502,69	1.789.661,14	1,85%		1.007.647,97	56,30%
1 - Entrate correnti di natura tributaria, contributiva e perequativa	2.000,00		0,00	2.000,00		2.000,00	0,00%		810,00	40,50%
2 - Trasferimenti correnti	442.085,25		68.818,00	510.903,25	36.937,03	547.840,28	7,23%		98.171,36	17,92%
3 - Entrate extratributarie	271.255,20		0,00	271.255,20	-4.434,34	266.820,86	-1,63%		42.980,69	16,11%
9 - Entrate per conto terzi e partite di giro	908.000,00		65.000,00	973.000,00		973.000,00	0,00%		865.685,92	88,97%
Resp. Servizi Demografici, Pubblica Istruzione, Cultura e Sport	756.856,36	34.575,30	27.190,00	784.046,36		784.046,36	0,00%	34.575,30	524.327,43	66,87%
2 - Trasferimenti correnti	349.596,36		27.190,00	376.786,36		376.786,36	0,00%		188.895,28	50,13%
3 - Entrate extratributarie	407.260,00	34.575,30	0,00	407.260,00		407.260,00	0,00%	34.575,30	335.432,15	82,36%
Resp. Servizi Finanziari e Tributi	17.516.481,37	2.105.224,38	32.938.770,23	50.455.251,60	3.394.987,35	53.850.238,95	6,73%	2.105.224,38	12.753.809,26	23,68%
0 - Avanzo di Amministrazione, Fondo Pluriennale Vincolato e Fondo di Cassa	87.235,62		15.938.770,23	16.026.005,85	2.446.546,04	18.472.551,89	15,27%		0,00	
1 - Entrate correnti di natura tributaria, contributiva e perequativa	9.151.659,11	2.093.043,38	0,00	9.151.659,11	377.192,00	9.528.851,11	4,12%	2.093.043,38	1.900.602,23	19,95%
2 - Trasferimenti correnti	4.868.842,24		0,00	4.868.842,24	493.392,94	5.362.235,18	10,13%		1.105.652,12	20,62%
3 - Entrate extratributarie	783.744,40	12.181,00	0,00	783.744,40	77.856,37	861.600,77	9,93%	12.181,00	488.764,38	56,73%
4 - Entrate in conto capitale	0,00		0,00	0,00		0,00			0,00	
9 - Entrate per conto terzi e partite di giro	2.625.000,00		17.000.000,00	19.625.000,00		19.625.000,00	0,00%		9.258.790,53	47,18%
Resp. Urbanistica ed Edilizia Privata	763.990,26	15.724,10	0,00	763.990,26	377.591,65	1.141.581,91	49,42%	15.724,10	752.743,26	65,94%
2 - Trasferimenti correnti	0,00		0,00	0,00	33.728,34	33.728,34			13.728,34	40,70%
3 - Entrate extratributarie	406.990,26	15.724,10	0,00	406.990,26	31.972,48	438.962,74	7,86%	15.724,10	421.174,59	95,95%
4 - Entrate in conto capitale	337.000,00	0,00	0,00	337.000,00	311.890,83	648.890,83	92,55%	0,00	297.840,33	45,90%
9 - Entrate per conto terzi e partite di giro	20.000,00		0,00	20.000,00		20.000,00	0,00%		20.000,00	100,00%
Totale	45.300.111,55	2.333.537,33	34.420.812,14	79.720.923,69	3.986.081,69	83.707.005,38	5,00%	2.333.537,33	22.222.522,08	26,55%

Emerge che sono state ottenute risorse per il 26,55% di quanto previsto cui vanno sommati gli importi iscritti in avanzo di amministrazione ed a fondo pluriennale vincolato (accertati negli anni precedenti), dato che si ritiene coerente con il pieno raggiungimento delle previsioni di entrata, anche in considerazione delle scadenze previste per il versamento dell'IMU, il cui acconto sarà disponibile entro pochi giorni.

Analizzando in modo puntuale gli stanziamenti e gli impegni delle spese, come rappresentati dalla seguente tabella:

Spesa corrente:

Titolo	Previsione Iniziale (a)	Variazioni Precedenti (b)	Previsione Attuale (c=a+b)	di cui Fondi	Proposta Variazione (d)	Previsione Assestata (e=c+d)	di cui Fondi	% Var. (g=e/c)	di cui Impegnato (h)	% Utilizzo (i=h/e)
1 - Spese correnti	39.675.542,12	3.125.784,83	42.801.326,95	2.575.148,02	1.848.337,38	44.649.664,33	2.575.148,02	4,32%	17.263.614,51	38,66%
1.01 - Redditi da lavoro dipendente	4.276.769,83	13.831,93	4.290.601,76		-22.376,56	4.268.225,20		-0,52%	3.754.121,13	87,96%
1.02 - Imposte e tasse a carico dell'ente	307.006,09	309,17	307.315,26		109,58	307.424,84		0,04%	259.492,04	84,41%
1.03 - Acquisto di beni e servizi	18.785.502,56	1.679.556,07	20.465.058,63		1.123.227,55	21.588.286,18		5,49%	9.506.622,98	44,04%
1.04 - Trasferimenti correnti	13.364.145,15	1.404.626,66	14.768.771,81		693.862,40	15.462.634,21		4,70%	3.461.463,72	22,39%
1.07 - Interessi passivi	12.341,90	0,00	12.341,90			12.341,90		0,00%	10.734,90	86,98%
1.09 - Rimborsi e poste correttive delle entrate	46.594,70	0,00	46.594,70			46.594,70		0,00%	12.943,96	27,78%
1.10 - Altre spese correnti	2.883.181,89	27.461,00	2.910.642,89	2.575.148,02	53.514,41	2.964.157,30	2.575.148,02	1,84%	258.235,78	8,71%
4 - Rimborso di prestiti	137.805,50	0,00	137.805,50		25.052,00	162.857,50		18,18%	137.805,50	84,62%
4.03 - Rimborso mutui e altri finanziamenti a medio lungo termine	137.805,50	0,00	137.805,50		25.052,00	162.857,50		18,18%	137.805,50	84,62%
Totale	39.813.347,62	3.125.784,83	42.939.132,45	2.575.148,02	1.873.389,38	44.812.521,83	2.575.148,02	4,36%	17.401.420,01	38,83%



Spesa in c/capitale:

Titolo	Previsione Iniziale (a)	Variazioni Precedenti (b)	Previsione Attuale (c=a+b)	di cui Fondi	Proposta Variazione (d)	Previsione Assestata (e=c+d)	di cui Fondi	% Var. (g=e/c)	di cui Impegnato (h)	% Utilizzo (i=h/e)
2 - Spese in conto capitale										
2.02 - Investimenti fissi lordi e acquisto di terreni	1.871.763,93	14.186.614,31	16.058.378,24		2.087.729,33	18.146.107,57		13,00%	14.633.588,77	80,64%
2.03 - Contributi agli investimenti	29.500,00	43.413,00	72.913,00		24.962,98	97.875,98		34,24%	0,00	0,00%
2.05 - Altre spese in conto capitale	5.000,00	0,00	5.000,00		0,00	5.000,00		0,00%	0,00	0,00%
Totale	1.906.263,93	14.230.027,31	16.136.291,24		2.112.692,31	18.248.983,55		13,09%	14.633.588,77	80,19%
Totale	1.906.263,93	14.230.027,31	16.136.291,24		2.112.692,31	18.248.983,55		13,09%	14.633.588,77	80,19%

E riepilogando:

Area	Previsione Iniziale (a)	Variazioni Precedenti (b)	Previsione Attuale (c=a+b)	di cui Fondi	Proposta Variazione (d)	Previsione Assestata (e=c+d)	di cui Fondi	% Var. (g=e/c)	di cui Impegnato (h)	% Utilizzo (i=h/e)
Resp. Affari Generali e Appalti	561.850,01	34.244,76	596.094,77		20.000,00	616.094,77		3,36%	479.971,39	77,91%
1 - Spese correnti	549.350,01	34.244,76	583.594,77		20.000,00	603.594,77		3,43%	479.233,39	79,40%
2 - Spese in conto capitale	6.500,00	0,00	6.500,00			6.500,00		0,00%	0,00	0,00%
7 - Spese per conto terzi e partite di giro	6.000,00	0,00	6.000,00			6.000,00		0,00%	738,00	12,30%
Resp. Edilizia Pubblica e Servizi Tecnologici	6.774.630,01	14.543.637,11	21.318.267,12		2.768.272,33	24.086.539,45		12,99%	19.504.408,74	80,98%
1 - Spese correnti	5.112.444,78	604.514,03	5.716.958,81		789.343,00	6.506.301,81		13,81%	5.103.311,20	78,44%
2 - Spese in conto capitale	1.647.185,23	13.939.123,08	15.586.308,31		1.978.929,33	17.565.237,64		12,70%	14.386.097,54	81,90%
7 - Spese per conto terzi e partite di giro	15.000,00	0,00	15.000,00			15.000,00		0,00%	15.000,00	100,00%
Resp. Politiche Sociali	23.886.408,91	1.920.939,12	25.807.348,03		457.811,33	26.265.159,36		1,77%	5.240.313,85	19,95%
1 - Spese correnti	23.886.408,91	1.920.939,12	25.807.348,03		457.811,33	26.265.159,36		1,77%	5.240.313,85	19,95%
Resp. Polizia Locale	603.234,65	0,00	603.234,65		132.250,00	735.484,65		21,92%	378.232,70	51,43%
1 - Spese correnti	477.155,95	0,00	477.155,95		25.250,00	502.405,95		5,29%	378.232,70	75,28%
2 - Spese in conto capitale	126.078,70	0,00	126.078,70		107.000,00	233.078,70		84,87%	0,00	0,00%
Resp. Risorse Umane, Servizio Informatica e Attività Produttive	5.786.257,81	319.045,95	6.105.303,76	73.363,88	-3.845,07	6.101.458,69	73.363,88	-0,06%	5.284.341,72	86,61%
1 - Spese correnti	4.847.257,81	130.081,75	4.977.339,56	73.363,88	-3.845,07	4.973.494,49	73.363,88	-0,08%	4.294.691,60	86,35%
2 - Spese in conto capitale	31.000,00	123.964,20	154.964,20			154.964,20		0,00%	123.964,20	80,00%
7 - Spese per conto terzi e partite di giro	908.000,00	65.000,00	973.000,00			973.000,00		0,00%	865.685,92	88,97%
Resp. Servizi Demografici, Pubblica Istruzione, Cultura e Sport	1.501.339,55	405.494,23	1.906.833,78		277.961,41	2.184.795,19		14,58%	1.385.963,92	63,44%
1 - Spese correnti	1.501.339,55	405.494,23	1.906.833,78		277.161,41	2.183.995,19		14,54%	1.385.963,92	63,46%
2 - Spese in conto capitale	0,00	0,00	0,00		800,00	800,00			0,00	0,00%
Resp. Servizi Finanziari e Tributi	5.932.580,61	16.983.656,00	22.916.236,61	2.501.784,14	125.289,27	23.041.525,88	2.501.784,14	0,55%	9.652.577,26	41,89%
1 - Spese correnti	3.163.275,11	-16.344,00	3.146.931,11	2.501.784,14	100.237,27	3.247.168,38	2.501.784,14	3,19%	265.121,23	8,16%
4 - Rimborsi di prestiti	137.805,50	0,00	137.805,50		25.052,00	162.857,50		18,18%	137.805,50	84,62%
7 - Spese per conto terzi e partite di giro	2.631.500,00	17.000.000,00	19.631.500,00			19.631.500,00		0,00%	9.249.650,53	47,12%
Resp. Urbanistica ed Edilizia Privata	253.810,00	213.794,97	467.604,97		208.342,42	675.947,39		44,56%	260.273,65	38,51%
1 - Spese correnti	138.310,00	46.854,94	185.164,94		182.379,44	367.544,38		98,50%	116.746,62	31,76%
2 - Spese in conto capitale	95.500,00	166.940,03	262.440,03		25.962,98	288.403,01		9,89%	123.527,03	42,83%
7 - Spese per conto terzi e partite di giro	20.000,00	0,00	20.000,00			20.000,00		0,00%	20.000,00	100,00%
Totale	45.300.111,55	34.420.812,14	79.720.923,69	2.575.148,02	3.986.081,69	83.707.005,38	2.575.148,02	5,00%	42.186.083,23	50,40%

Emerge che sono state utilizzate risorse per il 50,40% di quanto previsto, dato che si ritiene coerente con il pieno raggiungimento delle previsioni di spesa.



PNRR: le attività che stanno coinvolgendo il Comune.

Il COMUNE DI SESTU è beneficiario di una serie di interventi finanziati nell'ambito del Piano Nazionale di Ripresa e Resilienza e dal correlato Piano Nazionale Complementare, con i seguenti interventi:

Progetto	H41F23000410006 - 1.4.4 Estensione dell'utilizzo delle piattaforme nazionali di identità digitale - SPID CIE	H41F22002430006 - 1.4.3 Adozione app IO	H41F22003560006 - 1.4.1 Esperienza Cittadino nei servizi pubblici	H41F22002220006 - Adozione piattaforma pagoPA	H41F22002780006 - 1.4.5 Piattaforma Notifiche Digitali	H41C22000240006 - 1.2 Abilitazione al cloud per le PA Locali	H45I22000000006 Paesaggi Sonori lotto A. Realizzazione parco fluviale. Intervento a valere sul finanziamento del Piano Integrato della Città Metropolitana di Cagliari - MSC2 int. 2.2 PNRR. CUP H45I22000000006	H45E22000240006 Paesaggi Sonori lotto B. Demolizione edificio ex sede ANCR e costruzione "Casa della Musica". Intervento a valere sul finanziamento del Piano Integrato della Città Metropolitana di Cagliari - MSC2 int. 2.2 PNRR. CUP H45E22000240006
L'ente è soggetto attuatore del progetto	Si	Si	Si	Si	Si	Si	Si	Si
Stato CUP	Attivo	Attivo	Attivo	Attivo	Attivo	Attivo	Attivo	Attivo
Il progetto è finanziato (anche solo in parte) con risorse PNRR?	Si	Si	Si	Si	Si	Si	Si	Si
Stato Progetto	Avviato	Concluso	Concluso	Concluso	Concluso	Concluso	Avviato	Avviato
Progetto già in essere	Si	Si	Si	Si	Si	Si	Si	Si
Stato finanziamento	Progetto ancora in corso	Progetto concluso ed erogato	Progetto concluso e in fase di erogazione	Progetto concluso ed erogato	Progetto concluso ed erogato	Progetto concluso ed erogato	Progetto ancora in corso	Progetto ancora in corso
Il progetto è suddiviso in lotti o collegato ad altri CUP?	No	No	No	No	No	No	No	No
Al progetto è stato assegnato un CLP (Codice Locale Progetto)?								
Missione Componente	M1C1	M1C1	M1C1	M1C1	M1C1	M1C1	MSC2	MSC2
Misura	M1C1I1.4	M1C1I1.4.3	M1C1I1.4	M1C1I1.4	M1C1I1.4.5	M1C1I1.2	MSC2I2.2	MSC2I2.2
Submisura	M1C1I1.4	M1C1I1.4.3	M1C1I1.4	M1C1I1.4	M1C1I1.4.5	M1C1I1.2	MSC2I2.2	MSC2I2.2
PNC - CODICE UNIVOCO INVESTIMENTO/INTERVENTO								
CODICE CUP	H41F23000410006	H41F22002430006	H41F22003560006	H41F22002220006	H41F22002780006	H41C22000240006	H45I22000000006	H45E22000240006
COSTO PROGETTO								
programmato in fase di attivazione CUP	14.000,00	10.920,00	280.932,00	16.389,00	59.966,00	252.118,00	3.254.900,00	2.400.600,00
IMPORTO FINANZIATO								
richiesto in fase di attivazione CUP	14.000,00	10.920,00	280.932,00	16.389,00	59.966,00	252.118,00	3.254.900,00	2.400.600,00
CUP presente in ReGIS?	No	No	No	No	No	No	Si	Si
L'ente si è avvalso di un Ente strumentale per l'attuazione del progetto?	No	No	No	No	No	No	No	No
Importo finanziamento PNRR(a)	14.000,00	10.920,00	280.932,00	16.389,00	59.966,00	252.118,00	2.500.000,00	1.200.000,00
Importo finanziamento PNC (b)	0,00	0,00	0,00	0,00	0,00	0,00	0,00	0,00
Importo finanziamento FOI (c)	0,00	0,00	0,00	0,00	0,00	0,00	0,00	0,00
Importo finanziamento altra fonte pubblica (d)	0,00	0,00	0,00	0,00	0,00	0,00	0,00	0,00
Importo quota risorse proprie (e)	0,00	0,00	0,00	0,00	0,00	0,00	754.900,00	1.200.600,00
Specificare la fonte							Avanzo	Avanzo
Risorse private	0,00	0,00	0,00	0,00	0,00	0,00	0,00	0,00
Costo Totale Progetto (g= a+b+c+d+e+f)	14.000,00	10.920,00	280.932,00	16.389,00	59.966,00	252.118,00	3.254.900,00	2.400.600,00
Il costo iniziale programmato è stato rimodulato?	No	No	No	No	No	No	Si	Si
Importo in euro anticipazione PNRR già erogata (complessiva al 30/06/2025)	0,00	10.920,00	0,00	16.389,00	59.966,00	252.118,00	1.367.499,95	559.762,12
Accertamenti totali (aggiornamento al 30/06/2025)	7.320,00	10.920,00	65.158,00	16.389,00	59.966,00	252.118,00	2.243.270,56	1.199.442,60
di cui accertamenti trasferimenti PNRR e/o PNC anche sulla base della formale deliberazione riparto o assegnazione del contributo PNRR a proprio favore	7.320,00	10.920,00	65.158,00	16.389,00	59.966,00	252.118,00	2.243.270,56	1.199.442,60
FPV Entrata	0,00	0,00	0,00	0,00	0,00	0,00	0,00	0,00
di cui FPV Entrata attivato per erogazione anticipazione PNRR	0,00	0,00	0,00	0,00	0,00	0,00	0,00	0,00
Utilizzo avanzo vincolato	0,00	0,00	0,00	0,00	0,00	0,00	0,00	0,00
di cui utilizzo avanzo vincolato PNRR e/o PNC	0,00	0,00	0,00	0,00	0,00	0,00	0,00	0,00
Impegni totali	7.320,00	0,00	65.158,00	3.660,00	59.376,00	187.113,08	2.879.443,45	2.198.816,68
di cui impegni a valere su risorse PNRR e/o PNC	7.320,00	0,00	65.158,00	3.660,00	59.376,00	187.113,08	2.124.543,45	998.216,68
FPV di spesa	0,00	0,00	0,00	0,00	0,00	0,00	0,00	0,00
di cui FPV di spesa attivato per erogazione anticipazione PNRR	0,00	0,00	0,00	0,00	0,00	0,00	0,00	0,00
Avanzo vincolato al 31/12	0,00	0,00	0,00	0,00	0,00	0,00	0,00	0,00
di cui avanzo vincolato PNRR e/o PNC al 31/12	0,00	0,00	0,00	0,00	0,00	0,00	0,00	0,00
Pagamenti totali	0,00	0,00	0,00	0,00	47.176,00	155.552,09	936.816,47	670.750,28
di cui pagamenti PNRR e/o PNC al 31/12	0,00	0,00	0,00	0,00	47.176,00	155.552,09	874.659,68	199.762,12
Ultima fase procedurale relativa, al progetto, con scadenza (data fine prefissata) entro la data del 30/06/2026	COLLAUDO	COLLAUDO	COLLAUDO	COLLAUDO	COLLAUDO	COLLAUDO	COLLAUDO	COLLAUDO
Data fine prevista	N.d.	N.d.	N.d.	N.d.	N.d.	N.d.	30/06/2026	30/06/2026
Data fine effettiva	N.d.	N.d.	N.d.	N.d.	N.d.	N.d.	N.d.	N.d.
L'ente ha riscontrato eventuali criticità nella realizzazione del progetto?	No	No	No	No	No	No	No	No
L'ente ha riscontrato eventuali criticità nella modalità rendicontazione del progetto?	No	No	No	No	No	No	No	No



4 – LA GESTIONE RESIDUI

Di seguito viene riportata la situazione dei residui attivi e passivi alla data del 20 giugno 2025

Residui attivi:

Titolo	Residui Iniziali (a)	Insussistenze (b)	Residui Attuali (c=a+b)	di cui Accantonati a FCDE (d)	di cui Incassati (e)	% Incasso (f=e/a)	FCDE Svincolabile
0 - Avanzo di Amministrazione, Fondo Pluriennale Vincolato e Fondo di Cassa	0,00	0,00	0,00		0,00		
0.01 - Avanzo di Amministrazione	0,00	0,00	0,00		0,00		
0.02 - Fpv di Parte Corrente	0,00	0,00	0,00		0,00		
0.03 - Fpv di Parte Capitale	0,00	0,00	0,00		0,00		
1 - Entrate correnti di natura tributaria, contributiva e perequativa	13.894.732,82	0,00	13.894.732,82	11.451.419,20	1.769.386,25	12,73%	2.904,47
1.0101 - Imposte tasse e proventi assimilati	13.894.732,82	0,00	13.894.732,82	11.451.419,20	1.769.386,25	12,73%	2.904,47
1.0301 - Fondi perequativi da Amministrazioni Centrali	0,00	0,00	0,00		0,00		
2 - Trasferimenti correnti	3.370.865,56	0,00	3.370.865,56	4.135,60	457.389,92	13,57%	
2.0101 - Trasferimenti correnti da Amministrazioni pubbliche	3.370.865,56	0,00	3.370.865,56	4.135,60	457.389,92	13,57%	
2.0102 - Trasferimenti correnti da Famiglie	0,00	0,00	0,00		0,00		
3 - Entrate extratributarie	2.944.006,58	0,00	2.944.006,58	1.975.909,57	219.904,70	7,47%	13.074,26
3.01 - Vendita di beni e servizi e proventi derivanti dalla gestione dei beni	1.433.289,60	0,00	1.433.289,60	1.025.213,37	64.406,96	4,49%	
3.02 - Proventi derivanti dall'attività di controllo e repressione delle irregolarità e degli illeciti	1.003.153,82	0,00	1.003.153,82	855.439,04	23.824,50	2,37%	13.074,26
3.03 - Interessi attivi	4.345,77	0,00	4.345,77		3.760,79	86,54%	
3.05 - Rimborsi e altre entrate correnti	503.217,39	0,00	503.217,39	95.257,16	127.912,45	25,42%	
4 - Entrate in conto capitale	3.800.993,76	0,00	3.800.993,76	18.940,56	510.063,08	13,42%	
4.02 - Contributi agli investimenti	3.431.827,58	0,00	3.431.827,58		434.424,93	12,66%	
4.03 - Altri trasferimenti in conto capitale	254.747,94	0,00	254.747,94		75.200,00	29,52%	
4.04 - Entrate da alienazione di beni materiali e immateriali	0,00	0,00	0,00		0,00		
4.05 - Altre entrate in conto capitale	114.418,24	0,00	114.418,24	18.940,56	438,15	0,38%	
5 - Entrate da riduzione di attività finanziarie	1.358.730,07	0,00	1.358.730,07		0,00	0,00%	
5.02 - Riscossione di crediti di breve termine	24.488,03	0,00	24.488,03		0,00	0,00%	
5.03 - Riscossione crediti di medio-lungo termine	1.334.242,04	0,00	1.334.242,04		0,00	0,00%	
6 - Accensione di prestiti	73.430,30	0,00	73.430,30		0,00	0,00%	
6.03 - Accensione Mutui e altri finanziamenti a medio lungo termine	73.430,30	0,00	73.430,30		0,00	0,00%	
9 - Entrate per conto terzi e partite di giro	979,64	0,00	979,64		515,79	52,65%	
9.01 - Entrate per partite di giro	307,39	0,00	307,39		307,39	100,00%	
9.02 - Entrate per conto terzi	672,25	0,00	672,25		208,40	31,00%	
Totale	25.443.738,73	0,00	25.443.738,73	13.450.404,93	2.957.259,74	11,62%	15.978,73

Residui passivi:

Titolo	Residui Iniziali (a)	Insussistenze (b)	Residui Attuali (c=a+b)	di cui Pagati (d)	% Pagamento (e=d/a)
1 - Spese correnti	573.769,36	0,00	573.769,36	54.616,53	9,52%
1.01 - Redditi da lavoro dipendente	19.153,38	0,00	19.153,38	5.018,30	26,20%
1.02 - Imposte e tasse a carico dell'ente	1.259,77	0,00	1.259,77	336,00	26,67%
1.03 - Acquisto di beni e servizi	359.332,99	0,00	359.332,99	48.671,62	13,54%
1.04 - Trasferimenti correnti	150.531,56	0,00	150.531,56	575,30	0,38%
1.09 - Rimborsi e poste correttive delle entrate	834,18	0,00	834,18	15,31	1,84%
1.10 - Altre spese correnti	42.657,48	0,00	42.657,48	0,00	0,00%
2 - Spese in conto capitale	320.333,98	0,00	320.333,98	3.562,98	1,11%
2.02 - Investimenti fissi lordi e acquisto di terreni	231.197,02	0,00	231.197,02	3.547,69	1,53%
2.03 - Contributi agli investimenti	3.129,78	0,00	3.129,78	0,00	0,00%
2.05 - Altre spese in conto capitale	86.007,18	0,00	86.007,18	15,29	0,02%
7 - Spese per conto terzi e partite di giro	89.893,61	0,00	89.893,61	2.425,75	2,70%
7.01 - Uscite per partite di giro	0,00	0,00	0,00	0,00	
7.02 - Uscite per conto terzi	89.893,61	0,00	89.893,61	2.425,75	2,70%
Totale	983.996,95	0,00	983.996,95	60.605,26	6,16%



5 – LE GESTIONE DI CASSA

Il bilancio di cassa, relativo solamente alla prima annualità del bilancio di previsione, ha per oggetto gli importi che nel corso del periodo di riferimento si prevede di incassare e di pagare e deve garantire, partendo dalla giacenza iniziale, un saldo finale maggiore o uguale a zero.

Con determinazione del servizio finanziario n. 634 in data 25 maggio 2025 si è provveduto ad aggiornare il piano dei flussi di cassa previsto dall'art. 6 del DL n. 155/2024 con riferimento alla situazione al 31 marzo 2025. Da tale situazione emerge:

- gli incassi previsti entro la fine dell'esercizio consentono di far fronte ai pagamenti delle obbligazioni contratte nei termini previsti dal d.lgs. n. 231/2002, garantendo altresì un fondo cassa finale positivo;

Gli incassi ed i pagamenti al 20 giugno 2025 , sono rappresentati dai seguenti prospetti:

Incassi

Titolo	Res. Iniziali (a)	di cui Accantonati a FCDE (b)	Previsione Attuale Comp. (c)	di cui Accantonata a FCDE (d)	Massa Incassabile (e=a- b+c-d)	Prev. di Cassa (f)	Incassato c/comp. (g)	Incassato c/residui (h)	Incassato Totale (i=g+h)	% Incasso (l=i/e)
0 - Avanzo di Amministrazione, Fondo Pluriennale Vincolato e Fondo di Cassa	0,00		18.472.551,89		18.472.551,89	0,00	0,00	0,00	0,00	0,00%
0.01 - Avanzo di Amministrazione	0,00		5.099.502,44		5.099.502,44	0,00	0,00	0,00	0,00	0,00%
0.02 - Fpv di Parte Corrente	0,00		931.171,50		931.171,50	0,00	0,00	0,00	0,00	0,00%
0.03 - Fpv di Parte Capitale	0,00		12.441.877,95		12.441.877,95	0,00	0,00	0,00	0,00	0,00%
1 - Entrate correnti di natura tributaria, contributiva e perequativa	13.894.732,82	11.451.419,20	9.532.251,11	2.093.043,38	9.882.521,35	9.502.838,48	839.224,74	1.769.386,25	2.608.610,99	26,40%
1.0101 - Imposte tasse e proventi assimilati	13.894.732,82	11.451.419,20	8.912.942,00	2.093.043,38	9.263.212,24	8.883.529,37	839.224,74	1.769.386,25	2.608.610,99	28,16%
1.0301 - Fondi perequativi da Amministrazioni Centrali	0,00		619.309,11		619.309,11	619.309,11	0,00	0,00	0,00	0,00%
2 - Trasferimenti correnti	3.370.865,56	4.135,60	28.509.911,25		31.876.641,21	31.191.528,50	3.986.044,17	457.389,92	4.443.434,09	13,94%
2.0101 - Trasferimenti correnti da Amministrazioni pubbliche	3.370.865,56	4.135,60	28.385.911,25		31.752.641,21	31.067.528,50	3.986.044,17	457.389,92	4.443.434,09	13,99%
2.0102 - Trasferimenti correnti da Famiglie	0,00		124.000,00		124.000,00	124.000,00	0,00	0,00	0,00	0,00%
3 - Entrate extratributarie	2.944.006,58	1.975.909,57	3.040.744,37	240.493,95	3.768.347,43	3.619.618,34	829.221,03	219.904,70	1.049.125,73	27,84%
3.01 - Vendita di beni e servizi e proventi derivanti dalla gestione dei beni	1.433.289,60	1.025.213,37	1.385.288,24	83.767,80	1.709.596,67	1.600.079,69	634.576,13	64.406,96	698.983,09	40,89%
3.02 - Proventi derivanti dall'attività di controllo e repressione delle irregolarità e degli illeciti	1.003.153,82	855.439,04	253.500,00	156.087,75	245.127,03	250.600,65	73.735,33	23.824,50	97.559,83	39,80%
3.03 - Interessi attivi	4.345,77		40.707,90		45.053,67	31.544,17	33.044,35	3.760,79	36.805,14	81,69%
3.05 - Rimborsi e altre entrate correnti	503.217,39	95.257,16	1.361.248,23	638,40	1.768.570,06	1.737.393,83	87.865,22	127.912,45	215.777,67	12,20%
4 - Entrate in conto capitale	3.800.993,76	18.940,56	3.506.046,76	0,00	7.288.099,96	6.926.209,13	1.515.838,43	510.063,08	2.025.901,51	27,80%
4.02 - Contributi agli investimenti	3.431.827,58		2.640.012,30		6.071.839,88	5.978.983,51	1.152.439,40	434.424,93	1.586.864,33	26,13%
4.03 - Altri trasferimenti in conto capitale	254.747,94		270.000,00		524.747,94	524.747,94	270.000,00	75.200,00	345.200,00	65,78%
4.04 - Entrate da alienazione di beni materiali e immateriali	0,00		299.034,46		299.034,46	30.000,00	0,00	0,00	0,00	0,00%
4.05 - Altre entrate in conto capitale	114.418,24	18.940,56	297.000,00	0,00	392.477,68	392.477,68	93.399,03	438,15	93.837,18	23,91%
5 - Entrate da riduzione di attività finanziarie	1.358.730,07		0,00		1.358.730,07	1.358.730,07	0,00	0,00	0,00	0,00%
5.02 - Riscossione di crediti di breve termine	24.488,03		0,00		24.488,03	24.488,03	0,00	0,00	0,00	0,00%
5.03 - Riscossione crediti di medio-lungo termine	1.334.242,04		0,00		1.334.242,04	1.334.242,04	0,00	0,00	0,00	0,00%
6 - Accensione di prestiti	73.430,30		0,00		73.430,30	73.430,30	0,00	0,00	0,00	0,00%
6.03 - Accensione Mutui e altri finanziamenti a medio lungo termine	73.430,30		0,00		73.430,30	73.430,30	0,00	0,00	0,00	0,00%
9 - Entrate per conto terzi e partite di giro	979,64		20.645.500,00		20.646.479,64	20.646.479,64	8.617.510,56	515,79	8.618.026,35	41,74%
9.01 - Entrate per partite di giro	307,39		20.198.000,00		20.198.307,39	20.198.307,39	8.606.192,62	307,39	8.606.500,01	42,61%
9.02 - Entrate per conto terzi	672,25		447.500,00		448.172,25	448.172,25	11.317,94	208,40	11.526,34	2,57%
Totale	25.443.738,73	13.450.404,93	83.707.005,38	2.333.537,33	93.366.801,85	73.318.834,46	15.787.838,93	2.957.259,74	18.745.098,67	20,08%



Pagamenti

Titolo	Residui Iniziali (a)	Previsione Attuale Comp (b)	di cui fondi (c)	Massa Pagabile (d=a+b-c)	Prev. di Cassa (e)	Pagato c/comp. (f)	Pagato c/res (g)	Pagato Totale (h=f+g)	% Pagamenti (i=h/d)
1 - Spese correnti	573.769,36	44.649.664,33	2.575.148,02	42.648.285,67	44.548.246,58	6.264.192,90	54.616,53	6.318.809,43	14,82%
1.01 - Redditi da lavoro dipendente	19.153,38	4.268.225,20		4.287.378,58	4.346.143,37	1.413.781,19	5.018,30	1.418.799,49	33,09%
1.02 - Imposte e tasse a carico dell'ente	1.259,77	307.424,84		308.684,61	314.224,20	95.160,12	336,00	95.496,12	30,94%
1.03 - Acquisto di beni e servizi	359.332,99	21.588.286,18		21.947.619,17	23.395.673,80	3.236.752,51	48.671,62	3.285.424,13	14,97%
1.04 - Trasferimenti correnti	150.531,56	15.462.634,21		15.613.165,77	15.987.901,42	1.345.248,52	575,30	1.345.823,82	8,62%
1.07 - Interessi passivi		12.341,90		12.341,90	12.456,90	6.320,10		6.320,10	51,21%
1.09 - Rimborsi e poste correttive delle entrate	834,18	46.594,70		47.428,88	51.376,18	12.943,96	15,31	12.959,27	27,32%
1.10 - Altre spese correnti	42.657,48	2.964.157,30	2.575.148,02	431.666,76	440.470,71	153.986,50	0,00	153.986,50	35,67%
2 - Spese in conto capitale	320.333,98	18.248.983,55		18.569.317,53	16.891.241,39	518.364,16	3.562,98	521.927,14	2,81%
2.02 - Investimenti fissi lordi e acquisto di terreni	231.197,02	18.146.107,57		18.377.304,59	16.724.149,30	518.364,16	3.547,69	521.911,85	2,84%
2.03 - Contributi agli investimenti	3.129,78	97.875,98		101.005,76	76.042,78	0,00	0,00	0,00	0,00%
2.05 - Altre spese in conto capitale	86.007,18	5.000,00		91.007,18	91.049,31	0,00	15,29	15,29	0,02%
4 - Rimborso di prestiti		162.857,50		162.857,50	137.805,50	68.196,60		68.196,60	41,88%
4.03 - Rimborso mutui e altri finanziamenti a medio lungo termine		162.857,50		162.857,50	137.805,50	68.196,60		68.196,60	41,88%
7 - Spese per conto terzi e partite di giro	89.893,61	20.645.500,00		20.735.393,61	20.768.772,95	8.558.454,99	2.425,75	8.560.880,74	41,29%
7.01 - Uscite per partite di giro	0,00	20.198.000,00		20.198.000,00	20.198.689,81	8.557.502,99	0,00	8.557.502,99	42,37%
7.02 - Uscite per conto terzi	89.893,61	447.500,00		537.393,61	570.083,14	952,00	2.425,75	3.377,75	0,63%
Totale	983.996,95	83.707.005,38	2.575.148,02	82.115.854,31	82.346.066,42	15.409.208,65	60.605,26	15.469.813,91	18,84%

6 – DEBITI FUORI BILANCIO

Alla data del 20 giugno 2025, a seguito delle dichiarazioni di ciascun responsabile di servizio,

• Sentenza TAR di Cagliari numero 624 del 23/09/2024 emessa sul ricorso R.G. n.807 del 2023, proposto da Infrastrutture Wireless Italiane S.p.A. (Inwit S.p.A.). Condanna alla rifusione delle spese processuali, al momento non ancora notificata da controparte vincitrice, pari a euro 3.647,80, finanziato da risorse stanziato nel Bilancio di previsione 2025-2027.

7 – CONSIDERAZIONI FINALI

Alla luce delle riflessioni espresse nei paragrafi precedenti si ritiene che il bilancio 2025-2027 dell'ente sia da considerare in equilibrio, sia in senso formale come rappresentato dai seguenti prospetti, sia in senso sostanziale, così come previsto dal principio generale n. 15 – dell'Equilibrio di Bilancio.

Previsioni assestate al 20/06/2025

EQUILIBRIO ECONOMICO-FINANZIARIO		COMPETENZA ANNO DI RIFERIMENTO DEL BILANCIO 2025	COMPETENZA ANNO 2026	COMPETENZA ANNO 2027
A) Fondo pluriennale vincolato di entrata per spese correnti	(+)	931.171,50	304,87	304,87
AA) Recupero disavanzo di amministrazione esercizio precedente	(-)			
B) Entrate Titoli 1.00 - 2.00 - 3.00	(+)	41.082.906,73	33.315.912,31	33.216.280,14
di cui per estinzione anticipata di prestiti				
C) Entrate Titolo 4.02.06 - Contributi agli investimenti direttamente destinati al rimborso dei prestiti da amministrazioni pubbliche	(+)			
D) Spese Titolo 1.00 - Spese correnti	(-)	44.649.664,33	33.230.058,30	33.273.998,39
di cui:				
- fondo pluriennale vincolato		304,87	304,87	304,87
- fondo crediti di dubbia esigibilità		2.333.537,33	2.251.315,43	2.248.170,33
E) Spese Titolo 2.04 - Altri trasferimenti in conto capitale	(-)			
F) Spese Titolo 4.00 - Quote di capitale amm.to dei mutui e prestiti obbligazionari	(-)	162.857,50	143.572,26	0,00
di cui per estinzione anticipata di prestiti				
di cui Fondo anticipazioni di liquidità (DL 35/2013 e successive modifiche e rifinanziamenti)				
G) Somma finale (G=A-AA+B+C-D-E-F)		-2.798.443,60	-57.413,38	-57.413,38
ALTRE POSTE DIFFERENZIALI, PER ECCEZIONI PREVISTE DA NORME DI LEGGE E DA PRINCIPI CONTABILI, CHE HANNO EFFETTO				
H) Utilizzo risultato di amministrazione presunto per spese correnti ⁽²⁾	(+)	2.677.379,72		
di cui per estinzione anticipata di prestiti				
I) Entrate di parte capitale destinate a spese correnti in base a specifiche disposizioni di legge o dei principi contabili	(+)	233.500,00	229.500,00	229.500,00
di cui per estinzione anticipata di prestiti				
L) Entrate di parte corrente destinate a spese di investimento in base a specifiche disposizioni di legge o dei principi contabili	(-)	112.090,98	110.618,70	110.618,70
M) Entrate da accensione di prestiti destinate a estinzione anticipata dei prestiti	(+)			
EQUILIBRIO DI PARTE CORRENTE ⁽³⁾		345,14	61.467,92	61.467,92
O=G+H+I-L+M		345,14	61.467,92	61.467,92



Previsioni assestate al 20/06/2025

EQUILIBRIO ECONOMICO-FINANZIARIO		COMPETENZA ANNO DI RIFERIMENTO DEL BILANCIO 2025	COMPETENZA ANNO 2026	COMPETENZA ANNO 2027
P) Utilizzo risultato di amministrazione presunto per spese di investimento	(+)	2.422.122,72		
Q) Fondo pluriennale vincolato di entrata per spese in conto capitale	(+)	12.441.877,95		
R) Entrate Titoli 4.00-5.00-6.00	(+)	3.506.046,76	447.500,00	317.500,00
C) Entrate Titolo 4.02.06 - Contributi agli investimenti direttamente destinati al rimborso dei prestiti da amministrazioni pubbliche	(-)	0,00	0,00	0,00
I) Entrate di parte capitale destinate a spese correnti in base a specifiche disposizioni di legge o dei principi contabili	(-)	233.500,00	229.500,00	229.500,00
S1) Entrate Titolo 5.02 per Riscossione crediti di breve termine	(-)			
S2) Entrate Titolo 5.03 per Riscossione crediti di medio-lungo termine	(-)			
T) Entrate Titolo 5.04 relative a Altre entrate per riduzioni di attività finanziaria	(-)			
L) Entrate di parte corrente destinate a spese di investimento in base a specifiche disposizioni di legge o dei principi contabili	(+)	112.090,98	110.618,70	110.618,70
M) Entrate da accensione di prestiti destinate a estinzione anticipata dei prestiti	(-)			
U) Spese Titolo 2.00 - Spese in conto capitale di cui fondo pluriennale vincolato di spesa	(-)	18.248.983,55	390.086,62	260.086,62
V) Spese Titolo 3.01 per Acquisizioni di attività finanziarie	(-)			
E) Spese Titolo 2.04 - Altri trasferimenti in conto capitale	(+)	0,00	0,00	0,00
EQUILIBRIO DI PARTE CAPITALE				
Z = P+Q+R-C-I-S1-S2-T+L-M-U-V+E		-345,14	-61.467,92	-61.467,92
S1) Entrate Titolo 5.02 per Riscossione crediti di breve termine	(+)	0,00	0,00	0,00
S2) Entrate Titolo 5.03 per Riscossione crediti di medio-lungo termine	(+)	0,00	0,00	0,00
T) Entrate Titolo 5.04 relative a Altre entrate per riduzioni di attività finanziaria	(+)	0,00	0,00	0,00
X1) Spese Titolo 3.02 per Concessione crediti di breve termine	(-)	0,00	0,00	0,00
X2) Spese Titolo 3.03 per Concessione crediti di medio-lungo termine	(-)	0,00	0,00	0,00
Y) Spese Titolo 3.04 per Altre spese per acquisizioni di attività finanziarie	(-)			
EQUILIBRIO FINALE				
W = O+Z+S1+S2+T-X1-X2-Y		0,00	0,00	0,00

Il Responsabile dell'Area Economico-Finanziaria

dott.ssa Alessandra Sorce

COMUNE DI SESTU PROVINCIA DI CAGLIARI

EQUILIBRI DI BILANCIO AL 23/06/2025

Previsioni assestate al 23/06/2025

EQUILIBRIO ECONOMICO-FINANZIARIO			COMPETENZA ANNO DI RIFERIMENTO DEL BILANCIO 2025	COMPETENZA ANNO 2026	COMPETENZA ANNO 2027
Fondo di cassa all'inizio dell'esercizio		21.575.136,44			
A) Fondo pluriennale vincolato di entrata per spese correnti	(+)		931.171,50	304,87	304,87
AA) Recupero disavanzo di amministrazione esercizio precedente	(-)		0,00	0,00	0,00
B) Entrate Titoli 1.00 - 2.00 - 3.00 <i>di cui per estinzione anticipata di prestiti</i>	(+)		41.082.906,73 0,00	33.315.912,31 0,00	33.216.280,14 0,00
C) Entrate Titolo 4.02.06 - Contributi agli investimenti direttamente destinati al rimborso dei prestiti da amministrazioni pubbliche	(+)		0,00	0,00	0,00
D) Spese Titolo 1.00 - Spese correnti <i>di cui:</i> - fondo pluriennale vincolato - fondo crediti di dubbia esigibilità	(-)		44.649.664,33 304,87 2.333.537,33	33.230.058,30 304,87 2.251.315,43	33.273.998,39 304,87 2.248.170,33
E) Spese Titolo 2.04 - Altri trasferimenti in conto capitale	(-)		0,00	0,00	0,00
F) Spese Titolo 4.00 - Quote di capitale amm.to dei mutui e prestiti obbligazionari <i>di cui per estinzione anticipata di prestiti</i> <i>di cui Fondo anticipazioni di liquidità (DL 35/2013 e successive modifiche e rifinanziamenti)</i>	(-)		162.857,50 0,00 0,00	143.572,26 0,00 0,00	0,00 0,00 0,00
G) Somma finale (G=A-AA+B+C-D-E-F)			-2.798.443,60	-57.413,38	-57.413,38
ALTRE POSTE DIFFERENZIALI, PER ECCEZIONI PREVISTE DA NORME DI LEGGE E DA PRINCIPI CONTABILI, CHE HANNO EFFETTO SULL'EQUILIBRIO EX ARTICOLO 162, COMMA 6, DEL TESTO UNICO DELLE LEGGI SULL'ORDINAMENTO DEGLI ENTI LOCALI					
H) Utilizzo risultato di amministrazione presunto per spese correnti ⁽²⁾ <i>di cui per estinzione anticipata di prestiti</i>	(+)		2.677.379,72 0,00	-	-
I) Entrate di parte capitale destinate a spese correnti in base a specifiche disposizioni di legge o dei principi contabili <i>di cui per estinzione anticipata di prestiti</i>	(+)		233.500,00 0,00	229.500,00 0,00	229.500,00 0,00
L) Entrate di parte corrente destinate a spese di investimento in base a specifiche disposizioni di legge o dei principi contabili	(-)		112.090,98	110.618,70	110.618,70
M) Entrate da accensione di prestiti destinate a estinzione anticipata dei prestiti	(+)		0,00	0,00	0,00
EQUILIBRIO DI PARTE CORRENTE ⁽³⁾					
O=G+H+I-L+M			345,14	61.467,92	61.467,92

P) Utilizzo risultato di amministrazione presunto per spese di investimento ⁽²⁾	(+)		2.422.122,72	-	-
Q) Fondo pluriennale vincolato di entrata per spese in conto capitale	(+)		12.441.877,95	0,00	0,00
R) Entrate Titoli 4.00-5.00-6.00	(+)		3.506.046,76	447.500,00	317.500,00
C) Entrate Titolo 4.02.06 - Contributi agli investimenti direttamente destinati al rimborso dei prestiti da amministrazioni pubbliche	(-)		0,00	0,00	0,00
I) Entrate di parte capitale destinate a spese correnti in base a specifiche disposizioni di legge o dei principi contabili	(-)		233.500,00	229.500,00	229.500,00
S1) Entrate Titolo 5.02 per Riscossione crediti di breve termine	(-)		0,00	0,00	0,00
S2) Entrate Titolo 5.03 per Riscossione crediti di medio-lungo termine	(-)		0,00	0,00	0,00
T) Entrate Titolo 5.04 relative a Altre entrate per riduzioni di attività finanziaria	(-)		0,00	0,00	0,00
L) Entrate di parte corrente destinate a spese di investimento in base a specifiche disposizioni di legge o dei principi contabili	(+)		112.090,98	110.618,70	110.618,70
M) Entrate da accensione di prestiti destinate a estinzione anticipata dei prestiti	(-)		0,00	0,00	0,00
U) Spese Titolo 2.00 - Spese in conto capitale <i>di cui fondo pluriennale vincolato di spesa</i>	(-)		18.248.983,55 0,00	390.086,62 0,00	260.086,62 0,00
V) Spese Titolo 3.01 per Acquisizioni di attività finanziarie	(-)		0,00	0,00	0,00
E) Spese Titolo 2.04 - Altri trasferimenti in conto capitale	(+)		0,00	0,00	0,00
EQUILIBRIO DI PARTE CAPITALE					
Z = P+Q+R-C-I-S1-S2-T+L-M-U-V+E			-345,14	-61.467,92	-61.467,92
S1) Entrate Titolo 5.02 per Riscossione crediti di breve termine	(+)		0,00	0,00	0,00
S2) Entrate Titolo 5.03 per Riscossione crediti di medio-lungo termine	(+)		0,00	0,00	0,00
T) Entrate Titolo 5.04 relative a Altre entrate per riduzioni di attività finanziaria	(+)		0,00	0,00	0,00
X1) Spese Titolo 3.02 per Concessione crediti di breve termine	(-)		0,00	0,00	0,00
X2) Spese Titolo 3.03 per Concessione crediti di medio-lungo termine	(-)		0,00	0,00	0,00
Y) Spese Titolo 3.04 per Altre spese per acquisizioni di attività finanziarie	(-)		0,00	0,00	0,00
EQUILIBRIO FINALE					
W = O+Z+S1+S2+T-X1-X2-Y			0,00	0,00	0,00

Saldo corrente ai fini della copertura degli investimenti pluriennali⁽⁴⁾:

Equilibrio di parte corrente (O)		345,14	61.467,92	61.467,92
Utilizzo risultato di amministrazione per il finanziamento di spese correnti (H)	(-)	2.677.379,72		
Equilibrio di parte corrente ai fini della copertura degli investimenti plurienn.		-2.677.034,58	61.467,92	61.467,92

C) Si tratta delle entrate in conto capitale relative ai soli contributi agli investimenti destinati al rimborso prestiti corrispondenti alla voce del piano dei conti finanziario con codifica E.4.02.06.00.000.

E) Si tratta delle spese del titolo 2 per trasferimenti in conto capitale corrispondenti alla voce del piano dei conti finanziario con codifica U.2.04.00.00.000.

S1) Si tratta delle entrate del titolo 5 limitatamente alle riscossione crediti di breve termine corrispondenti alla voce del piano dei conti finanziario con codifica E.5.02.00.00.000.

S2) Si tratta delle entrate del titolo 5 limitatamente alle riscossione crediti di medio-lungo termine corrispondenti alla voce del piano dei conti finanziario con codifica E.5.03.00.00.000.

T) Si tratta delle entrate del titolo 5 limitatamente alle altre entrate per riduzione di attività finanziarie corrispondenti alla voce del piano dei conti finanziario con codifica E.5.04.00.00.000.

X1) Si tratta delle spese del titolo 3 limitatamente alle concessione crediti di breve termine corrispondenti alla voce del piano dei conti finanziario con codifica U.3.02.00.00.000.

X2) Si tratta delle spese del titolo 3 limitatamente alle concessione crediti di medio-lungo termine corrispondenti alla voce del piano dei conti finanziario con codifica U.3.03.00.00.000.

Y) Si tratta delle spese del titolo 3 limitatamente alle altre spese per incremento di attività finanziarie corrispondenti alla voce del piano dei conti finanziario con codifica U.3.04.00.00.000.

(1) Indicare gli anni di riferimento N, N+1 e N+2.

(2) **In sede di approvazione del bilancio di previsione** è consentito l'utilizzo della sola quota vincolata del risultato di amministrazione presunto. **Nel corso dell'esercizio** è consentito l'utilizzo anche della quota accantonata se il bilancio è deliberato a seguito dell'approvazione del prospetto concernente il risultato di amministrazione presunto dell'anno precedente aggiornato sulla base di un pre-consuntivo dell'esercizio precedente. E' consentito l'utilizzo anche della quota destinata agli investimenti e della quota libera del risultato di amministrazione dell'anno precedente se il bilancio **(o la variazione di bilancio)** è deliberato a seguito dell'approvazione del rendiconto dell'anno precedente.

(3) La somma algebrica finale non può essere inferiore a zero per il rispetto della disposizione di cui all'articolo 162 del testo unico delle leggi sull'ordinamento degli enti locali.

(4) Con riferimento a ciascun esercizio, il saldo positivo dell'equilibrio di parte corrente in termini di competenza finanziaria può costituire copertura agli investimenti imputati agli esercizi successivi per un importo non superiore al minore valore tra la media dei saldi di parte corrente in termini di competenza e la media dei saldi di parte corrente in termini di cassa registrati negli ultimi tre esercizi rendicontati, se sempre positivi, determinati al netto dell'utilizzo dell'avanzo di amministrazione, del fondo di cassa, e delle entrate non ricorrenti che non hanno dato copertura a impegni, o pagamenti.

Allegato delibera di variazione del bilancio riportante i dati d'interesse del Tesoriere

data: n.protocollo.....
Rif. delibera SALVAG_ASS P del 23/06/2025

ENTRATE

TITOLO,TIPOLOGIA		DENOMINAZIONE		PREVISIONI AGGIORNATE ALLA PRECEDENTE VARIAZIONE - ESERCIZIO 2025	VARIAZIONI		PREVISIONI AGGIORNATE ALLA DELIBERA IN OGGETTO - ESERCIZIO 2025
					in aumento	in diminuzione	
Fondo pluriennale vincolato per spese correnti				931.171,50	0,00	0,00	931.171,50
Fondo pluriennale vincolato per spese in conto capitale				12.441.877,95	0,00	0,00	12.441.877,95
Utilizzo Avanzo d'amministrazione				2.652.956,40	2.446.546,04	0,00	5.099.502,44
Fondo iniziale di cassa				21.575.136,44	0,00	0,00	21.575.136,44
TITOLO	1	ENTRATE CORRENTI DI NATURA TRIBUTARIA, CONTRIBUTIVA E PEREQUATIVA					
Tipologia	101	Imposte tasse e proventi assimilati	residui presunti	14.119.103,64			14.119.103,64
			previsione di	8.535.750,00	377.192,00	0,00	8.912.942,00
			previsione di cassa	8.883.529,37	377.192,00	0,00	9.260.721,37
TOTALE TITOLO	1	ENTRATE CORRENTI DI NATURA TRIBUTARIA, CONTRIBUTIVA E PEREQUATIVA		residui presunti	14.119.103,64		14.119.103,64
			previsione di	9.155.059,11	377.192,00	0,00	9.532.251,11
			previsione di cassa	9.502.838,48	377.192,00	0,00	9.880.030,48
TITOLO	2	TRASFERIMENTI CORRENTI					
Tipologia	101	Trasferimenti correnti da Amministrazioni pubbliche	residui presunti	3.852.834,16			3.852.834,16
			previsione di	27.698.852,94	687.058,31	0,00	28.385.911,25
			previsione di cassa	31.067.528,50	687.058,31	0,00	31.754.586,81
TOTALE TITOLO	2	TRASFERIMENTI CORRENTI		residui presunti	3.852.834,16		3.852.834,16
			previsione di	27.822.852,94	687.058,31	0,00	28.509.911,25
			previsione di cassa	31.191.528,50	687.058,31	0,00	31.878.586,81
TITOLO	3	ENTRATE EXTRATRIBUTARIE					
Tipologia	100	Vendita di beni e servizi e proventi derivanti dalla gestione dei beni	residui presunti	1.470.195,30			1.470.195,30
			previsione di	1.328.590,26	56.697,98	0,00	1.385.288,24
			previsione di cassa	1.600.079,69	56.697,98	0,00	1.656.777,67

ENTRATE

TITOLO,TIPOLOGIA		DENOMINAZIONE		PREVISIONI AGGIORNATE ALLA PRECEDENTE VARIAZIONE - ESERCIZIO 2025	VARIAZIONI		PREVISIONI AGGIORNATE ALLA DELIBERA IN OGGETTO - ESERCIZIO 2025
					in aumento	in diminuzione	
Tipologia	300	Interessi attivi	residui presunti	1.370,00			1.370,00
			previsione di	27.198,40	13.509,50	0,00	40.707,90
			previsione di cassa	31.544,17	13.509,50	0,00	45.053,67
Tipologia	500	Rimborsi e altre entrate correnti	residui presunti	536.163,72			536.163,72
			previsione di	1.318.061,20	43.187,03	0,00	1.361.248,23
			previsione di cassa	1.737.393,83	43.187,03	0,00	1.780.580,86
TOTALE TITOLO	3	ENTRATE EXTRATRIBUTARIE	residui presunti	3.584.726,41			3.584.726,41
			previsione di	2.927.349,86	113.394,51	0,00	3.040.744,37
			previsione di cassa	3.619.618,34	113.394,51	0,00	3.733.012,85
TITOLO	4	ENTRATE IN CONTO CAPITALE					
Tipologia	200	Contributi agli investimenti	residui presunti	4.979.659,54			4.979.659,54
			previsione di	2.547.155,93	92.856,37	0,00	2.640.012,30
			previsione di cassa	5.978.983,51	92.856,37	0,00	6.071.839,88
Tipologia	400	Entrate da alienazione di beni materiali e immateriali	residui presunti	0,00			0,00
			previsione di	30.000,00	269.034,46	0,00	299.034,46
			previsione di cassa	30.000,00	269.034,46	0,00	299.034,46
TOTALE TITOLO	4	ENTRATE IN CONTO CAPITALE	residui presunti	5.448.222,05			5.448.222,05
			previsione di	3.144.155,93	361.890,83	0,00	3.506.046,76
			previsione di cassa	6.926.209,13	361.890,83	0,00	7.288.099,96
TOTALE GENERALE DELLE ENTRATE			residui presunti	28.669.105,94			28.669.105,94
			previsione di	79.720.923,69	3.986.081,69	0,00	83.707.005,38
			previsione di cassa	94.893.970,90	1.539.535,65	0,00	96.433.506,55

Allegato delibera di variazione del bilancio riportante i dati d'interesse del Tesoriere

data: n.protocollo.....
Rif. delibera SALVAG_ASS P del 23/06/2025

ENTRATE

TITOLO,TIPOLOGIA	DENOMINAZIONE		PREVISIONI AGGIORNATE ALLA PRECEDENTE VARIAZIONE - ESERCIZIO 2026	VARIAZIONI		PREVISIONI AGGIORNATE ALLA DELIBERA IN OGGETTO - ESERCIZIO 2026
				in aumento	in diminuzione	
Fondo pluriennale vincolato per spese correnti			304,87	0,00	0,00	304,87
Fondo pluriennale vincolato per spese in conto capitale			0,00	0,00	0,00	0,00
Utilizzo Avanzo d'amministrazione			0,00	0,00	0,00	0,00

TITOLO	1	ENTRATE CORRENTI DI NATURA TRIBUTARIA, CONTRIBUTIVA E PEREQUATIVA				
Tipologia	101	Imposte tasse e proventi assimilati	residui presunti	14.119.103,64		14.119.103,64
			previsione di	8.322.850,00	177.192,00	8.500.042,00
			previsione di cassa	0,00	0,00	0,00
TOTALE TITOLO	1	ENTRATE CORRENTI DI NATURA TRIBUTARIA, CONTRIBUTIVA E PEREQUATIVA	residui presunti	14.119.103,64		14.119.103,64
			previsione di	8.942.159,11	177.192,00	9.119.351,11
			previsione di cassa	0,00	0,00	0,00
TITOLO	2	TRASFERIMENTI CORRENTI				
Tipologia	101	Trasferimenti correnti da Amministrazioni pubbliche	residui presunti	3.852.834,16		3.852.834,16
			previsione di	21.201.415,39	37.880,00	21.239.295,39
			previsione di cassa	0,00	0,00	0,00
TOTALE TITOLO	2	TRASFERIMENTI CORRENTI	residui presunti	3.852.834,16		3.852.834,16
			previsione di	21.325.415,39	37.880,00	21.363.295,39
			previsione di cassa	0,00	0,00	0,00
TITOLO	3	ENTRATE EXTRATRIBUTARIE				
Tipologia	100	Vendita di beni e servizi e proventi derivanti dalla gestione dei beni	residui presunti	1.470.195,30		1.470.195,30
			previsione di	1.290.590,26	25.235,00	1.315.825,26
			previsione di cassa	0,00	0,00	0,00

ENTRATE

TITOLO,TIPOLOGIA		DENOMINAZIONE		PREVISIONI AGGIORNATE ALLA PRECEDENTE VARIAZIONE - ESERCIZIO 2026	VARIAZIONI		PREVISIONI AGGIORNATE ALLA DELIBERA IN OGGETTO - ESERCIZIO 2026
					in aumento	in diminuzione	
Tipologia	500	Rimborsi e altre entrate correnti	residui presunti	536.163,72			536.163,72
			previsione di	1.240.058,18	0,00	-2.943,63	1.237.114,55
			previsione di cassa	0,00	0,00	0,00	0,00
TOTALE TITOLO	3	ENTRATE EXTRATRIBUTARIE	residui presunti	3.584.726,41			3.584.726,41
			previsione di	2.810.974,44	25.235,00	-2.943,63	2.833.265,81
			previsione di cassa	0,00	0,00	0,00	0,00
TITOLO	4	ENTRATE IN CONTO CAPITALE					
Tipologia	500	Altre entrate in conto capitale	residui presunti	213.814,57			213.814,57
			previsione di	297.500,00	10.000,00	0,00	307.500,00
			previsione di cassa	0,00	0,00	0,00	0,00
TOTALE TITOLO	4	ENTRATE IN CONTO CAPITALE	residui presunti	5.448.222,05			5.448.222,05
			previsione di	437.500,00	10.000,00	0,00	447.500,00
			previsione di cassa	0,00	0,00	0,00	0,00
TOTALE GENERALE DELLE ENTRATE			residui presunti	28.669.105,94			28.669.105,94
			previsione di	37.096.853,81	250.307,00	-2.943,63	37.344.217,18
			previsione di cassa	0,00	0,00	0,00	0,00



COMUNE DI SESTU

CITTA' METROPOLITANA DI CAGLIARI

Verbale n° 22/2025

L'anno duemila venticinque, il giorno 25 del mese di giugno si è riunito, in modalità videoconferenza, il Collegio dei Revisori dei Conti così composto:

dott. Francesco Picciau (presidente);

dott.ssa Valeria Usai (componente);

del dott. Attilio Lasio (componente).

- Il collegio si riunisce per esprimere il parere sulla proposta di deliberazione di Consiglio Comunale n. 26 del 23.06.2025, avente il seguente oggetto: Assestamento Generale di Bilancio e Salvaguardia degli Equilibri per l'esercizio 2025 ai sensi degli artt. 175, comma 8 e 193 del D.Lgs. n. 267/2000.

IL COLLEGIO DEI REVISORI

PREMESSO

- che con deliberazione di Consiglio Comunale n. 7 del 25/03/2024 è stato approvato il Documento Unico di Programmazione (DUP)- periodo 2025/2027 (art. 170, comma 1, D.Lgs. n.267/2000);
- che con deliberazione di Consiglio Comunale n. 8 del 25/03/2025 è stato approvato il Bilancio di previsione finanziario 2025-2027 (art. 11 D.Lgs. n.118/2011);
- che con deliberazione di Giunta Comunale n. 42 del 03/04/2025 è stato approvato il piano esecutivo di gestione 2025/2027 e sono state assegnate le risorse ai Responsabili dei Settori (art. 169 del D.Lgs. n. 267/2000);
- che con deliberazione di Consiglio Comunale n. 16 del 17/06/2025 è stato approvato il Rendiconto della Gestione per l'esercizio 2024 ai sensi dell'art. 227, d.Lgs. n. 267/2000;
- che con deliberazione della Giunta comunale n.38 del 31.03.2025 è stato approvato il Piano Integrato di Attività e Organizzazione (PIAO) 2025/2027 che ha assorbito, tra gli altri, il Piano

triennale per la prevenzione della corruzione e della trasparenza e l'integrità per il triennio 2025/2027.

ACQUISITO

- proposta di deliberazione di Consiglio Comunale n. 26 del 23.06.2025, avente il seguente oggetto: Assestamento Generale di Bilancio e Salvaguardia degli Equilibri per l'esercizio 2025 ai sensi degli artt. 175, comma 8 e 193 del D.Lgs. n. 267/2000;
- la relazione tecnico finanziaria del Responsabile del Servizio Finanziario sulla Salvaguardia degli Equilibri per l'Esercizio 2025/2027 (ai sensi degli articoli 175, comma 8 e 193 del D.Lgs. 267/2000);
- il prospetti tecnici delle variazioni di parte entrata e spesa per gli anni 2025, 2026 e 2027;
- il prospetto della verifica dell'equilibrio di parte corrente, capitale e complessivo;

RICHIAMATO

- l'art. 175, comma 8, del D.Lgs. n. 167/2000, come modificato dal D.Lgs. n. 126/2014, il quale prevede che "Mediante la variazione di assestamento generale, deliberata dall'organo consiliare dell'ente entro il 31 luglio di ciascun anno, si attua la verifica generale di tutte le voci di entrata e di uscita, compreso il fondo di riserva e il fondo di riserva cassa, al fine di assicurare il mantenimento del pareggio di bilancio";
- l'art. 193 del d.Lgs. n. 267/2000, modificato dal d.Lgs. n. 118/2011, che prevede che l'organo consiliare, con periodicità stabilita dal regolamento di contabilità e, comunque, almeno una volta entro il 31 luglio di ciascun anno, verifica il permanere degli equilibri generali di bilancio o, in caso di accertamento negativo, adotta contestualmente:
 - le misure necessarie a ripristinare il pareggio qualora i dati della gestione finanziaria facciano prevedere un disavanzo, di gestione o di amministrazione, per squilibrio della gestione di competenza, di cassa ovvero della gestione dei residui;
 - i provvedimenti per il ripiano degli eventuali debiti fuori bilancio;
 - le iniziative necessarie ad adeguare il fondo crediti di dubbia esigibilità accantonato nel risultato di amministrazione in caso di gravi squilibri riguardanti la gestione dei residui.

CONSIDERATO

- che non è più demandata alla salvaguardia degli equilibri la copertura del disavanzo di amministrazione accertato con l'approvazione del rendiconto, da effettuarsi contestualmente all'approvazione dello stesso (art. 188 del Tuel).

PRESO ATTO

- delle verifiche interne e della richiesta ai responsabili di servizio di:
 1. segnalare tutte le situazioni che possano pregiudicare l'equilibrio di bilancio sia per quanto riguarda la gestione corrente che per quello che riguarda la gestione dei residui;
 2. segnalare l'eventuale presenza di debiti fuori bilancio per i quali dovranno essere adottati i provvedimenti necessari all'eventuale riconoscimento di legittimità ed alla copertura delle relative spese;
 3. verificare tutte le voci di entrata e di spesa sulla base dell'andamento della gestione ed evidenziare la necessità delle conseguenti variazioni;
 4. verificare l'andamento dei lavori pubblici finanziati ai fini dell'adozione delle necessarie variazioni.

EVIDENZIATO

- che a seguito di tali verifiche interne i vari responsabili hanno dichiarato:
 1. l'assenza di situazioni atte a pregiudicare gli equilibri di bilancio;
 2. la sussistenza del seguente debito fuori bilancio segnalato dal Settore 4 – Contenzioso:
 - Sentenza TAR di Cagliari numero 624 del 23/09/2024 emessa sul ricorso R.G. n.807 del 2023, proposto da Infrastrutture Wireless Italiane S.p.A. (Inwit S.p.A.). Condanna alla rifusione delle spese processuali, al momento non ancora notificata da controparte vincitrice, pari a euro 3.647,80, finanziato da risorse stanziato nel Bilancio di previsione 2025-2027.
 3. confermato l'andamento dei lavori pubblici con aggiornamento dei relativi cronoprogrammi;
 4. la necessità di apportare variazioni alle previsioni di bilancio al fine di adeguare gli stanziamenti all'andamento della gestione;

RICHIAMATO

- le seguenti deliberazioni con cui sono state apportate variazioni al bilancio di previsione:
- deliberazione di Consiglio comunale n.14 del 20.05.2025, esecutiva ai sensi di legge, avente ad oggetto "Variazione al Bilancio di previsione finanziario 2025/2027 ex art. 175 del D.Lgs. n. 267/2000",
- deliberazione di Consiglio comunale n.15 in data 20.05.2025, esecutiva ai sensi di legge, avente ad oggetto "Variazione al Bilancio di previsione finanziario 2025/2027 ex art. 175 del D.Lgs. n. 267/2000";

- deliberazione della Giunta Comunale n.70 del 22/05/2024, adottata in via d'urgenza con i poteri del consiglio ai sensi dell'art. 175, comma 4, del Tuel, ad oggetto: "Variazione d'urgenza al bilancio di previsione finanziario 2025/2027 (art. 175, comma 4, del D.Lgs. n. 267/2000)";
- determinazione n. 447 del 15/04/2025, avente ad oggetto: "Variazione per l'adeguamento delle previsioni riguardanti le partite di giro e le operazioni per conto di terzi (art. 175, comma 5-quater, lett. E), D.Lgs. n.267/2000).";
- determinazione n. 478 del 18/04/2025, avente ad oggetto:" Variazione al Bilancio di Previsione 2025/2027 artt.187 comma 3–quinquies e 175 comma 5-quater lett. c) D.Lgs. 267/2000. Applicazione Avanzo Vincolato Presunto".
- determinazione n. 585 del 16/05/2025, avente ad oggetto:" Variazione al Bilancio di Previsione 2025/2027 artt.187 comma 3–quinquies e 175 comma 5-quater lett. c) D.Lgs. 267/2000. Applicazione Avanzo Vincolato Presunto".
- determinazione n. 730 del 16/06/2025, avente ad oggetto:" Variazione al Bilancio di Previsione 2025/2027 artt.187 comma 3–quinquies e 175 comma 5-quater lett. c) D.Lgs. 267/2000. Applicazione Avanzo Vincolato Presunto".
- determinazione n. 732 del 19/06/2025, avente ad oggetto: "Variazione per l'adeguamento delle previsioni riguardanti le partite di giro e le operazioni per conto di terzi (art. 175, comma 5-quater, lett. E), D.Lgs. n.267/2000).";
- determinazione n. 756 del 19/06/2025, avente ad oggetto:" Variazione al Bilancio di Previsione 2025/2027 artt.187 comma 3–quinquies e 175 comma 5-quater lett. c) D.Lgs. 267/2000. Applicazione Avanzo Vincolato".
- determinazione n. 757 del 19/06/2025, avente ad oggetto:" Variazione al Bilancio di Previsione 2025/2027 artt.187 comma 3–quinquies e 175 comma 5-quater lett. c) D.Lgs. 267/2000. Applicazione Avanzo Vincolato".

DATO ATTO

- che il risultato di amministrazione al 31.12.2024 risulta pari a euro 28.172.784,12 ed è così suddiviso:
 - Fondi accantonati euro 16.409.305,18
 - Fondi vincolati euro 9.170.959,28
 - Fondi destinati euro 16.241,29
 - Fondi liberi euro 2.576.278,37
- che con le variazioni di cui sopra stato applicato al bilancio di previsione dell'esercizio in corso un avanzo vincolato di euro 2.652.956,40 e che pertanto alla luce delle suddette variazioni l'avanzo risulta così composto:

Descrizione	Avanzo Rendiconto 2024	Avanzo applicato	Risultante
Fondi Accantonati	16.409.305,18	0,00	16.409.305,18
Fondi Vincolati	9.170.959,28	2.652.956,40	6.518.002,88
Fondi Destinati	16.241,29	0,00	16.241,29
Fondi Liberi	2.576.278,37	0,00	2.576.278,37
Totale	28.172.784,12	2.652.956,40	25.519.827,72

CONSIDERATO

- che non emergono situazioni di squilibrio sui residui attivi tali da rendere necessario l'adeguamento del FCDE accantonato nel risultato di amministrazione;
- che è stata segnalata la necessità di apportare le variazioni di assestamento generale al bilancio di previsione al fine di adeguare gli stanziamenti all'andamento della gestione, anche con applicazione di avanzo di amministrazione;
- le richieste dei responsabili di Settore con le quali viene proposta l'applicazione dell'avanzo di amministrazione di Euro 2.446.546,04, per le seguenti finalità:

Impiego quote accantonate	Impiego quote vincolate per spesa corrente	Impiego quote vincolate per spese investimento	Impiego quote destinate	Finanziamento spese di investimento con avanzo libero	Finanziamento spese correnti non permanenti
€ 0,00	€ 506.834,12	€ 74.962,98	€ 0,00	€ 1.798.989,00	€ 65.759,94

ACQUISITO

- I prospetti ripostanti la variazione di assestamento generale al bilancio di previsione 2025/2027.

RIPORTATO

- Le risultanze finali della variazione:

ANNUALITA' 2025

ENTRATA		Importo	Importo
Variazioni in aumento	CO	4.040.261,03	
	CA	1.593.714,99	
Variazioni in diminuzione	CO		-54.179,34
	CA		-54.179,34
SPESA		Importo	Importo
Variazioni in aumento	CO	4.213.873,36	
	CA	4.213.873,36	
Variazioni in diminuzione	CO		227.791,67
	CA		227.791,67
TOTALE A PAREGGIO	CO	- 173.612,33	173.612,33
APPLICAZIONE AVANZO DI AMMINISTRAZIONE		2.446.546,04	
	CA	- 173.612,33	173.612,33

ANNUALITA' 2026

ENTRATA		Importo	Importo
Variazioni in aumento	CO	250.307,00	
Variazioni in diminuzione	CO		- 2.943,63
SPESA			
Variazioni in aumento	CO	356.505,26	
Variazioni in diminuzione	CO		109.141,89
TOTALE A PAREGGIO	CO	-106.198,26	106.198,26

ANNUALITA' 2027

ENTRATA		Importo	Importo
Variazioni in aumento	CO	250.307,00	
Variazioni in diminuzione	CO		- 2.943,63
SPESA			
Variazioni in aumento	CO	374.431,53	
Variazioni in diminuzione	CO		127.068,16
TOTALE A PAREGGIO	CO	-124.124,53	124.124,53

RIPORTATO

- lo schema di applicazione del risultato di amministrazione al 31.12.2024 in seguito alle variazioni di cui alla presente proposta:

Descrizione	Avanzo Rendiconto 2024	Avanzo applicato	Risultante
Fondi Accantonati	16.409.305,18	0,00	16.409.305,18
Fondi Vincolati	9.170.959,28	3.234.753,50	5.936.205,78
Fondi Destinati	16.241,29	0,00	16.241,29
Fondi Liberi	2.576.278,37	1.864.748,94	711.529,43
Totale	28.172.784,12	5.099.502,44	23.073.281,68

VERIFICATO

- Sulla base della documentazione ricevuta il permanere degli equilibri di bilancio per quanto riguarda la gestione di competenza, la gestione dei residui e di cassa, tali da assicurare il pareggio economico-finanziario per la copertura delle spese correnti e per il finanziamento degli investimenti e l'adeguatezza dell'accantonamento al Fondo crediti di dubbia esigibilità nel risultato di amministrazione.

EVIDENZIATO

- che la variazione oggetto della presente proposta dovrà essere subordinata e successiva alla deliberazione di Consiglio Comunale di variazione del Documento Unico di Programmazione

(DUP) (approvato con delibera di Consiglio Comunale n. 7 del 25/03/2024) di cui alla proposta n. 27 del 24.06.2025 avente ad oggetto Variazione al Documento Unico di Programmazione (DUP) periodo 2025/2027 (art. 170, comma 1) del D.Lgs 267 2000) sulla quale il collegio ha espresso proprio parere n. 21 del 25.06.2025

- che alla luce delle analisi sull'andamento della gestione di competenza, della gestione dei residui e della gestione di cassa sopra effettuata nonché della variazione di assestamento generale di bilancio, viene garantito il permanere di una generale situazione di equilibrio dell'esercizio in corso tale da garantirne il pareggio economico-finanziario;

ACQUISITO

- il parere favorevole del Responsabile del Servizio Finanziario in ordine alla regolarità tecnica e contabile apposto sulla proposta di deliberazione

ESPRIME

- **parere favorevole** alla proposta di deliberazione n. 26 del 23.06.2025, avente il seguente oggetto: Assestamento Generale di Bilancio e Salvaguardia degli Equilibri per l'esercizio 2025 ai sensi degli artt. 175, comma 8 e 193 del D.Lgs. n. 267/2000.

EVIDENZIA

- che la variazione oggetto della presente proposta dovrà essere subordinata e successiva alla deliberazione di Consiglio Comunale di variazione del Documento Unico di Programmazione (DUP) (approvato con delibera di Consiglio Comunale n. 7 del 25/03/2024) di cui alla proposta n. 27 del 24.06.2025 avente ad oggetto Variazione al Documento Unico di Programmazione (DUP) periodo 2025/2027 (art. 170, comma 1) del D.Lgs 267 2000) sulla quale il collegio ha espresso proprio parere n. 21 del 25.06.2025.

Il collegio dei revisori

Dott. Francesco Picciau



Dott.ssa Valeria Usai



Dott. Attilio Lasio

