COMUNE DI SESTU

Città Metropolitana di Cagliari

DELIBERAZIONE DELLA GIUNTA COMUNALE

Numero 121 del 08.08.2024

COPIA

Oggetto:	**Approvazione progetto esecutivo relativo ai lavori di "Vari edifici comunali–Manutenzione straordinaria con efficientamento energetico" CUP: H44J23000290006.**

L'anno duemilaventiquattro il giorno otto del mese di agosto, in Sestu, nella sede comunale, alle ore 12:30, si è riunita la Giunta Comunale nelle persone dei Signori:

SECCI MARIA PAOLA	SINDACO	P
ARGIOLAS ROBERTA	ASSESSORE	P
BULLITA MASSIMILIANO	ASSESSORE	P
MELONI EMANUELE	ASSESSORE	P
PETRONIO LAURA	ASSESSORE	P
SERRAU MARIO ALBERTO	ASSESSORE	A
TACCORI MATTEO	ASSESSORE	P

Totale presenti n. 6 Totale assenti n. 1

Assiste alla seduta la Segretario Generale CANNAS MARIA ANTONIETTA.

Assume la presidenza SECCI MARIA PAOLA in qualità di Sindaco.

Documento informatico firmato digitalmente ai sensi del T.U. 445/2000 e del D.Lgs 82/2005 e rispettive norme collegate, il quale sostituisce il documento cartaceo e la firma autografa.

LA GIUNTA COMUNALE

Premesso che:

- l'art. 1, comma 29, della legge 27 dicembre 2019, n. 160, "Bilancio di previsione dello Stato per l'anno finanziario 2020 e bilancio pluriennale per il triennio 2020-2022", prevede, per ciascuno degli anni dal 2020 al 2024, l'assegnazione ai comuni, nel limite complessivo di 500 milioni di euro annui, di contributi per investimenti destinati ad opere pubbliche, in materia di:
  - efficientamento energetico, ivi compresi interventi volti all'efficientamento dell'illuminazione pubblica, al risparmio energetico degli edifici di proprietà pubblica e di edilizia residenziale pubblica, nonché all'installazione di impianti per la produzione di energia da fonti rinnovabili;
  - sviluppo territoriale sostenibile, ivi compresi interventi in materia di mobilità sostenibile, nonché interventi per l'adeguamento e la messa in sicurezza di scuole, edifici pubblici e patrimonio comunale e per l'abbattimento delle barriere architettoniche;
- il comma 31 del citato articolo 1 della legge n. 160/2019 stabilisce che: "Il comune beneficiario del contributo di cui al comma 29 può finanziare uno o più lavori pubblici, a condizione che gli stessi non siano già integralmente finanziati da altri soggetti e che siano aggiuntivi rispetto a quelli da avviare nella prima annualità dei programmi triennali di cui all'articolo 21 del codice dei contratti pubblici, di cui al decreto legislativo 18 aprile 2016, n. 50" e il successivo comma 32 prescrive che il comune beneficiario del contributo è tenuto ad iniziare l'esecuzione dei lavori entro il 15 settembre di ciascun anno di riferimento del contributo;
- il Decreto del Capo del Dipartimento per gli affari interni e territoriali del Ministero dell'interno del 30 gennaio 2020 attribuisce ai comuni i contributi per investimenti destinati ad opere pubbliche in materia di efficientamento energetico e sviluppo territoriale sostenibile per gli anni dal 2021 al 2024;
- il Decreto del Ministero dell'Interno 8 gennaio 2022 attribuisce ai comuni, per l'anno 2024, i contributi per investimenti i cui lavori devono essere iniziati entro il 15.09.2024;
- il Comune di Sestu, secondo le previsioni del citato comma 29 dell'art. 1 della Legge n. 160/2019, è destinatario di un contributo per investimenti destinati ad opere pubbliche per l'anno 2024 di Euro 130.000,00;
- la Giunta Comunale, attraverso l'Assessore competente, ha dato indicazioni al Settore Edilizia Pubblica, Infrastrutture, Strade, Ambiente e Servizi Tecnologici per dare attuazione, con il finanziamento da € 130.000,00 di cui sopra, all'intervento denominato: "Vari edifici comunali – Manutenzione straordinaria con efficientamento energetico";
- con Determinazione del Responsabile Settore Edilizia Pubblica, Infrastrutture, Strade, Ambiente e Servizi Tecnologici n. 100 del 07/02/2024 si è proceduto a nominare RUP dell'intervento in oggetto l'ing. Stefano Vizzarri;

- con Determinazione del Responsabile Settore Edilizia Pubblica, Infrastrutture, Strade, Ambiente e Servizi Tecnologici n. 350 del 20/03/2024 si è proceduto ad accertare la somma in entrata di € 130.000,00 a titolo di Finanziamento Ministero dell'Interno per realizzazione di investimenti da destinare ad opere pubbliche in materia di efficientamento energetico e sviluppo territoriale, sul cap. 3355.1 “PNRR - M2C4 - Investimento 2.2 - CUP H44J23000290006 - Interventi efficientamento energetico Scuola Materna San Salvatore - Via Donizetti (Cap. U. 9357/1)”;
- con Determinazione del Responsabile Settore Edilizia Pubblica, Infrastrutture, Strade, Ambiente e Servizi Tecnologici n. 748 del 12/06/2024, si è proceduto ad affidare affidare, ai sensi dell’art. 50, comma 1, del D.Lgs. n. 36/2023, al geom. Pier Francesco Bullita, partita IVA 02631650922, il servizio per la progettazione definitiva - esecutiva, il coordinamento per la sicurezza, la direzione, misura e contabilità dei lavori, il rilascio del Certificato di Regolare Esecuzione necessari per l’attuazione dell’opera "Vari edifici comunali – Manutenzione straordinaria con efficientamento energetico", per un importo netto di € 17.166,49 oltre Contributo Previdenziale (5%) e IVA (22%) per complessivi € 21.990,27;
- con Determinazione del Responsabile Settore Edilizia Pubblica, Infrastrutture, Strade, Ambiente e Servizi Tecnologici n. 869 del 04/07/2024 si è proceduto a sostituire il RUP dell’intervento in oggetto individuando per l’incarico l’ing. Francesco D’Onofrio;

Considerato che:

- A seguito della decisione del Consiglio UE – ECOFIN del 13 luglio 2021, recante l’Approvazione del PNRR italiano, con decreto del Ministero dell’Economia e delle Finanze del 6 agosto veniva affidata al Ministero dell’Interno la Missione 2 - Componente 4 - Investimento 2.2 «Interventi per la resilienza, la valorizzazione del territorio e l'efficienza energetica dei Comuni», all’interno della quale confluivano le linee di intervento di cui all’art. 1 comma 139 e ss. della Legge n. 145/2018, e di cui all’art. 1, commi 29 e ss. della Legge n.160/2019;
- Trattandosi di interventi nella maggior parte dei casi già avviati, se non addirittura conclusi, prima dell’entrata in vigore del PNRR, è emersa la difficoltà da parte degli Enti Locali, di garantire il rispetto dei principi trasversali e degli obblighi specifici previsti dal Piano;
- Per tali motivazioni è stato chiesto alla Presidenza del Consiglio dei Ministri il definanziamento complessivo della Misura PNRR, con il conseguente trasferimento delle opere su fondi nazionali. In data 27 luglio 2023, il Ministro Fitto ha presentato al Governo la «Proposta di Revisione del PNRR e capitolo REpowerEU», approvata da parte della Commissione europea il 24 novembre 2023:
- il Dipartimento per gli Affari Interni e Territoriali del Ministero dell’interno, con comunicato del 18 marzo 2024, ha avvisato che con il dl n.19/2024, sono state modificate le disposizioni per le linee di investimento Medie e Piccole opere PNRR. Per tutte è confermato il monitoraggio sulla piattaforma ReGis, ma i Comuni non sono più tenuti al rispetto dei principi del Piano come il DNSH, le clausole sociali, ecc.;

Rilevato pertanto che la misura M2C4 – Investimento 2.2 – Interventi per la resilienza, la valorizzazione del territorio e l'efficienza energetica dei Comuni (Piccole e Medie Opere): viene interamente stralciato dal finanziamento PNRR e che gli interventi torneranno ad essere finanziati da fondi nazionali stanziati a legislazione vigente;

Richiamato l'art. 41, comma 5, del D.lgs. n. 36/2023, il quale dispone che per gli interventi di manutenzione ordinaria o straordinaria può essere omesso il primo livello di progettazione a condizione che il progetto esecutivo contenga tutti gli elementi previsti per il livello omesso;

Visto il progetto esecutivo, redatto dal geom. Pier Francesco Bullita, in conformità al D.lgs. n. 36/2023, acquisito al prot. n. 38555 del 06/08/2024 ed integrato con prot. n. 38555 del 07/08/2024 e composto dai seguenti elaborati:

Allegato a)	Relazione tecnica e descrittiva
Allegato b)	Quadro Economico
Allegato d)	Computo Metrico Estimativo
Allegato e)	Capitolato Speciale d'Appalto
Allegato f)	Analisi dei prezzi
Allegato g)	Elenco prezzi unitari
Allegato h)	Stima incidenza manodopera
Allegato i)	Elaborati grafici di progetto e schede tecniche: tav 01 tav 02 tav 03 tav 04 tav 05 tav 06 tav 07
Allegato j)	Piano Sicurezza e Coordinamento
Allegato k)	Analisi e valutazione dei rischi
Allegato l)	Costi della sicurezza
Allegato m)	Fascicolo manutenzione dell'opera
Allegato n)	Cronoprogramma
Allegato o)	Spese tecniche
Allegato p)	Schema di contratto

Considerato che l'intervento riguarda, a titolo esemplificativo e non esaustivo, interventi di efficientamento energetico da realizzarsi nell'ex scuola "San Salvatore" di via Donizetti, destinata ad ospitare la funzione di nuova mediateca Comunale, consistenti in opere di coibentazione termica a "cappotto" e sostituzione infissi;

Visto il verbale di verifica del progetto esecutivo, acquisito agli atti dell'ufficio edilizia pubblica, sottoscritto dal RUP ing. Francesco D'Onofrio;

Dato atto che:

- il contratto d'appalto dei lavori sarà realizzato a misura;
- il termine per l'esecuzione dei lavori è fissato in 140 giorni;
- ai sensi dell'art. 41 del D.Lgs. n. 36/2023, riguardante le categorie dei lavori presenti nell'appalto, sono state individuate le seguenti categorie di lavori:

Categoria	%	Complessivo (€)	Di cui lavori (€)	Di cui oneri per la sicurezza (€)
OG 1 - edifici civili e industriali	100	85.548,23	68.569,16	16.979,07

- sulla base delle soluzioni progettuali proposte, il costo dell'intervento è stato determinato nell'importo di € 85.548,23 di cui € 44.436,78 per lavori, € 24.132,38 per costi della manodopera, € 16.979,07 per oneri della sicurezza non soggetti a ribasso ed € 44.451,77 per somme a disposizione ripartite secondo il seguente quadro economico:

A	**A. Importo lavori a misura**				
	A.1	Importo lavori		€ 44.436,78	
	A.2	Costi manodopera		€ 24.132,38	
				a sommare A.1+A.2	€ **68.569,16**
	A.SIC	Oneri per la sicurezza non soggetti a ribasso		€ 16.979,07	
		Totale importo dei lavori (A.TOT+A.SIC)			€ **85.548,23**
B	**B. Somme a disposizione dell'amministrazione appaltante**				
	B.1	I.V.A. su A	22,00%	€ 18.820,61	
				A sommare	€ **18.820,61**
	B.2	Spese tecniche progetto esecutivo, direzione lavori, coordinamento sicurezza, c.r.e.,		€ 21.990,27	
				A sommare	€ **21.990,27**
	B.3	Incentivi alle funzioni tecniche art. 45, comma 2, del D.Lgs 36/2023	2,00%	€ 1.710,96	€ 1.710,96
	B.4	Contribuzione gara ANAC (Delib n. 624 del 20/12/2022)		€ 35,00	€ 35,00
	B.5	Imprevisti		€ 1.894,93	€ 1.894,93
		Totale somme a disposizione (B1+….+BNN)			€ **44.451,77**
TOTALE COMPLESSIVO SPESA (A+B)				€ **130.000,00**	

Viste:

- la deliberazione del consiglio Comunale n. 3 del 31/01/2024, con la quale è stato approvato approvato il bilancio di previsione finanziario 2024-2026 (art. 11 D.Lgs. n.118/2011);
- la deliberazione della giunta comunale n. 21 del 06/02/2024 con la quale è stato approvato il piano esecutivo di gestione 2023/2025 e sono state assegnate le risorse ai Responsabili dei Settori (art. 169 del D.Lgs. n. 267/2000);
- la deliberazione del consiglio Comunale n. 42 del 12/12/2023, con la quale è stato approvato il "Documento Unico di Programmazione (DUP) - periodo 2024/2026 (art. 170, comma 1, del D.Lgs. n. 267/2000);
- la deliberazione della giunta comunale n. 44 del 14/03/2024 recante "Piano Integrato di Attività e Organizzazione (PIAO) 2024/2026 – Approvazione.";

Acquisiti, ai sensi dell'articolo 49 del D.Lgs n. 267 del 18 Agosto 2000, i pareri favorevoli in ordine alla regolarità tecnica e contabile che si riportano in calce;

Attestata la regolarità e la correttezza dell'azione amministrativa ai sensi dell'art. 147/bis del D.Lgs. n. 267 del 18 agosto 2000;

Con votazione unanime,

DELIBERA

Per le causali indicate in premessa:

- Di considerare la premessa parte integrante e sostanziale del presente provvedimento;
- Di approvare il progetto esecutivo, i cui elaborati sono elencati in premessa, relativo ai lavori di “Vari edifici comunali–Manutenzione straordinaria con efficientamento energetico" CUP: H44J23000290006, redatto dal Geom. Pier Francesco Bullita;
- di dare atto che l’importo dell’intervento ammonta ad € 85.548,23 di cui € 44.436,78 per lavori, € 24.132,38 per costi della manodopera, € 16.979,07 per oneri della sicurezza non soggetti a ribasso ed € 44.451,77 per somme a disposizione della stazione appaltante ripartite secondo il quadro economico riportato in premessa;
- di dare atto che al finanziamento dei lavori in oggetto si farà fronte mediante la somma di € 130.000,00, iscritta sul capitolo 9357/1 “PNRR - M2C4 - Investimento 2.2 - CUP H44J23000290006 - Interventi efficientamento energetico Scuola Materna San Salvatore - Via Donizetti (E .cap. 3355/1)” Titolo 2, Missione 1, Programma 5, Macroaggregato 2 del bilancio 2024/2026, il quale presenta la necessaria disponibilità;
- di trasmettere la presente determinazione alla Responsabile del Settore Finanziario per gli adempimenti di competenza;
- di dichiarare, con separata votazione resa unanime, la presente deliberazione immediatamente eseguibile, ai sensi dell'articolo 134, comma 4, del citato D.Lgs n. 267/2000.

COMUNE DI SESTU

DELIBERA GIUNTA COMUNALE
N. 121 del 08/08/2024

OGGETTO:

Approvazione progetto esecutivo relativo ai lavori di "Vari edifici comunali–Manutenzione straordinaria con efficientamento energetico" CUP: H44J23000290006.

Il presente verbale viene letto, approvato e sottoscritto come segue:

FIRMATO	**FIRMATO**
IL SINDACO	**IL SEGRETARIO GENERALE**
F.to SECCI MARIA PAOLA	**F.to CANNAS MARIA ANTONIETTA**

DICHIARAZIONE DI CONFORMITÀ.

La presente copia cartacea è conforme all'originale sottoscritto con firma digitale ai sensi dell'art. 23 del Decreto Legislativo 07.03.2005 n. 82 e successive modificazioni.

Sestu, Lì 29/08/2024

Documento informatico firmato digitalmente ai sensi del T.U. 445/2000 e del D.Lgs 82/2005 e rispettive norme collegate, il quale sostituisce il documento cartaceo e la firma autografa.

COMUNE DI SESTU

Oggetto proposta di delibera:

Approvazione progetto esecutivo relativo ai lavori di "Vari edifici comunali–Manutenzione straordinaria con efficientamento energetico" CUP: H44J23000290006.

Parere ai sensi dell'art. 49 del Decreto Legislativo n. 267/2000

Si esprime parere **FAVOREVOLE** in ordine alla regolarità tecnica.

Sestu, 07.08.2024

IL RESPONSABILE

F.to Giuseppe PINNA

Parere ai sensi dell'art. 49 del Decreto Legislativo n. 267/2000

Si esprime parere **FAVOREVOLE** in ordine alla regolarità contabile.

Sestu, 07.08.2024

IL RESPONSABILE SERVIZI FINANZIARI

F.to Alessandra SORCE

Documento informatico firmato digitalmente ai sensi del T.U. 445/2000 e del D.Lgs 82/2005 e rispettive norme collegate, il quale sostituisce il documento cartaceo e la firma autografa.

S. C. D.

STUDIO CAD DESIGN
Via Parrocchia n° 48 - 09028 – Sestu (CA)
E.mail : studiocad.desygn@tiscali.it
Pec : pier.francesco.bullita@geopec.it
Telefono +39 3383066686

COMUNE DI SESTU

Città Metropolitana di Cagliari

PROGETTO DEFINITIVO - ESECUTIVO
- Allegato A -

◆ RELAZIONE TECNICA E ILLUSTRATIVA ◆

Vari edifici comunali – "Manutenzione straordinaria con efficientamento energetico"
CUP: H44J23000290006

Committente

Comune di Sestu – settore Lavori Pubblici

Progettista Incaricato

Geometra Bullita Pier Francesco

Data Presentazione

06 Agosto 2024

PREMESSA E DESCRIZIONE DELL'INTERVENTO

La presente relazione accompagna il progetto definitivo – esecutivo per la realizzazione dei lavori di manutenzione straordinaria ed efficientamento energetico di cui al CUP H44J23000290006.

In tal senso, per la concretizzazione dell'opera, l'Amministrazione Comunale ha incaricato questo studio tecnico professionale per la redazione del progetto definitivo/esecutivo, il coordinamento per la sicurezza in fase di progettazione e di esecuzione, la direzione dei lavori, la misura e contabilità dei lavori di efficientamento, con un capitolo di spesa dell'importo complessivo, finanziato con fondi Ministeriali pari a €. 130.000,00.

L'intervento si può configurare come "2° lotto esecutivo" a seguito del primo intervento di manutenzione straordinaria ed efficientamento energetico appena concluso che ha riguardato il plesso comunale nella parte del corpo di fabbrica al piano superiore.

UBICAZIONE – CARATTERISTICHE E ACCESSIBILITA' DEL TERRENO

Il fabbricato interessato dall'intervento ricade secondo il vigente Piano Urbanistico Comunale in "zona *S – Comparto n. 33*" che comprende la aree pubbliche e/o di uso pubblico, occupate da istituzioni ovvero destinate al loro accoglimento, a servizi, attrezzature ed impianti a servizio delle zone residenziali e delle zone produttive. Esse hanno lo scopo di garantire la necessaria infra-strutturazione, soddisfacendo gli standard di legge, e di qualificare al contempo l'ambiente urbano, più precisamente in "sottozona *S1*" - aree per istruzione.

Il manufatto è regolarmente censito al Nuovo Catasto Fabbricati al foglio 36 particella 2140.

Il terreno su cui insiste fabbricato è ubicato all'angolo tra la via Donizetti e la via Giuseppe Verdi una delle strade principali cittadine, prospiciente l'innesto con la centralissima via Gorizia dove sono concentrati tutti i principali servizi pubblici e privati, confina inoltre con il Comando della Polizia Locale.

Il vecchio corpo di fabbrica, attualmente in disuso, è stato utilizzato in passato come asilo comunale e denominato "San Salvatore"; è articolato da su due piani fuori terra ed è posizionato su un ampio lotto ad angolo fra le centralissime via G. Verdi e via G. Donizetti, caratterizzato da ampia area cortilizia attualmente incolta; ultimamente sono stati eseguiti dei lavori di ristrutturazione, manutenzione straordinaria e di consolidamento strutturale dell'edificio con il rifacimento delle coperture ed i lavori di efficientamento energetico con l'applicazione del cappotto termico e la sostituzione degli infissi esterni solamente al piano primo, quest'ultimi mediante finanziamento PNNR per l'anno 2023 (CUP H44D2300091000).

Con la realizzazione dell'intervento di cui all'oggetto, l'ulteriore progetto affidato e in fase preliminare per il completamento interno ed esterno dei locali, nonché di tutte gli spazi esterni, si restituirà alla cittadinanza un bell'edificio moderno ed efficiente, al centro del paese, dove accogliere qualsivoglia attività collettiva.

DESCRIZIONE DELL'INTERVENTO PREVISTO

Come già accennato l'intervento di cui trattasi è finalizzato ai lavori di manutenzione straordinaria ed efficientamento energetico dell'edificio da realizzarsi prettamente sui locali al piano terra a completamento parziale di quanto già eseguito al piano superiore.

Infatti verrà eseguita parzialmente la coibentazione termica sulle pareti esterne col metodo a "cappotto", con le stesse caratteristiche tecniche dei pannelli già applicati sulle pareti esterne del piano primo, la sostituzione di 2 infissi di finestra, la chiusura in breccia di finestra esistente e la nuova apertura di portafinestra nella stanza N. 5 (ex sala mensa).

L'applicazione del "cappotto termico" avverrà mediante la posa di pannelli isolanti di spessore pari a 10 cm ad elevata efficienza energetica su buona parte della tamponatura esterna del piano terra, completi di apposito collante e tasselli a muro per una corretta esecuzione alla regola d'arte e successiva stesura finale del rasante con rete, primer e rivestimento decorativo tipo "intonachino colorato".

I nuovi infissi di finestra e portafinestra saranno in alluminio taglio termico con vetro camera a basso emissivo e scurino interno, con le medesime caratteristiche di quelli montati nel precedente intervento al piano primo.

L'intervento di coibentazione termica e l'impiego dei pannelli comporterà il taglio e lo scasso delle spallette e dell'architrave di tutte le aperture esistenti, per una larghezza di circa 10/12 cm e una profondità fino alla controcassa dell'infisso, tale da poter inserire correttamente il cappotto su tutto il perimetro dell'apertura; tale operazione comporta anche la rimozione completa delle avvolgibili in pvc.

Si prevede la rimozione e sostituzione delle lastre dei nuovi infissi, mentre verranno solamente rifilate e sovrapposte quelle in corrispondenza degli infissi che non andranno sostituiti, maggiorate per consentire un regolare inserimento del cappotto a battere sul davanzale delle finestre interessate.

L'infisso di finestra posta sul Lato "C", rappresentato graficamente nell'elaborato di progetto, verrà rimosso e l'apertura verrà chiusa mediante l'impiego di doppia muratura (interna ed esterna) in mattoni forati tipo muroblocco pesante spessore 25 cm, finitura ad intonaco tradizionale e tinteggiatura interna, mentre all'esterno verrà squadrato con l'impiego di una mano d'intonaco rustico per consentire la successiva applicazione del pannello termico.

Sulla stessa parete esterna (Lato C) verrà creata una nuova apertura in breccia, per consentire il montaggio di nuovo infisso di portafinestra a doppia anta, completo di controcassa termica e vetrocamera, le cui dimensioni sono riportate nell'elaborato grafico di progetto, mentre le caratteristiche tecniche e il colore sono riportati nella scheda allegata al progetto.

Inoltre si apporteranno delle manutenzioni alle cornici delle pensiline e la rincocciatura di parti incoerenti e/o deteriorate di muratura nelle pareti sul prospetto posteriore dell'edificio.

Con l'intervento di manutenzione straordinaria e di efficientamento completato con il PNNR 2023, terminati i fondi a disposizione, non si è potuto ultimare il cappotto termico in corrispondenza dei canali di gronda al piano primo lungo tutto il lato "E" (vedere tavole grafiche) e nel lato opposto prospiciente la terrazza esistente.

Con l'intervento in oggetto si procederà alla correzione di tale difetto con lo smontaggio dei canali di gronda e dei discendenti, rimozione di circa tre file di tegole, inserimento del cappotto mancante per circa 15 cm, rifacimento dell'impermeabilizzazione per mezzo di guaina a caldo risvoltata lungo il cappotto precedentemente inserito e rimontaggio delle nuove tegole, dei canali di gronda e dei discendenti.

Di seguito di quanto sopradescritto, l'intervento consisterà sostanzialmente nella attuazione dei seguenti lavori:

- ✓ Rimozione parziale degli infissi esterni al piano terra compreso il trasporto e conferimento a discarica autorizzata;
- ✓ Rimozione completa di tutte le avvolgibili esistenti al piano terra compreso il trasporto e conferimento a discarica autorizzata;
- ✓ Rimozione parziale di cassonetto in legno completo di rullo ed supporti compreso il trasporto e conferimento a discarica autorizzata;
- ✓ Rimozione di n° 3 lampade esterne al piano terra compreso il trasporto e conferimento a discarica autorizzata;
- ✓ Rimozione di sportello in ferro in corrispondenza di un vecchio alloggio per impianti compreso il trasporto e conferimento a discarica autorizzata;
- ✓ Rimozione parziale di soglie e davanzali al piano terra degli infissi esterni compreso il trasporto e conferimento a discarica autorizzata;
- ✓ Demolizione della muratura e del solaio del piccolo alloggio esistente adibito alla dimora degli impianti, oggi dismessi;
- ✓ Demolizione di tamponatura per apertura in breccia per la realizzazione di nuovo infisso lungo il lato "C" e l'ampliamento di n° 2 finestre nel lato "I";
- ✓ Rifilatura delle lastre dei davanzali delle finestre per un corretto inserimento del cappotto;
- ✓ Rifilatura della guaina nei cornicioni lungo il lato G – H – I.
- ✓ Nuova muratura per chiusura in breccia della finestra posta sula lato "C" del fabbricato;
- ✓ Demolizione parziale delle mazzette degli infissi da sostituire per una più semplice applicazione delle nuove controcasse;
- ✓ Demolizione delle spallette e architravi delle finestre esistenti per un corretto inserimento del cappotto;
- ✓ Spicconatura di intonaco e ripristino dello stesso all'interno delle mazzette degli infissi nelle parti in cui non è necessario demolire;

- ✓ Spicconatura parziale degli intonaci e ripristino dello stesso lungo tutti i cornicioni e aggetti esistenti al piano terra (lato G – H – I) eccetto quelli già precedentemente manutentati;
- ✓ Fornitura e posa in opera di nuove lastra maggiorate rispetto allo spessore attuale del muro per un corretto inserimento del cappotto;
- ✓ Fornitura e montaggio di controcassa termica con finitura in fibrocemento ad alta densità pronta per la pittura;
- ✓ Smontaggio e rimontaggio dei canali di gronda e discendenti a completamento del cappotto termico;
- ✓ Fornitura e posa di "cappotto termico" costituito da pannelli isolanti ad alta efficienza energetica da applicare su tutta la tamponatura esterna del piano terra e parte al piano primo;
- ✓ Realizzazione di finitura esterna tipo "intonaco colorato, previa applicazione della colla e dei tasselli, stesura del rasante con la rete e primer finale.
- ✓ Fornitura e montaggio di finestra e porta finestra ad uno o più battenti in alluminio con taglio termico e vetro camera a basso emissivo dotato di accessori e schermatura interna tipo "scurino" (in allegato preventivo e scheda tecnica);

Per la realizzazione dell'intervento di cui trattasi, sulla base delle disponibilità finanziarie rese dall'Ente viene stabilito un costo complessivo di **€ 85.548,23** e sulla base delle soluzioni progettuali che si propongono viene definito il relativo quadro economico per la ripartizione della somma disponibile, secondo le risultanze del prospetto allegato alla presente:

QUADRO ECONOMICO DI PROGETTO DEFINITIVO/ESECUTIVO				
a1	Importo lavori al netto dei costi della manodopera		€ 44.436,78	
a2	Costi manodopera		€ 24.132,38	
	Sommano a1+a2			€ 68.569,16
b	Importo oneri per la sicurezza non soggetti a ribasso d'asta		€ 16.979,07	
c	Sommano			€ 85.548,23
d	Somme a disposizione dell'Amministrazione			
d1	Per I.V.A. al 22% su "c"		€ 18.820,61	

d2	Per spese tecniche progettazione definitiva/esecutiva, direzione dei lavori, contabilità e misura, coordinatore progettazione ed esecuzione + C.N.G. 5%		€ 21.990,27		
d3	Incentivo per funzioni tecniche		€ 1.744,06		
d3-a	Spese ANAC e pubblicità		€ 35,00		
d5	Quota Imprevisti		€ 1.861,83		
	Totale somme a disposizione dell'Amministrazione Comunale				€ 44.451,77
	Importo complessivo				€ 130.000,00

Il fabbricato è esterno al perimetro che racchiude il centro di Prima ed Antica Formazione (centro matrice) definito dal Piano Urbanistico Comunale; non è interessato da vincoli di carattere idrogeologico e paesaggistico.
Sul fondo non grava alcuna servitù di passaggio.

Sestu lì, 06 Agosto 2024

Il Progettista

Bullita Pier Francesco

La relazione di cui sopra è stata redatta dal Geom. Bullita Pier Francesco in qualità di progettista incaricato, regolarmente iscritto all'Albo Professionale dei Geometri e dei Geometri Laureati della Provincia di Cagliari al N° 2415.

Sestu lì, 06 Agosto 2024

Il Progettista

Bullita Pier Francesco

S. C. D.

STUDIO CAD DESIGN
Via Parrocchia n° 48 - 09028 – Sestu (CA)
E.mail : studiocad.desygn@tiscali.it
Pec : pier.francesco.bullita@geopec.it
Telefono +39 3383066686

COMUNE DI SESTU

Città Metropolitana di Cagliari

PROGETTO DEFINITIVO - ESECUTIVO
- Allegato B -

◆ QUADRO ECONOMICO ◆

Vari edifici comunali – "Manutenzione straordinaria con efficientamento energetico"
CUP: H44J23000290006

Committente

Comune di Sestu – settore Lavori Pubblici

Progettista Incaricato

Geometra Bullita Pier Francesco

Data Presentazione

06 Agosto 2024

QUADRO ECONOMICO DI PROGETTO DEFINITIVO/ESECUTIVO					
a1	Importo lavori al netto dei costi della manodopera		€ 44.436,78		
a2	Costi manodopera		€ 24.132,38		
	Sommano a1+a2				€ 68.569,16
b	Importo oneri per la sicurezza non soggetti a ribasso d'asta		€ 16.979,07		
c	Sommano				€ 85.548,23
d	Somme a disposizione dell'Amministrazione				
d1	Per I.V.A. al 22% su "c"		€ 18.820,61		
d2	Per spese tecniche progettazione definitiva/esecutiva, direzione dei lavori, contabilità e misura, coordinatore progettazione ed esecuzione + C.N.G. 5%		€ 21.990,27		
d3	Incentivo per funzioni tecniche		€ 1.744,06		
d3-a	Spese ANAC e pubblicità		€ 35,00		
d5	Quota Imprevisti		€ 1.861,83		
	Totale somme a disposizione dell'Amministrazione Comunale				€ 44.451,77
	Importo complessivo				€ 130.000,00

Sestu lì, 06 Agosto 2024

Il Progettista

S. C. D.

STUDIO CAD DESIGN
Via Parrocchia n° 48 - 09028 – Sestu (CA)
E.mail : studiocad.desygn@tiscali.it
Pec : pier.francesco.bullita@geopec.it
Telefono +39 3383066686

COMUNE DI SESTU

Città Metropolitana di Cagliari

PROGETTO DEFINITIVO - ESECUTIVO
- Allegato D -

◆ COMPUTO METRICO ESTIMATIVO ◆

Vari edifici comunali – "Manutenzione straordinaria con efficientamento energetico"
CUP: H44J23000290006

Committente

Comune di Sestu – settore Lavori Pubblici

Progettista Incaricato

Geometra Bullita Pier Francesco

Data Presentazione

06 Agosto 2024

N°	Tariffa	Descrizione dei lavori	Dimensioni P.U.	Lunghez.	Larghez.	Alt./Peso	Quantità	Prezzo Unitario	Totale
		Computo							
		DEMOLIZIONI E RIMOZIONI							
1	PF.0012.0009.0042 N.V.	**Taglio a sezione obligata secondo le indicazioni della D.L. con l'impiego di smerigliatrice elettrica completa di opportuno disco diamantato, di lastra in marmo avente spessore pari a 2 cm di davanzale di finestra o soglia di porta finestra, con l'ausilio di operaio qualificato, compreso quant'altro occorrente per dare il lavoro finito a perfetta regola d'arte.**							
		Rifilatura di lastra davanzale piano terra dim. 0.05*1.40 - LATO A	1,000				1,000		
		Rifilatura di lastra davanzale piano terra dim. 0.05*1.40 - LATO B	3,000				3,000		
		Rifilatura di lastra davanzale piano terra dim. 0.05*1.40 - LATO C	1,000				1,000		
		Rifilatura di lastra davanzale piano terra dim. 0.05*0.70 - LATO D	2,000				2,000		
		Rifilatura di lastra davanzale piano terra dim. 0.05*1.30 - LATO E	2,000				2,000		
		Rifilatura di lastra davanzale piano terra dim. 0.05*0.70 - LATO E	1,000				1,000		
		Rifilatura di lastra davanzale piano terra dim. 0.05*1.30 - LATO F	1,000				1,000		
		Rifilatura di lastra davanzale piano terra dim. 0.05*1.40 - LATO G	1,000				1,000		
		Rifilatura di lastra davanzale piano terra dim. 0.05*1.40 - LATO I	4,000				4,000		
		Rifilatura di lastra davanzale piano terra dim. 0.05*1.40 - LATO CORTILE ANTERIORE	10,000				10,000		
					Sommano	a corpo	26,000	€ 25,00	€ 650,00 (0,948%)
		Prezzo unitario: A a corpo € venticinque/00 Totale:€ seicentocinquanta/00							
2	PF.0012.0005.0012	**Demolizione di cornici, fasce marcapiano, modanature, ecc., di qualsiasi genere forma e materiale, posti a qualsiasi altezza dal piano stradale o calpestio, eseguita a mano o con l'ausilio di mezzi meccanici, per un'altezza massima ed una profondità massima dell'elemento pari a 30 cm**							
		Demolizione spallette e architrave di finestra esistente dim. 1.30*1.80	9,000	5,20			46,800		
		Demolizione spallette e architrave di finestra esistente dim. 0.60*1.80	3,000	4,50			13,500		
		Demolizione spallette e architrave di finestra esistente dim. 1.20*1.80	3,000	5,10			15,300		
		Demolizione spallette e architrave di porta finestra esistente dim. 1.20*2.50	1,000	6,50			6,500		
		Demolizione architrave di finestra esistente - LATO I	2,000	0,60			1,200		
					Sommano	m	83,300	€ 25,37	€ 2113,32 (3,082%)
		Prezzo unitario: A m € venticinque/37							
								A riportare	€ 650,00

N°	Tariffa	Descrizione dei lavori	Dimensioni				Quantità	Prezzo	
			P.U.	Lunghez.	Larghez.	Alt./Peso		Unitario	Totale
									Riporto € 650,00
		Totale:€ duemilacentotredici/32							
3	**PF.0012.0015.0006 N.V.**	**Onere per il solo smontaggio di tubi pluviali, gronde e simili in alluminio da custodire all'interno del cantiere, è escluso l'onere del ponteggio metallico, compreso ogni altro onere e magistero per liberare le pareti verticali.**							
		Smontaggio di canali di gronda e ancoraggi - LATO E e LATO OPPOSTO	2,000	12,50			25,000		
		Smontaggio di pluviali, curve e ancoraggi - LATO A		10,75			10,750		
		Smontaggio di pluviali, curve e ancoraggi - LATO C	2,000	4,00			8,000		
			1,000	3,50			3,500		
		Smontaggio di pluviali, curve e ancoraggi - LATO E	2,000	7,80			15,600		
		Smontaggio di pluviali, curve e ancoraggi - LATO OPPOSTO al LATO E	1,000	7,80			7,800		
			1,000	4,20			4,200		
		Smontaggio di pluviali, curve e ancoraggi - LATO I	3,000	4,00			12,000		
		Smontaggio di canale di gronda e ancoraggi - LATO H	1,000	2,70			2,700		
		Smontaggio di canale di gronda e ancoraggi - LATO I	1,000	25,00			25,000		
					Sommano	ml	114,550	€ 8,25	€ 945,04 (1,378%)
		Prezzo unitario: A ml € otto/25							
		Totale:€ novecentoquarantacinque/04							
4	**PF.0012.0015.0007 N.V.**	**Onere per il montaggio di tubi pluviali, gronde e simili in alluminio precedentemente rimossi e custoditi all'interno del cantiere, è escluso l'onere del ponteggio metallico, compreso ogni altro onere e magistero per dare l'opera montata a perfetta regola d'arte.**							
		Montaggio di canali di gronda e ancoraggi		53,00			53,000		
		Montaggio di pluviali, curve e ancoraggi su tutti i lati interessati		61,85			61,850		
					Sommano	ml	114,850	€ 12,54	€ 1440,22 (2,100%)
		Prezzo unitario: A ml € dodici/54							
		Totale:€ millequattrocentoquaranta/22							
5	**PF.0012.0014.0002**	**Rimozione di avvolgibili in legno o PVC, compreso lo smontaggio del rullo e dell'avvolgitore e la smuratura dei supporti. Compresi i trasporti orizzontali, il carico su automezzo o il deposito provvisorio dei materiali (ritenuti recuperabili dalla D.L. e riservati all'amministrazione e/o di risulta), in apposito luogo individuato all'uopo entro l'ambito del cantiere; escluso il trasporto a deposito o a rifiuto, nonché l'eventuale onere per il conferimento a impianto autorizzato. Valutata per la superficie effettiva rimossa**							
		Rimozione di avvolgibili in PVC piano terra - LATO A	1,000		1,30	1,80	2,340		
									A riportare € 5148,58

N°	Tariffa	Descrizione dei lavori	Dimensioni P.U.	Lunghez.	Larghez.	Alt./Peso	Quantità	Prezzo Unitario	Totale
									Riporto € 5148,58
		Rimozione di avvolgibili in PVC piano terra - LATO B	3,000		1,30	1,80	7,020		
		Rimozione di avvolgibili in PVC piano terra - LATO C	1,000		1,30	1,80	2,340		
		Rimozione di avvolgibili in PVC piano terra - LATO D	2,000		0,60	1,80	2,160		
		Rimozione di avvolgibili in PVC piano terra - LATO E	2,000		1,20	1,80	4,320		
			1,000		0,60	1,80	1,080		
		Rimozione di avvolgibili in PVC piano terra - LATO F	1,000		1,20	1,80	2,160		
		Rimozione di avvolgibili in PVC piano terra - LATO G	1,000		1,30	1,80	2,340		
		Rimozione di avvolgibili in PVC piano terra - LATO I	4,000		1,30	1,80	9,360		
			2,000		0,60	1,80	2,160		
		Rimozione di avvolgibili in PVC piano terra - LATO CORTILE ANTERIORE	10,000		1,20	1,80	21,600		
					Sommano	m2	56,880	€ 28,20	€ 1604,02 (2,339%)
		Prezzo unitario: A m2 € ventotto/20 Totale:€ milleseicentoquattro/02							
6	PF.0012.0014.0012	**Rimozione di porte o cancelli in profilato di ferro o di alluminio, di qualsiasi spessore, compreso telaio, controtelaio, smuratura delle grappe o dei tasselli di tenuta ed eventuale taglio a sezione degli elementi, i trasporti orizzontali, il carico su automezzo o il deposito provvisorio dei materiali (ritenuti recuperabili dalla D.L. e riservati all'amministrazione), in apposito luogo individuato all'uopo entro l'ambito del cantiere; escluso il trasporto a deposito o a rifiuto, nonché l'eventuale onere per il conferimento a impianto autorizzato. Valutata per la superficie effettiva rimossa e per superficie oltre i 5 m2**							
		Rimozione porticina vecchio alloggio bombole - LATO C			0,90	1,00	0,900		
					Sommano	m2	0,900	€ 26,54	€ 23,89 (0,035%)
		Prezzo unitario: A m2 € ventisei/54 Totale:€ ventitre/89							
7	PF.0012.0009.0036	**Rimozione di rivestimenti esterni in marmo o pietra naturale, per uno spessore massimo di 5 cm, compreso l'avvicinamento al luogo di deposito provvisorio, in attesa del trasporto ad impianto autorizzato. Valutata per l'effettiva superficie rimossa ed eseguita con particolare cura compresi parziale recupero, cernita ed eventuale numerazione delle lastre da reimpiegare**							
		Rimozione di lastra davanzale in marmo - LATO C		1,40	0,60		0,840		
		Rimozione lastre davanzale in marmo di finestra - LATO I	2,000	0,70	0,60		0,840		
					Sommano	m2	1,680	€ 35,24	€ 59,20 (0,086%)
		Prezzo unitario:							
									A riportare € 6776,49

N°	Tariffa	Descrizione dei lavori	Dimensioni				Quantità	Prezzo	
			P.U.	Lunghez.	Larghez.	Alt./Peso		Unitario	Totale
									Riporto € 6776,49
		A m2 € trentacinque/24 Totale:€ cinquantanove/20							
8	**PF.0012.0014.0017 N.V.**	**Smontaggio e rimozione di cassonetto in legno copri rullo per avvolgibile di infisso esterno, con coperchio frontale ispezionabile, compresi i tagli delle zanche esistenti e quant'altro occorrente per dare il lavoro finito a perfetta regola d'arte.**							
		Rimozione cassonetti di finestra	3,000				3,000		
					Sommano	a corpo	3,000	€ 150,00	€ 450,00 (0,656%)
		Prezzo unitario: A a corpo € centocinquanta/00 Totale:€ quattrocentocinquanta/00							
9	**PF.0012.0005.0002**	**Demolizione di muratura, anche voltata, di spessore superiore ad una testa, eseguita TOTALMENTE a mano (con la massima cautela e senza compromettere la stabilità di strutture o partizioni limitrofe), su manufatti di qualsiasi forma e spessore. Compresi la cernita e l'accantonamento del materiale di recupero da riutilizzare ed ove necessarie, le eventuali puntellature delle parti da demolire adeguatamente dimensionate, il carico dei materiali su automezzo ed ogni onere e magistero per assicurare l'opera eseguita a regola d'arte secondo le normative esistenti. Con esclusione del trasporto del materiale di risulta ad impianto autorizzato e degli oneri relativi. Valutato per l'effettivo volume di struttura demolita.**							
		Demolizione muratura vecchio alloggio bombole	2,000	1,00	0,25	1,35	0,675		
		Demolizione solaietto vecchio alloggio bombole	1,000	0,90	1,35	0,15	0,182		
					Sommano	mc	0,857	€ 358,85	€ 307,53 (0,448%)
		Prezzo unitario: A mc € trecentocinquantotto/85 Totale:€ trecentosette/53							
10	**PF.0012.0006.0005**	**Taglio a sezione obbligata o apertura in breccia di muratura in pietra di qualsiasi spessore, da eseguire con idonei mezzi secondo le sagome prestabilite, compresi le segnalazioni diurne e notturne, gli accorgimenti atti a tutelare l'incolumità degli operai e di terzi, le eventuali armature per puntellare o per presidiare strutture o fabbricati circostanti, l'innaffiamento e il carico di materiali su automezzo ed ogni onere e magistero per dare l'opera finita a regola d'arte; escluso il trasporto a deposito o a rifiuto nonché l'eventuale onere per il conferimento ad impianto autorizzato; valutato per il volume effettivo di struttura da asportare: CON L'IMPIEGO DI SCALPELLO A MANO O DI PICCOLI ATTREZZI**							
									A riportare € 7593,22

N°	Tariffa	Descrizione dei lavori	Dimensioni P.U.	Lunghez.	Larghez.	Alt./Peso	Quantità	Prezzo Unitario	Totale
									Riporto € 7593,22
		ELETTROMECCANICI (carotatrice, troncatrice, trapano o simili) NON A PERCUSSIONE							
		Apertura in breccia porta finestra piano terra - LATO C	1,000		1,60	2,80	4,480		
		Apertura in breccia finestre piano terra - LATO I	2,000		0,70	2,00	2,800		
					Sommano	mq	7,280	€ 484,06	€ 3523,96 (5,139%)
		Prezzo unitario: A mq € quattrocentottantaquattro/06 Totale:€ tremilacinquecentoventitre/96							
11	PF.0012.0013.0011	**Smontaggio del solo manto di copertura a tetto, eseguito con paticolare cura al fine di non danneggiare le tegole ed il sottostante massetto di posa; comprendente la cernita del materiale riutilizzabile, il calo in basso, i trasporti orizzontali, il carico su automezzo o l'accatastamento in cantiere dei materiali ritenuti recuperabili dalla DL e riservati all'amministrazione; escluso il trasporto a deposito o a rifiuto, nonché gli oneri per il conferimento ad impianto autorizzato. Valutato per l'effettiva superficie di disfacimento e per i seguenti tipi: Con tegole e coppi in laterizio o cemento**							
		Rimozione di manto di tegole - LATO E e LATO OPPOSTO	2,000	12,00	1,00		24,000		
					Sommano	m2	24,000	€ 18,50	€ 444,00 (0,648%)
		Prezzo unitario: A m2 € diciotto/50 Totale:€ quattrocentoquarantaquattro/00							
12	PF.0012.0012.0002	**Rimozione di strato impermeabile, compreso il calo in basso e l'avvicinamento al luogo di deposito provvisorio nell'ambito del cantiere, escluso il trasporto ad impianto autorizzato e l'eventuale rimozione del massetto sottostante da computare a parte. Valutata per l'effettiva superficie rimossa e per il seguente tipo: manto bituminoso doppiostrato**							
		Rifilatura di guaina bituminosa sulle pensiline esistenti al piano terra		33,00	0,50		16,500		
					Sommano	mq	16,500	€ 6,91	€ 114,02 (0,166%)
		Prezzo unitario: A mq € sei/91 Totale:€ centoquattordici/02							
13	PF.0012.0019.0008	**Pulitura di superfici in pietra o in laterizio mediante uso di idroulitrice o sabbiatrice con pressione non inferiore a 20-30 atmosfere: con acqua**							
		Raschiatura degli intonaci esistenti sulle pensiline - LATO G		6,70	0,70		4,690		
		Raschiatura degli intonaci esistenti sulle pensiline - LATO H		2,70	0,70		1,890		
		Raschiatura degli intonaci esistenti sulle		16,75	0,70		11,725		
									A riportare € 11675,20

N°	Tariffa	Descrizione dei lavori	Dimensioni				Quantità	Prezzo	
			P.U.	Lunghez.	Larghez.	Alt./Peso		Unitario	Totale
									Riporto € 11675,20
		pensiline - LATO I							
		Raschiatura degli intonaci esistenti sulle pensiline - LATO I		6,20	0,70		4,340		
					Sommano	mq	22,645	€ 21,83	€ 494,34 (0,721%)
		Prezzo unitario: A mq € ventuno/83 Totale:€ quattrocentonovantaquattro/34							
14	PF.0012.0017.0002	**Rimozione di apparecchio illuminante in genere (a soffitto o a parete) con relativi accessori, comprese tutte le precauzioni per evitare danni a persone o cose ed ogni altro magistero per consegnare l'opera finita a regola d'arte, compresi inoltre i trasporti orizzontali, il carico su automezzo o il deposito provvisorio dei materiali (ritenuti recuperabili dalla DL e riservati all'amministrazione e/o di risulta), in apposito luogo individuato all'uopo entro l'ambito del cantiere; escluso il trasporto a deposito o a rifiuto, nonché l'eventuale onere per il conferimento ad impianto autorizzato. Valutata per ogni singolo pezzo**							
		Rimozione lampada illuminazione esterna	3,000				3,000		
					Sommano	cad.	3,000	€ 19,18	€ 57,54 (0,084%)
		Prezzo unitario: A cad. € diciannove/18 Totale:€ cinquantasette/54							
15	PF.0012.0008.0002	**Spicconatura di intonaco a vivo di muro, di spessore fino a 5 cm, compreso l'onere delle cautele da adottare per l' esecuzione a piccole zone e spazzolatura delle superfici, l'adozione di tutti gli accorgimenti atti a tutelare le parti escluse dall'operazione ed evitare danni a strutture vicine, il tiro in alto o il calo in basso, i trasporti orizzontali, il carico su automezzo; escluso il trasporto a deposito o a rifiuto, nonché l'eventuale onere per il conferimento ad impianto autorizzato, valutato per l'effettiva superficie di disfacimento: intonaco esterno**							
		Spicconatura di intonaco ammalorato parete piano terra - LATO H-I	2,000		1,00	1,00	2,000		
		Spicconatura di intonaco ammalorato pensilina piano terra - LATO H-I	2,000		1,00	0,40	0,800		
					Sommano	m2	2,800	€ 19,35	€ 54,18 (0,079%)
		Prezzo unitario: A m2 € diciannove/35 Totale:€ cinquantaquattro/18							
16	PF.0012.0014.0001	**Rimozione di infissi esterni in legno come finestre, sportelli a vetri, persiane ecc., inclusa l'eventuale parte vetrata, compreso telaio, controtelaio, smuratura delle grappe o dei tasselli di tenuta ed eventuale taglio a sezione degli elementi.**							
									A riportare € 12281,26

N°	Tariffa	Descrizione dei lavori	Dimensioni P.U.	Lunghez.	Larghez.	Alt./Peso	Quantità	Prezzo Unitario	Totale
									Riporto € 12281,26
		Compresi i trasporti orizzontali, il carico su automezzo o il deposito provvisorio dei materiali (ritenuti recuperabili dalla D.L. e riservati all'amministrazione e/ o di risulta), in apposito luogo individuato all'uopo entro l'ambito del cantiere; escluso il trasporto a deposito o a rifiuto, nonché l'eventuale onere per il conferimento a impianto autorizzato. Valutata per la superficie effettiva rimossa							
		Rimozione finestra piano terra - LATO C	1,000		1,30	1,80	2,340		
		Rimozione finestra piano terra - LATO I	2,000		0,60	1,80	2,160		
					Sommano	m2	4,500	€ 41,25	€ 185,63 (0,271%)
		Prezzo unitario: A m2 € quarantuno/25 Totale:€ centottantacinque/63							
		INTONACI E TINTEGGIATURE							
17	PF.0013.0005.0004	**TINTEGGIATURA DI PARETI E SOFFITTI INTERNI CON DUE MANI DI IDROPITTURA SEMILAVABILE in tinte chiare correnti di cartella ALTAMENTE TRASPIRANTE E ANTIBATTERICA, a base di resine sintetiche, data in opera su superfici intonacate, previo preparazione del fondo con una mano di fissativo ancorante, compreso, l'onere del ponteggio, lo sfrido e il tiro in alto**							
		Tinteggiatura parete interna chiusura e apertura all'esterno - STANZA 5			6,45	3,30	21,285		
					Sommano	m2	21,285	€ 10,05	€ 213,91 (0,312%)
		Prezzo unitario: A m2 € dieci/05 Totale:€ duecentotredici/91							
18	PF.0013.0004.0012	**RINCOCCIATURA DI PARETI VERTICALI INTERNE ED ETERNE, eseguita con scaglie di laterizio, di pietre e malta, per uno spessore medio di 3 cm, applicato su superfici piane o curve in muratura, per rettificare e regolarizzare le superfici da intonacare, dato in opera fino a m 4.00 di altezza dal sottostante piano di appoggio delle pareti, compreso il tiro in alto con malta di calce idrata, composta da kg 400 di calce per m³ 1.00 di sabbia**							
		Rincocciatura di parete piano terra - LATO H-I	2,000				2,000		
		Rincocciatura pensilina piano terra - LATO H-I	0,800				0,800		
					Sommano	m2	2,800	€ 15,39	€ 43,09 (0,063%)
		Prezzo unitario: A m2 € quindici/39 Totale:€ quarantatre/09							
19	PF.0013.0004.0026	**INTONACO RUSTICO PER ESTERNI SU PARETI VERTICALI OD ORIZZONTALI, costituito da un primo strato di rinzaffo e da un secondo**							
									A riportare € 12723,89

N°	Tariffa	Descrizione dei lavori	Dimensioni				Quantità	Prezzo	
			P.U.	Lunghez.	Larghez.	Alt./Peso		Unitario	Totale
									Riporto € 12723,89
		strato della stessa malta, tirato in piano con regolo e frattazzo su predisposte guide, dello spessore complessivo di mm 15, dato in opera a qualsiasi altezza, su superfici piane o curve, compreso il tiro in alto con malta cementizia dosata a kg 400 di cemento tipo R 32.5 per m³ 1.00 di sabbia							
		Intonaco esterno pensiline piano terra - LATO G		6,70	0,70		4,690		
		Intonaco esterno pensiline piano terra - LATO H		2,70	0,70		1,890		
		Intonaco esterno pensiline piano terra - LATO I		16,75	0,70		11,725		
		Intonaco esterno pensiline piano terra - LATO I		6,20	0,70		4,340		
					Sommano	m2	22,645	€ 23,57	€ 533,74 (0,778%)
		Prezzo unitario: A m2 € ventitre/57 Totale:€ cinquecentotrentatre/74							
20	PF.0013.0005.0008	**RIVESTIMENTO PLASTICO MURALE, DI PARETI E SOFFITTI, ALTAMENTE RESISTENTE E DECORATIVO, A BASE DI RESINE SINTETICHE E QUARZI, in tinte chiare correnti di cartella, dato in opera su superfici intonacate a civile o lisce, previo preparazione del fondo con una mano ancorante di pittura plastico murale diluita con acqua, compreso, l'onere del ponteggio, lo sfrido e il tiro in alto con finitura rustico per interni, massima granulometria 1.2 mm, nella quantità di 2 kg/ m² di rivestimento**							
		Tinteggiatura esterna pensiline piano terra	25,000				25,000		
					Sommano	m2	25,000	€ 26,30	€ 657,50 (0,959%)
		Prezzo unitario: A m2 € ventisei/30 Totale:€ seicentocinquantasette/50							
21	PF.0013.0004.0002	**INTONACO RUSTICO PER ESTERNI SU PARETI VERTCALI OD ORIZZONTALI, costituito da un primo strato di rinzaffo e da un secondo strato della stessa malta, tirato in piano con regolo e fratazzo su predisposte guide, dello spessore complessivo di mm 15, dato in opera a qualsiasi altezza, su superfici piane o curve, compreso il ponteggio e il tiro in alto con malta idraulica (tipo plastocem), composta da kg 400 di calce idraulica e m³ 1.00 di sabbia**							
		Regolarizzazione spallette e architrave di finestra dim. 1.30*1.80	9,000	5,20	0,30		14,040		
		Regolarizzazione spallette e architrave di finestra dim. 0.60*1.80	3,000	4,50	0,30		4,050		
		Regolarizzazione spallette e architrave di finestra dim. 1.20*1.80	3,000	5,10	0,30		4,590		
		Intonaco chiusura di finestra - LATO C	1,000	1,50		2,00	3,000		
		Regolarizzazione spallette e architrave	1,000	7,00	0,55		3,850		
									A riportare € 13915,13

N°	Tariffa	Descrizione dei lavori	Dimensioni P.U.	Lunghez.	Larghez.	Alt./Peso	Quantità	Prezzo Unitario	Totale
								Riporto	€ 13915,13
		nuova apertura di porta finestra - LATO C							
		Regolarizzazione spallette e architrave di porta finestra - LATO D	1,000	6,50	0,30		1,950		
		Regolarizzazione spallette e architrave di finestra - LATO I	2,000	1,10	1,90		4,180		
					Sommano	m2	35,660	€ 17,19	€ 613,00 (0,894%)
		Prezzo unitario: A m2 € diciassette/19 Totale:€ seicentotredici/00							
22	PF.0013.0004.0018	**INTONACO RUSTICO PER INTERNI SU PARETI VERTCALI, costituito da un primo strato di rinzaffo e da un secondo strato della stessa malta, tirato in piano con regolo e frattazzo su predisposte guide, dello spessore complessivo di mm 15, dato in opera su superfici piane o curve, fino a m 4.00 di altezza dal sottostante piano di appoggio delle pareti, compreso il tiro in alto con malta idraulica, composta da kg 400 di calce idraulica e m³ 1.00 di sabbia**							
		Intonaco chiusura di finestra parte interna - LATO C	1,000	1,50		3,00	4,500		
					Sommano	m2	4,500	€ 21,15	€ 95,18 (0,139%)
		Prezzo unitario: A m2 € ventuno/15 Totale:€ novantacinque/18							
		PAVIMENTI E RIVESTIMENTI							
23	PF.0013.0013.0087	**FORNITURA E POSA IN OPERA DI MARMO BIANCONE TIRRENO, spessore cm 1,7-2 in lastre lavorate già levigate e lucidate in stabilimento nelle facce in vista, per soglie, alzate di scale, spallette e simili, poste in opera con malta cementizia dosata a 400 Kg/m³ d'impasto o idoneo collante; compresa la sigillatura; la formazione dei biselli e dei gocciolatoi; la ripresa dell'intonaco a ridosso delle lastre; sono compresi i trasporti, sia verticali che orizzontali, l'avvicinamento al punto di posa, gli sfridi, i tagli o le eventuali lavorazioni che si rendessero necessarie in cantiere per la posa in opera e qualunque altro onere e magistero per dare il tutto realizzato a perfetta regola d'arte secondo le necesita e le indicazioni della D.L. e dare il lavoro finito a regola d'arte.**							
		Fornitura e montaggio di lastre di finestre dim. 1.30*1.80 - profondità cm. 30	9,000	1,40	0,30		3,780		
		Fornitura e montaggio di lastre di finestre dim. 0.60*1.80 - profondità cm. 30	3,000	0,70	0,30		0,630		
		Fornitura e montaggio di lastre di finestre dim. 1.20*1.80 - profondità cm. 30	3,000	1,30	0,30		1,170		
		Fornitura e montaggio di lastra di portafinestra dim. 1.20*2.50	1,000	0,65	1,40		0,910		
		Fornitura e montaggio di lastra di	2,000	0,65	1,10		1,430		
								A riportare	€ 14623,31

N°	Tariffa	Descrizione dei lavori	Dimensioni				Quantità	Prezzo	
			P.U.	Lunghez.	Larghez.	Alt./Peso		Unitario	Totale
									Riporto € 14623,31
		finestra dim. 1.00*1.80							
					Sommano	m2	7,920	€ 154,18	€ 1221,11 (1,781%)
		Prezzo unitario: A m2 € centocinquantaquattro/18 Totale:€ milleduecentoventuno/11							
		INFISSI ESTERNI							
24	**PF.0013.0006.0409 N.V.**	**Fornitura e montaggio di spalla termica (controcassa) serie F-LINE T 64 per solo infisso composte da OSB classe 3 di spess. 18 mm, cicatrizzato sui fianchi interni, isolato con XPS spess. 60 mm e finitura in fibrocemento ad alta densita da 4 mm pronto per la pittura; trasmittanza termica 0,089 W/mK, prova N. 357013 Istituto Giordano; il tutto montato a perfetta regola d'arte.**							
		Fornitura e montaggio di controcassa termica nuova porta finestra dim. 1.30*2.50 - LATO C	1,000				1,000		
		Fornitura e montaggio di controcassa termica nuove finestre dim. 1.00*1.80 - LATO I	2,000				2,000		
					Sommano	cad.	3,000	€ 405,83	€ 1217,49 (1,776%)
		Prezzo unitario: A cad. € quattrocentocinque/83 Totale:€ milleduecentodiciassette/49							
25	**PF.0013.0006.0269**	**FINESTRA O PORTAFINESTRA IN PROFILATI ESTRUSI DI ALLUMINIO ANODIZZATO SERIE 62 INTERNATIONAL A GIUNTO APERTO, CON TAGLIO TERMICO O SIMILARI, IN ALLUMINIO ELETTROCOLORATO, ad uno o due battenti, completa di guarnizioni a tutto giro sull'anta e di accessori di movimento e chiusura del tipo corrente commerciale; data in opera compreso il controtelaio metallico da fissare alle murature con zanche in acciaio zincato, le opere murarie e la registrazione dell'infisso, da computarsi con minimo di quadratura compatibile di 1,75 mq, con misurazione esterno telaio.**							
		Fornitura e montaggio di porta finestra - LATO C			1,30	2,50	3,250		
		Fornitura e montaggio di finestra - LATO I	2,000		1,00	1,80	3,600		
					Sommano	m2	6,850	€ 689,76	€ 4724,86 (6,891%)
		Prezzo unitario: A m2 € seicentottantanove/76 Totale:€ quattromilasettecentoventiquattro/86							
26	**PF.0013.0006.0410 N.V.**	**Fornitura e montaggio di anta per scurino interno in alluminio, del colore RAL uguale agli infissi esistenti al piano terra dell'edificio, dimensioni date dalla quadratura della vetrata della finestra e della porta finestra, completa di cardini per l'apertura e la chiusura delle ante sul montante dell'infisso, sistema di chiusura con cerniera semplice a**							
									A riportare € 21786,77

N°	Tariffa	Descrizione dei lavori	Dimensioni P.U.	Lunghez.	Larghez.	Alt./Peso	Quantità	Prezzo Unitario	Totale
								Riporto	€ 21786,77
		gancio con rotazione, colore secondo le indicazioni della D.L. il tutto realizzato conformemente all'infisso perfettamente funzionante.							
		Fornitura e montaggio di ante/scurino interne di porta finestra - LATO C	4,000		0,60	1,10	2,640		
		Fornitura e montaggio di ante/scurino interne di finestra - LATO I	4,000		0,50	1,80	3,600		
					Sommano	cad.	6,240	€ 413,40	€ 2579,62 (3,762%)
		Prezzo unitario: A cad. € quattrocentotredici/40 Totale:€ duemilacinquecentosettantanove/62							
27	PF.0013.0006.0397	**VETROCAMERA STRATIFICATO ANTINFORTUNIO/ANTICADUTA SILENCE ANTIEFFR. CLASSE P2A - UNI 7697:2021- 55.2/12/4/12/33. Spessore mm. 44 - Ug ARGON 1,0 - Rw 50, PER SERRAMENTI IN LEGNO O IN METALLO, dato in opera su predisposta scanalatura e fissato con regoletti fermavetro, compreso il taglio, i tasselli di appoggio, laterali e periferici, le guarnizione in neoprene, la sigillatura con mastice sintetico al silicone, la pulitura e lo sfrido.**							
		Fornitura e montaggio vetrocamera porta finestra dim. 1.30*2.50 - LATO C	2,600				2,600		
		Fornitura e montaggio vetrocamera finestra dim. 1.00*1.30 - LATO I	2,900				2,900		
					Sommano	m2	5,500	€ 485,41	€ 2669,76 (3,894%)
		Prezzo unitario: A m2 € quattrocentottantacinque/41 Totale:€ duemilaseicentosessantanove/76							
		COIBENTAZIONI TERMICHE E ACUSTICHE							
28	PF.0013.0014.0002	**CAPPOTTO EPS spessore 100 mm finitura silossanico colori vari - Isolamento termico a cappotto di parete esterna con sistema ETICS – External Thermal Insulation Composite System, denominato ETA004 secondo il riferimento normativo europeo, rispondente ai requisiti CAM paragrafo 2.4.2.9 di cui al decreto M.A.T.T.M. 11-10-2017 (Criteri ambientali minimi per l'affidamento di servizi di progettazione e lavori per la nuova costruzione, ristrutturazione e manutenzione di edifici pubblici). L'intera lavorazione dovrà essere conforme al D.M. 11/10/2017 "Criteri ambientali minimi per l' affidamento di servizi di progettazione e lavori per la nuova costruzione, ristrutturazione e manutenzione di edifici pubblici" (CAM), soprattutto per gli aspetti legati alle specifiche tecniche dei materiali impiegati, come all'assenza di sostanze pericolose di cui al p.2.4.1.3 del D.M. 11/10/2017. La posa in opera viene effettuata sulla superficie esterna già preparata in**							
								A riportare	€ 27036,15

N°	Tariffa	Descrizione dei lavori	Dimensioni				Quantità	Prezzo	
			P.U.	Lunghez.	Larghez.	Alt./Peso		Unitario	Totale
									Riporto € 27036,15
		modo da garantire un fondo di posa planare, asciutto pulito e consistente, nonché già equipaggiata con profilo metallico di partenza. La procedura di posa si avvia con la sistemazione del profilo0 metallico di partenza, dopodiché, sul lato posteriore del pannello di materiale isolanteviene steso uno strato di malta collante idonea per la posa ad alta resistenza ed elevata deformabilità, dotato di marchio di qualità ITC CNR secondo ETAG 004 e di marchio CE. Il pannello viene poi posizionato sulla parete, avendo cura di procedere dal basso verso l'alto e di garantire lo sfalsamento dei giunti tra i vari pannelli, tali fughe sono poi prontamente sigillate utilizzando del materiale isolante; si verificherà quindi la planarità dei pannelli. La colla dovrà essere lasciata ad asciugare per il tempo stabilito dal produttore. Terminata l'asciugatura si procede alla fissatura meccanica dei pannelli con appositi tasselli, applicati secondo gli schemi del produttore e comunque in ragione di almeno 6 tasselli al metro quadro, montati almeno in prossimità degli angoli ed al centro del pannello. I tasselli devono rispettare le prescrizioni della norma ETAG 014 ed essere idonei al supporto con caratteristiche: - Rigidità del piattello 0.3 kN/mm - Portata del piattello = 1.0 kN – Coefficiente di conducibilità termica puntuale (??) = 0.002 W/K. Si realizza poi un primo strato di rasatura ad alta resistenza ed elevata deformabilità con rasante idoneo, dotato di marchio di qualità ITC CNR secondo ETAG 004 steso con spatola d'acciaio. In questo strato, appena applicato si inserisce la rete in fibra di vetro (massa areica: non inferiore a 140 gr/mq – dimensioni della maglia: 3/4x4/5 mm) dall'alto verso il basso, in verticale (consigliato) o in orizzontale, con una sovrapposizione di almeno 10 cm tra reti adiacenti ed evitando la formazione di pieghe, una volta applicata la rete si procede all'applicazione di uno strato ulteriore di rasatura per ricoprire adeguatamente la rete e garantire il definitivo livellamento della superficie. Completata l'essicazione del sistema si applicherà una mano di fondo per stabilizzare il supporto prima dell'applicazione degli strati di rivestimento di finitura in pasta di tipo silossanico (intonachino con tinte chare di cartella a scelta della D.L. e della stazione appaltante), stesi con spatola. Sono compresi inoltre gli accessori ed i profili per spigoli e							
									A riportare € 27036,15

N°	Tariffa	Descrizione dei lavori	Dimensioni				Quantità	Prezzo	
			P.U.	Lunghez.	Larghez.	Alt./Peso		Unitario	Totale
									Riporto € 27036,15
		riquadratura di infissi. Pannello isolante in EPS (per una descrizione più approfondita si rimanda al prodotto elementare), spessore 100 mm							
		Cappotto perete piano terra - LATO A			6,95	3,35	23,283		
		Cappotto marcapiano in pietra piano terra - LATO A			6,95	0,40	2,780		
		Cappotto spallette e architrave - LATO A	1,000	5,20	0,15		0,780		
		A dedurre apertura di finestra - LATO A	-1,000		1,30	1,80	-2,340		
		Cappotto perete piano terra - LATO B			9,00	3,95	35,550		
		Cappotto marcapiano in pietra piano terra - LATO B			9,00	0,40	3,600		
		Cappotto spallette e architrave - LATO B	3,000	5,20	0,15		2,340		
		A dedurre apertura di finestra - LATO B	-3,000		1,30	1,80	-7,020		
		Cappotto perete piano terra - LATO C			7,65	3,35	25,628		
		Cappotto marcapiano in pietra piano terra - LATO C			7,65	0,40	3,060		
		A dedurre apertura di porta finestra - LATO C	-1,000		1,50	2,60	-3,900		
		Cappotto perete piano terra - LATO D			8,70	3,00	26,100		
		Cappotto marcapiano in pietra piano terra - LATO D			9,30	0,40	3,720		
		Cappotto spallette e architrave finestre - LATO D	2,000	4,50	0,15		1,350		
		Cappotto spallette e architrave porta finestra - LATO D	1,000	11,50	0,15		1,725		
		A dedurre apertura di finestre - LATO D	-2,000		0,60	1,80	-2,160		
		A dedurre apertura di porta finestra - LATO D	-1,000		1,20	2,50	-3,000		
		Cappotto parte mancante - LATO D			0,60	2,70	1,620		
		Cappotto perete piano terra - LATO E			11,45	2,75	31,488		
		Cappotto marcapiano in pietra piano terra - LATO E			11,45	0,40	4,580		
		Cappotto spallette e architrave - LATO E	2,000	5,10	0,15		1,530		
		Cappotto spallette e architrave - LATO E	1,000	4,50	0,15		0,675		
		A dedurre apertura di finestra - LATO E	-2,000		1,20	1,80	-4,320		
		A dedurre apertura di finestra - LATO E	-1,000		0,60	1,80	-1,080		
		Cappotto perete piano terra - LATO F			5,90	2,75	16,225		
		Cappotto marcapiano in pietra piano terra - LATO F			5,90	0,40	2,360		
		Cappotto spallette e architrave - LATO F	1,000	5,10	0,15		0,765		
		A dedurre apertura di finestra - LATO F	-1,000		1,20	1,80	-2,160		
		Cappotto modifica tegole/gronda piano primo - LATO E e LATO OPPOSTO	2,000		22,00	0,20	8,800		
		Cappotto perete piano terra - LATO G			5,90	3,10	18,290		
		Cappotto marcapiano in pietra piano terra - LATO G			5,90	0,40	2,360		
		Cappotto spallette e architrave - LATO G	1,000	5,20	0,15		0,780		
		A dedurre apertura di finestra - LATO G	-1,000		1,30	1,80	-2,340		
		Cappotto perete piano terra - LATO H			2,70	2,90	7,830		
		Cappotto marcapiano in pietra piano terra - LATO H			2,70	0,40	1,080		
		Cappotto perete piano terra - LATO I			24,40	2,90	70,760		
		Cappotto marcapiano in pietra piano terra - LATO I			24,40	0,40	9,760		
		Cappotto spallette e architrave - LATO I	4,000	5,20	0,15		3,120		
		Cappotto spallette e architrave - LATO I	2,000	4,90	0,15		1,470		
		A dedurre apertura di finestra - LATO I	-4,000		1,30	1,80	-9,360		
		A dedurre apertura di finestra - LATO I	-2,000		1,00	1,80	-3,600		
					Sommano	m2	272,129	€ 124,23	€ 33806,59 (49,303%)
		Prezzo unitario: A m2 € centoventiquattro/23 Totale:€ trentatremilaottocentosei/59							
29	**PF.0013.0018.0003**	**CAPPOTTO lana di roccia doppia densità (120/70 kg/mc) spessore 100**							
									A riportare € 60842,74

N°	Tariffa	Descrizione dei lavori	Dimensioni				Quantità	Prezzo	
			P.U.	Lunghez.	Larghez.	Alt./Peso		Unitario	Totale
									Riporto € 60842,74
		mm finitura silossanico colori vari - Isolamento termico a cappotto di parete esterna con sistema ETICS – External Thermal Insulation Composite System, denominato ETA004 secondo il riferimento normativo europeo, rispondente ai requisiti CAM paragrafo 2.4.2.9 di cui al decreto M.A.T.T.M. 11-10-2017 (Criteri ambientali minimi per l'affidamento di servizi di progettazione e lavori per la nuova costruzione, ristrutturazione e manutenzione di edifici pubblici). L'intera lavorazione dovrà essere conforme al D.M. 11/10/2017 "Criteri ambientali minimi per l' affidamento di servizi di progettazione e lavori per la nuova costruzione, ristrutturazione e manutenzione di edifici pubblici" (CAM), soprattutto per gli aspetti legati alle specifiche tecniche dei materiali impiegati, come all'assenza di sostanze pericolose di cui al p.2.4.1.3 del D.M. 11/10/2017. La posa in opera viene effettuata sulla superficie esterna già preparata in modo da garantire un fondo di posa planare, asciutto pulito e consistente, nonché già equipaggiata con profilo metallico di partenza. La procedura di posa si avvia con la sistemazione del profilo0 metallico di partenza, dopodiché, sul lato posteriore del pannello di materiale isolante viene steso uno strato di malta collante idonea per la posa ad alta resistenza ed elevata deformabilità, dotato di marchio di qualità ITC CNR secondo ETAG 004 e di marchio CE. Il pannello viene poi posizionato sulla parete, avendo cura di procedere dal basso verso l'alto e di garantire lo sfalsamento dei giunti tra i vari pannelli, tali fughe sono poi prontamente sigillate utilizzando del materiale isolante; si verificherà quindi la planarità dei pannelli. La colla dovrà essere lasciata ad asciugare per il tempo stabilito dal produttore. Terminata l'asciugatura si procede alla fissatura meccanica dei pannelli con appositi tasselli, applicati secondo gli schemi del produttore e comunque in ragione di almeno 6 tasselli al metro quadro, montati almeno in prossimità degli angoli ed al centro del pannello. I tasselli devono rispettare le prescrizioni della norma ETAG 014 ed essere idonei al supporto con caratteristiche: - Rigidità del piattello 0.3 kN/mm - Portata del piattello = 1.0 kN – Coefficiente di conducibilità termica puntuale (??) = 0.002 W/K. Si realizza poi un primo strato di rasatura ad alta resistenza ed elevata deformabilità							
									A riportare € 60842,74

N°	Tariffa	Descrizione dei lavori	Dimensioni				Quantità	Prezzo	
			P.U.	Lunghez.	Larghez.	Alt./Peso		Unitario	Totale
									Riporto € 60842,74
		con rasante idoneo, dotato di marchio di qualità ITC CNR secondo ETAG 004 steso con spatola d'acciaio. In questo strato, appena applicato si inserisce la rete in fibra di vetro (massa areica: non inferiore a 140 gr/mq – dimensioni della maglia: 3/4x4/5 mm) dall'alto verso il basso, in verticale (consigliato) o in orizzontale, con una sovrapposizione di almeno 10 cm tra reti adiacenti ed evitando la formazione di pieghe, una volta applicata la rete si procede all'applicazione di uno strato ulteriore di rasatura per ricoprire adeguatamente la rete e garantire il definitivo livellamento della superficie. Completata l'essicazione del sistema si applicherà una mano di fondo per stabilizzare il supporto prima dell'applicazione degli strati di rivestimento di finitura in pasta di tipo silossanico (intonachino), stesi con spatola. Sono compresi inoltre gli accessori ed i profili per spigoli e riquadratura di infissi. Pannello isolante in lana di roccia a doppia densità (120/70 kg/mc) (per una descrizione più approfondita si rimanda al prodotto elementare)							
		Cappotto parete marcapiano terra/primo - LATO D (parte)			0,60	1,00	0,600		
		Cappotto parete marcapiano terra/primo - LATO E			11,50	1,00	11,500		
		Cappotto parete marcapiano terra/primo - LATO F			5,90	1,00	5,900		
					Sommano	m2	18,000	€ 131,73	€ 2371,14 (3,458%)
		Prezzo unitario: A m2 € centotrentuno/73 Totale:€ duemilatrecentosettantuno/14							
		CONFERIMENTO A DISCARICA AUTORIZZATA							
30	**PF.0001.0009.0006**	**CONFERIMENTO A DISCARICA AUTORIZZATA DI MATERIALE COD. CER. 17 02 01 - Legno da demolizione Conferimento dei rifiuti presso impianto autorizzato al recupero, con rilascio di Copia del Formulario di identificazione dei rifiuti, debitamente vidimato dall'impianto, attestanti l'avvenuto conferimento presso lo stesso, da presentare in copia conforme alla Direzione dei Lavori in sede di emissione dello Stato d'Avanzamento dei Lavori.**							
		Conferimento a discarica degli infissi in legno e dei cassonetti				1,00	1,000		
					Sommano	t	1,000	€ 248,06	€ 248,06 (0,362%)
		Prezzo unitario: A t € duecentoquarantotto/06 Totale:€ duecentoquarantotto/06							
31	**PF.0001.0009.0005**	**CONFERIMENTO A DISCARICA AUTORIZZATA DI MATERIALE COD.**							
									A riportare € 63461,94

N°	Tariffa	Descrizione dei lavori	Dimensioni				Quantità	Prezzo	
			P.U.	Lunghez.	Larghez.	Alt./Peso		Unitario	Totale
									Riporto € 63461,94
		CER. 17.01.07 - Miscugli o scorie di cemento, mattoni, mattonelle e ceramiche, diverse da quelle di cui alle voci 17 01 06. **Conferimento dei rifiuti presso impianto autorizzato al recupero, con rilascio di Copia del Formulario di identificazione dei rifiuti, debitamente vidimato dall'impianto, attestanti l'avvenuto conferimento presso lo stesso, da presentare in copia conforme alla Direzione dei Lavori in sede di emissione dello Stato d'Avanzamento dei Lavori.**							
		Conferimento a discarica degli inerti prodotti quali cemento, pietra, laterizi e marmo.				7,00	7,000		
					Sommano	t	7,000	€ 17,13	€ 119,91 (0,175%)
		Prezzo unitario: A t € diciassette/13 Totale:€ centodiciannove/91							
32	PF.0001.0009.0007	**CONFERIMENTO A DISCARICA AUTORIZZATA DI MATERIALE COD. CER. 17 02 02 - Vetro da demolizione** **Conferimento dei rifiuti presso impianto autorizzato al recupero, con rilascio di Copia del Formulario di identificazione dei rifiuti, debitamente vidimato dall'impianto, attestanti l'avvenuto conferimento presso lo stesso, da presentare in copia conforme alla Direzione dei Lavori in sede di emissione dello Stato d'Avanzamento dei Lavori.**							
		Conferimento a discarica delle vetrate degli infissi rimossi				1,00	1,000		
					Sommano	t	1,000	€ 106,26	€ 106,26 (0,155%)
		Prezzo unitario: A t € centosei/26 Totale:€ centosei/26							
33	PF.0012.0018.0012	**Trasporto ad impianto autorizzato di materiale di risulta, proveniente da scavi, demolizioni e rimozioni, eseguito in zone disagiate con autocarro di portata fino a 100 quintali; compresi il carico con mezzi meccanici e lo scarico ad impianto secondo le modalità previste per l'impianto, nonché il viaggio di andata e di ritorno con percorrenza entro i limiti di 20 km, con la sola esclusione dei relativi oneri di smaltimento.**							
		Trasporto dei materiali di risulta a discarica autorizzata	10,000				10,000		
		Trasporto di materiali al cantiere	5,000				5,000		
					Sommano	mc	15,000	€ 87,61	€ 1314,15 (1,917%)
		Prezzo unitario: A mc € ottantasette/61 Totale:€ milletrecentoquattordici/15							
34	PF.0001.0009.0011	**CONFERIMENTO A DISCARICA AUTORIZZATA DI MATERIALE COD.**							
									A riportare € 65002,26

N°	Tariffa	Descrizione dei lavori	Dimensioni				Quantità	Prezzo	
			P.U.	Lunghez.	Larghez.	Alt./Peso		Unitario	Totale
									Riporto € 65002,26
		CER. 17 04 05 - Ferro e acciaio Conferimento dei rifiuti presso impianto autorizzato al recupero, con rilascio di Copia del Formulario di identificazione dei rifiuti, debitamente vidimato dall'impianto, attestanti l'avvenuto conferimento presso lo stesso, da presentare in copia conforme alla Direzione dei Lavori in sede di emissione dello Stato d'Avanzamento dei Lavori.							
		Conferimento a discarica del cancellino in ferro				0,05	0,050		
		Conferimento del rullo metallico delle avvolgibili				1,00	1,000		
					Sommano	t	1,050	€ 66,01	€ 69,31 (0,101%)
		Prezzo unitario: A t € sessantasei/01 Totale:€ sessantanove/31							
35	PF.0001.0009.0017	**CONFERIMENTO A DISCARICA AUTORIZZATA DI MATERIALE COD. CER. 17 09 04b - Rifiuti misti dell'attività di costruzione e demolizione non contenenti PVC, guaine, nylon, imballaggi di nylon e plastica. Conferimento dei rifiuti presso impianto autorizzato al recupero, con rilascio di Copia del Formulario di identificazione dei rifiuti, debitamente vidimato dall'impianto, attestanti l'avvenuto conferimento presso lo stesso, da presentare in copia conforme alla Direzione dei Lavori in sede di emissione dello Stato d'Avanzamento dei Lavori.**							
		Conferimento a discarica delle lampade d'illuminazione - N. 3 pz.				0,10	0,100		
		Conferimento a discarica delle avvolgibili in PVC - N. 17 pz.				0,30	0,300		
					Sommano	t	0,400	€ 106,26	€ 42,50 (0,062%)
		Prezzo unitario: A t € centosei/26 Totale:€ quarantadue/50							
		MURATURE INTERNE ED ESTERNE							
36	PF.0013.0003.0067	**MURATURA IN MATTONI LATERIZI FORATI, retta o curva, in opera con malta cementizia dosata a kg 400 di cemento tipo R 32.5 per m³ 1.00 di sabbia, compreso la formazione di stipiti, sguinci, architravi, lesene e spigoli, lo sfrido e il tiro in alto spessore 25 cm**							
		Muratura per chiusura di varco di finestra esistente parte esterna - LATO C	1,000		1,40	1,80	2,520		
		Muratura per chiusura di varco di finestra esistente parte interna - LATO C	1,000		1,40	2,70	3,780		
					Sommano	m2	6,300	€ 76,28	€ 480,56 (0,701%)
		Prezzo unitario: A m2 € settantasei/28							
									A riportare € 65114,07

N°	Tariffa	Descrizione dei lavori	Dimensioni P.U.	Lunghez.	Larghez.	Alt./Peso	Quantità	Prezzo Unitario	Totale
								Riporto	€ 65114,07
		Totale:€ quattrocentottanta/56							
		IMPERMEABILIZZAZIONI E SIMILARI							
37	PF.0013.0011.0002	**COPERTURA A TETTO CON TEGOLE MARSIGLIESI O PORTOGHESI in laterizio, poste in opera con malta bastarda su falde a semplice spiovente o a padiglione, compresa la stilatura laterale e frontale, la formazione dei calmi e dei cordoli laterali, lo sfrido, i tagli alle estremità delle falde e per eventuali compluvi ed escluse eventuali lastre metalliche per la formazione di converse e scossaline; misurata per la superficie effettiva delle falde, senza detrazioni dei vuoti per canne fumarie, lucernari o parti sporgenti di superficie inferiore a mq.1.00**							
		Copertura a tegole per modifica piano primo - LATO E e LATO OPPOSTO		22,00	1,20		26,400		
					Sommano	m2	26,400	€ 54,87	€ 1448,57 (2,113%)
		Prezzo unitario: A m2 € cinquantaquattro/87 Totale:€ millequattrocentoquarantotto/57							
38	PF.0013.0010.0015	**MANTO IMPERMEABILE COSTITUITO DA DUE MEBRANE PREFABBRICATE ELASTOPLASTOMERICHE ARMATE IN TESSUTO NON TESSUTO DI POLIESTERE DA FILO CONTINUO, con flessibilità a freddo di - 10 C, applicate a fiamma, previa spalmatura di un primer bituminoso, su idoneo piano di posa, già predisposto, dato in opera su superfici piane, inclinate o curve, con giunti sovrapposti di 10 cm, compreso il primer, il consumo del combustibile, l'onere dei tagli e delle sovrapposizioni, gli sfridi ed il tiro in alto spessore complessivo 8 mm**							
		Impermeabilizzazione modifica tegole/gronda piano primo - LATO E e LATO OPPOSTO		22,00	1,20		26,400		
					Sommano	m2	26,400	€ 40,12	€ 1059,17 (1,545%)
		Prezzo unitario: A m2 € quaranta/12 Totale:€ millecinquantanove/17							
39	PF.0013.0010.0028	**IMPERMEABILIZZAZIONE ESEGUITA CON L'IMPIEGO DI PASTA ELASTOMERICA COLORATA SINTETICA FLUIDA, A BASE DI GOMME POLIURETANICHE MODIFICATE, BICOMPONENTE, applicata a pennello, rullo o spruzzo, su supporto di calcestruzzo o fibrocemento, già predisposto, dato in opera su superfici piane, inclinate o verticali, nel quantitativo di 1.20 kg/mq, compreso gli sfridi ed il tiro in alto**							
		Pasta elastomerica impermeabilizzazione pensiline esistenti		33,00	0,50		16,500		
								A riportare	€ 68102,37

N°	Tariffa	Descrizione dei lavori	Dimensioni				Quantità	Prezzo	
			P.U.	Lunghez.	Larghez.	Alt./Peso		Unitario	Totale
									Riporto € 68102,37
		piano terra			Sommano	m2	16,500	€ 28,29	€ 466,79 (0,681%)
		Prezzo unitario: A m2 € ventotto/29 Totale:€ quattrocentosessantasei/79							
		Computo **Sommano € 68569,16**							
								Totale	**€ 68569,16**
		IMPORTO DEI LAVORI Totale € 68569,16							

Quadro riepilogativo

Parti d'opera	Totale Ramo	Totale	Inc.%
Computo		€ 68569,16	100,000%
DEMOLIZIONI E RIMOZIONI		€ 12466,89	18,181%
INTONACI E TINTEGGIATURE		€ 2156,42	3,145%
PAVIMENTI E RIVESTIMENTI		€ 1221,11	1,781%
INFISSI ESTERNI		€ 11191,73	16,322%
COIBENTAZIONI TERMICHE E ACUSTICHE		€ 36177,73	52,761%
CONFERIMENTO A DISCARICA AUTORIZZATA		€ 1900,19	2,771%
MURATURE INTERNE ED ESTERNE		€ 480,56	0,701%
IMPERMEABILIZZAZIONI E SIMILARI		€ 2974,53	4,338%
	Totale lavori	€ 68569,16	100,00%

S. C. D.

STUDIO CAD DESIGN
Via Parrocchia n° 48 - 09028 – Sestu (CA)
E.mail : studiocad.desygn@tiscali.it
Pec : pier.francesco.bullita@geopec.it
Telefono +39 3383066686

COMUNE DI SESTU

Città Metropolitana di Cagliari

PROGETTO DEFINITIVO - ESECUTIVO
- Allegato E -

◆ CAPITOLATO SPECIALE D'APPALTO ◆

Vari edifici comunali – "Manutenzione straordinaria con efficientamento energetico"
CUP: H44J23000290006

Committente

Comune di Sestu – settore Lavori Pubblici

Progettista Incaricato

Geometra Bullita Pier Francesco

Data Presentazione

06 Agosto 2024

CAPITOLO 1

OGGETTO DELL'APPALTO - AMMONTARE DELL'APPALTO – DESIGNAZIONE, FORMA E PRINCIPALI DIMENSIONI DELLE OPERE - VARIAZIONI DELLE OPERE PROGETTATE

Art 1.1
OGGETTO DELL'APPALTO

L'appalto ha per oggetto l'esecuzione di tutte le opere e provviste occorrenti per eseguire e dare Completamente ultimati i lavori di: **Vari edifici comunali – "Manutenzione straordinaria con efficientamento energetico" CUP: H44J23000290006**

Sono compresi nell'appalto tutti i lavori, le prestazioni, le forniture e le provviste necessarie per dare il lavoro completamente compiuto, secondo le condizioni stabilite dal presente capitolato speciale d'appalto, con le caratteristiche tecniche, qualitative e quantitative previste dal progetto esecutivo dell'opera e relativi allegati dei quali l'Appaltatore dichiara di aver preso completa ed esatta conoscenza. Sono altresì compresi, se recepiti dalla Stazione appaltante, i miglioramenti e le previsioni migliorative e aggiuntive contenute nell'offerta tecnica presentata dall'appaltatore, senza ulteriori oneri per la Stazione appaltante. L'esecuzione dei lavori è sempre e comunque effettuata secondo le regole dell'arte e l'Appaltatore deve conformarsi alla massima diligenza nell'adempimento dei propri obblighi.

Art 1.2
FORMA DELL'APPALTO

Il presente appalto è dato a: **a misura** con offerta a **unico ribasso.**
Nell'appalto a corpo il corrispettivo consisterà in una somma determinata, fissa ed invariabile riferita globalmente all'opera nel suo complesso ovvero alle Categorie (o Corpi d'opera) componenti.
Nell'appalto a misura, invece, il corrispettivo consisterà nell'individuazione di un prezzo per ogni unità di misura di lavorazione o di opera finita, da applicare alle quantità eseguite di lavorazione o di opera.
Pertanto, l'importo di un appalto a misura risulterà variabile.
In linea generale, si dovranno avere i seguenti criteri di offerta in base alla tipologia di appalto:
La stazione appaltante al fine di determinare l'importo di gara, ha inoltre individuato i costi della manodopera sulla base di quanto previsto all'articolo 41, comma 13 e 14 del d.lgs. 36/2023, per un totale di: **24.132,38 €**

Art 1.2.1

QUADRO ECONOMICO GENERALE

QUADRO ECONOMICO DI PROGETTO DEFINITIVO/ESECUTIVO					
a1	Importo lavori al netto dei costi della manodopera		€ 44.436,78		
a2	Costi manodopera		€ 24.132,38		
	Sommano a1+a2				€ 68.569,16
b	Importo oneri per la sicurezza non soggetti a ribasso d'asta		€ 16.979,07		
c	Sommano				€ 85.548,23
d	Somme a disposizione dell'Amministrazione				
d1	Per I.V.A. al 22% su "c"		€ 18.820,61		
d2	Per spese tecniche progettazione definitiva/esecutiva, direzione dei lavori, contabilità e misura, coordinatore progettazione ed esecuzione + C.N.G. 5%		€ 21.990,27		
d3	Incentivo per funzioni tecniche		€ 1.744,06		
d3-a	Spese ANAC e pubblicità		€ 35,00		
d5	Quota Imprevisti		€ 1.861,83		
	Totale somme a disposizione dell'Amministrazione Comunale				€ 44.451,77
	Importo complessivo				€ 130.000,00

Art 1.3

AMMONTARE DELL'APPALTO

L'importo complessivo dei lavori ed oneri compresi nell'appalto, ammonta ad Euro **85.548,23** (Diconsi Euro ottantacinquemilacinquecentoquarantotto/23) IVA esclusa, di cui di **Euro 44.436,78** (diconsi Euro quarantaquattromilaquattrocentotrentasei/78) per i lavori, **Euro 24.132,38** (diconsi Euro ventiquattromilacentotrentadue/38) per i costi di manodopera, ed i costi della sicurezza di cui all'art. 100, del

d.lgs. 81/2008 e ss.mm.ii. stimati in Euro **16.979,07** (diconsi Euro sedicimilanovecentosettantanove/07), *NON SOGGETTI* a ribasso d'asta.

Le categorie di lavoro previste nell'appalto sono le seguenti:

a) CATEGORIA PREVALENTE

Cod.	Descrizione	Importo (Euro)		
		In cifre	In lettere	%
OG1	Edilizia	85.548,23	ottantacinquemilacinquecentoquarantotto/23	100

Art. 1.4

AFFIDAMENTO E CONTRATTO

Divenuta efficace l'aggiudicazione ai sensi dell'articolo 18 comma 2 del d.lgs. n.36/2023 e fatto salvo l'esercizio dei poteri di autotutela nei casi consentiti dalle norme vigenti, la stipulazione del contratto di appalto deve avere luogo entro i successivi sessanta giorni, salvo diverso termine previsto nel bando o nell'invito ad offrire, ovvero l'ipotesi di differimento espressamente concordata con l'aggiudicatario purché comunque giustificata dall'interesse alla sollecita esecuzione del contratto. La mancata stipulazione del contratto nel termine previsto deve essere motivata con specifico riferimento all'interesse della stazione appaltante e a quello nazionale alla sollecita esecuzione del contratto e viene valutata ai fini della responsabilità erariale e disciplinare del dirigente preposto. Non costituisce giustificazione adeguata per la mancata stipulazione del contratto nel termine previsto, salvo quanto previsto dai commi 9 e 4, la pendenza di un ricorso giurisdizionale, nel cui ambito non sia stata disposta o inibita la stipulazione del contratto. Le stazioni appaltanti hanno facoltà di stipulare contratti di assicurazione della propria responsabilità civile derivante dalla conclusione del contratto e dalla prosecuzione o sospensione della sua esecuzione.

Se la stipulazione del contratto non avviene nel termine fissato, l'aggiudicatario può, mediante atto notificato alla stazione appaltante, sciogliersi da ogni vincolo o recedere dal contratto. All'aggiudicatario non spetta alcun indennizzo, salvo il rimborso delle spese contrattuali documentate.

Il contratto è stipulato, a pena di nullità, con atto pubblico notarile informatico, ovvero, in modalità elettronica secondo le norme vigenti per ciascuna Stazione Appaltante, in forma pubblica amministrativa a cura dell'Ufficiale rogante della Stazione Appaltante o mediante scrittura privata; in caso di procedura negoziata ovvero per gli affidamenti di importo non superiore a 150.000 euro mediante corrispondenza secondo l'uso del commercio consistente in un apposito scambio di lettere, anche tramite posta elettronica certificata o strumenti analoghi negli altri Stati membri.

I capitolati e il computo metrico estimativo, richiamati nel bando o nell'invito, fanno parte integrante del contratto.

Ai sensi dell'art. 17, comma 9 del D.lgs. n. 36/2024 l'appaltatore si obbliga ad accettare la consegna dei

lavori in via di urgenza, considerata l'esigenza di rispettare le tempistiche relative al finanziamento di cui al comma 29 dell'art. 1 della Legge n. 160/2019.

Art. 1.5
DESIGNAZIONE DELLE OPERE

Le opere, oggetto dell'appalto, possono riassumersi come appresso, salvo le prescrizioni che all'atto esecutivo potranno essere impartite dalla Direzione dei Lavori, tenendo conto, per quanto possibile, delle norme UNI di riferimento:

L'intervento di cui trattasi è finalizzato ai lavori di manutenzione straordinaria ed efficientamento energetico dell'edificio da realizzarsi prettamente sui locali al piano terra a completamento parziale di quanto già eseguito al piano superiore.

Infatti verrà eseguita parzialmente la coibentazione termica sulle pareti esterne col metodo a "cappotto", con le stesse caratteristiche tecniche dei pannelli già applicati sulle pareti esterne del piano primo, la sostituzione di 2 infissi di finestra, la chiusura in breccia di finestra esistente e la nuova apertura di portafinestra nella stanza N. 5 (ex sala mensa).

L'applicazione del "cappotto termico" avverrà mediante la posa di pannelli isolanti di spessore pari a 10 cm ad elevata efficienza energetica su buona parte della tamponatura esterna del piano terra, completi di apposito collante e tasselli a muro per una corretta esecuzione alla regola d'arte e successiva stesura finale del rasante con rete, primer e rivestimento decorativo tipo "intonachino colorato".

I nuovi infissi di finestra e portafinestra saranno in alluminio taglio termico con vetro camera a basso emissivo e scurino interno, con le medesime caratteristiche di quelli montati nel precedente intervento al piano primo.

L'intervento di coibentazione termica e l'impiego dei pannelli comporterà il taglio e lo scasso delle spallette e dell'architrave di tutte le aperture esistenti, per una larghezza di circa 10/12 cm e una profondità fino alla controcassa dell'infisso, tale da poter inserire correttamente il cappotto su tutto il perimetro dell'apertura; tale operazione comporta anche la rimozione completa delle avvolgibili in pvc.

Si prevede la rimozione e sostituzione delle lastre dei nuovi infissi, mentre verranno solamente rifilate e sovrapposte quelle in corrispondenza degli infissi che non andranno sostituiti, maggiorate per consentire un regolare inserimento del cappotto a battere sul davanzale delle finestre interessate.

L'infisso di finestra posta sul Lato "C", rappresentato graficamente nell'elaborato di progetto, verrà rimosso e l'apertura verrà chiusa mediante l'impiego di doppia muratura (interna ed esterna) in mattoni forati tipo muroblocco pesante spessore 25 cm, finitura ad intonaco tradizionale e tinteggiatura interna, mentre all'esterno verrà squadrato con l'impiego di una mano d'intonaco rustico per consentire la successiva applicazione del pannello termico. Sulla stessa parete esterna (Lato C) verrà creata una nuova apertura in breccia, per consentire il

montaggio di nuovo infisso di portafinestra a doppia anta, completo di controcassa termica e vetrocamera, le cui dimensioni sono riportate nell'elaborato grafico di progetto, mentre le caratteristiche tecniche e il colore sono riportati nella scheda allegata al progetto.

Inoltre si apporteranno delle manutenzioni alle cornici delle pensiline e la rincocciatura di parti incoerenti e/o deteriorate di muratura nelle pareti sul prospetto posteriore dell'edificio.

Art. 1.6
VARIAZIONI DELLE OPERE PROGETTATE

1. Fermo quanto previsto dall'articolo 60 per le clausole di revisione dei prezzi, i contratti di appalto possono essere modificati senza una nuova procedura di affidamento nei casi seguenti, sempre che, nelle ipotesi previste dalle lettere a) e c), nonostante le modifiche, la struttura del contratto o dell'accordo quadro e l'operazione economica sottesa possano ritenersi inalterate: a) se le modifiche, a prescindere dal loro valore monetario, sono state previste in clausole chiare, precise e inequivocabili dei documenti di gara iniziali, che possono consistere anche in clausole di opzione; IN PARTICOLARE, NEL CASO DEL PRESENTE APPALTO, LE CLAUSOLE DI OPZIONE SONO LE SEGUENTI: Ai sensi del presente articolo del Nuovo Codice degli Appalti la Stazione Appaltante comunica che con la presente norma si riserva la facoltà di apportare modifiche al contratto d'appalto in incremento rispetto all'importo contrattuale nella misura massima, e al netto del ribasso, di € 25.000,00 (oltre IVA) su tutte le lavorazioni a misura già previste nelle voci dell'Elenco Prezzi del progetto nonché per le lavorazioni che seguono: manutenzione di cornicioni; realizzazione di cappotto termico; sostituzione di nuovi infissi. b) per la sopravvenuta necessità di lavori, servizi o forniture supplementari, non previsti nell'appalto iniziale, ove un cambiamento del contraente nel contempo: 1) risulti impraticabile per motivi economici o tecnici; 2) comporti per la stazione appaltante notevoli disagi o un sostanziale incremento dei costi; c) per le varianti in corso d'opera, da intendersi come modifiche resesi necessarie in corso di esecuzione dell'appalto per effetto di circostanze imprevedibili da parte della stazione appaltante. Rientrano in tali circostanze nuove disposizioni legislative o regolamentari o provvedimenti sopravvenuti di autorità o enti preposti alla tutela di interessi rilevanti; d) se un nuovo contraente sostituisce l'aggiudicatario a causa di una delle seguenti circostanze: 1) le modifiche soggettive implicanti la sostituzione del contraente originario sono previste in clausole chiare, precise e inequivocabili dei documenti di gara; 2) all'aggiudicatario succede, per causa di morte o insolvenza o a seguito di ristrutturazioni societarie, che comportino successione nei rapporti pendenti, un altro operatore economico che soddisfi gli iniziali criteri di selezione, purché ciò non implichi ulteriori modifiche sostanziali al contratto e non sia finalizzato ad eludere l'applicazione del codice, fatto salvo quanto previsto dall'articolo 124; 3) nel caso in cui la stazione appaltante assume gli obblighi del contraente principale nei confronti dei suoi subappaltatori. 2. Nei casi di cui al comma 1, lettere b) e c), il contratto può essere modificato solo se l'eventuale aumento di prezzo non ecceda il 50 per cento del valore del contratto iniziale. In caso di più modifiche successive, la limitazione si applica al valore di ciascuna modifica. Tali modifiche successive non eludono l'applicazione del codice. 3. I contratti possono parimenti essere modificati, oltre a quanto previsto dal comma 1, senza necessità di una nuova procedura, sempre che nonostante le modifiche, la struttura del contratto o dell'accordo quadro e l'operazione economica sottesa possano ritenersi inalterate, se il valore della modifica è al di sotto di entrambi i seguenti valori: a) le soglie fissate all'articolo 14; b) il 10 per cento del valore iniziale del contratto per i contratti di servizi e forniture; il 15 per cento del valore iniziale del contratto per i contratti di lavori; in caso di più modifiche successive, il valore è accertato sulla base del valore complessivo del contratto al netto delle successive modifiche. 4. Ai fini del calcolo del prezzo di cui ai commi 1, lettere b) e c), 2 e 3, quando il contratto prevede una clausola di indicizzazione, il valore di riferimento è il prezzo aggiornato. 5. Sono sempre consentite, a prescindere dal loro valore, le modifiche non sostanziali. 6. La modifica è considerata sostanziale quando altera considerevolmente la struttura del contratto o dell'accordo quadro e l'operazione economica sottesa. In ogni caso, fatti salvi i commi 1 e 3, una modifica è considerata sostanziale se si verificano una o più delle seguenti condizioni: a) la modifica introduce condizioni

che, se fossero state contenute nella procedura d'appalto iniziale, avrebbero consentito di ammettere candidati diversi da quelli inizialmente selezionati o di accettare un'offerta diversa da quella inizialmente accettata, oppure avrebbero attirato ulteriori partecipanti alla procedura di aggiudicazione; b) la modifica cambia l'equilibrio economico del contratto o dell'accordo quadro a favore dell'aggiudicatario in modo non previsto nel contratto iniziale; c) la modifica estende notevolmente l'ambito di applicazione del contratto; d) un nuovo contraente sostituisce quello cui la stazione appaltante aveva inizialmente aggiudicato l'appalto in casi diversi da quelli previsti dal comma 1, lettera d). 7. Non sono considerate sostanziali, fermi restando i limiti derivanti dalle somme a disposizione del quadro economico e dalle previsioni di cui alle lettere a) b) e c) del comma 6, le modifiche al progetto proposte dalla stazione appaltante ovvero dall'appaltatore con le quali, nel rispetto della funzionalità dell'opera: a) si assicurino risparmi, rispetto alle previsioni iniziali, da utilizzare in compensazione per far fronte alle variazioni in aumento dei costi delle lavorazioni; b) si realizzino soluzioni equivalenti o migliorative in termini economici, tecnici o di tempi di ultimazione dell'opera. 8. Il contratto è sempre modificabile ai sensi dell'articolo 9 e nel rispetto delle clausole di rinegoziazione contenute nel contratto. Nel caso in cui queste non siano previste, la richiesta di rinegoziazione va avanzata senza ritardo e non giustifica, di per sé, la sospensione dell'esecuzione del contratto. Il RUP provvede a formulare la proposta di un nuovo accordo entro un termine non superiore a tre mesi. Nel caso in cui non si pervenga al nuovo accordo entro un termine ragionevole, la parte svantaggiata può agire in giudizio per ottenere l'adeguamento del contratto all'equilibrio originario, salva la responsabilità per la violazione dell'obbligo di rinegoziazione. 9. Nei documenti di gara iniziali può essere stabilito che, qualora in corso di esecuzione si renda necessario un aumento o una diminuzione delle prestazioni fino a concorrenza del quinto dell'importo del contratto, la stazione appaltante possa imporre all'appaltatore l'esecuzione alle condizioni originariamente previste. In tal caso l'appaltatore non può fare valere il diritto alla risoluzione del contratto. 10. Nel caso in cui nel bando e nei documenti di gara iniziali sia prevista un'opzione di proroga il contraente originario è tenuto a eseguire le prestazioni contrattuali ai prezzi, patti e condizioni stabiliti nel contratto o, se previsto nei documenti di gara, alle condizioni di mercato ove più favorevoli per la stazione appaltante. 11. In casi eccezionali nei quali risultino oggettivi e insuperabili ritardi nella conclusione della procedura di affidamento del contratto, è consentito, per il tempo strettamente necessario alla conclusione della procedura, prorogare il contratto con l'appaltatore uscente qualora l'interruzione delle prestazioni possa determinare situazioni di pericolo per persone, animali, cose, oppure per l'igiene pubblica, oppure nei casi in cui l'interruzione della prestazione dedotta nella gara determinerebbe un grave danno all'interesse pubblico che è destinata a soddisfare. In tale ipotesi il contraente originario è tenuto all'esecuzione delle prestazioni contrattuali ai prezzi, patti e condizioni previsti nel contratto. 12. Si applicano per le cessioni di crediti le disposizioni di cui alla legge 21 febbraio 1991, n. 52. L'allegato II.14 disciplina le condizioni per l'opponibilità alle stazioni appaltanti. 13. Fatto salvo quanto previsto dal comma 8 per il caso di rinegoziazione, le modifiche e le varianti devono essere autorizzate dal RUP con le modalità previste dall'ordinamento della stazione appaltante. Le modifiche progettuali consentite ai sensi del comma 7 devono essere approvate dalla stazione appaltante su proposta del RUP, secondo quanto previsto dall'allegato II.14. 14. Un avviso della intervenuta modifica del contratto nelle situazioni di cui al comma 1, lettere b) e c), è pubblicato a cura della stazione appaltante nella Gazzetta ufficiale dell'Unione europea. L'avviso contiene le informazioni di cui all'allegato II.16, ed è pubblicato conformemente all'articolo 84. In sede di prima applicazione del codice, l'allegato II.16 è abrogato a decorrere dalla data di entrata in vigore di un corrispondente regolamento adottato ai sensi dell'articolo 17, comma 3, della legge 23 agosto 1988, n. 400, con decreto del Ministro delle infrastrutture e dei trasporti, di concerto con il Ministro per gli affari europei, che

lo sostituisce integralmente anche in qualità di allegato al codice. Per i contratti di importo inferiore alla soglia di cui all'articolo 14 la pubblicità avviene in ambito nazionale. 15. Si osservano, in relazione alle modifiche del contratto, nonché in relazione alle varianti in corso d'opera, gli oneri di comunicazione e di trasmissione all'ANAC, a cura del RUP, individuati dall'allegato II.14. Nel caso in cui l'ANAC accerti l'illegittimità della variante in corso d'opera approvata, esercita i poteri di cui all'articolo 222. In caso di inadempimento agli obblighi di comunicazione e trasmissione delle modifiche e delle varianti in corso d'opera previsti dall'allegato II.14, si applicano le sanzioni amministrative pecuniarie di cui all'articolo 222, comma 13.

CAPITOLO 2

DISPOSIZIONI PARTICOLARI RIGUARDANTI L'APPALTO

Art. 2.1

OSSERVANZA DEL CAPITOLATO SPECIALE D'APPALTO E DI PARTICOLARI DISPOSIZIONI DI LEGGE

L'appalto è soggetto all'esatta osservanza di tutte le condizioni stabilite nel presente Capitolato Speciale d'Appalto e nel Capitolato Generale d'Appalto.
L'Appaltatore è tenuto alla piena e diretta osservanza di tutte le norme vigenti derivanti sia da leggi che da decreti, circolari e regolamenti con particolare riguardo ai regolamenti edilizi, d'igiene, di polizia urbana, dei cavi stradali, alle norme sulla circolazione stradale, a quelle sulla sicurezza ed igiene del lavoro vigenti al momento dell'esecuzione delle opere (sia per quanto riguarda il personale dell'Appaltatore stesso, che di eventuali subappaltatori, cottimisti e lavoratori autonomi), alle disposizioni impartite dalle AUSL, alle norme CEI, UNI, CNR.
Dovranno inoltre essere osservate le disposizioni di cui al d.lgs. 9 aprile 2008, n. 81 e ss.mm.ii., in materia di tutela della salute e della sicurezza nei luoghi di lavoro, di segnaletica di sicurezza sul posto di lavoro, nonché le disposizioni di cui al D.P.C.M. 1 marzo 1991 e ss.mm.ii. riguardanti i "limiti massimi di esposizione al rumore negli ambienti abitativi e nell'ambiente esterno", alla legge 447/95 e ss.mm.ii (Legge quadro sull'inquinamento acustico) e relativi decreti attuativi, al D.M. 22 gennaio 2008, n. 37 e ss.mm.ii. (Regolamento concernente attività di installazione degli impianti all'interno degli edifici), al d.lgs. 03 aprile 2006, n. 152 e ss.mm.ii. (Norme in materia ambientale) e alle altre norme vigenti in materia.

Art. 2.2

DOCUMENTI CHE FANNO PARTE DEL CONTRATTO E DISCORDANZE

Sono parte integrante del contratto di appalto, oltre al presente Capitolato speciale d'appalto, il Capitolato generale d'appalto, di cui al D.M. 145/2000 per quanto non in contrasto con il presente capitolato o non previsto da quest'ultimo, e la seguente documentazione:

a) le polizze di garanzia;
b) il Piano di Sicurezza e di Coordinamento ed i piani di cui all'art. 100 del d.lgs. n. 81/2008 e ss.mm.ii.;
c) il cronoprogramma
d) i seguenti elaborati di progetto;

ELABORATI TECNICI:

Allegato a)	*Relazione tecnica e descrittiva*
Allegato b)	*Quadro Economico*
Allegato c)	*Relazione Energetica ex Legge 10*
Allegato c1)	*Relazione Acustica Previsionale*
Allegato d)	*Computo Metrico Estimativo*
Allegato e)	*Capitolato Speciale d'Appalto*
Allegato f)	*Analisi dei prezzi*
Allegato g)	*Elenco prezzi unitari*
Allegato h)	*Stima incidenza manodopera*
Allegato i)	*Elaborati grafici di progetto e schede tecniche*
Allegato j)	*Piano Sicurezza e Coordinamento Cantiere*
Allegato k)	*Analisi e valutazione dei rischi*
Allegato l)	*Costi della sicurezza*
Allegato m)	*Fascicolo manutenzione dell'opera*
Allegato n)	*Cronoprogramma*
Allegato o)	*Spese tecniche*
Allegato p)	*Schema di contratto*

ELABORATI GRAFICI:

Tav. 01 Inquadramenti cartografici
Tav. 02 Planimetria generale
Tav. 03 Piante stato attuale e di progetto
Tav. 04 Prospetti e sezioni
Tav. 05 Particolari costruttivi e schede tecniche
Tav. 06 Tavola dimostrativa sistemazione cantiere
Tav. 07 Elaborato fotografico

Alcuni documenti sopra elencati possono anche non essere materialmente allegati, fatto salvo il capitolato speciale d'appalto e l'elenco prezzi unitari, purché conservati dalla stazione appaltante e controfirmati dai contraenti.
Sono contrattualmente vincolanti per le Parti le leggi e le norme vigenti in materia di lavori pubblici e in particolare:
· il Codice dei contratti (d.lgs. n.50/2016);

· il D.P.R. n.207/2010, per gli articoli non abrogati;
· le leggi, i decreti, i regolamenti e le circolari ministeriali emanate e vigenti alla data di esecuzione dei lavori nonché le norme vincolanti in specifici ambiti territoriali, quali la Regione, Provincia e Comune in cui si eseguono le opere oggetto dell'appalto;
· delibere, pareri e determinazioni emanate dall'Autorità Nazionale Anti-Corruzione (ANAC);
· le norme tecniche emanate da C.N.R., U.N.I., C.E.I.

Qualora uno stesso atto contrattuale dovesse riportare delle disposizioni di carattere discordante, l'appaltatore ne farà oggetto d'immediata segnalazione scritta alla stazione appaltante per i conseguenti provvedimenti di modifica.

Se le discordanze dovessero riferirsi a caratteristiche di dimensionamento grafico, saranno di norma ritenute valide le indicazioni riportate nel disegno con scala di riduzione minore. In ogni caso dovrà ritenersi nulla la disposizione che contrasta o che in minor misura collima con il contesto delle norme e disposizioni riportate nei rimanenti atti contrattuali.

Nel caso si riscontrassero disposizioni discordanti tra i diversi atti di contratto, fermo restando quanto stabilito nella seconda parte del precedente capoverso, l'appaltatore rispetterà, nell'ordine, quelle indicate dagli atti seguenti: contratto - capitolato speciale d'appalto - elenco prezzi (ovvero modulo in caso di offerta prezzi) - disegni.

Nel caso di discordanze tra le descrizioni riportate in elenco prezzi unitari e quelle brevi riportate nel computo metrico estimativo, se presenti, è da intendersi prevalente quanto prescritto nell'elenco prezzi, anche in relazione al fatto che tale elaborato avrà valenza contrattuale in sede di stipula, diventando allegato al contratto.

Qualora gli atti contrattuali prevedessero delle soluzioni alternative, resta espressamente stabilito che la scelta spetterà, di norma e salvo diversa specifica, alla Direzione dei lavori.

L'appaltatore dovrà comunque rispettare i minimi inderogabili fissati dal presente Capitolato avendo gli stessi, per esplicita statuizione, carattere di prevalenza rispetto alle diverse o minori prescrizioni riportate negli altri atti contrattuali.

Art. 2.3
FALLIMENTO DELL'APPALTATORE

La stazione appaltante, in caso di fallimento, di liquidazione coatta e concordato preventivo, ovvero di risoluzione del contratto ai sensi dell’articolo 122 del d.lgs. n.36/2023. ovvero di recesso dal contratto ai sensi dell'articolo 88, comma 4-ter, del decreto legislativo 6 settembre 2011, n. 159, ovvero in caso di dichiarazione giudiziale di inefficacia del contratto, interpella progressivamente i soggetti che hanno partecipato all'originaria procedura di gara, risultanti dalla relativa graduatoria, al fine di stipulare un nuovo contratto per l'affidamento dell'esecuzione o del completamento dei lavori, servizi o forniture. L'affidamento avverrà alle medesime condizioni già proposte dall'originario aggiudicatario in sede in offerta.

Il curatore della procedura di fallimento, autorizzato all’esercizio provvisorio dell’impresa, potrà eseguire i contratti già stipulati dall’impresa fallita con l’autorizzazione del giudice delegato, fermo restando le

condizioni dettate dall'articolo 124 del d.lgs. n.36/2023.

Art. 2.4
RISOLUZIONE DEL CONTRATTO

Qualora risulti che un operatore economico, si trovi, a causa di atti compiuti o omessi prima o nel corso della procedura di aggiudicazione, in una delle situazioni di cui agli articoli 94 e 95 del d.lgs. n.36/2023, le stazioni appaltanti possono escludere un operatore in qualunque momento della procedura ed hanno facoltà di risolvere il contratto con l'esecutore per le motivazioni e con le procedure di cui all'art. 122 del d.lgs. n. 36/2023. In particolare si procederà in tal senso se una o più delle seguenti condizioni sono soddisfatte:

a) il contratto ha subito una modifica sostanziale che avrebbe richiesto una nuova procedura di appalto ai sensi dell'articolo 122 comma 1, a) del d.lgs. n.36/2023;

b) con riferimento alle modifiche di cui all'articolo 120, comma 1, lettere b) e c) del Codice, nel caso in cui risulti impraticabile per motivi economici o tecnici quali il rispetto dei requisiti di intercambiabilità o interoperabilità tra apparecchiature, servizi o impianti esistenti forniti nell'ambito dell'appalto iniziale e comporti per l'amministrazione aggiudicatrice o l'ente aggiudicatore notevoli disguidi o una consistente duplicazione dei costi, siano state superate le soglie di cui al comma 2 del predetto articolo:

- con riferimento a modifiche non "sostanziali" sono state superate eventuali soglie stabilite dall'amministrazione aggiudicatrice ai sensi dell'articolo 120, comma 5;
- con riferimento alle modifiche dovute a causa di errori o di omissioni del progetto esecutivo che pregiudicano, in tutto o in parte, la realizzazione dell'opera o la sua utilizzazione, sono state superate le soglie di cui al comma 3, lettere a) e b) dell'articolo 120;

c) l'aggiudicatario si è trovato, al momento dell'aggiudicazione dell'appalto in una delle situazioni di esclusione di cui agli articoli 94 e 95, del d.lgs. n.36/2023, sia per quanto riguarda i settori ordinari, sia per quanto riguarda le concessioni e avrebbe dovuto pertanto essere escluso dalla procedura di appalto o di aggiudicazione della concessione, ovvero ancora per quanto riguarda i settori speciali avrebbe dovuto essere escluso a norma dell'articolo 167;

d) l'appalto non avrebbe dovuto essere aggiudicato in considerazione di una grave violazione degli obblighi derivanti dai trattati, come riconosciuto dalla Corte di giustizia dell'Unione europea in un procedimento ai sensi dell'articolo 258 TFUE. Ulteriori motivazioni per le quali la Stazione Appaltante ha facoltà di risolvere il contratto con l'esecutore, sono:

a) l'inadempimento accertato alle norme di legge sulla prevenzione degli infortuni, sicurezza sul lavoro e assicurazioni obbligatorie del personale ai sensi dell'articolo 92 del d.lgs. n.81/2008 e s.m.i.;

b) il subappalto abusivo, associazione in partecipazione, cessione anche parziale del contratto o violazione delle norme regolanti il subappalto.

Le stazioni appaltanti dovranno risolvere il contratto qualora:

a) nei confronti dell'esecutore sia intervenuta la decadenza dell'attestazione di qualificazione per aver

prodotto falsa documentazione o dichiarazioni mendaci;

b) nei confronti dell'esecutore sia intervenuto un provvedimento definitivo che dispone l'applicazione di una o più misure di prevenzione di cui al codice delle leggi antimafia e delle relative misure di prevenzione, ovvero sia intervenuta sentenza di condanna passata in giudicato per i reati di cui agli articoli 94 e 95 del d.lgs. n.36/2023.

Fermo restando quanto previsto in materia di informativa antimafia dagli articoli 88, comma 4-ter e 92, comma 4, del decreto legislativo 6 settembre 2011, n. 159, la stazione appaltante può recedere dal contratto in qualunque tempo previo il pagamento dei lavori eseguiti nonché del valore dei materiali utili esistenti in cantiere nel caso di lavoro, oltre al decimo dell'importo delle opere, dei servizi o delle forniture non eseguite.

Il direttore dei lavori o il responsabile dell'esecuzione del contratto, se nominato, quando accerta un grave inadempimento alle obbligazioni contrattuali da parte dell'esecutore, tale da comprometterne la buona riuscita delle prestazioni, invia al responsabile del procedimento una relazione particolareggiata, corredata dei documenti necessari, indicando la stima dei lavori eseguiti regolarmente, il cui importo può essere riconosciuto all'esecutore. Egli formula, altresì, la contestazione degli addebiti all'esecutore, assegnando un termine non inferiore a quindici giorni per la presentazione delle proprie controdeduzioni al responsabile del procedimento. Acquisite e valutate negativamente le predette controdeduzioni, ovvero scaduto il termine senza che l'esecutore abbia risposto, la stazione appaltante su proposta del responsabile del procedimento dichiara risolto il contratto.

Qualora l'esecuzione delle prestazioni ritardi per negligenza dell'esecutore rispetto alle previsioni del contratto, il direttore dei lavori o il responsabile unico dell'esecuzione del contratto, se nominato, gli assegna un termine, che, salvo i casi d'urgenza, non può essere inferiore a dieci giorni, entro i quali l'esecutore deve eseguire le prestazioni. Scaduto il termine assegnato, e redatto processo verbale in contraddittorio con l'esecutore, qualora l'inadempimento permanga, la stazione appaltante risolve il contratto, fermo restando il pagamento delle penali.

Nel caso in cui la prosecuzione dei lavori, per qualsiasi motivo, ivi incluse la crisi o l'insolvenza dell'esecutore anche in caso di concordato con continuità aziendale ovvero di autorizzazione all'esercizio provvisorio dell'impresa, non possa procedere con il soggetto designato, né, in caso di esecutore plurisoggettivo, con altra impresa del raggruppamento designato, ove in possesso dei requisiti adeguati ai lavori ancora da realizzare, la stazione appaltante, previo parere del collegio consultivo tecnico, salvo che per gravi motivi tecnici ed economici sia comunque, anche in base al citato parere, possibile o preferibile proseguire con il medesimo soggetto, dichiara senza indugio, in deroga alla procedura di cui all'articolo 122, commi 3 e 4, del decreto legislativo 31 Marzo 2023, n. 36, la risoluzione del contratto, che opera di diritto, e provvede secondo una delle seguenti alternative modalità:

a) procede all'esecuzione in via diretta dei lavori, anche avvalendosi, nei casi consentiti dalla legge, previa convenzione, di altri enti o società pubbliche nell'ambito del quadro economico dell'opera;

b) interpella progressivamente i soggetti che hanno partecipato alla originaria procedura di gara come risultanti dalla relativa graduatoria, al fine di stipulare un nuovo contratto per l'affidamento del

completamento dei lavori, se tecnicamente ed economicamente possibile e alle condizioni proposte dall'operatore economico interpellato;

c) indìce una nuova procedura per l'affidamento del completamento dell'opera;

d) propone alle autorità governative la nomina di un commissario straordinario per lo svolgimento delle attività necessarie al completamento dell'opera ai sensi dell'articolo 4 del decreto-legge 18 aprile 2019, n. 32, convertito, con modificazioni, dalla legge 14 giugno 2019, n. 55. Al fine di salvaguardare i livelli occupazionali e contrattuali originariamente previsti, l'impresa subentrante, ove possibile e compatibilmente con la sua organizzazione, prosegue i lavori anche con i lavoratori dipendenti del precedente esecutore se privi di occupazione.

Le disposizioni di cui ai periodi precedenti si applicano anche in caso di ritardo dell'avvio o dell'esecuzione dei lavori, non giustificato dalle esigenze descritte all'articolo "Programma di esecuzione dei lavori - Sospensioni", nella sua compiuta realizzazione per un numero di giorni pari o superiore a un decimo del tempo previsto o stabilito per la realizzazione dell'opera e, comunque, pari ad almeno trenta giorni per ogni anno previsto o stabilito per la realizzazione dell'opera.

Nel caso di risoluzione del contratto l'esecutore ha diritto soltanto al pagamento delle prestazioni relative ai lavori, servizi o forniture regolarmente eseguiti, decurtato degli oneri aggiuntivi derivanti dallo scioglimento del contratto. Nei casi di risoluzione del contratto di appalto dichiarata dalla stazione appaltante l'esecutore dovrà provvedere al ripiegamento dei cantieri già allestiti e allo sgombero delle aree di lavoro e relative pertinenze nel termine a tale fine assegnato dalla stessa stazione appaltante; in caso di mancato rispetto del termine assegnato, la stazione appaltante provvede d'ufficio addebitando all'esecutore i relativi oneri e spese.

Nei casi di risoluzione del contratto dichiarata dalla Stazione appaltante, la comunicazione della decisione assunta sarà inviata all'esecutore nelle forme previste dal Codice, anche mediante posta elettronica certificata (PEC), con la contestuale indicazione della data alla quale avrà luogo l'accertamento dello stato di consistenza dei lavori.

In contraddittorio fra la Direzione lavori e l'esecutore o suo rappresentante oppure, in mancanza di questi, alla presenza di due testimoni, si procederà quindi alla redazione del verbale di stato di consistenza dei lavori, all'inventario dei materiali, delle attrezzature e dei mezzi d'opera esistenti in cantiere, nonché, all'accertamento di quali materiali, attrezzature e mezzi d'opera debbano essere mantenuti a disposizione della Stazione appaltante per l'eventuale riutilizzo.

Art. 2.5

GARANZIA PROVVISORIA

La garanzia provvisoria NON E' RICHIESTA.

Art. 2.6

GARANZIA PROVVISORIA E DEFINITIVA

Per la sottoscrizione del contratto l'appaltatore costituisce una garanzia, denominata "garanzia definitiva", a sua scelta sotto forma di cauzione o fideiussione con le modalità previste dall'articolo 106 del D.lgs. 36/2023, pari al 10 per cento dell'importo contrattuale; tale obbligo è indicato negli atti e documenti di gara. Nel caso di procedure realizzate in forma aggregata da centrali di committenza, l'importo della garanzia è indicato nella misura massima del 10 per cento dell'importo contrattuale. Nel caso di procedure aventi ad oggetto accordi quadro di cui all'articolo 59, l'importo della garanzia per tutti gli operatori economici aggiudicatari è indicato nella misura massima del 2 per cento dell'importo dell'accordo quadro; l'importo della garanzia per i contratti attuativi può essere fissato nella documentazione di gara dell'accordo quadro in misura anche inferiore al 10 per cento del valore dei contratti stessi con l'indicazione delle modalità di calcolo della maggiorazione prevista dal comma 2.
Per salvaguardare l'interesse pubblico alla conclusione del contratto nei termini e nei modi programmati in caso di aggiudicazione con ribassi superiori al 10 per cento, la garanzia è aumentata di tanti punti percentuali quanti sono quelli eccedenti il 10 per cento. Se il ribasso è superiore al 20 per cento, l'aumento è di due punti percentuali per ogni punto di ribasso superiore al 20 per cento. Nel caso di accordi quadro con più operatori che prevedono una riapertura del rilancio, la maggiorazione di cui al presente periodo è stabilita dalla stazione appaltante nella documentazione di gara dell'accordo quadro.
La garanzia è prestata per l'adempimento di tutte le obbligazioni del contratto e per il risarcimento dei danni derivanti dall'eventuale inadempimento delle obbligazioni stesse, nonché per il rimborso delle somme pagate in più all'esecutore rispetto alle risultanze della liquidazione finale, salva comunque la risarcibilità del maggior danno verso l'appaltatore. La garanzia cessa di avere effetto solo alla data di emissione del certificato di collaudo provvisorio o del certificato di regolare esecuzione e secondo le modalità previste dal comma 8. La stazione appaltante può richiedere all'aggiudicatario la reintegrazione della garanzia ove questa sia venuta meno in tutto o in parte; in caso di inottemperanza, la reintegrazione si effettua a valere sui ratei di prezzo da corrispondere. Alla garanzia definitiva si applicano le riduzioni previste dall'articolo 106, comma 8, per la garanzia provvisoria.
Negli appalti di lavori l'appaltatore può richiedere prima della stipulazione del contratto di sostituire la garanzia definitiva con l'applicazione di una ritenuta a valere sugli stati di avanzamento pari al 10 per cento degli stessi, ferme restando la garanzia fideiussoria costituita per l'erogazione dell'anticipazione e la garanzia da costituire per il pagamento della rata di saldo, ai sensi del comma 9. Per motivate ragioni di rischio dovute a particolari caratteristiche dell'appalto o a specifiche situazioni soggettive dell'esecutore dei lavori, la stazione appaltante può opporsi alla sostituzione della garanzia. Le ritenute sono svincolate dalla stazione appaltante all'emissione del certificato di collaudo provvisorio o del certificato di regolare esecuzione o comunque non oltre dodici mesi dopo la data di ultimazione dei lavori risultante dal relativo certificato.
Le stazioni appaltanti hanno il diritto di valersi della garanzia, nei limiti dell'importo massimo garantito, per l'eventuale maggiore spesa sostenuta per il completamento dei lavori, servizi o forniture nel caso di risoluzione del contratto disposta in danno dell'esecutore. Possono altresì incamerare la garanzia per il pagamento di quanto dovuto dall'esecutore per le inadempienze derivanti dalla inosservanza di norme e prescrizioni dei contratti collettivi, delle leggi e dei regolamenti sulla tutela, protezione, assicurazione, assistenza e sicurezza fisica dei lavoratori addetti all'esecuzione dell'appalto.

Fatto salvo quanto previsto dal comma 4, la mancata costituzione della garanzia di cui al comma 1 determina la decadenza dell'affidamento e l'acquisizione della garanzia provvisoria presentata in sede di offerta da parte della stazione appaltante, che aggiudica l'appalto al concorrente che segue nella graduatoria.
Il termine fissato per l'esecuzione delle opere è di 140 (centoquaranta) giorni.

Art. 2.7
COPERTURE ASSICURATIVE

La garanzia fideiussoria di cui al comma 1 può essere rilasciata dai soggetti di cui all'articolo 106 D. Lgs. 36/2023, comma 3, con le modalità previste dal secondo periodo dello stesso comma. La garanzia prevede espressamente la rinuncia al beneficio della preventiva escussione del debitore principale, la rinuncia all'eccezione di cui all'articolo 1957, secondo comma, del codice civile, nonché l'operatività della garanzia medesima entro quindici giorni, a semplice richiesta scritta della stazione appaltante.
La garanzia di cui al comma 1 è progressivamente svincolata a misura dell'avanzamento dell'esecuzione, nel limite massimo dell'80 per cento dell'iniziale importo garantito. L'ammontare residuo della garanzia definitiva permane fino alla data di emissione del certificato di collaudo provvisorio o del certificato di regolare esecuzione, o comunque fino a dodici mesi dalla data di ultimazione dei lavori risultante dal relativo certificato. Lo svincolo è automatico, senza necessità di nulla osta del committente, con la sola condizione della preventiva consegna all'istituto garante, da parte dell'appaltatore, degli stati di avanzamento dei lavori o di analogo documento, in originale o in copia autentica, attestanti l'avvenuta esecuzione. Tale automatismo si applica anche agli appalti di forniture e servizi. Sono nulle le pattuizioni contrarie o in deroga. Il mancato svincolo nei quindici giorni dalla consegna degli stati di avanzamento o della documentazione analoga costituisce inadempimento del garante nei confronti dell'impresa per la quale la garanzia è prestata.
Il pagamento della rata di saldo è subordinato alla costituzione di una cauzione o di una garanzia fideiussoria bancaria o assicurativa pari all'importo della medesima rata di saldo maggiorato del tasso di interesse legale applicato per il periodo intercorrente tra la data di emissione del certificato di collaudo o della verifica di conformità nel caso di appalti di servizi o forniture e l'assunzione del carattere di definitività dei medesimi.
L'esecutore dei lavori costituisce e consegna alla stazione appaltante almeno dieci giorni prima della consegna dei lavori anche una polizza di assicurazione che copra i danni subiti dalle stazioni appaltanti a causa del danneggiamento o della distruzione totale o parziale di impianti ed opere, anche preesistenti, verificatisi nel corso dell'esecuzione dei lavori. Nei documenti e negli atti a base di gara o di affidamento è stabilito l'importo della somma da assicurare che, di norma, corrisponde all'importo del contratto stesso qualora non sussistano motivate particolari circostanze che impongano un importo da assicurare superiore. La polizza del presente comma assicura la stazione appaltante contro la responsabilità civile per danni causati a terzi nel corso dell'esecuzione dei lavori il cui massimale è pari al 5 per cento della somma assicurata per le opere con un minimo di 500.000 euro ed un massimo di 5.000.000 di euro. La copertura assicurativa decorre dalla data di consegna dei lavori e cessa alla data di emissione del certificato di collaudo provvisorio o del certificato di regolare esecuzione o comunque decorsi 12 dodici

mesi dalla data di ultimazione dei lavori risultante dal relativo certificato. Qualora sia previsto un periodo di garanzia, la polizza assicurativa è sostituita da una polizza che tenga indenni le stazioni appaltanti da tutti i rischi connessi all'utilizzo delle lavorazioni in garanzia o agli interventi per la loro eventuale sostituzione o rifacimento. L'omesso o il ritardato pagamento delle somme dovute a titolo di premio o di commissione da parte dell'esecutore non comporta l'inefficacia della garanzia nei confronti della stazione appaltante.

Per i lavori di importo superiore al doppio della soglia di cui all'articolo 14, il titolare del contratto per la liquidazione della rata di saldo stipula, con decorrenza dalla data di emissione del certificato di collaudo provvisorio o del certificato di regolare esecuzione o comunque decorsi 12 dodici mesi dalla data di ultimazione dei lavori risultante dal relativo certificato, una polizza indennitaria decennale a copertura dei rischi di rovina totale o parziale dell'opera, ovvero dei rischi derivanti da gravi difetti costruttivi. La polizza contiene la previsione del pagamento dell'indennizzo contrattualmente dovuto in favore del committente non appena questi lo richieda, anche in pendenza dell'accertamento della responsabilità e senza che occorrano consensi ed autorizzazioni di qualunque specie. Il limite di indennizzo della polizza decennale è non inferiore al 20 per cento del valore dell'opera realizzata e non superiore al 40 per cento, nel rispetto del principio di proporzionalità avuto riguardo alla natura dell'opera. L'esecutore dei lavori stipula altresì per i lavori di cui al presente comma una polizza di assicurazione della responsabilità civile per danni cagionati a terzi, con decorrenza dalla data di emissione del certificato di collaudo provvisorio o del certificato di regolare esecuzione e per la durata di dieci anni e con un indennizzo pari al 5 per cento del valore dell'opera realizzata con un minimo di 500.000 euro ed un massimo di 5.000.000 di euro.

Le garanzie fideiussorie e le polizze assicurative previste dal codice sono conformi agli schemi tipo approvati con decreto del Ministro delle imprese e del made in Itali di concerto con il Ministro delle infrastrutture e dei trasporti e con il Ministro dell’economia e delle finanze. Le garanzie fideiussorie prevedono la rivalsa verso il contraente e il diritto di regresso verso la stazione appaltante per l'eventuale indebito arricchimento e possono essere rilasciate congiuntamente da più garanti. I garanti designano un mandatario o un delegatario per i rapporti con la stazione appaltante.

(ad oggi gli schemi-tipo vigenti sono quelli approvati con il decreto ministeriale 16 settembre 2022, n. 193 - n.d.r.)

In caso di raggruppamenti temporanei le garanzie fideiussorie e le garanzie assicurative sono presentate, su mandato irrevocabile, dalla mandataria in nome e per conto di tutti i concorrenti, ferma restando la responsabilità solidale tra le imprese.

Per gli appalti da eseguirsi da operatori economici di comprovata solidità nonché per le forniture di beni che per la loro natura, o per l'uso speciale cui sono destinati, debbano essere acquistati nel luogo di produzione o forniti direttamente dai produttori, o per le forniture di prodotti d'arte, macchinari, strumenti e lavori di precisione l'esecuzione dei quali deve essere affidata a operatori specializzati, l'esonero dalla prestazione della garanzia è possibile previa adeguata motivazione ed è subordinato ad un miglioramento del prezzo di aggiudicazione ovvero delle condizioni di esecuzione.

Art. 2.8
DISCIPLINA DEL SUBAPPALTO

Ai sensi dell’art. 119 del D.Lgs. 31 Marzo 2023, n. 36,

1. I soggetti affidatari dei contratti eseguono in proprio le opere o i lavori, i servizi, e le forniture compresi nel contratto. Fatto salvo quanto previsto dall’articolo 120, comma 1, lettera d), la cessione del contratto è nulla. È altresì nullo l'accordo con cui a terzi sia affidata l’integrale esecuzione delle prestazioni o lavorazioni appaltate, nonché la prevalente esecuzione delle lavorazioni relative alla categoria prevalente e dei contratti ad alta intensità di manodopera. È ammesso il subappalto secondo le disposizioni del presente articolo.

2. Il subappalto è il contratto con il quale l'appaltatore affida a terzi l'esecuzione di parte delle prestazioni o lavorazioni oggetto del contratto di appalto, con organizzazione di mezzi e rischi a carico del subappaltatore. Costituisce, comunque, subappalto di lavori qualsiasi contratto stipulato dall’appaltatore con terzi avente ad oggetto attività ovunque espletate che richiedono l'impiego di manodopera, quali le forniture con posa in opera e i noli a caldo, se singolarmente di importo superiore al 2 per cento dell'importo delle prestazioni affidate o di importo superiore a 100.000 euro e qualora l'incidenza del costo della manodopera e del personale sia superiore al 50 per cento dell'importo del contratto da affidare. Nel rispetto dei principi di cui agli articoli 1, 2 e 3, previa adeguata motivazione nella decisione di contrarre, le stazioni appaltanti, eventualmente avvalendosi del parere delle Prefetture competenti, indicano nei documenti di gara le prestazioni o lavorazioni oggetto del contratto da eseguire a cura dell’aggiudicatario in ragione delle specifiche caratteristiche dell’appalto, ivi comprese quelle di cui all’articolo 104, comma 11, in ragione dell’esigenza di rafforzare, tenuto conto della natura o della complessità delle prestazioni o delle lavorazioni da effettuare, il controllo delle attività di cantiere e più in generale dei luoghi di lavoro o di garantire una più intensa tutela delle condizioni di lavoro e della salute e sicurezza dei lavoratori ovvero di prevenire il rischio di infiltrazioni criminali. Si prescinde da tale ultima valutazione quando i subappaltatori siano iscritti nell’elenco dei fornitori, prestatori di servizi ed esecutori di lavori di cui al comma 52 dell'articolo 1 della legge 6 novembre 2012, n. 190, oppure nell’anagrafe antimafia degli esecutori istituita dall’articolo 30 del decreto-legge 17 ottobre 2016, n. 189, convertito, con modificazioni, dalla legge 15 dicembre 2016, n. 229. L'affidatario comunica alla stazione appaltante, prima dell'inizio della prestazione, per tutti i sub-contratti che non sono subappalti, stipulati per l'esecuzione dell'appalto, il nome del sub-contraente, l'importo del subcontratto, l'oggetto del lavoro, servizio o fornitura affidati. Sono, altresì, comunicate alla stazione appaltante eventuali modifiche a tali informazioni avvenute nel corso del sub-contratto. È altresì fatto obbligo di acquisire autorizzazione integrativa qualora l'oggetto del subappalto subisca variazioni e l'importo dello stesso sia incrementato.
(il subappalto senza autorizzazione è sanzionato dall'articolo 21 della legge 13 settembre 1982, n. 646 - n.d.r.)

3. Non si configurano come attività affidate in subappalto, per la loro specificità, le seguenti categorie di forniture o servizi:

a) l'affidamento di attività secondarie, accessorie o sussidiarie a lavoratori autonomi, per le quali occorre effettuare comunicazione alla stazione appaltante;

b) la subfornitura a catalogo di prodotti informatici;

c) l'affidamento di servizi di importo inferiore a 20.000 euro annui a imprenditori agricoli nei comuni classificati totalmente montani di cui all'elenco dei comuni italiani predisposto dall'ISTAT, oppure ricompresi nella circolare del Ministero delle finanze n. 9 del 14 giugno 1993, pubblicata nel supplemento ordinario n. 53 alla Gazzetta ufficiale della Repubblica italiana n. 141 del 18 giugno 1993, nonché nei comuni delle isole minori di cui all'allegato A annesso alla legge 28 dicembre 2001, n. 448;

d) le prestazioni secondarie, accessorie o sussidiarie rese in favore dei soggetti affidatari in forza di contratti continuativi di cooperazione, servizio o fornitura sottoscritti in epoca anteriore alla indizione della procedura finalizzata alla aggiudicazione dell'appalto. I relativi contratti sono trasmessi alla stazione appaltante prima o contestualmente alla sottoscrizione del contratto di appalto.

4. I soggetti affidatari dei contratti di cui al codice possono affidare in subappalto le opere o i lavori, i servizi o le forniture compresi nel contratto, previa autorizzazione della stazione appaltante a condizione che:

a) il subappaltatore sia qualificato per le lavorazioni o le prestazioni da eseguire;

b) non sussistano a suo carico le cause di esclusione di cui al Capo II del Titolo IV della Parte V del presente Libro;

c) all'atto dell'offerta siano stati indicati i lavori o le parti di opere ovvero i servizi e le forniture o parti di servizi e forniture che si intende subappaltare.

5. L'affidatario trasmette il contratto di subappalto alla stazione appaltante almeno venti giorni prima della data di effettivo inizio dell'esecuzione delle relative prestazioni. Contestualmente trasmette la dichiarazione del subappaltatore attestante l'assenza delle cause di esclusione di cui al Capo II del Titolo IV della Parte V del presente Libro e il possesso dei requisiti di cui agli articoli 100 e 103. La stazione appaltante verifica la dichiarazione tramite la Banca dati nazionale di cui all'articolo 23. Il contratto di subappalto, corredato della documentazione tecnica, amministrativa e grafica direttamente derivata dagli atti del contratto affidato, indica puntualmente l'ambito operativo del subappalto sia in termini prestazionali che economici.

6. Il contraente principale e il subappaltatore sono responsabili in solido nei confronti della stazione appaltante per le prestazioni oggetto del contratto di subappalto. L'aggiudicatario è responsabile in solido con il subappaltatore per gli obblighi retributivi e contributivi, ai sensi dell'articolo 29 del decreto legislativo 10 settembre 2003, n. 276. Nelle ipotesi di cui al comma 11, lettere a) e c), l'appaltatore è liberato dalla responsabilità solidale di cui al secondo periodo del presente comma.

7. L'affidatario è tenuto ad osservare il trattamento economico e normativo stabilito dai contratti collettivi nazionale e territoriale in vigore per il settore e per la zona nella quale si eseguono le prestazioni secondo

quanto previsto all’articolo 11. È, altresì. responsabile in solido dell'osservanza delle norme anzidette da parte dei subappaltatori nei confronti dei loro dipendenti per le prestazioni rese nell'ambito del subappalto nel rispetto di quanto previsto dal comma 12. L'affidatario e, per suo tramite, i subappaltatori, trasmettono alla stazione appaltante prima dell'inizio dei lavori la documentazione di avvenuta denunzia agli enti previdenziali, inclusa la Cassa edile, assicurativi e antinfortunistici, nonché copia del piano di cui al comma 15. Per il pagamento delle prestazioni rese nell'ambito dell'appalto o del subappalto, la stazione appaltante acquisisce d'ufficio il documento unico di regolarità contributiva in corso di validità relativo all'affidatario e a tutti i subappaltatori.

8. Per i contratti relativi a lavori, servizi e forniture, in caso di ritardo nel pagamento delle retribuzioni dovute al personale dipendente o del subappaltatore o dei soggetti titolari di subappalti e cottimi, nonché in caso di inadempienza contributiva risultante dal documento unico di regolarità contributiva, si applicano le disposizioni di cui all'articolo 11, comma 5.

9. Nel caso di formale contestazione delle richieste di cui al comma 8, il RUP o il responsabile della fase dell’esecuzione, ove nominato, inoltra le richieste e le contestazioni alla direzione provinciale del lavoro per i necessari accertamenti.

10. L'affidatario sostituisce, previa autorizzazione della stazione appaltante, i subappaltatori relativamente ai quali, all’esito di apposita verifica, sia stata accertata la sussistenza di cause di esclusione di cui al Capo II del Titolo IV della Parte V del presente Libro.

11. La stazione appaltante corrisponde direttamente al subappaltatore ed ai titolari di sub-contratti non costituenti subappalto ai sensi del quinto periodo del comma 2 l'importo dovuto per le prestazioni dagli stessi eseguite nei seguenti casi:

a) quando il subcontraente è una micro impresa o piccola impresa;
b) in caso di inadempimento da parte dell'appaltatore;
c) su richiesta del subcontraente e se la natura del contratto lo consente.

12. Il subappaltatore, per le prestazioni affidate in subappalto, deve garantire gli stessi standard qualitativi e prestazionali previsti nel contratto di appalto e riconoscere ai lavoratori un trattamento economico e normativo non inferiore a quello che avrebbe garantito il contraente principale. Il subappaltatore è tenuto ad applicare i medesimi contratti collettivi nazionali di lavoro del contraente principale, qualora le attività oggetto di subappalto coincidano con quelle caratterizzanti l’oggetto dell’appalto oppure riguardino le lavorazioni relative alle categorie prevalenti e siano incluse nell’oggetto sociale del contraente principale. L'affidatario corrisponde i costi della sicurezza e della manodopera, relativi alle prestazioni affidate in subappalto, alle imprese subappaltatrici senza alcun ribasso; la stazione appaltante, sentito il direttore dei lavori, il coordinatore della sicurezza in fase di esecuzione oppure il direttore dell'esecuzione, provvede alla verifica dell'effettiva applicazione della presente disposizione. L'affidatario è solidalmente

responsabile con il subappaltatore degli adempimenti, da parte di quest'ultimo, degli obblighi di sicurezza previsti dalla normativa vigente.

13. Per i lavori, nei cartelli esposti all'esterno del cantiere devono essere indicati anche i nominativi di tutte le imprese subappaltatrici.

14. Per contrastare il fenomeno del lavoro sommerso irregolare il documento unico di regolarità contributiva è comprensivo della verifica della congruità della incidenza della mano d'opera relativa allo specifico contratto affidato. Tale congruità, per i lavori edili, è verificata dalla Cassa edile in base all'accordo assunto a livello nazionale tra le parti sociali firmatarie del contratto collettivo nazionale comparativamente più rappresentative per l'ambito del settore edile ed il Ministero del lavoro e delle politiche sociali; per i lavori non edili è verificata in comparazione con lo specifico contratto collettivo applicato.

15. I piani di sicurezza di cui al decreto legislativo del 9 aprile 2008, n. 81 sono messi a disposizione delle autorità competenti preposte alle verifiche ispettive di controllo dei cantieri. L'affidatario è tenuto a curare il coordinamento di tutti i subappaltatori operanti nel cantiere per rendere gli specifici piani redatti dai singoli subappaltatori compatibili tra loro e coerenti con il piano presentato dall'affidatario. Nell'ipotesi di raggruppamento temporaneo o di consorzio, l'obbligo incombe al mandatario. Il direttore tecnico di cantiere è responsabile del rispetto del piano da parte di tutte le imprese impegnate nell'esecuzione dei lavori.

16. L'affidatario che si avvale del subappalto o del cottimo deve allegare alla copia autentica del contratto la dichiarazione circa la sussistenza o meno di eventuali forme di controllo o di collegamento a norma dell'articolo 2359 del codice civile con il titolare del subappalto o del cottimo. Analoga dichiarazione deve essere effettuata da ciascuno dei soggetti partecipanti nel caso di raggruppamento temporaneo, società o consorzio. La stazione appaltante rilascia l'autorizzazione di cui al comma 4 entro trenta giorni dalla relativa richiesta; tale termine può essere prorogato una sola volta, quando ricorrano giustificati motivi. Trascorso tale termine senza che si sia provveduto, l'autorizzazione si intende concessa. Per i subappalti o cottimi di importo inferiore al 2 per cento dell'importo delle prestazioni affidate o di importo inferiore a 100.000 euro, i termini per il rilascio dell'autorizzazione da parte della stazione appaltante sono ridotti della metà.

17. Le stazioni appaltanti indicano nei documenti di gara le prestazioni o lavorazioni oggetto del contratto di appalto che, pur subappaltabili, non possono formare oggetto di ulteriore subappalto, in ragione delle specifiche caratteristiche dell'appalto e dell'esigenza, tenuto conto della natura o della complessità delle prestazioni o delle lavorazioni da effettuare, di rafforzare il controllo delle attività di cantiere e più in generale dei luoghi di lavoro o di garantire una più intensa tutela delle condizioni di lavoro e della salute e sicurezza dei lavoratori oppure di prevenire il rischio di infiltrazioni criminali. Si prescinde da tale ultima valutazione quando i subappaltatori ulteriori siano iscritti nell'elenco dei fornitori, prestatori di servizi ed

esecutori di lavori di cui al comma 52 dell'articolo 1 della legge 6 novembre 2012, n. 190, ovvero nell'anagrafe antimafia degli esecutori istituita dall'articolo 30 del decreto-legge 17 ottobre 2016, n. 189, convertito, con modificazioni, dalla legge 15 dicembre 2016, n. 229.

18. Le disposizioni di cui al presente articolo si applicano anche ai raggruppamenti temporanei e alle società anche consortili, quando le imprese riunite o consorziate non intendono eseguire direttamente le prestazioni scorporabili; si applicano altresì agli affidamenti con procedura negoziata. Ai fini dell'applicazione delle disposizioni del presente articolo è consentita, in deroga all'articolo 68, comma 15, la costituzione dell'associazione in partecipazione quando l'associante non intende eseguire direttamente le prestazioni assunte in appalto.

19. È fatta salva la facoltà per le regioni a statuto speciale e per le province autonome di Trento e di Bolzano, sulla base dei rispettivi statuti e delle relative norme di attuazione e nel rispetto della normativa europea vigente e dei principi dell'ordinamento europeo, di disciplinare ulteriori casi di pagamento diretto dei subappaltatori.

20. Le stazioni appaltanti rilasciano i certificati necessari per la partecipazione e la qualificazione all'appaltatore, scomputando dall'intero valore dell'appalto il valore e la categoria di quanto eseguito attraverso il subappalto. I subappaltatori possono richiedere alle stazioni appaltanti i certificati relativi alle prestazioni oggetto di appalto eseguite.

Art. 2.9
ORDINATIVO DEGLI INTERVENTI

L'affidamento dei singoli interventi avverrà mediante appositi ordini di servizio.
Gli ordinativi saranno inviati all'affidatario tramite posta email o telefono, in base alla gravità, e tramite stesso mezzo l'affidatario dovrà inviare i preventivi /computi.
Effettuato il sopralluogo la ditta affidataria dovrà rilasciare un preventivo riconducibile ad un dettagliato computo degli interventi, entro i tempi stabiliti in base alla gravità.
Il computo così predisposto dovrà essere validato e/o modificato dal D.L. che contestualmente autorizzerà l'intervento.
Il preventivo di spesa per gli interventi in economia deve contenere:
- N° ore lavorative e costo manodopera (individuato da Prezzario Regionale);
- N° ore lavorative e costo macchinari (individuato da Prezzario Regionale);
- Caratteristiche e quantità dei materiali da impegnare e relativi costi (individuato da Prezzario Regionale);

i suddetti costi se non presenti nel prezzario Regionale devono riferirsi a prezzi di listino delle ditte costruttrici o venditrici.
Il preventivo (computo) di spesa per gli interventi presenti all'interno del Prezzario Regionale deve contenere: Codice lavorazione, quantità, prezzo unitario e importo totale.
I suddetti interventi preventivati saranno a loro volta autorizzati dall'Ente, previa verifica delle voci e costi.

Il D.L. ricevuto il computo dovesse riscontrare discordanze rispetto agli interventi da eseguire e/o nei prezzi indicati rispetto al Prezzario Regionale, invierà alla ditta la lettera di Rettifica computo allegando alla stessa il computo con le dovute correzioni ed osservazioni.
L'appaltatore eserciterà il diritto di apporre tempestivamente riserve sull'ordinativo qualora riscontri incongruenze sulle correzioni apportate dall'Ente.
La ditta affidataria nell'eseguire gli interventi in conformità al presente capitolato, deve uniformarsi agli ordini ed alle istruzioni impartire dall'U.T. dell'Ente.
L'affidatario dovrà iniziare l'intervento entro la data stabilita dall'ordinativo.. L'ultimazione delle opere dovrà avvenire nei termini stabiliti nell'ordinativo salvo proroghe richieste e accordate. L'affidatario è tenuto a informare il D.L. tramite telefono, fax o email dell'ultimazione dell'intervento entro le ore nove del giorno successivo.

Art. 2.10
RAPPORTI CON LA DIREZIONE LAVORI

Il direttore dei lavori riceve dal RUP disposizioni di servizio mediante le quali quest'ultimo impartisce le indicazioni occorrenti a garantire la regolarità dei lavori, fissa l'ordine da seguirsi nella loro esecuzione, quando questo non sia regolato dal contratto.
Fermo restando il rispetto delle disposizioni di servizio impartite dal RUP, il direttore dei lavori opera in autonomia in ordine al controllo tecnico, contabile e amministrativo dell'esecuzione dell'intervento.
Nell'ambito delle disposizioni di servizio impartite dal RUP al direttore dei lavori resta di competenza l'emanazione di ordini di servizio all'esecutore in ordine agli aspetti tecnici ed economici della gestione dell'appalto. Nei casi in cui non siano utilizzati strumenti informatici per il controllo tecnico, amministrativo e contabile dei lavori, gli ordini di servizio dovranno comunque avere forma scritta e l'esecutore dovrà restituire gli ordini stessi firmati per avvenuta conoscenza. L'esecutore è tenuto ad uniformarsi alle disposizioni contenute negli ordini di servizio, fatta salva la facoltà di iscrivere le proprie riserve.
Il direttore dei lavori controlla il rispetto dei tempi di esecuzione dei lavori indicati nel cronoprogramma allegato al progetto esecutivo e dettagliato nel programma di esecuzione dei lavori a cura dell'appaltatore.
Il direttore dei lavori, oltre a quelli che può disporre autonomamente, esegue, altresì, tutti i controlli e le prove previsti dalle vigenti norme nazionali ed europee, dal Piano d'azione nazionale per la sostenibilità ambientale dei consumi della pubblica amministrazione e dal capitolato speciale d'appalto.
Il direttore dei lavori può rifiutare in qualunque tempo i materiali e i componenti deperiti dopo l'introduzione in cantiere o che per qualsiasi causa non risultano conformi alla normativa tecnica, nazionale o dell'Unione europea, alle caratteristiche tecniche indicate nei documenti allegati al contratto, con obbligo per l'esecutore di rimuoverli dal cantiere e sostituirli con altri a sue spese; in tal caso il rifiuto è trascritto sul giornale dei lavori o, comunque, nel primo atto contabile utile. Ove l'esecutore non effettui la rimozione nel termine prescritto dal direttore dei lavori, la stazione appaltante può provvedervi direttamente a spese dell'esecutore, a carico del quale resta anche qualsiasi onere o danno che possa derivargli per effetto della rimozione eseguita d'ufficio. L'accettazione definitiva dei materiali e dei componenti si ha solo dopo

la loro posa in opera. Anche dopo l'accettazione e la posa in opera dei materiali e dei componenti da parte dell'esecutore, restano fermi i diritti e i poteri della stazione appaltante in sede di collaudo.
Il direttore dei lavori o l'organo di collaudo dispongono prove o analisi ulteriori rispetto a quelle previste dalla legge o dal capitolato speciale d'appalto finalizzate a stabilire l'idoneità dei materiali o dei componenti e ritenute necessarie dalla stazione appaltante, con spese a carico dell'esecutore.
I materiali previsti dal progetto sono campionati e sottoposti all'approvazione del direttore dei lavori, completi delle schede tecniche di riferimento e di tutte le certificazioni in grado di giustificarne le prestazioni, con congruo anticipo rispetto alla messa in opera. Il direttore dei lavori verifica altresì il rispetto delle norme in tema di sostenibilità ambientale, tra cui le modalità poste in atto dall'esecutore in merito al riuso di materiali di scavo e al riciclo entro lo stesso confine di cantiere.
Il direttore dei lavori accerta che i documenti tecnici, prove di cantiere o di laboratorio, certificazioni basate sull'analisi del ciclo di vita del prodotto (LCA) relative a materiali, lavorazioni e apparecchiature impiantistiche rispondano ai requisiti di cui al Piano d'azione nazionale per la sostenibilità ambientale dei consumi della pubblica amministrazione.
Il direttore dei lavori esegue le seguenti attività di controllo:

a) in caso di risoluzione contrattuale, cura, su richiesta del RUP, la redazione dello stato di consistenza dei lavori già eseguiti, l'inventario di materiali, macchine e mezzi d'opera e la relativa presa in consegna;

b) fornisce indicazioni al RUP per l'irrogazione delle penali da ritardo previste nel contratto, nonché per le valutazioni inerenti la risoluzione contrattuale ai sensi dell'articolo 108, comma 4, del Codice;

c) accerta che si sia data applicazione alla normativa vigente in merito al deposito dei progetti strutturali delle costruzioni e che sia stata rilasciata la necessaria autorizzazione in caso di interventi ricadenti in zone soggette a rischio sismico;

d) determina in contraddittorio con l'esecutore i nuovi prezzi delle lavorazioni e dei materiali non previsti dal contratto;

e) redige apposita relazione laddove avvengano sinistri alle persone o danni alla proprietà nel corso dell'esecuzione di lavori e adotta i provvedimenti idonei a ridurre per la stazione appaltante le conseguenze dannose;

f) redige processo verbale alla presenza dell'esecutore dei danni cagionati da forza maggiore, al fine di accertare:

1) lo stato delle cose dopo il danno, rapportandole allo stato precedente;
2) le cause dei danni, precisando l'eventuale causa di forza maggiore;
3) l'eventuale negligenza, indicandone il responsabile;
4) l'osservanza o meno delle regole dell'arte e delle prescrizioni del direttore dei lavori;
5) l'eventuale omissione delle cautele necessarie a prevenire i danni.

Il direttore dei lavori effettua il controllo della spesa legata all'esecuzione dell'opera o dei lavori, attraverso la compilazione con precisione e tempestività dei documenti contabili, che sono atti pubblici a tutti gli effetti di legge, con i quali si realizza l'accertamento e la registrazione dei fatti producenti spesa.
Tali documenti contabili sono costituiti da:

· giornale dei lavori
· libretto delle misure
· registro di contabilità
· sommario del registro di contabilità
· stato di avanzamento dei lavori (SAL)
· conto finale dei lavori.

Secondo il principio di costante progressione della contabilità, le predette attività di accertamento dei fatti producenti spesa devono essere eseguite contemporaneamente al loro accadere e, quindi, devono procedere di pari passo con l'esecuzione affinché la Direzione lavori possa sempre:

a) rilasciare gli stati d'avanzamento dei lavori entro il termine fissato nella documentazione di gara e nel contratto, ai fini dell'emissione dei certificati per il pagamento degli acconti da parte del RUP;

b) controllare lo sviluppo dei lavori e impartire tempestivamente le debite disposizioni per la relativa esecuzione entro i limiti dei tempi e delle somme autorizzate.

Nel caso di utilizzo di programmi di contabilità computerizzata, la compilazione dei libretti delle misure può essere effettuata anche attraverso la registrazione delle misure rilevate direttamente in cantiere dal personale incaricato, in apposito brogliaccio ed in contraddittorio con l'esecutore.

Nei casi in cui è consentita l'utilizzazione di programmi per la contabilità computerizzata, preventivamente accettati dal responsabile del procedimento, la compilazione dei libretti delle misure può essere effettuata sulla base dei dati rilevati nel brogliaccio, anche se non espressamente richiamato.

Il direttore dei lavori può disporre modifiche di dettaglio non comportanti aumento o diminuzione dell'importo contrattuale, comunicandole preventivamente al RUP.

Art. 2.11
PATTO DI INTEGRITÀ

La Società si impegna ad osservare gli obblighi previsti dal "Patto di Integrità", individuato dall'art. 1, comma 17, della legge n. 190/2012, adottato con Delibera di Giunta n. 192 del 13/12/2016. Il mancato rispetto del protocollo di integrità dà luogo alla risoluzione di diritto del contratto, all'escussione totale o parziale, dal 10% al 50%, del deposito cauzionale, all'interdizione a partecipare ad altre gare indette dal Comune di Sestu per un periodo di tempo compreso tra sei mesi e tre anni.

Art. 2.12
CODICE DI COMPORTAMENTO DEI DIPENDENTI PUBBLICI

La ditta, con riferimento all'appalto in oggetto del presente contratto, si impegna ad osservare e a far osservare ai propri collaboratori a qualsiasi titolo, per quanto compatibili con il ruolo e l'attività svolta, gli obblighi di condotta previsti dal "Codice di comportamento dei dipendenti del Comune di Sestu" La ditta si impegna a trasmettere copia dello stesso ai propri collaboratori a qualsiasi titolo. La violazione degli obblighi di cui sopra può costituire causa di risoluzione del contratto.

L'Ente verificata l'eventuale violazione, contesta per iscritto alla Società il fatto, assegnando un termine non superiore a 10 giorni per la presentazione di eventuali controdeduzioni. Ove queste non fossero

presentate o risultassero non essere trasmessi, si procederà alla risoluzione del contratto, fatto salvo il risarcimento dei danni.

Art. 2.13

DATI PERSONALI E RISERVATEZZA

Nell'ambito del rapporto contrattuale tra l'Ente e l'Appaltatore, il trattamento di eventuali dati personali e sensibili avviene nel rispetto della normativa vigente in materia, in particolare del Decreto Legislativo n. 196 del 30 giugno 2003 e sue successive modificazioni e integrazioni.

Le parti si impegnano ad improntare il trattamento dei dati ai principi di correttezza, liceità e trasparenza nel pieno rispetto di quanto definito dal citato D.lgs. n.196 del 2003 e ss.mm.ii. con particolare attenzione a quanto prescritto con riguardo alle misure minime di sicurezza da adottare.

L'appaltatore ha l'obbligo di mantenere riservati i dati e le informazioni, ivi comprese quelle che transitano per le apparecchiature di elaborazione dati, di cui venga in possesso e, comunque, a conoscenza, di non divulgarli in alcun modo e in qualsiasi forma e di non farne oggetto di utilizzazione a qualsiasi titolo per scopi diversi da quelli strettamente necessari all'esecuzione del presente contratto.

In particolare si precisa che tutti gli obblighi in materia di riservatezza verranno rispettati anche in caso di cessazione dei rapporti attualmente in essere con l'Amministrazione e comunque per i cinque anni successivi alla cessazione di efficacia del rapporto contrattuale.

L'appaltatore è responsabile per l'esatta osservanza da parte dei propri dipendenti, consulenti e risorse, nonché dei propri eventuali subappaltatori e dei dipendenti, consulenti e risorse di questi ultimi, degli obblighi di segretezza anzidetti.

In caso di inosservanza degli obblighi di riservatezza, l'Amministrazione ha la facoltà di dichiarare risolto di diritto il presente contratto, fermo restando che l'appaltatore sarà tenuto a risarcire tutti i danni che dovessero derivare all'Amministrazione.

L'appaltatore potrà citare i termini essenziali del presente contratto, nei casi in cui ciò fosse condizione necessaria per la partecipazione dell'appaltatore stesso a gare e appalti, previa comunicazione dell'Amministrazione.

Art. 2.14

CONTROVERSIE

Le controversie che dovessero insorgere tra Comune di Sestu e l'Esecutore derivanti dall'interpretazione o dall'esecuzione del contratto d'appalto che non siano definibili in via amministrativa, saranno deferite all' A.G.O. Il Foro competente in via esclusiva è il Foro di Cagliari.

E' perciò esclusa ogni competenza arbitrale.

Qualora le controversie dovessero insorgere durante l'esecuzione dei lavori, l'esecutore è comunque tenuto a proseguirlo, senza ritardi o sospensioni.

Art. 2.15.

LINGUA UFFICIALE

La lingua ufficiale è l'italiano. Tutti i documenti, i rapporti, le comunicazioni, la corrispondenza, le relazioni tecniche ed amministrative, le specifiche dei prodotti, macchinari e attrezzature e quant'altro prodotto nell'ambito del contratto dovrà essere in lingua italiana.

Art. 2.16

TEMPI PER L'ULTIMAZIONE E PENALI

I lavori dovranno essere ultimati secondo la tempistica riportata nel cronoprogramma dei lavori allegato al progetto esecutivo.

Nel caso di mancato rispetto dei termini di ultimazione dell'intervento verrà applicata una penale giornaliera pari al 0,1% dell'importo contrattuale per ogni giorno di ritardo, sino ad un massimo del 10%.

L'applicazione delle penali di cui al presente articolo non pregiudica il diritto del Comune al risarcimento di eventuali maggiori danni o ulteriori oneri sostenuti o subiti a causa di ritardi.

Art. 2.17

OSSERVANZA DELLE NORME DI SICUREZZA E SALUTE NEL LAVORO

L'Appaltatore nello svolgimento del contratto e nell'esecuzione degli interventi:

- è tenuto all'osservanza di tutte le norme e di tutte le prescrizioni tecniche in vigore in materia di sicurezza e salute dei lavoratori previste dal D.Lgs. 9 aprile 2008 n°81 (Testo Unico Sicurezza) e successive modificazioni ed integrazioni, e relative circolari esplicative in vigore nonché quelle che dovessero essere emanate nel corso della durata del presente contratto;
- si obbliga a provvedere, a propria cura e spese e sotto la propria responsabilità, a tutte le opere occorrenti per garantire la completa sicurezza durante l'esecuzione dell'appalto nelle prescrizioni tecniche e per evitare incidenti o danni materiali di qualsiasi natura a persone o cose, esonerando, di conseguenza da ogni responsabilità;
- si obbliga a fornire a ciascun soggetto occupato nello svolgimento dell'appalto una tessera di riconoscimento corredata di fotografia contenente le generalità del lavoratore e l'indicazione del datore di lavoro. L'appaltatore risponde dello stesso obbligo anche per il personale dei subappaltatori. I lavoratori sono tenuti ad esibire la tessera di riconoscimento.

L'Ente si obbliga a fornire all'Appaltatore le informazioni sui rischi specifici esistenti nell'ambiente in cui lo stesso è destinato ad operare e sulle misure di prevenzione e di emergenza da adottare in relazione alla propria attività, nonché a coordinare gli interventi di protezione e di prevenzione dai rischi cui sono esposti i lavoratori, al fine di predisporre la redazione del Documento di Valutazione dei Rischi che individui interferenze e le misure da adottare per eliminare o ridurre i relativi rischi.

Resta espressamente convenuto che gli eventuali maggiori oneri, derivanti dall'osservanza delle norme e prescrizioni tecniche di cui sopra, resteranno ad esclusivo carico dell'Appaltatore che non potrà, pertanto, avanzare pretese di compensi, ad alcun titolo, nei confronti dell'Ente.

L'Appaltatore è l'unico responsabile dell'osservanza di ogni obbligo derivante dalle normative vigenti e segnatamente di quelle attinenti allo svolgimento della prestazione in appalto, normative delle quali l'Appaltatore dichiara di essere e di impegnarsi a mantenersi ben edotto.

Prima della stipula del contratto dovrà comunicare:

- il nominativo del Responsabile del Servizio Prevenzione e Protezione, degli incaricati dell'attuazione delle misure di protezione antincendio e lotta antincendio, di evacuazione, di primo soccorso e gestione

dell'emergenza, del medico competente quando è necessario ed infine il nominativo del Rappresentante dei lavoratori per la sicurezza;

l'appaltatore dovrà dimostrare:

- il possesso di tutti i requisiti di idoneità tecnico professionale previsti all'art. 26, comma 1 lettera a), del D.lgs. 9 Aprile 2008, n. 81;

l'appaltatore dovrà presentare:

- il documento di valutazione dei rischi, quale obbligo del datore di lavoro non delegabile, ai sensi dell'art.17, comma 1 lettera del D.lgs. 81/2008
- i datori di lavoro che occupano fino a 10 lavoratori possono autocertificare l'effettuazione della valutazione dei rischi ai sensi dell'art. 29 comma 5 del D.lgs. 81/2008;
- elenco dei dispositivi di protezione individuali forniti ai lavoratori;
- gli attestati inerenti la formazione delle suddette figure e dei lavoratori prevista dal D.Lgs.n.81 del 2008.

Art. 2.18
PIANO OPERATIVO DI SICUREZZA (P.O.S.)

Qualora il Direttore dei lavori lo ritenga necessario in considerazione della specifica attività lavorativa ordinata, l'appaltatore, prima dell'inizio degli interventi, deve predisporre e consegnare al direttore dei lavori o, se nominato, al coordinatore per la sicurezza nella fase di esecuzione, un piano operativo di sicurezza per quanto attiene alle proprie scelte autonome e relative responsabilità nell'organizzazione del cantiere e nell'esecuzione degli interventi. Il piano operativo di sicurezza, redatto ai sensi dell'articolo 131, comma 2, lettera c), del Codice dei contratti, dell'articolo 89, comma 1, lettera h), del D.lgs. 81/2008 e del punto 3.2 dell'allegato XV al predetto decreto, comprende il documento di valutazione dei rischi di cui agli articoli 28 e 29 del citato D.lgs. 81/2008, con riferimento allo specifico cantiere e deve essere aggiornato ad ogni mutamento delle lavorazioni rispetto alle previsioni.

Il piano operativo di sicurezza deve essere aggiornato ogni qualvolta ne ricorrono le condizioni.

Art. 2.19
OBBLIGHI NEI CONFRONTI DEI DIPENDENTI

L'Appaltatore si obbliga:

assumendo a proprio carico tutti gli oneri relativi compresi quelli assicurativi e previdenziali, ad ottemperare nei confronti del proprio personale dipendente a tutti gli obblighi derivanti da disposizioni legislative, regolamentari ed amministrative in materia di lavoro e di assicurazioni sociali, nonché da contratti collettivi di lavoro;

ad applicare nei confronti del proprio personale condizioni normative e retributive non inferiori a quelle risultanti dai contratti collettivi di lavoro applicabili alla categoria e nella località in cui si svolgono le prestazioni oggetto del contratto e, in genere, da ogni altro contratto collettivo successivamente stipulato per la categoria, applicabile nella località, ciò anche nel caso che l'Appaltatore non sia aderente alle associazioni stipulanti o receda o comunque non sia più ad esse associata;
a dimostrare, a qualsiasi richiesta dell'Amministrazione, l'adempimento di tutte le disposizioni relative alle assicurazioni sociali, derivanti da leggi e contratti collettivi di lavoro, che prevedano il pagamento di contributi da parte dei datori di lavoro a favore dei propri dipendenti;
a continuare ad applicare i suindicati contratti collettivi, anche dopo la loro scadenza e fino al loro rinnovo.

Art. 2.20
REGOLARITÀ CONTRIBUTIVA

L'Amministrazione acquisirà il DURC attestante la posizione contributiva e previdenziale dell'Appaltatore nei confronti dei propri dipendenti.
Nel caso in cui il DURC segnali una inadempienza contributiva relativa ad uno o più soggetti impiegati nell'esecuzione del contratto, il Responsabile del procedimento trattiene dai pagamenti l'importo corrispondente all'inadempienza. Il pagamento di quanto dovuto per le inadempienze accertate mediante il DURC è disposto dall'Ente direttamente agli enti previdenziali e assicurativi.
In caso di inadempienza retributiva da parte dell'appaltatore si applica l'art. 11 comma 6 del D.LGS 36/2023.
In caso di ritardo nel pagamento delle retribuzioni dovute al personale di cui all'art. 11 comma 6 del D.LGS 36/2023, il responsabile del procedimento invita per iscritto il soggetto inadempiente, ed in ogni caso l'affidatario, a provvedervi entro i successivi quindici giorni. Ove non sia stata contestata formalmente e motivatamente la fondatezza della richiesta entro il termine sopra assegnato, la stazione appaltante paga anche in corso d'opera direttamente ai lavoratori le retribuzioni arretrate, detraendo il relativo importo dalle somme dovute all'affidatario del contratto ovvero dalle somme dovute al subappaltatore inadempiente nel caso in cui sia previsto il pagamento diretto ai sensi dell'articolo 119.

Art. 2.21
OBBLIGHI DELL'APPALTATORE RELATIVI ALLA TRACCIABILITÀ DEI FLUSSI FINANZIARI

L'appaltatore assume gli obblighi di tracciabilità dei flussi finanziari di cui all'art.3 della Legge 13 agosto 2010 n.136 e successive modifiche nello specifico si impegna, per le movimentazioni finanziarie relative al presente appalto ad utilizzare uno o più conti correnti bancari o postali dedicati, anche non in via esclusiva, accesi presso banche o presso la società Poste Italiane S.P.A.

Pertanto, successivamente alla comunicazione di affidamento dell'appalto, l'appaltatore dovrà comunicare all'Ente entro 7 giorni dalla sua accensione o dalla sua destinazione, gli estremi identificativi del/i conto/i dedicato/i nonché le generalità e il codice fiscale delle persone delegate ad operare su di esso/i impegnandosi altresì a comunicare ogni modifica dei dati trasmessi.
L'appaltatore si obbliga, inoltre, a inserire nei contratti con i propri subappaltatori e subcontraenti, a pena di nullità assoluta, del contratto di subappalto o del diverso subcontratto, una apposita clausola con la quale ciascuna parte assume gli obblighi di tracciabilità dei flussi finanziari sopra citati.
L'appaltatore si impegna a dare immediata comunicazione alla stazione appaltante ed alla Prefettura ufficio territoriale del Governo della Provincia di propria competenza della notizia dell'inadempimento della propria controparte (subappaltatore/subcontraente) agli obblighi di tracciabilità finanziaria. L'Ente provvederà a comunicare al Casellario Informatico i fatti riguardanti la fase di esecuzione del presente contratto.

Art. 2.22
CONTABILITA' E PAGAMENTI E FATTURAZIONE

I pagamenti sono disposti entro 30 giorni dall'accertamento da parte del D.L., confermato dal Responsabile del procedimento, della prestazione effettuata, in termini di quantità e qualità, rispetto alle prescrizioni contrattuali.
La contabilizzazione degli interventi avviene con le modalità che seguono:

- Gli interventi saranno remunerati, dietro presentazione di regolare fattura elettronica, previa autorizzazione del D.L. a seguito di verifica di corretta esecuzione.

I pagamenti effettuati, ai sensi dell'art.3, comma 1, della L. n.136 del 2010 così come modificato dalla L. 217 del 2010, tramite bonifico bancario o postale, ovvero con altri strumenti di pagamento idonei a consentire la piena tracciabilità delle operazioni.
I pagamenti saranno disposti entro trenta giorni dalla verifica di regolare esecuzione degli interventi in termini di quantità e qualità, e nel rispetto delle prestazioni previste dal presente Capitolato Speciale prestazionale e descrittivo da parte del D.L.
Il pagamento sarà subordinato alla regolarità del D.U.R.C. (Documento Unico di Regolarità Contributiva) aggiornato al periodo di emissione della fattura.
Resta inteso che i termini di pagamento verranno sospesi nel caso di contestazione di qualsiasi irregolarità riscontrata nella esecuzione delle prestazioni affidate, dalla richiesta di chiarimenti in ordine alle fatture prodotte, dalla riscontrata irregolare fatturazione, anche ai sensi della L. n. 136 del 2010 e ss.mm.ii., nonché in caso di applicazione delle penali di cui all'art. 42 del presente CSA. In tali casi il pagamento sarà effettuato alla definizione del contenzioso.
L'Affidatario non potrà pretendere interessi per l'eventuale ritardo del pagamento dovuto, qualora questo dipenda dall'espletamento di obblighi normativi necessari a renderlo esecutivo.
Le fatture, redatte secondo le norme fiscali in vigore saranno intestate all'Amministrazione (C.F.80004890929) Comune di Sestu, via Scipione 1, 09028 Sestu CA.
L'Appaltatore avrà diritto a pagamenti in acconto, in corso d'opera, ogni qual volta il suo credito, al

netto del ribasso d'asta e delle prescritte ritenute, raggiunga un importo almeno pari al 30% per cento del valore del contratto. A fine lavori, dopo l'emissione del relativo certificato, viene rilasciato l'ultimo stato di avanzamento lavori, a prescindere dal limite temporale disposto per gli altri stati di avanzamento. In ogni caso, il credito residuo dell'appaltatore da esporre nel conto finale non può essere inferiore al 5 per cento dell'importo contrattuale, fatti salvi le trattenute di legge, gli eventuali importi sospesi per l'applicazione di penali e gli importi relativi ai pagamenti dei subappaltatori. Per consentire il rispetto della predetta percentuale, la stazione appaltante può operare idonee trattenute anche dai SAL precedenti all'ultimo.
Ai sensi del Decreto Ministeriale n.55 del 3 aprile 2013, entrato in vigore il 6 giugno 2013, dovranno essere trasmesse in formato elettronico, ai sensi della legge 244/2007, art.1, commi da 209 a 214.
Si comunica che il Codice Univoco Ufficio che identifica l'Ente al quale dovranno essere indirizzate, a far data dal 31 marzo 2015, le fatture elettroniche è il seguente: **ZIA7TJ Edilizia Pubblica e Infrastrutture.**
Oltre al "Codice Univoco Ufficio", che deve essere inserito obbligatoriamente nell'elemento "Codice Destinatario" del tracciato della fattura elettronica, devono essere indicati nella fattura anche Il codice identificativo di gara (CIG), tranne i casi di esclusione dall'obbligo di tracciabilità di cui alla Legge n.136 del 13 agosto 2010;
Le fatture emesse dovranno essere assoggettate o con Reverse Charge o con Split Payment;
Sarà cura del DL, sentito l'ufficio ragioneria, comunicare come assoggettare le fatture in base alla tipologia della lavorazione.
Pertanto questa Amministrazione non potrà procedere al pagamento delle fatture elettroniche che non riportano i codici CIG.

Art. 2.23
DIVIETO DI CESSIONE DEL CONTRATTO - CESSIONE DEL CREDITO

È vietata, da parte dell'appaltatore, la cessione anche parziale del contratto, fatti salvi i casi di cessione di azienda e atti di trasformazione, fusione e scissione di imprese per i quali si applicano le disposizioni di cui agli artt. 120 e 124 del D.lgs. 36/2023.
La cessione del credito potrà essere eseguita in conformità a quanto stabilito dall'art. 120 comma 12 del D.lgs. 36/2023.
In caso di inosservanza da parte dell'appaltatore degli obblighi di cui al presente articolo, fermo restando il diritto dell'Ente al risarcimento del danno, il contratto si intende risolto di diritto.

Art. 2.24
REVISIONE DEI PREZZI

Qualora nel corso di esecuzione del contratto si verifica una variazione, in aumento o in diminuzione, del costo dell'opera superiore al cinque per cento, dell'importo complessivo, i prezzi sono aggiornati, nella misura dell'ottanta per cento della variazione, in relazione alla lavorazione principale. Ai fini del calcolo

della variazione dei prezzi si utilizza ai sensi dell'articolo 60, comma 3, lettera b del Codice, gli indici sintetici di costo di costruzione.

Art. 2.25
ULTIMAZIONE LAVORI - COLLAUDO/CERTIFICATO DI REGOLARE ESECUZIONE

Conformemente all'articolo 12 del D.M. 49/2018, il direttore dei lavori, a fronte della comunicazione dell'esecutore di intervenuta ultimazione dei lavori, effettuerà i necessari accertamenti in contraddittorio con l'esecutore, elaborerà tempestivamente il certificato di ultimazione dei lavori e lo invierà al RUP, il quale ne rilascerà copia conforme all'esecutore.

Il certificato di ultimazione elaborato dal direttore dei lavori potrà prevedere l'assegnazione di un termine perentorio, non superiore a sessanta giorni, per il completamento di lavorazioni di piccola entità, accertate da parte del direttore dei lavori come del tutto marginali e non incidenti sull'uso e sulla funzionalità dei lavori. Il mancato rispetto di questo termine comporta l'inefficacia del certificato di ultimazione e la necessità di redazione di nuovo certificato che accerti l'avvenuto completamento delle lavorazioni sopraindicate.

In sede di collaudo il direttore dei lavori:

a) fornirà all'organo di collaudo i chiarimenti e le spiegazioni di cui dovesse necessitare e trasmetterà
allo stesso la documentazione relativa all'esecuzione dei lavori;

b) assisterà i collaudatori nell'espletamento delle operazioni di collaudo;

c) esaminerà e approverà il programma delle prove di collaudo e messa in servizio degli impianti.

Qualora la stazione appaltante, nei limiti previsti dalla vigente normativa, non ritenga necessario conferire l'incarico di collaudo dell'opera, si darà luogo ad un certificato di regolare esecuzione emesso dal direttore dei lavori contenente gli elementi di cui all'articolo 229 del D.P.R. n. 207/2010. Entro il termine massimo di tre mesi dalla data di ultimazione dei lavori il direttore dei lavori sarà tenuto a rilasciare il certificato di regolare esecuzione, salvo che sia diversamente ed espressamente previsto nella documentazione di gara e nel contratto e purché ciò non sia gravemente iniquo per l'impresa affidataria. Il certificato sarà quindi confermato dal responsabile del procedimento.

La data di emissione del certificato di regolare esecuzione costituirà riferimento temporale essenziale per i seguenti elementi:

1) il permanere dell'ammontare residuo della cauzione definitiva (di solito il 20%), o comunque fino a dodici mesi dalla data di ultimazione dei lavori risultante dal relativo certificato;

2) la decorrenza della copertura assicurativa prevista all'articolo 117 comma 10 del d.lgs. n. 36/2023, dalla data di consegna dei lavori, o comunque decorsi dodici mesi dalla data di ultimazione dei lavori risultante dal relativo certificato;

3) la decorrenza della polizza di assicurazione della responsabilità civile per danni cagionati a terzi che l'esecutore dei lavori è obbligato a stipulare, per i lavori di cui all'articolo 117 comma 11 del d.lgs. n. 36/2023, per la durata di dieci anni.

All’esito positivo del collaudo o della verifica di conformità, e comunque entro un termine non superiore a sette giorni dagli stessi, il responsabile unico del progetto rilascia il certificato di pagamento ai fini dell’emissione della fattura da parte dell’appaltatore; il relativo pagamento è effettuato nel termine di trenta giorni decorrenti dal suddetto esito positivo del collaudo o della verifica di conformità, salvo che sia espressamente concordato nel contratto un diverso termine, comunque non superiore a sessanta giorni e purché ciò sia oggettivamente giustificato dalla natura particolare del contratto o da talune sue caratteristiche.
Il certificato di pagamento non costituisce presunzione di accettazione dell’opera, ai sensi dell’articolo 1666, secondo comma, del codice civile.

Art. 2.26
ONERI ED OBBLIGHI DIVERSI A CARICO DELL'APPALTATORE RESPONSABILITÀ DELL'APPALTATORE

Sono a carico dell'Appaltatore, gli oneri e gli obblighi di cui al D.M. 145/2000 Capitolato Generale d'Appalto, alla vigente normativa e al presente Capitolato Speciale d'Appalto, nonché quanto previsto da tutti i piani per le misure di sicurezza fisica dei lavoratori; in particolare anche gli oneri di seguito elencati:

- la nomina, prima dell'inizio · dei lavori, del Direttore tecnico di cantiere, che dovrà essere professionalmente abilitato ed iscritto all'albo professionale e dovrà fornire alla Direzione dei Lavori apposita dichiarazione di accettazione dell'incarico del Direttore tecnico di cantiere;
- i movimenti di terra ed ogni altro onere relativo alla formazione del cantiere, in relazione all'entità dell'opera, con tutti i più moderni ed avanzati impianti per assicurare una perfetta e rapida esecuzione di tutte le opere prestabilite;
- la recinzione del cantiere con solido steccato in materiale idoneo, secondo le prescrizioni del Piano di Sicurezza ovvero della Direzione dei Lavori, nonché la pulizia e la manutenzione del cantiere, l'inghiaiamento ove possibile e la sistemazione dei suoi percorsi in modo da renderne sicuri il transito e la circolazione dei veicoli e delle persone;
- la sorveglianza sia di giorno che di notte del cantiere e di tutti i materiali in esso esistenti, nonché di tutti i beni di proprietà della Stazione Appaltante e delle piantagioni consegnate all'Appaltatore. Per la custodia di cantieri allestiti per la realizzazione di opere pubbliche, l'Appaltatore dovrà servirsi di personale addetto con la qualifica di guardia giurata;
- la costruzione, entro la recinzione del cantiere e nei luoghi che saranno designati dalla Direzione dei Lavori, di locali ad uso ufficio del personale, della Direzione ed assistenza, sufficientemente arredati, illuminati e riscaldati, compresa la relativa manutenzione. Tali locali dovranno essere dotati di adeguati servizi igienici con relativi impianti di scarico funzionanti;
- la fornitura e manutenzione di cartelli di avviso, di fanali di segnalazione notturna nei punti prescritti e di quanto altro venisse particolarmente indicato dalla Direzione dei Lavori o dal Coordinatore in fase di esecuzione, allo scopo di migliorare la sicurezza del cantiere;
- il mantenimento, fino al collaudo, della continuità degli scoli delle acque e del transito sulle vie o sentieri pubblici o privati latistanti le opere da eseguire;

- la fornitura di acqua potabile per il cantiere;
- l'osservanza delle norme, leggi e decreti vigenti, relative alle varie assicurazioni degli operai per previdenza, prevenzione infortuni e assistenza sanitaria che potranno intervenire in corso di appalto;
- la comunicazione all'Ufficio da cui i lavori dipendono, entro i termini prefissati dallo stesso, di tutte le notizie relative all'impiego della manodopera;
- l'osservanza delle norme contenute nelle vigenti disposizioni sulla polizia mineraria di cui al D.P.R. 128/59 e ss.mm.ii.; le spese per la realizzazione di fotografie delle opere in corso nei vari periodi dell'appalto, nel numero indicato dalla Direzione dei Lavori;
- l'assicurazione che copra i danni subiti dalle stazioni appaltanti a causa del danneggiamento o della distruzione totale o parziale di impianti ed opere, anche preesistenti;
- il pagamento delle tasse e di altri oneri per concessioni comunali (titoli abilitativi per la costruzione, l'occupazione temporanea di suolo pubblico, passi carrabili, ecc.), nonché il pagamento di ogni tassa presente e futura inerente i materiali e mezzi d'opera da impiegarsi, ovvero alle stesse opere finite, esclusi, nei Comuni in cui essi sono dovuti, i diritti per gli allacciamenti e gli scarichi;
- la pulizia quotidiana dei locali in costruzione e delle vie di transito del cantiere, col personale necessario, compreso lo sgombero dei materiali di rifiuto lasciati da altre Ditte;
- il libero accesso ed il transito nel cantiere e sulle opere eseguite od in corso d'esecuzione, alle persone addette ed a qualunque altra Impresa alla quale siano stati affidati lavori per conto diretto della Stazione Appaltante;
- l'uso gratuito parziale o totale, a richiesta della Direzione dei Lavori, da parte di dette Imprese o persone, dei ponti di servizio, impalcature, costruzioni provvisorie, ed apparecchi di sollevamento, per tutto il tempo occorrente all'esecuzione dei lavori;
- il ricevimento, lo scarico ed il trasporto in cantiere e nei luoghi di deposito o a piè d'opera, a sua cura e spese, secondo le disposizioni della Direzione dei Lavori nonché alla buona conservazione ed alla perfetta custodia, dei materiali e dei manufatti esclusi dal presente appalto e provvisti od eseguiti da altre Ditte per conto della Stazione Appaltante. I danni che per cause dipendenti o per sua negligenza fossero apportati a tali materiali e manufatti dovranno essere riparati a carico esclusivo dell'Appaltatore;
- la predisposizione, prima dell'inizio dei lavori, del piano delle misure per la sicurezza fisica dei lavoratori di cui al comma 15 dell'art. 119 del d.lgs. n. 36/2023;
- l'adozione, nell'esecuzione di tutti i lavori, dei procedimenti e delle cautele necessarie per garantire la salute e la sicurezza dei lavoratori e dei terzi, nonché per evitare danni ai beni pubblici e privati, osservando le disposizioni contenute nel d.lgs. 9 aprile 2008, n. 81 e ss.mm.ii. e di tutte le norme in vigore in materia di sicurezza;
- il consenso all'uso anticipato delle · opere qualora venisse richiesto dalla Direzione dei Lavori, senza che l'Appaltatore abbia perciò diritto a speciali compensi. Egli potrà, però, richiedere che sia redatto apposito verbale circa lo stato delle opere, per essere garantito dai possibili danni che potrebbero derivarne dall'uso;
- la fornitura e posa in opera nel cantiere, a sua cura e spese, delle apposite tabelle indicative dei

lavori, anche ai sensi di quanto previsto dall'art. 119 comma 13 del d.lgs. 36/2023;

- la trasmissione alla Stazione Appaltante, a sua cura e spese, degli eventuali contratti di subappalto che dovesse stipulare, almeno 20 giorni prima della data di effettivo inizio dell'esecuzione delle relative prestazioni, ai sensi del comma 5 dell'art. 119 del d.lgs. n. 36/2023. La disposizione si applica anche ai noli a caldo ed ai contratti similari;
- la disciplina e il buon ordine dei cantieri. L'appaltatore è responsabile della disciplina e del buon ordine nel cantiere e ha l'obbligo di osservare e far osservare al proprio personale le norme di legge e di regolamento. L'appaltatore, tramite il direttore di cantiere, assicura l'organizzazione, la gestione tecnica e la conduzione del cantiere. La direzione del cantiere è assunta dal direttore tecnico dell'impresa o da altro tecnico formalmente incaricato dall'appaltatore. In caso di appalto affidato ad associazione temporanea di imprese o a consorzio, l'incarico della direzione di cantiere è attribuito mediante delega conferita da tutte le imprese operanti nel cantiere; la delega deve indicare specificamente le attribuzioni da esercitare dal direttore anche in rapporto a quelle degli altri soggetti operanti nel cantiere. La Direzione dei Lavori ha il diritto, previa motivata comunicazione all'appaltatore, di esigere il cambiamento del direttore di cantiere e del personale per indisciplina, incapacità o grave negligenza. L'appaltatore è comunque responsabile dei danni causati dall'imperizia o dalla negligenza di detti soggetti, e risponde nei confronti dell'amministrazione committente per la malafede o la frode dei medesimi nell'impiego dei materiali.

Il corrispettivo per tutti gli obblighi ed oneri sopra specificati è conglobato nei prezzi dei lavori e nell'eventuale compenso di cui all'articolo "Ammontare dell'Appalto" del presente Capitolato. Detto eventuale compenso è fisso ed invariabile, essendo soggetto soltanto alla riduzione relativa all'offerto ribasso contrattuale.

L'Appaltatore si obbliga a garantire il trattamento dei dati acquisiti in merito alle opere appaltate, in conformità a quanto previsto dal Regolamento (UE) 2016/679 del Parlamento europeo e del Consiglio del 27 aprile 2016 "REGOLAMENTO GENERALE SULLA PROTEZIONE DEI DATI" e dal D.lgs. 30 giugno 2003, n. 196 "Codice in materia di protezione dei dati personali" e ss.mm.ii.

Art. 2.27
CARTELLI ALL'ESTERNO DEL CANTIERE

L'Appaltatore ha l'obbligo di fornire in opera a sua cura e spese e di esporre all'esterno del cantiere, come dispone la Circolare Min. LL.PP. 1 giugno 1990, n. 1729/UL, due cartelli di dimensioni non inferiori a m. 1,00 (larghezza) per m. 2,00 (altezza) in cui devono essere indicati la Stazione Appaltante, l'oggetto dei lavori, i nominativi dell'Impresa, del Progettista, della Direzione dei Lavori e dell'Assistente ai lavori; in detti cartelli, ai sensi dall'art. 119 comma 13 del d.lgs. 36/2023, devono essere indicati, altresì, i nominativi di tutte le imprese subappaltatrici nonché tutti i dati richiesti dalle vigenti normative nazionali e locali.

Art. 2.28
DESCRIZIONE DELL'AFFIDAMENTO

L'affidamento dei lavori ha l'obiettivo di garantire in tempi limitati l'esecuzione degli interventi citati in premessa.

ESECUZIONE DEGLI INTERVENTI

L'Appaltatore dovrà svolgere gli interventi, con propria organizzazione di mezzi e personale e con gestione a proprio rischio secondo i termini e le condizioni previste dal presente Capitolato.
Sarà ritenuto ammissibile anche l'utilizzo di mezzi dell'Amministrazione Comunale, nel caso in cui quest'ultima lo ritenesse conveniente per l'interesse pubblico e previa autorizzazione scritta da parte del RUP o del Direttore dei Lavori, il quale stabilirà le condizioni di utilizzo nella medesima autorizzazione.
L'appaltatore è altresì tenuto:
- prima dell'inizio degli interventi

- a comunicare i riferimenti telefonici, fax, e-mail del Rappresentante dell'Appaltatore.
- ad ottenere ed esibire all'Amministrazione, in originale o copia autentica, tutte le licenze o autorizzazioni necessarie per lo svolgimento delle attività;

- durante l'esecuzione degli interventi:

- a organizzare la propria attività in modo da ridurre i disagi ai soggetti che fruiscono delle infrastrutture ove si interviene.
- a comunicare con congruo anticipo al D.L. il programma degli interventi da effettuare e del personale impiegato;
- per ogni intervento effettuato, a rilasciare relativo rapporto di intervento, redatto su carta intestata della Ditta Appaltatrice, a firma del responsabile e del Direttore dei Lavori (DL). I contenuti minimi da riportare nel rapporto di intervento sono:

- n° rif. Ordinativo di lavoro, data, la natura e descrizione degli interventi eseguiti, la manodopera impiegata, l'orario di svolgimento e gli eventuali materiali/ricambi impiegati.
- a riparare i danni apportati a materiali, apparecchiature e manufatti esistenti e/o di nuova fornitura ed installazione, per cause dipendenti dalla negligenza dell'Appaltatore;
- a procedere allo smaltimento di materiali risultanti da operazioni di lavorazioni, il tutto già compensato nel corrispettivo del contratto, in ottemperanza alle disposizioni di legge in materia di ambiente e del D.lgs. 152/2006 ss.mm.ii.

Art. 2.29
PERSONALE ADDETTO

Nell'ambito dell'esecuzione del contratto, l'appaltatore è obbligato:
ad utilizzare il numero di unità lavorative necessario e qualificato per la perfetta esecuzione delle prestazioni richieste;
salvo le prescrizioni contenute nel presente Capitolato, l'Appaltatore potrà sviluppare gli interventi secondo la propria organizzazione, restando inteso che, laddove il personale impiegato si rivelasse comunque insufficiente e/o inadeguato ad eseguire esattamente le prestazioni oggetto del presente capitolato, l'Appaltatore è obbligato ad integrarlo in modo adeguato. Di tale necessità verrà data comunicazione da parte dell'Ente;
a dotare i propri dipendenti durante l'esecuzione dei lavori, di tesserino di riconoscimento;
a vietare al personale di effettuare qualsiasi attività che non sia conforme o direttamente e strettamente connessa con le attività oggetto dell'appalto;

a tenere comunque indenne l'Ente da ogni pretesa possa venire avanzata a qualsiasi titolo verso di essa dal personale impiegato.

Art. 2.30

DIRETTORE DEI LAVORI (D.L.)

L'Ente nomina un Direttore dei lavori (D.L.) preposto alla vigilanza sull'esecuzione degli interventi oggetto del contratto ed alla verifica del rispetto delle norme che regolano la materia. Il Direttore dei lavori per l'espletamento delle sue attività si avvarrà del personale operante presso l'Ente.

Al D.L. sono ascritti i compiti:

- coordinare, dirigere e controllare tecnicamente e contabilmente l'esecuzione degli interventi;
- assicurare la regolare esecuzione del contratto da parte dell'esecutore, verificando che le attività e le prestazioni contrattuali siano eseguite in conformità del contratto e del C.s.A.;

Art. 3.31

RESPONSABILE TECNICO

Per la regolare esecuzione l'Affidatario, prima dell'inizio dello svolgimento dei lavori, si impegna a designare, a suo totale carico ed onere, un soggetto Responsabile tecnico, il cui nominativo sarà trasmesso all'Amministrazione per iscritto prima della sottoscrizione del contratto e comunque prima dell'inizio dell'appalto. Tale responsabile dovrà essere obbligatoriamente presente durante tutto il periodo di esecuzione dell'appalto.

Il Responsabile tecnico sarà l'unico responsabile dell'ottimale utilizzazione dei mezzi tecnici e del personale nonché della regolare esecuzione di quanto previsto nel presente capitolato speciale prestazionale e descrittivo.

Il Responsabile tecnico dovrà essere costantemente reperibile attraverso la rete di telefonia fissa, mobile ed a mezzo e-mail; è altresì incaricato di dirigere, coordinare e controllare l'attività del personale addetto.

Art. 2.32

VERBALE DI CONSEGNA

Prima dell'inizio degli interventi verrà redatto dal Direttore dei lavori in contraddittorio con il Responsabile tecnico per conto della ditta affidataria, il verbale di consegna.

Il verbale conterrà, l'elenco nominativo del personale impiegato, il nominativo e i riferimenti telefonici/fax/e-mail del Responsabile del servizio.

Qualora per ragioni tecniche la consegna avvenisse in luoghi e tempi diversi, la consegna degli interventi decorrerà a partire dall'ultima data apposta sul verbale e, comunque, entro e non oltre 5 giorni lavorativi dalla data di convocazione per la consegna.

Art. 2.33

ESECUZIONE ANTICIPATA

La consegna avverrà dopo che il contratto è divenuto efficace, salva la possibilità da parte dell'Amministrazione di procedere alla consegna degli interventi ai sensi dell'art. 18 comma 2 del D.lgs.

n. 36 del 2023. La consegna anticipata del contratto verrà comunicata formalmente dal Responsabile del Procedimento.
L'Ente, nella figura del D.L. può ordinare l'inizio degli interventi, all'esecutore, che deve dare immediato corso allo stesso. In caso di consegna anticipata, il contratto sarà sottoscritto entro 30 gg. dalla consegna derivante da relativo verbale.
L'appaltatore dichiara fin d'ora di accettare la consegna in via d'urgenza del cantiere e si impegna a dare fattivo inizio ai lavori entro il **14 Settembre 2024**.

Art. 2.34
DIFFIDA AD ADEMPIERE

In caso di arbitraria sospensione dei lavori da parte dell'Appaltatore e/o di interventi parzialmente o inesattamente eseguiti, fermo restando quanto previsto in merito all'applicazione delle penali di cui all'art. 126, nel caso in cui le contestazioni per le vie brevi si rivelassero inutili e venisse verificata la mancata esecuzione delle prestazioni di cui al presente capitolato, alle prescrizioni tecniche, nonché a quelle di legge, l'Ente procederà alla contestazione scritta degli addebiti all'Appaltatore, fissando un congruo termine per l'adempimento in relazione alla natura delle prestazioni non eseguite.
Nell'ipotesi in cui l'Appaltatore, scaduto il termine assegnato, rimanga inadempiente, l'Ente, ove lo ritenga opportuno, potrà chiedere l'esecuzione in danno del lavoro sospeso, addebitando all'Appaltatore le dovute penali.
In quest'ultimo caso il contratto si intenderà senz'altro risolto di diritto, salvo il risarcimento del danno subito dall'Ente.

Art. 2.35
SOSPENSIONE DEI LAVORI

L'Esecutore non può sospendere il corso dei lavori in seguito a decisione unilaterale, nemmeno nel caso in cui siano in atto controversie con l'Ente.
L'eventuale sospensione per decisione unilaterale dell'Esecutore costituisce inadempienza contrattuale e la conseguente risoluzione del contratto per colpa. Il D.L. o il Responsabile del procedimento, per ragioni di necessità o di pubblico interesse, potranno disporre la sospensione dei lavori per il tempo necessario sino al cessare delle cause della sospensione e, non appena saranno venute a cessare le cause della sospensione, comunicheranno la data di ripresa degli stessi.

Art. 2.36
VIGILANZA

L'Amministrazione, nella persona del D.L., esplica funzioni di vigilanza attraverso la verifica e il controllo di tutti gli adempimenti previsti nel presente Capitolato. Ciò ha lo scopo di verificare lo svolgimento dei

lavori in termini di qualità resa e di accertare, al contempo, la regolarità e la puntualità garantita in contratto.
La vigilanza potrà avvenire mediante verifiche ispettive sul posto e senza obbligo di preavviso, oltre che mediante la verifica della documentazione prodotta ad ogni intervento. Pertanto ciascun intervento andrà supportato dal Rilascio del rapporto di intervento a firma dell'esecutore e sottoscritto per ricevuta dal DL.

CAPITOLO 3

NORME PER LA MISURAZIONE E VALUTAZIONE DELLE OPERE

Art. 3.1

NORME GENERALI

Generalità
La quantità dei lavori e delle provviste sarà determinata a misura, a peso, a corpo, in relazione a quanto previsto nell'elenco dei prezzi allegato.
Le misure verranno rilevate in contraddittorio in base all'effettiva esecuzione. Qualora esse risultino maggiori di quelle indicate nei grafici di progetto o di quelle ordinate dalla Direzione, le eccedenze non verranno contabilizzate. Soltanto nel caso che la Direzione dei Lavori abbia ordinato per iscritto maggiori dimensioni se ne terrà conto nella contabilizzazione.
In nessun caso saranno tollerate dimensioni minori di quelle ordinate, le quali potranno essere motivo di rifacimento a carico dell'Appaltatore. Resta sempre salva in ogni caso la possibilità di verifica e rettifica in occasione delle operazioni di collaudo.

Contabilizzazione dei lavori a misura
La contabilizzazione dei lavori a misura sarà realizzata secondo le specificazioni date nelle norme del presente Capitolato speciale e nella descrizione delle singole voci di elenco prezzi; in caso diverso verranno utilizzate per la valutazione dei lavori le dimensioni nette delle opere eseguite rilevate in sito, senza che l'appaltatore possa far valere criteri di misurazione o coefficienti moltiplicatori che modifichino le quantità realmente poste in opera.
La contabilizzazione delle opere sarà effettuata applicando alle quantità eseguite i prezzi unitari di contratto.

Art. 3.2

CAPPOTTO TERMICO E INFISSI

La realizzazione del cappotto termico e la posa degli infissi verrà valutata a metro quadrato di superficie, assumendo per la misura di tali lavori le quote riportate negli elaborati di progetto ed i rilievi metrici eseguiti in loco.

Art. 3.3
RIPRISTINI DI CORNICIONI ED AGGETTI

I ripristini dei cornicioni e degli aggetti del fabbricato verranno valutata a metro quadrato di superficie, assumendo per la misura di tali lavori le quote riportate negli elaborati di progetto ed i rilievi metrici eseguiti in loco.

Art. 3.4
MANODOPERA

Gli operai per i lavori in economia dovranno essere idonei al lavoro per il quale sono richiesti e dovranno essere provvisti dei necessari attrezzi.

L'Appaltatore è obbligato, senza compenso alcuno, a sostituire tutti quegli operai che non soddisfino la Direzione dei Lavori.

Circa le prestazioni di mano d'opera saranno osservate le disposizioni e convenzioni stabilite dalle leggi e dai contratti collettivi di lavoro.

Nell'esecuzione dei lavori che formano oggetto del presente appalto, l'Appaltatore si obbliga ad applicare integralmente tutte le norme contenute nel contratto collettivo nazionale di lavoro per gli operai dipendenti dalle aziende industriali edili ed affini e negli accordi locali integrativi dello stesso, in vigore per il tempo e nella località in cui si svolgono i lavori anzidetti.

L'Appaltatore si obbliga altresì ad applicare il contratto e gli accordi medesimi anche dopo la scadenza e fino alla sostituzione e, se cooperative, anche nei rapporti con i soci.

I suddetti obblighi vincolano l'Appaltatore anche se non sia aderente alle associazioni stipulanti o receda da esse e indipendentemente dalla natura industriale della stessa e da ogni altra sua qualificazione giuridica, economica o sindacale.

Art. 3.5
NOLEGGI

Le macchine e gli attrezzi dati a noleggio devono essere in perfetto stato di esercizio ed essere provvisti di tutti gli accessori necessari per il loro regolare funzionamento.

Sono a carico esclusivo dell'Appaltatore la manutenzione degli attrezzi e prezzi di noleggio di meccanismi in genere, si intendono corrisposti per tutto il tempo durante il quale i meccanismi rimangono a piè d'opera a disposizione dell'Amministrazione, e cioè anche per le ore in cui i meccanismi stessi non funzionano, applicandosi il prezzo prestabilito.

Nel prezzo di noleggio sono compresi gli oneri e tutte le spese per il trasporto a pie d'opera, montaggio, smontaggio ed allontanamento di detti meccanismi.

Per il noleggio di carri ed autocarri il prezzo verrà corrisposto soltanto per le ore di effettivo lavoro, rimanendo escluso ogni compenso per qualsiasi altra causa o perdita di tempo.

CAPITOLO 4

ORDINE DA TENERSI NELL'ANDAMENTO DEI LAVORI

L'appaltatore avrà facoltà di sviluppare i lavori di efficientamento nel modo che crederà più conveniente per darli perfettamente compiuti nel termine contrattuale purché, a giudizio della Direzione dei Lavori, non riesca pregiudizievole alla buona riuscita delle opere ed agli interessi della Stazione Appaltante.
La Stazione Appaltante si riserva ad ogni modo il diritto di stabilire l'esecuzione di un determinato lavoro entro un congruo termine perentorio, senza che l'Appaltatore possa rifiutarsi o farne oggetto di richiesta di speciali compensi.

CAPITOLO 5

INFISSI ESTERNI E CAPPOTTO TERMICO

Art. 5.1
INFISSI ESTERNI

I nuovi infissi saranno in profilati estrusi di alluminio anodizzato serie 62 international a giunto aperto con taglio termico dotato di vetrocamera stratificato antinfortunistico silence classe p2a uni 7697:2021 – 55,2/12/4/12/33 spessore mm 44 – ug Argon 1,0 – rw 50 per serramenti in alluminio.
Le spalle termiche (controcasse) serie F-Line T64 PER SOLO INFISSO composte da OSB classe 3 di spessore 18 mm cicatrizzato sui fianchi interi, isolato XPS spess. 60 mm e finitura in fibrocemento ad alta densità da 4 mm pronto per la pittura.

Art. 5.2

CAPPOTTO TERMICO

L'isolamento termico verrà realizzato mediante l'utilizzo di una lastra tagliata a bordi dritti in polistirene espanso sinterizzato con grafite tipo Graf 32 ®T classe di reazione al fuoco EUROCLASSE E, spessore mm, di dimensione 100x50 cm, avendo una resistenza termica R= (mq°K/W). Le lastre verranno accostate l'una all'altra con molta cura onde evitare eventuali ponti termici e tagliati su misura in cantiere se necessario.
I pannelli verranno fissati con appositi tasselli montati in prossimità degli angoli ed al centro dello stesso. Dopodiché si realizza un primo strato di rasatura con spatola d'acciaio inserendo la rete di fibra di vetro, una volta applicata si realizza un secondo strato di rasatura e si ultima con la finitura costituita da pasta silossanica tipo “intonachino colorato”
PRESENZA DI PARTI IRREGOLARI NELLE TAMPONATURA
Per una corretta stesura del cappotto ed il montaggio dell'infisso verranno ripristinate tutte le murature che presentano irregolarità, fori e quant'altro possa impedire l'applicazione dei pannelli isolanti o dei serramenti, comprese le relative mazzette. Verranno inoltre rifilate tutte le lastre per un corretto inserimento del cappotto ed applicate le nuove lastre maggiorate, in sovrapposizione a quelle esistente, eccetto nelle nuove aperture da realizzare.

Il presente contratto speciale d'appalto è stato redatto dal geom. Bullita Pier Francesco, regolarmente iscritto all'Albo Professionale dei Geometri e dei Geometri Laureati della Provincia di Cagliari al N. 2415 in qualità di tecnico incaricato per la progettazione definitiva/esecutiva, la direzione dei lavori e il coordinatore per la sicurezza in fase di progettazione e di esecuzione per i lavori di manutenzione straordinaria ed efficientamento energetico della Scuola Materna San Salvatore di Via Donizetti.

Sestu lì, 06/08/2024

Il Tecnico

Geom. Bullita Pier Francesco

S. C. D.

STUDIO CAD DESIGN
Via Parrocchia n° 48 - 09028 – Sestu (CA)
E.mail : studiocad.desygn@tiscali.it
Pec : pier.francesco.bullita@geopec.it
Telefono +39 3383066686

COMUNE DI SESTU

Città Metropolitana di Cagliari

PROGETTO DEFINITIVO - ESECUTIVO
- Allegato F -

◆ ANALISI DEI PREZZI ◆

Vari edifici comunali – "Manutenzione straordinaria con efficientamento energetico"
CUP: H44J23000290006

Committente

Comune di Sestu – settore Lavori Pubblici

Progettista Incaricato

Geometra Bullita Pier Francesco

Data Presentazione

02 Agosto 2024

Analisi Prezzo	PF.0012.0015.0006 N.V.

Onere per il solo smontaggio di tubi pluviali, gronde e simili in alluminio da custodire all'interno del cantiere, è escluso l'onere del ponteggio metallico, compreso ogni altro onere e magistero per liberare le pareti verticali.

A	Materiali				
		UM	Q.tà	Prezzo U.	Importo
Ricerca di mercato effettuata ai sensi dell'art. 32 del DPR 207/2010 con conseguente offerta economica		ml	114,55	€ 0,00	€ 0,00
Sommano per A					€ 0,00

B	Noli e Trasporti				
		UM	Q.tà	Prezzo U.	Importo
		h	0	€ 48,42	€ 0,00
Sommano per B					€ 0,00

C	Manodopera				
		UM	Q.tà	Prezzo U.	Importo
Operaio Specializzato		h	6	€ 39,90	€ 239,40
Operaio Qualificato		h	6	€ 37,06	€ 222,36
Operaio Comune		h	9	€ 33,41	€ 300,69
Sommano per C					€ 762,45

D	Spese Generali		
Spese Generali	13% A+B+C	Sommano per D	€ 99,12

E	Utile d'impresa		
Utile d'impresa	10% A+B+C+D	Sommano per E	€ 86,16

F	Prezzo di Applicazione				
		UM	Q.tà	Prezzo U.	Importo
Totale Complessivo A+B+C+D+E					€ 947,73
Arrotondamento					-€ 2,69
Prezzo Finale		m2			€ 945,04

Analisi Prezzo	PF.0012.0015.0007 N.V.

Onere per il montaggio di tubi pluviali, gronde e simili in alluminio precedentemente rimossi e custoditi all'interno del cantiere, è escluso l'onere del ponteggio metallico, compreso ogni altro onere e magistero per dare l'opera montata a perfetta regola d'arte.

A	Materiali				
		UM	Q.tà	Prezzo U.	Importo
Ricerca di mercato effettuata ai sensi dell'art. 32 del DPR 207/2010 con conseguente offerta economica		ml	114,85	€ 0,00	€ 0,00
					€ 0,00

B	Noli e Trasporti				
		UM	Q.tà	Prezzo U.	Importo
		h	0	€ 0,00	€ 0,00
Sommano per B					€ 0,00

C	Manodopera				
		UM	Q.tà	Prezzo U.	Importo
Operaio Specializzato		h	0	€ 39,90	€ 0,00
Operaio Qualificato		h	16	€ 37,06	€ 592,96
Operaio Comune		h	16	€ 33,41	€ 534,56
Sommano per C					€ 1.127,52

D	Spese Generali		
Spese Generali	16% A+B+C	Sommano per D	€ 180,40

E	Utile d'impresa		
Utile d'impresa	10% A+B+C+D	Sommano per E	€ 130,79

F	Prezzo di Applicazione				
		UM	Q.tà	Prezzo U.	Importo
Totale Complessivo A+B+C+D+E					€ 1.438,72
Arrotondamento					€ 1,50
Prezzo Finale		cad			€ 1.440,22

Analisi Prezzo	PF.0012.0014.0017 N.V.

Smontaggio e rimozione di cassonetto in legno copri rullo per avvolgibile di infisso esterno, con coperchio frontale ispezionabile, compresi i tagli delle zanche esistenti e quant'altro occorrente per dare il lavoro finito a perfetta regola d'arte.

A	Materiali				
		UM	Q.tà	Prezzo U.	Importo
Ricerca di mercato effettuata ai sensi dell'art. 32 del DPR 207/2010 con conseguente offerta economica		a corpo	3	€ 0,00	€ 0,00
Sommano per A					€ 0,00

B	Noli e Trasporti				
		UM	Q.tà	Prezzo U.	Importo
TRASPORTO CON AUTOARTICOLATO da 28-30 t, in abito regionale, con percorrenza dallo stabilimento di produzione o deposito al cantiere entro i 50 km con impegno di mezza giornata		a viaggio	0	€ 374,75	€ 0,00
Sommano per B					€ 0,00

C	Manodopera				
		UM	Q.tà	Prezzo U.	Importo
Operaio Specializzato		h	0	€ 39,90	€ 0,00
Operaio Qualificato		h	4	€ 37,06	€ 148,24
Operaio Comune		h	6	€ 33,41	€ 200,46
Sommano per C					€ 348,70

D	Spese Generali		
Spese Generali	13% A+B+C	Sommano per D	€ 52,31

E	Utile d'impresa		
Utile d'impresa	10% A+B+C+D	Sommano per E	€ 40,10

F	Prezzo di Applicazione				
		UM	Q.tà	Prezzo U.	Importo
Totale Complessivo A+B+C+D+E					€ 441,11
Arrotondamento					€ 8,89
Prezzo Finale		cad			€ 450,00

Analisi Prezzo	PF.0012.0009.0042.NP

Taglio a sezione obligata secondo le indicazioni della D.L. con l'impiego di smerigliatrice elettrica completa di opportuno disco diamantato, di lastra in marmo avente spessore pari a 2 cm di davanzale di finestra o soglia di porta finestra, con l'ausilio di operaio qualificato, compreso quant'altro occorrente per dare il lavoro finito a perfetta regola d'arte.

A	Materiali				
		UM	Q.tà	Prezzo U.	Importo
Ricerca di mercato effettuata ai sensi dell'art. 32 del DPR 207/2010 con conseguente offerta economica		cad.	26	€ 0,00	€ 0,00
Sommano per A					€ 0,00

B	Noli e Trasporti				
		UM	Q.tà	Prezzo U.	Importo
		h	0	€ 0,00	€ 0,00
Sommano per B					€ 0,00

C	Manodopera				
		UM	Q.tà	Prezzo U.	Importo
Operaio Specializzato		h	7	€ 39,90	€ 279,30
Operaio Qualificato		h	0	€ 37,06	€ 0,00
Operaio Comune		h	7	€ 33,41	€ 233,87
Sommano per C					€ 513,17

D	Spese Generali		
Spese Generali	15% A+B+C	Sommano per D	€ 76,98

E	Utile d'impresa		
Utile d'impresa	10% A+B+C+D	Sommano per E	€ 59,01

F	Prezzo di Applicazione				
		UM	Q.tà	Prezzo U.	Importo
Totale Complessivo A+B+C+D+E					€ 649,16
Arrotondamento					€ 0,84
Prezzo Finale		cad			€ 650,00

Analisi Prezzo	PF.0013.0006.0409 N.V.

Fornitura e montaggio di spalla termica (controcassa) serie F-LINE T 64 per solo infisso composte da OSB classe 3 di spess. 18 mm, cicatrizzato sui fianchi interni, isolato con XPS spess. 60 mm e finitura in fibrocemento ad alta densita da 4 mm pronto per la pittura; trasmittanza termica 0,089 W/mK, prova N. 357013 Istituto Giordano; il tutto montato a perfetta regola d'arte.

A	Materiali				
		UM	Q.tà	Prezzo U.	Importo
Ricerca di mercato effettuata ai sensi dell'art. 32 del DPR 207/2010 con conseguente offerta economica		cad.	3	€ 230,00	€ 690,00
Sommano per A					€ 690,00

B	Noli e Trasporti				
		UM	Q.tà	Prezzo U.	Importo
TRASPORTO CON AUTOARTICOLATO da 28-30 t, in abito regionale, con percorrenza dallo stabilimento di produzione o deposito al cantiere entro i 50 km con impegno di mezza giornata		a viaggio	0,2	€ 374,75	€ 74,95
Sommano per B					€ 74,95

C	Manodopera				
		UM	Q.tà	Prezzo U.	Importo
Operaio Specializzato		h	0	€ 39,90	€ 0,00
Operaio Qualificato		h	3	€ 37,06	€ 111,18
Operaio Comune		h	3	€ 33,41	€ 100,23
Sommano per C					€ 211,41

D	Spese Generali		
Spese Generali	13% A+B+C	Sommano per D	€ 126,93

E	Utile d'impresa		
Utile d'impresa	10% A+B+C+D	Sommano per E	€ 110,33

F	Prezzo di Applicazione				
		UM	Q.tà	Prezzo U.	Importo
Totale Complessivo A+B+C+D+E					€ 1.213,62
Arrotondamento					€ 3,87
Prezzo Finale		cad			€ 1.217,49

Analisi Prezzo	PF.0013.0006.0410 N.V.

Fornitura e montaggio di anta per scurino interno in alluminio, dimensioni date dalla quadratura della vetrata della finestra e della porta finestra, completa di cardini per l'apertura e la chiusura delle ante sul montante dell'infisso, sistema di chiusura con cerniera semplice a gancio con rotazione, colore secondo le indicazioni della D.L. il tutto realizzato conformemente all'infisso perfettamente funzionante.

A	Materiali				
		UM	Q.tà	Prezzo U.	Importo
Ricerca di mercato effettuata ai sensi dell'art. 32 del DPR 207/2010 con conseguente offerta economica		mq	6,24	€ 291,00	€ 1.815,84
Sommano per A					€ 1.815,84

B	Noli e Trasporti				
		UM	Q.tà	Prezzo U.	Importo
TRASPORTO CON AUTOARTICOLATO da 28-30 t, in abito regionale, con percorrenza dallo stabilimento di produzione o deposito al cantiere entro i 50 km con impegno di mezza giornata		a viaggio	0,5	€ 374,75	€ 187,38
Sommano per B					€ 187,38

C	Manodopera				
		UM	Q.tà	Prezzo U.	Importo
Operaio Specializzato		h	0	€ 39,90	€ 0,00
Operaio Qualificato		h	1	€ 37,06	€ 37,06
Operaio Comune		h	1	€ 33,41	€ 33,41
Sommano per C					€ 70,47

D	Spese Generali		
Spese Generali	13% A+B+C	Sommano per D	€ 269,58

E	Utile d'impresa		
Utile d'impresa	10% A+B+C+D	Sommano per E	€ 234,33

F	Prezzo di Applicazione				
		UM	Q.tà	Prezzo U.	Importo
Totale Complessivo A+B+C+D+E					€ 2.577,59
Arrotondamento					€ 2,03
Prezzo Finale		cad			€ 2.579,62

S. C. D.

STUDIO CAD DESIGN
Via Parrocchia n° 48 - 09028 – Sestu (CA)
E.mail : studiocad.desygn@tiscali.it
Pec : pier.francesco.bullita@geopec.it
Telefono +39 3383066686

COMUNE DI SESTU

Città Metropolitana di Cagliari

PROGETTO DEFINITIVO - ESECUTIVO
- Allegato G -

◆ ELENCO PREZZI UNITARI ◆

Vari edifici comunali – "Manutenzione straordinaria con efficientamento energetico"
CUP: H44J23000290006

Committente

Comune di Sestu – settore Lavori Pubblici

Progettista Incaricato

Geometra Bullita Pier Francesco

Data Presentazione

02 Agosto 2024

N°	Tariffa	Descrizione articolo	Unita' di misura	PREZZO Unitario
1	PF.0012.0014 .0001	**Rimozione di infissi esterni in legno come finestre, sportelli a vetri, persiane ecc., inclusa l'eventuale parte vetrata, compreso telaio, controtelaio, smuratura delle grappe o dei tasselli di tenuta ed eventuale taglio a sezione degli elementi. Compresi i trasporti orizzontali, il carico su automezzo o il deposito provvisorio dei materiali (ritenuti recuperabili dalla D.L. e riservati all'amministrazione e/ o di risulta), in apposito luogo individuato all'uopo entro l'ambito del cantiere; escluso il trasporto a deposito o a rifiuto, nonché l'eventuale onere per il conferimento a impianto autorizzato. Valutata per la superficie effettiva rimossa** **Al m2 Euro quarantuno/25**	**m2**	**€ 41,25**
2	PF.0012.0005 .0012	**Demolizione di cornici, fasce marcapiano, modanature, ecc., di qualsiasi genere forma e materiale, posti a qualsiasi altezza dal piano stradale o calpestio, eseguita a mano o con l'ausilio di mezzi meccanici, per un'altezza massima ed una profondità massima dell'elemento pari a 30 cm** **Al m Euro venticinque/37**	**m**	**€ 25,37**
3	PF.0012.0008 .0002	**Spicconatura di intonaco a vivo di muro, di spessore fino a 5 cm, compreso l'onere delle cautele da adottare per l' esecuzione a piccole zone e spazzolatura delle superfici, l'adozione di tutti gli accorgimenti atti a tutelare le parti escluse dall'operazione ed evitare danni a strutture vicine, il tiro in alto o il calo in basso, i trasporti orizzontali, il carico su automezzo; escluso il trasporto a deposito o a rifiuto, nonché l'eventuale onere per il conferimento ad impianto autorizzato, valutato per l'effettiva superficie di disfacimento: intonaco esterno** **Al m2 Euro diciannove/35**	**m2**	**€ 19,35**
4	PF.0013.0004 .0002	**INTONACO RUSTICO PER ESTERNI SU PARETI VERTCALI OD ORIZZONTALI, costituito da un primo strato di rinzaffo e da un secondo strato della stessa malta, tirato in piano con regolo e fratazzo su predisposte guide, dello spessore complessivo di mm 15, dato in opera a qualsiasi altezza, su superfici piane o curve, compreso il ponteggio e il tiro in alto con malta idraulica (tipo plastocem), composta da kg 400 di calce idraulica e m³ 1.00 di sabbia** **Al m2 Euro diciassette/19**	**m2**	**€ 17,19**
5	PF.0013.0013 .0087	**FORNITURA E POSA IN OPERA DI MARMO BIANCONE TIRRENO, spessore cm 1,7-2 in lastre lavorate già levigate e lucidate in stabilimento nelle facce in vista, per soglie, alzate di scale, spallette e simili, poste in opera con malta cementizia dosata a 400 Kg/m³ d'impasto o idoneo collante; compresa la sigillatura; la formazione dei biselli e dei gocciolatoi; la ripresa dell'intonaco a ridosso delle lastre; sono compresi i trasporti, sia verticali che orizzontali, l'avvicinamento al punto di posa, gli sfridi, i tagli o le eventuali lavorazioni che si rendessero necessarie in cantiere per la posa in opera e qualunque altro onere e magistero per dare il tutto realizzato a perfetta regola d'arte secondo le necesita e le indicazioni della D.L. e dare il lavoro finito a regola d'arte.**		

N°	Tariffa	Descrizione articolo	Unita' di misura	PREZZO Unitario
		Al m2 Euro centocinquantaquattro/18	**m2**	**€ 154,18**
6	**PF.0013.0006 .0269**	**FINESTRA O PORTAFINESTRA IN PROFILATI ESTRUSI DI ALLUMINIO ANODIZZATO SERIE 62 INTERNATIONAL A GIUNTO APERTO, CON TAGLIO TERMICO O SIMILARI, IN ALLUMINIO ELETTROCOLORATO, ad uno o due battenti, completa di guarnizioni a tutto giro sull'anta e di accessori di movimento e chiusura del tipo corrente commerciale; data in opera compreso il controtelaio metallico da fissare alle murature con zanche in acciaio zincato, le opere murarie e la registrazione dell'infisso, da computarsi con minimo di quadratura compatibile di 1,75 mq, con misurazione esterno telaio.**		
		Al m2 Euro seicentottantanove/76	**m2**	**€ 689,76**
7	**PF.0013.0006 .0397**	**VETROCAMERA STRATIFICATO ANTINFORTUNIO/ANTICADUTA SILENCE ANTIEFFR. CLASSE P2A - UNI 7697:2021- 55.2/12/4/12/33. Spessore mm. 44 - Ug ARGON 1,0 - Rw 50, PER SERRAMENTI IN LEGNO O IN METALLO, dato in opera su predisposta scanalatura e fissato con regoletti fermavetro, compreso il taglio, i tasselli di appoggio, laterali e periferici, le guarnizione in neoprene, la sigillatura con mastice sintetico al silicone, la pulitura e lo sfrido.**		
		Al m2 Euro quattrocentottantacinque/41	**m2**	**€ 485,41**
8	**PF.0014.0009 .0001**	**Nolo mensile (o per frazione di mese) di ponteggio metallico fisso a tubo e giunto realizzato in acciaio S235JR e S355JR, diam. 48 mm, sp. 4,75 mm. Incluso nolo, trasporto, scarico, movimentazione in cantiere, montaggio, smontaggio e carico con trasporto ad opera ultimata. Completo di predisposizione di piani di lavoro in legno o metallici, tavole fermapiede, mantovana parasassi, teli di protezione in HPDE, scale di collegamento tra i piani di lavoro, correnti, diagonali, basette, ancoraggi, travi per varchi. Compresi tutti gli accessori necessari per realizzare il ponteggio nel rispetto delle normative vigenti, in conformità alle autorizzazioni ministeriali rilasciate per l'impiego. Realizzato secondo il D.L.vo 81/2008 e s.m.i., e conformemente al relativo Pi.M.U.S. . Il tutto valutato secondo lo sviluppo del ponteggio in proiezione verticale di facciata. Incluso ogni onere e magistero per dare l'opera realizzata a perfetta regola d'arte.**		
		Al m2 Euro trenta/83	**m2**	**€ 30,83**
9	**PF.0013.0014 .0002**	**CAPPOTTO EPS spessore 100 mm finitura silossanico colori vari - Isolamento termico a cappotto di parete esterna con sistema ETICS – External Thermal Insulation Composite System, denominato ETA004 secondo il riferimento normativo europeo, rispondente ai requisiti CAM paragrafo 2.4.2.9 di cui al decreto M.A.T.T.M. 11-10-2017 (Criteri ambientali minimi per l'affidamento di servizi di progettazione e lavori per la nuova costruzione, ristrutturazione e manutenzione di edifici pubblici). L'intera lavorazione dovrà essere conforme al D.M. 11/10/2017 "Criteri ambientali minimi per l' affidamento di servizi di progettazione e lavori per la nuova costruzione, ristrutturazione e manutenzione di edifici pubblici" (CAM), soprattutto per gli aspetti legati alle specifiche tecniche dei materiali impiegati, come all'assenza di**		

N°	Tariffa	Descrizione articolo	Unita' di misura	PREZZO Unitario
		sostanze pericolose di cui al p.2.4.1.3 del D.M. 11/10/2017. La posa in opera viene effettuata sulla superficie esterna già preparata in modo da garantire un fondo di posa planare, asciutto pulito e consistente, nonché già equipaggiata con profilo metallico di partenza. La procedura di posa si avvia con la sistemazione del profilo0 metallico di partenza, dopodiché, sul lato posteriore del pannello di materiale isolanteviene steso uno strato di malta collante idonea per la posa ad alta resistenza ed elevata deformabilità, dotato di marchio di qualità ITC CNR secondo ETAG 004 e di marchio CE. Il pannello viene poi posizionato sulla parete, avendo cura di procedere dal basso verso l'alto e di garantire lo sfalsamento dei giunti tra i vari pannelli, tali fughe sono poi prontamente sigillate utilizzando del materiale isolante; si verificherà quindi la planarità dei pannelli. La colla dovrà essere lasciata ad asciugare per il tempo stabilito dal produttore. Terminata l'asciugatura si procede alla fissatura meccanica dei pannelli con appositi tasselli, applicati secondo gli schemi del produttore e comunque in ragione di almeno 6 tasselli al metro quadro, montati almeno in prossimità degli angoli ed al centro del pannello. I tasselli devono rispettare le prescrizioni della norma ETAG 014 ed essere idonei al supporto con caratteristiche: - Rigidità del piattello 0.3 kN/mm - Portata del piattello = 1.0 kN – Coefficiente di conducibilità termica puntuale (??) = 0.002 W/K. Si realizza poi un primo strato di rasatura ad alta resistenza ed elevata deformabilità con rasante idoneo, dotato di marchio di qualità ITC CNR secondo ETAG 004 steso con spatola d'acciaio. In questo strato, appena applicato si inserisce la rete in fibra di vetro (massa areica: non inferiore a 140 gr/mq – dimensioni della maglia: 3/4x4/5 mm) dall'alto verso il basso, in verticale (consigliato) o in orizzontale, con una sovrapposizione di almeno 10 cm tra reti adiacenti ed evitando la formazione di pieghe, una volta applicata la rete si procede all'applicazione di uno strato ulteriore di rasatura per ricoprire adeguatamente la rete e garantire il definitivo livellamento della superficie. Completata l'essicazione del sistema si applicherà una mano di fondo per stabilizzare il supporto prima dell'applicazione degli strati di rivestimento di finitura in pasta di tipo silossanico (intonachino con tinte chare di cartella a scelta della D.L. e della stazione appaltante), stesi con spatola. Sono compresi inoltre gli accessori ed i profili per spigoli e riquadratura di infissi. Pannello isolante in EPS (per una descrizione più approfondita si rimanda al prodotto elementare), spessore 100 mm		
		Al m2 Euro centoventiquattro/23	**m2**	**€ 124,23**
10	**PF.0001.0009 .0011**	**CONFERIMENTO A DISCARICA AUTORIZZATA DI MATERIALE COD. CER. 17 04 05 - Ferro e acciaio** **Conferimento dei rifiuti presso impianto autorizzato al recupero, con rilascio di Copia del Formulario di identificazione dei rifiuti, debitamente vidimato dall'impianto, attestanti l'avvenuto conferimento presso lo stesso, da presentare in copia conforme alla Direzione dei Lavori in sede di emissione dello Stato d'Avanzamento dei Lavori.**		
		Al t Euro sessantasei/01	**t**	**€ 66,01**

N°	Tariffa	Descrizione articolo	Unita' di misura	PREZZO Unitario
11	PF.0001.0009 .0005	**CONFERIMENTO A DISCARICA AUTORIZZATA DI MATERIALE COD. CER. 17.01.07 - Miscugli o scorie di cemento, mattoni, mattonelle e ceramiche, diverse da quelle di cui alle voci 17 01 06. Conferimento dei rifiuti presso impianto autorizzato al recupero, con rilascio di Copia del Formulario di identificazione dei rifiuti, debitamente vidimato dall'impianto, attestanti l'avvenuto conferimento presso lo stesso, da presentare in copia conforme alla Direzione dei Lavori in sede di emissione dello Stato d'Avanzamento dei Lavori.** **Al t Euro diciassette/13**	**t**	**€ 17,13**
12	PF.0001.0009 .0006	**CONFERIMENTO A DISCARICA AUTORIZZATA DI MATERIALE COD. CER. 17 02 01 - Legno da demolizione Conferimento dei rifiuti presso impianto autorizzato al recupero, con rilascio di Copia del Formulario di identificazione dei rifiuti, debitamente vidimato dall'impianto, attestanti l'avvenuto conferimento presso lo stesso, da presentare in copia conforme alla Direzione dei Lavori in sede di emissione dello Stato d'Avanzamento dei Lavori.** **Al t Euro duecentoquarantotto/06**	**t**	**€ 248,06**
13	PF.0012.0018 .0012	**Trasporto ad impianto autorizzato di materiale di risulta, proveniente da scavi, demolizioni e rimozioni, eseguito in zone disagiate con autocarro di portata fino a 100 quintali; compresi il carico con mezzi meccanici e lo scarico ad impianto secondo le modalità previste per l'impianto, nonché il viaggio di andata e di ritorno con percorrenza entro i limiti di 20 km, con la sola esclusione dei relativi oneri di smaltimento.** **Al mc Euro ottantasette/61**	**mc**	**€ 87,61**
14	PF.0012.0015 .0006 N.V.	**Onere per il solo smontaggio di tubi pluviali, gronde e simili in alluminio da custodire all'interno del cantiere, è escluso l'onere del ponteggio metallico, compreso ogni altro onere e magistero per liberare le pareti verticali.** **Al ml Euro otto/25**	**ml**	**€ 8,25**
15	PF.0012.0015 .0007 N.V.	**Onere per il montaggio di tubi pluviali, gronde e simili in alluminio precedentemente rimossi e custoditi all'interno del cantiere, è escluso l'onere del ponteggio metallico, compreso ogni altro onere e magistero per dare l'opera montata a perfetta regola d'arte.** **Al ml Euro dodici/54**	**ml**	**€ 12,54**
16	PF.0013.0006 .0409 N.V.	**Fornitura e montaggio di spalla termica (controcassa) serie F-LINE T 64 per solo infisso composte da OSB classe 3 di spess. 18 mm, cicatrizzato sui fianchi interni, isolato con XPS spess. 60 mm e finitura in fibrocemento ad alta densita da 4 mm pronto per la pittura; trasmittanza termica 0,089 W/mK, prova N. 357013 Istituto Giordano; il tutto montato a perfetta regola d'arte.** **Al cad. Euro quattrocentocinque/83**	**cad.**	**€ 405,83**
17	PF.0013.0006 .0410 N.V.	**Fornitura e montaggio di anta per scurino interno in alluminio, del colore RAL uguale agli infissi esistenti al piano terra dell'edificio, dimensioni date dalla quadratura della vetrata della finestra e**		

N°	Tariffa	Descrizione articolo	Unita' di misura	PREZZO Unitario
		della porta finestra, completa di cardini per l'apertura e la chiusura delle ante sul montante dell'infisso, sistema di chiusura con cerniera semplice a gancio con rotazione, colore secondo le indicazioni della D.L. il tutto realizzato conformemente all'infisso perfettamente funzionante. **Al cad. Euro quattrocentotredici/40**	**cad.**	**€ 413,40**
18	**PF.0012.0014 .0002**	**Rimozione di avvolgibili in legno o PVC, compreso lo smontaggio del rullo e dell'avvolgitore e la smuratura dei supporti. Compresi i trasporti orizzontali, il carico su automezzo o il deposito provvisorio dei materiali (ritenuti recuperabili dalla D.L. e riservati all'amministrazione e/o di risulta), in apposito luogo individuato all'uopo entro l'ambito del cantiere; escluso il trasporto a deposito o a rifiuto, nonché l'eventuale onere per il conferimento a impianto autorizzato. Valutata per la superficie effettiva rimossa** **Al m2 Euro ventotto/20**	**m2**	**€ 28,20**
19	**PF.0012.0014 .0012**	**Rimozione di porte o cancelli in profilato di ferro o di alluminio, di qualsiasi spessore, compreso telaio, controtelaio, smuratura delle grappe o dei tasselli di tenuta ed eventuale taglio a sezione degli elementi, i trasporti orizzontali, il carico su automezzo o il deposito provvisorio dei materiali (ritenuti recuperabili dalla D.L. e riservati all'amministrazione), in apposito luogo individuato all'uopo entro l'ambito del cantiere; escluso il trasporto a deposito o a rifiuto, nonché l'eventuale onere per il conferimento a impianto autorizzato. Valutata per la superficie effettiva rimossa e per superficie oltre i 5 m2** **Al m2 Euro ventisei/54**	**m2**	**€ 26,54**
20	**PF.0012.0009 .0036**	**Rimozione di rivestimenti esterni in marmo o pietra naturale, per uno spessore massimo di 5 cm, compreso l'avvicinamento al luogo di deposito provvisorio, in attesa del trasporto ad impianto autorizzato. Valutata per l'effettiva superficie rimossa ed eseguita con particolare cura compresi parziale recupero, cernita ed eventuale numerazione delle lastre da reimpiegare** **Al m2 Euro trentacinque/24**	**m2**	**€ 35,24**
21	**PF.0012.0006 .0005**	**Taglio a sezione obbligata o apertura in breccia di muratura in pietra di qualsiasi spessore, da eseguire con idonei mezzi secondo le sagome prestabilite, compresi le segnalazioni diurne e notturne, gli accorgimenti atti a tutelare l'incolumità degli operai e di terzi, le eventuali armature per puntellare o per presidiare strutture o fabbricati circostanti, l'innaffiamento e il carico di materiali su automezzo ed ogni onere e magistero per dare l'opera finita a regola d'arte; escluso il trasporto a deposito o a rifiuto nonché l'eventuale onere per il conferimento ad impianto autorizzato; valutato per il volume effettivo di struttura da asportare: CON L'IMPIEGO DI SCALPELLO A MANO O DI PICCOLI ATTREZZI ELETTROMECCANICI (carotatrice, troncatrice, trapano o simili) NON A PERCUSSIONE** **Al mq Euro quattrocentottantaquattro/06**	**mq**	**€ 484,06**
22	**PF.0013.0003 .0067**	**MURATURA IN MATTONI LATERIZI FORATI, retta o curva, in opera con malta cementizia dosata a kg 400 di cemento tipo R**		

N°	Tariffa	Descrizione articolo	Unita' di misura	PREZZO Unitario
		32.5 per m³ 1.00 di sabbia, compreso la formazione di stipiti, sguinci, architravi, lesene e spigoli, lo sfrido e il tiro in alto spessore 25 cm **Al m2 Euro settantasei/28**	**m2**	**€ 76,28**
23	**PF.0012.0005 .0002**	**Demolizione di muratura, anche voltata, di spessore superiore ad una testa, eseguita TOTALMENTE a mano (con la massima cautela e senza compromettere la stabilità di strutture o partizioni limitrofe), su manufatti di qualsiasi forma e spessore. Compresi la cernita e l'accantonamento del materiale di recupero da riutilizzare ed ove necessarie, le eventuali puntellature delle parti da demolire adeguatamente dimensionate, il carico dei materiali su automezzo ed ogni onere e magistero per assicurare l'opera eseguita a regola d'arte secondo le normative esistenti. Con esclusione del trasporto del materiale di risulta ad impianto autorizzato e degli oneri relativi. Valutato per l'effettivo volume di struttura demolita.** **Al mc Euro trecentocinquantotto/85**	**mc**	**€ 358,85**
24	**PF.0013.0018 .0003**	**CAPPOTTO lana di roccia doppia densità (120/70 kg/mc) spessore 100 mm finitura silossanico colori vari - Isolamento termico a cappotto di parete esterna con sistema ETICS – External Thermal Insulation Composite System, denominato ETA004 secondo il riferimento normativo europeo, rispondente ai requisiti CAM paragrafo 2.4.2.9 di cui al decreto M.A.T.T.M. 11-10-2017 (Criteri ambientali minimi per l'affidamento di servizi di progettazione e lavori per la nuova costruzione, ristrutturazione e manutenzione di edifici pubblici). L'intera lavorazione dovrà essere conforme al D.M. 11/10/2017 "Criteri ambientali minimi per l' affidamento di servizi di progettazione e lavori per la nuova costruzione, ristrutturazione e manutenzione di edifici pubblici" (CAM), soprattutto per gli aspetti legati alle specifiche tecniche dei materiali impiegati, come all'assenza di sostanze pericolose di cui al p.2.4.1.3 del D.M. 11/10/2017. La posa in opera viene effettuata sulla superficie esterna già preparata in modo da garantire un fondo di posa planare, asciutto pulito e consistente, nonché già equipaggiata con profilo metallico di partenza. La procedura di posa si avvia con la sistemazione del profilo0 metallico di partenza, dopodiché, sul lato posteriore del pannello di materiale isolante viene steso uno strato di malta collante idonea per la posa ad alta resistenza ed elevata deformabilità, dotato di marchio di qualità ITC CNR secondo ETAG 004 e di marchio CE. Il pannello viene poi posizionato sulla parete, avendo cura di procedere dal basso verso l'alto e di garantire lo sfalsamento dei giunti tra i vari pannelli, tali fughe sono poi prontamente sigillate utilizzando del materiale isolante; si verificherà quindi la planarità dei pannelli. La colla dovrà essere lasciata ad asciugare per il tempo stabilito dal produttore. Terminata l'asciugatura si procede alla fissatura meccanica dei pannelli con appositi tasselli, applicati secondo gli schemi del produttore e comunque in ragione di almeno 6 tasselli al metro quadro, montati almeno in prossimità degli angoli ed al centro del pannello. I tasselli devono rispettare le prescrizioni della norma ETAG 014 ed essere idonei al supporto con caratteristiche: - Rigidità del piattello 0.3 kN/mm -**		

N°	Tariffa	Descrizione articolo	Unita' di misura	PREZZO Unitario
		Portata del piattello = 1.0 kN – Coefficiente di conducibilità termica puntuale (??) = 0.002 W/K. Si realizza poi un primo strato di rasatura ad alta resistenza ed elevata deformabilità con rasante idoneo, dotato di marchio di qualità ITC CNR secondo ETAG 004 steso con spatola d'acciaio. In questo strato, appena applicato si inserisce la rete in fibra di vetro (massa areica: non inferiore a 140 gr/mq – dimensioni della maglia: 3/4x4/5 mm) dall'alto verso il basso, in verticale (consigliato) o in orizzontale, con una sovrapposizione di almeno 10 cm tra reti adiacenti ed evitando la formazione di pieghe, una volta applicata la rete si procede all'applicazione di uno strato ulteriore di rasatura per ricoprire adeguatamente la rete e garantire il definitivo livellamento della superficie. Completata l'essicazione del sistema si applicherà una mano di fondo per stabilizzare il supporto prima dell'applicazione degli strati di rivestimento di finitura in pasta di tipo silossanico (intonachino), stesi con spatola. Sono compresi inoltre gli accessori ed i profili per spigoli e riquadratura di infissi. Pannello isolante in lana di roccia a doppia densità (120/70 kg/mc) (per una descrizione più approfondita si rimanda al prodotto elementare) **Al m2 Euro centotrentuno/73**	**m2**	**€ 131,73**
25	**PF.0012.0013 .0011**	**Smontaggio del solo manto di copertura a tetto, eseguito con paticolare cura al fine di non danneggiare le tegole ed il sottostante massetto di posa; comprendente la cernita del materiale riutilizzabile, il calo in basso, i trasporti orizzontali, il carico su automezzo o l'accatastamento in cantiere dei materiali ritenuti recuperabili dalla DL e riservati all'amministrazione; escluso il trasporto a deposito o a rifiuto, nonché gli oneri per il conferimento ad impianto autorizzato. Valutato per l'effettiva superficie di disfacimento e per i seguenti tipi: Con tegole e coppi in laterizio o cemento** **Al m2 Euro diciotto/50**	**m2**	**€ 18,50**
26	**PF.0013.0010 .0015**	**MANTO IMPERMEABILE COSTITUITO DA DUE MEBRANE PREFABBRICATE ELASTOPLASTOMERICHE ARMATE IN TESSUTO NON TESSUTO DI POLIESTERE DA FILO CONTINUO, con flessibilità a freddo di - 10 C, applicate a fiamma, previa spalmatura di un primer bituminoso, su idoneo piano di posa, già predisposto, dato in opera su superfici piane, inclinate o curve, con giunti sovrapposti di 10 cm, compreso il primer, il consumo del combustibile, l'onere dei tagli e delle sovrapposizioni, gli sfridi ed il tiro in alto spessore complessivo 8 mm** **Al m2 Euro quaranta/12**	**m2**	**€ 40,12**
27	**PF.0013.0011 .0002**	**COPERTURA A TETTO CON TEGOLE MARSIGLIESI O PORTOGHESI in laterizio, poste in opera con malta bastarda su falde a semplice spiovente o a padiglione, compresa la stilatura laterale e frontale, la formazione dei calmi e dei cordoli laterali, lo sfrido, i tagli alle estremità delle falde e per eventuali compluvi ed escluse eventuali lastre metalliche per la formazione di converse e scossaline; misurata per la superficie effettiva delle falde, senza detrazioni dei vuoti per canne fumarie, lucernari o parti sporgenti di superficie inferiore a mq.1.00** **Al m2 Euro cinquantaquattro/87**	**m2**	**€ 54,87**

N°	Tariffa	Descrizione articolo	Unita' di misura	PREZZO Unitario
28	PF.0012.0017 .0002	**Rimozione di apparecchio illuminante in genere (a soffitto o a parete) con relativi accessori, comprese tutte le precauzioni per evitare danni a persone o cose ed ogni altro magistero per consegnare l'opera finita a regola d'arte, compresi inoltre i trasporti orizzontali, il carico su automezzo o il deposito provvisorio dei materiali (ritenuti recuperabili dalla DL e riservati all'amministrazione e/o di risulta), in apposito luogo individuato all'uopo entro l'ambito del cantiere; escluso il trasporto a deposito o a rifiuto, nonché l'eventuale onere per il conferimento ad impianto autorizzato. Valutata per ogni singolo pezzo** **Al cad. Euro diciannove/18**	**cad.**	**€ 19,18**
29	PF.0013.0005 .0004	**TINTEGGIATURA DI PARETI E SOFFITTI INTERNI CON DUE MANI DI IDROPITTURA SEMILAVABILE in tinte chiare correnti di cartella ALTAMENTE TRASPIRANTE E ANTIBATTERICA, a base di resine sintetiche, data in opera su superfici intonacate, previo preparazione del fondo con una mano di fissativo ancorante, compreso, l'onere del ponteggio, lo sfrido e il tiro in alto** **Al m2 Euro dieci/05**	**m2**	**€ 10,05**
30	PF.0001.0009 .0017	**CONFERIMENTO A DISCARICA AUTORIZZATA DI MATERIALE COD. CER. 17 09 04b - Rifiuti misti dell'attività di costruzione e demolizione non contenenti PVC, guaine, nylon, imballaggi di nylon e plastica.** **Conferimento dei rifiuti presso impianto autorizzato al recupero, con rilascio di Copia del Formulario di identificazione dei rifiuti, debitamente vidimato dall'impianto, attestanti l'avvenuto conferimento presso lo stesso, da presentare in copia conforme alla Direzione dei Lavori in sede di emissione dello Stato d'Avanzamento dei Lavori.** **Al t Euro centosei/26**	**t**	**€ 106,26**
31	PF.0013.0004 .0012	**RINCOCCIATURA DI PARETI VERTICALI INTERNE ED ETERNE, eseguita con scaglie di laterizio, di pietre e malta, per uno spessore medio di 3 cm, applicato su superfici piane o curve in muratura, per rettificare e regolarizzare le superfici da intonacare, dato in opera fino a m 4.00 di altezza dal sottostante piano di appoggio delle pareti, compreso il tiro in alto con malta di calce idrata, composta da kg 400 di calce per m³ 1.00 di sabbia** **Al m2 Euro quindici/39**	**m2**	**€ 15,39**
32	PF.0012.0019 .0008	**Pulitura di superfici in pietra o in laterizio mediante uso di idroulitrice o sabbiatrice con pressione non inferiore a 20-30 atmosfere: con acqua** **Al mq Euro ventuno/83**	**mq**	**€ 21,83**
33	PF.0012.0012 .0002	**Rimozione di strato impermeabile, compreso il calo in basso e l'avvicinamento al luogo di deposito provvisorio nell'ambito del cantiere, escluso il trasporto ad impianto autorizzato e l'eventuale rimozione del massetto sottostante da computare a parte. Valutata per l'effettiva superficie rimossa e per il seguente tipo: manto bituminoso doppiostrato** **Al mq Euro sei/91**	**mq**	**€ 6,91**

N°	Tariffa	Descrizione articolo	Unita' di misura	PREZZO Unitario
34	PF.0013.0010 .0028	**IMPERMEABILIZZAZIONE ESEGUITA CON L'IMPIEGO DI PASTA ELASTOMERICA COLORATA SINTETICA FLUIDA, A BASE DI GOMME POLIURETANICHE MODIFICATE, BICOMPONENTE, applicata a pennello, rullo o spruzzo, su supporto di calcestruzzo o fibrocemento, già predisposto, dato in opera su superfici piane, inclinate o verticali, nel quantitativo di 1.20 kg/mq, compreso gli sfridi ed il tiro in alto** **Al m2 Euro ventotto/29**	**m2**	**€ 28,29**
35	PF.0013.0004 .0026	**INTONACO RUSTICO PER ESTERNI SU PARETI VERTICALI OD ORIZZONTALI, costituito da un primo strato di rinzaffo e da un secondo strato della stessa malta, tirato in piano con regolo e frattazzo su predisposte guide, dello spessore complessivo di mm 15, dato in opera a qualsiasi altezza, su superfici piane o curve, compreso il tiro in alto con malta cementizia dosata a kg 400 di cemento tipo R 32.5 per m³ 1.00 di sabbia** **Al m2 Euro ventitre/57**	**m2**	**€ 23,57**
36	PF.0013.0005 .0008	**RIVESTIMENTO PLASTICO MURALE, DI PARETI E SOFFITTI, ALTAMENTE RESISTENTE E DECORATIVO, A BASE DI RESINE SINTETICHE E QUARZI, in tinte chiare correnti di cartella, dato in opera su superfici intonacate a civile o lisce, previo preparazione del fondo con una mano ancorante di pittura plastico murale diluita con acqua, compreso, l'onere del ponteggio, lo sfrido e il tiro in alto con finitura rustico per interni, massima granulometria 1.2 mm, nella quantità di 2 kg/ m² di rivestimento** **Al m2 Euro ventisei/30**	**m2**	**€ 26,30**
37	PF.0012.0014 .0017 N.V.	**Smontaggio e rimozione di cassonetto in legno copri rullo per avvolgibile di infisso esterno, con coperchio frontale ispezionabile, compresi i tagli delle zanche esistenti e quant'altro occorrente per dare il lavoro finito a perfetta regola d'arte.** **A a corpo Euro centocinquanta/00**	**a corpo**	**€ 150,00**
38	PF.0013.0004 .0018	**INTONACO RUSTICO PER INTERNI SU PARETI VERTCALI, costituito da un primo strato di rinzaffo e da un secondo strato della stessa malta, tirato in piano con regolo e frattazzo su predisposte guide, dello spessore complessivo di mm 15, dato in opera su superfici piane o curve, fino a m 4.00 di altezza dal sottostante piano di appoggio delle pareti, compreso il tiro in alto con malta idraulica, composta da kg 400 di calce idraulica e m³ 1.00 di sabbia** **Al m2 Euro ventuno/15**	**m2**	**€ 21,15**
39	PF.0012.0009 .0042 N.V.	**Taglio a sezione obligata secondo le indicazioni della D.L. con l'impiego di smerigliatrice elettrica completa di opportuno disco diamantato, di lastra in marmo avente spessore pari a 2 cm di davanzale di finestra o soglia di porta finestra, con l'ausilio di operaio qualificato, compreso quant'altro occorrente per dare il lavoro finito a perfetta regola d'arte.** **A a corpo Euro venticinque/00**	**a corpo**	**€ 25,00**
40	PF.0001.0009			

N°	Tariffa	Descrizione articolo	Unita' di misura	PREZZO Unitario
	.0007	**CONFERIMENTO A DISCARICA AUTORIZZATA DI MATERIALE COD. CER. 17 02 02 - Vetro da demolizione** **Conferimento dei rifiuti presso impianto autorizzato al recupero, con rilascio di Copia del Formulario di identificazione dei rifiuti, debitamente vidimato dall'impianto, attestanti l'avvenuto conferimento presso lo stesso, da presentare in copia conforme alla Direzione dei Lavori in sede di emissione dello Stato d'Avanzamento dei Lavori.** **Al t Euro centosei/26** **02/08/2024**	**t**	**€ 106,26**

S. C. D.

STUDIO CAD DESIGN
Via Parrocchia n° 48 - 09028 – Sestu (CA)
E.mail : studiocad.desygn@tiscali.it
Pec : pier.francesco.bullita@geopec.it
Telefono +39 3383066686

COMUNE DI SESTU

Città Metropolitana di Cagliari

PROGETTO DEFINITIVO - ESECUTIVO
- Allegato H -

◆ STIMA INCIDENZA MANODOPERA ◆

Vari edifici comunali – "Manutenzione straordinaria con efficientamento energetico"
CUP: H44J23000290006

Committente

Comune di Sestu – settore Lavori Pubblici

Progettista Incaricato

Geometra Bullita Pier Francesco

Data Presentazione

06 Agosto 2024

Tariffa	Descrizione dei lavori	Perc.(%)	Importo	Perc.Man.(%)
	Computo			
PF.0012.0014.0001	Rimozione di infissi esterni in legno come finestre, sportelli a vetri, persiane ecc., inclusa l'eventuale parte vetrata, compreso telaio, controtelaio, smuratura delle grappe o dei tasselli di tenuta ed eventuale taglio a sezione degli elementi. Compresi i trasporti orizzontali, il carico su automezzo o il deposito provvisorio dei materiali (ritenuti recuperabili dalla D.L. e riservati all'amministrazione e/ o di risulta), in apposito luogo individuato all'uopo entro l'ambito del cantiere; escluso il trasporto a deposito o a rifiuto, nonché l'eventuale onere per il conferimento a impianto autorizzato. Valutata per la superficie effettiva rimossa	0,29	185,625	0,001
PF.0012.0005.0012	Demolizione di cornici, fasce marcapiano, modanature, ecc., di qualsiasi genere forma e materiale, posti a qualsiasi altezza dal piano stradale o calpestio, eseguita a mano o con l'ausilio di mezzi meccanici, per un'altezza massima ed una profondità massima dell'elemento pari a 30 cm	2,52	2113,321	0,078
PF.0012.0008.0002	Spicconatura di intonaco a vivo di muro, di spessore fino a 5 cm, compreso l'onere delle cautele da adottare per l' esecuzione a piccole zone e spazzolatura delle superfici, l'adozione di tutti gli accorgimenti atti a tutelare le parti escluse dall'operazione ed evitare danni a strutture vicine, il tiro in alto o il calo in basso, i trasporti orizzontali, il carico su automezzo; escluso il trasporto a deposito o a rifiuto, nonché l'eventuale onere per il conferimento ad impianto autorizzato, valutato per l'effettiva superficie di disfacimento: intonaco esterno	0,10	54,180	0,000
PF.0013.0004.0002	INTONACO RUSTICO PER ESTERNI SU PARETI VERTCALI OD ORIZZONTALI, costituito da un primo strato di rinzaffo e da un secondo strato della stessa malta, tirato in piano con regolo e fratazzo su predisposte guide, dello spessore complessivo di mm 15, dato in opera a qualsiasi altezza, su superfici piane o curve, compreso il ponteggio e il tiro in alto con malta idraulica (tipo plastocem), composta da kg 400 di calce idraulica e m³ 1.00 di sabbia	0,91	612,995	0,008
PF.0013.0013.0087	FORNITURA E POSA IN OPERA DI MARMO BIANCONE TIRRENO, spessore cm 1,7-2 in lastre lavorate già levigate e lucidate in stabilimento nelle facce in vista, per soglie, alzate di scale, spallette e simili, poste in opera con malta cementizia dosata a 400 Kg/m³ d'impasto o idoneo collante; compresa la sigillatura; la formazione dei biselli e dei gocciolatoi; la ripresa dell'intonaco a ridosso delle lastre; sono compresi i trasporti, sia verticali che orizzontali, l'avvicinamento al punto di posa, gli sfridi, i tagli o le eventuali lavorazioni che si rendessero necessarie in cantiere per la posa in opera e qualunque altro onere e magistero per dare il tutto realizzato a perfetta regola d'arte secondo le necesita e le indicazioni della D.L. e dare il lavoro finito a regola d'arte.	1,65	1221,106	0,029
PF.0013.0006.0269	FINESTRA O PORTAFINESTRA IN PROFILATI ESTRUSI DI ALLUMINIO ANODIZZATO SERIE 62 INTERNATIONAL A GIUNTO APERTO, CON TAGLIO TERMICO O SIMILARI, IN ALLUMINIO ELETTROCOLORATO, ad uno o due battenti, completa di guarnizioni a tutto giro sull'anta e di accessori di movimento e chiusura del tipo corrente commerciale; data in opera compreso il controtelaio metallico da fissare alle murature con zanche in acciaio zincato, le opere murarie e la registrazione dell'infisso, da computarsi con minimo di quadratura compatibile di 1,75 mq, con misurazione esterno telaio.	8,96	4724,856	0,617
PF.0013.0006.0397	VETROCAMERA STRATIFICATO ANTINFORTUNIO/ANTICADUTA SILENCE ANTIEFFR. CLASSE P2A - UNI 7697:2021- 55.2/12/4/12/33. Spessore mm. 44 - Ug ARGON 1,0 - Rw 50, PER SERRAMENTI IN LEGNO O IN METALLO, dato in opera su predisposta scanalatura e fissato con regoletti fermavetro, compreso il taglio, i tasselli di appoggio, laterali e periferici, le guarnizione in neoprene, la sigillatura con mastice sintetico al silicone, la pulitura e lo sfrido.	4,87	2669,755	0,190
PF.0014.0009.0001	Nolo mensile (o per frazione di mese) di ponteggio metallico fisso a tubo e giunto realizzato in acciaio S235JR e S355JR, diam. 48 mm, sp. 4,75 mm. Incluso nolo, trasporto, scarico, movimentazione in cantiere, montaggio, smontaggio e carico con trasporto ad opera ultimata. Completo di predisposizione di piani di lavoro in legno o metallici, tavole fermapiede, mantovana parasassi, teli di protezione in HPDE, scale di collegamento tra i piani di lavoro, correnti, diagonali, basette, ancoraggi, travi per varchi. Compresi tutti gli accessori necessari per realizzare il ponteggio nel rispetto delle normative vigenti, in conformità alle autorizzazioni ministeriali rilasciate per l'impiego. Realizzato secondo il D.L.vo 81/2008 e s.m.i., e conformemente al relativo Pi.M.U.S. . Il tutto valutato secondo lo sviluppo del ponteggio in proiezione verticale di facciata. Incluso ogni onere e magistero per dare l'opera realizzata a perfetta regola d'arte.	24,29	13904,330	4,925
PF.0013.0014.0002	CAPPOTTO EPS spessore 100 mm finitura silossanico colori vari - Isolamento termico a cappotto di parete esterna con sistema ETICS – External Thermal Insulation Composite System, denominato ETA004 secondo il riferimento normativo europeo,	57,83	33806,586	28,512

Tariffa	Descrizione dei lavori	Perc.(%)	Importo	Perc.Man.(%)
	rispondente ai requisiti CAM paragrafo 2.4.2.9 di cui al decreto M.A.T.T.M. 11-10-2017 (Criteri ambientali minimi per l'affidamento di servizi di progettazione e lavori per la nuova costruzione, ristrutturazione e manutenzione di edifici pubblici). L'intera lavorazione dovrà essere conforme al D.M. 11/10/2017 "Criteri ambientali minimi per l' affidamento di servizi di progettazione e lavori per la nuova costruzione, ristrutturazione e manutenzione di edifici pubblici" (CAM), soprattutto per gli aspetti legati alle specifiche tecniche dei materiali impiegati, come all'assenza di sostanze pericolose di cui al p.2.4.1.3 del D.M. 11/10/2017. La posa in opera viene effettuata sulla superficie esterna già preparata in modo da garantire un fondo di posa planare, asciutto pulito e consistente, nonché già equipaggiata con profilo metallico di partenza. La procedura di posa si avvia con la sistemazione del profilo0 metallico di partenza, dopodiché, sul lato posteriore del pannello di materiale isolanteviene steso uno strato di malta collante idonea per la posa ad alta resistenza ed elevata deformabilità, dotato di marchio di qualità ITC CNR secondo ETAG 004 e di marchio CE. Il pannello viene poi posizionato sulla parete, avendo cura di procedere dal basso verso l'alto e di garantire lo sfalsamento dei giunti tra i vari pannelli, tali fughe sono poi prontamente sigillate utilizzando del materiale isolante; si verificherà quindi la planarità dei pannelli. La colla dovrà essere lasciata ad asciugare per il tempo stabilito dal produttore. Terminata l'asciugatura si procede alla fissatura meccanica dei pannelli con appositi tasselli, applicati secondo gli schemi del produttore e comunque in ragione di almeno 6 tasselli al metro quadro, montati almeno in prossimità degli angoli ed al centro del pannello. I tasselli devono rispettare le prescrizioni della norma ETAG 014 ed essere idonei al supporto con caratteristiche: - Rigidità del piattello 0.3 kN/mm - Portata del piattello = 1.0 kN – Coefficiente di conducibilità termica puntuale (??) = 0.002 W/K. Si realizza poi un primo strato di rasatura ad alta resistenza ed elevata deformabilità con rasante idoneo, dotato di marchio di qualità ITC CNR secondo ETAG 004 steso con spatola d'acciaio. In questo strato, appena applicato si inserisce la rete in fibra di vetro (massa areica: non inferiore a 140 gr/mq – dimensioni della maglia: 3/4x4/5 mm) dall'alto verso il basso, in verticale (consigliato) o in orizzontale, con una sovrapposizione di almeno 10 cm tra reti adiacenti ed evitando la formazione di pieghe, una volta applicata la rete si procede all'applicazione di uno strato ulteriore di rasatura per ricoprire adeguatamente la rete e garantire il definitivo livellamento della superficie. Completata l'essicazione del sistema si applicherà una mano di fondo per stabilizzare il supporto prima dell'applicazione degli strati di rivestimento di finitura in pasta di tipo silossanico (intonachino con tinte chare di cartella a scelta della D.L. e della stazione appaltante), stesi con spatola. Sono compresi inoltre gli accessori ed i profili per spigoli e riquadratura di infissi. Pannello isolante in EPS (per una descrizione più approfondita si rimanda al prodotto elementare), spessore 100 mm			
PF.0001.0009.0011	CONFERIMENTO A DISCARICA AUTORIZZATA DI MATERIALE COD. CER. 17 04 05 - Ferro e acciaio Conferimento dei rifiuti presso impianto autorizzato al recupero, con rilascio di Copia del Formulario di identificazione dei rifiuti, debitamente vidimato dall'impianto, attestanti l'avvenuto conferimento presso lo stesso, da presentare in copia conforme alla Direzione dei Lavori in sede di emissione dello Stato d'Avanzamento dei Lavori.	0,10	69,311	0,000
PF.0001.0009.0005	CONFERIMENTO A DISCARICA AUTORIZZATA DI MATERIALE COD. CER. 17.01.07 - Miscugli o scorie di cemento, mattoni, mattonelle e ceramiche, diverse da quelle di cui alle voci 17 01 06. Conferimento dei rifiuti presso impianto autorizzato al recupero, con rilascio di Copia del Formulario di identificazione dei rifiuti, debitamente vidimato dall'impianto, attestanti l'avvenuto conferimento presso lo stesso, da presentare in copia conforme alla Direzione dei Lavori in sede di emissione dello Stato d'Avanzamento dei Lavori.	0,16	119,910	0,000
PF.0001.0009.0006	CONFERIMENTO A DISCARICA AUTORIZZATA DI MATERIALE COD. CER. 17 02 01 - Legno da demolizione Conferimento dei rifiuti presso impianto autorizzato al recupero, con rilascio di Copia del Formulario di identificazione dei rifiuti, debitamente vidimato dall'impianto, attestanti l'avvenuto conferimento presso lo stesso, da presentare in copia conforme alla Direzione dei Lavori in sede di emissione dello Stato d'Avanzamento dei Lavori.	0,25	248,060	0,001
PF.0012.0018.0012	Trasporto ad impianto autorizzato di materiale di risulta, proveniente da scavi, demolizioni e rimozioni, eseguito in zone disagiate con autocarro di portata fino a 100 quintali; compresi il carico con mezzi meccanici e lo scarico ad impianto secondo le modalità previste per l'impianto, nonché il viaggio di andata e di ritorno con percorrenza entro i limiti di 20 km, con la sola esclusione dei relativi oneri di smaltimento.	1,79	1314,150	0,034
PF.0012.0015.0006 N.V.	Onere per il solo smontaggio di tubi pluviali, gronde e simili in alluminio da custodire all'interno del cantiere, è escluso l'onere del ponteggio metallico, compreso ogni altro onere e magistero per liberare le pareti verticali.	1,37	945,038	0,019
PF.0012.0015.0007 N.V.	Onere per il montaggio di tubi pluviali, gronde e simili in alluminio precedentemente rimossi e custoditi all'interno del cantiere, è escluso l'onere del ponteggio metallico, compreso ogni altro onere e magistero per dare l'opera montata a perfetta regola d'arte.	1,61	1440,219	0,034

Tariffa	Descrizione dei lavori	Perc.(%)	Importo	Perc.Man.(%)
PF.0013.0006.0409 N.V.	Fornitura e montaggio di spalla termica (controcassa) serie F-LINE T 64 per solo infisso composte da OSB classe 3 di spess. 18 mm, cicatrizzato sui fianchi interni, isolato con XPS spess. 60 mm e finitura in fibrocemento ad alta densita da 4 mm pronto per la pittura; trasmittanza termica 0,089 W/mK, prova N. 357013 Istituto Giordano; il tutto montato a perfetta regola d'arte.	1,23	1217,490	0,022
PF.0013.0006.0410 N.V.	Fornitura e montaggio di anta per scurino interno in alluminio, del colore RAL uguale agli infissi esistenti al piano terra dell'edificio, dimensioni date dalla quadratura della vetrata della finestra e della porta finestra, completa di cardini per l'apertura e la chiusura delle ante sul montante dell'infisso, sistema di chiusura con cerniera semplice a gancio con rotazione, colore secondo le indicazioni della D.L. il tutto realizzato conformemente all'infisso perfettamente funzionante.	3,55	2579,616	0,134
PF.0012.0014.0002	Rimozione di avvolgibili in legno o PVC, compreso lo smontaggio del rullo e dell'avvolgitore e la smuratura dei supporti. Compresi i trasporti orizzontali, il carico su automezzo o il deposito provvisorio dei materiali (ritenuti recuperabili dalla D.L. e riservati all'amministrazione e/o di risulta), in apposito luogo individuato all'uopo entro l'ambito del cantiere; escluso il trasporto a deposito o a rifiuto, nonché l'eventuale onere per il conferimento a impianto autorizzato. Valutata per la superficie effettiva rimossa	2,46	1604,016	0,058
PF.0012.0014.0012	Rimozione di porte o cancelli in profilato di ferro o di alluminio, di qualsiasi spessore, compreso telaio, controtelaio, smuratura delle grappe o dei tasselli di tenuta ed eventuale taglio a sezione degli elementi, i trasporti orizzontali, il carico su automezzo o il deposito provvisorio dei materiali (ritenuti recuperabili dalla D.L. e riservati all'amministrazione), in apposito luogo individuato all'uopo entro l'ambito del cantiere; escluso il trasporto a deposito o a rifiuto, nonché l'eventuale onere per il conferimento a impianto autorizzato. Valutata per la superficie effettiva rimossa e per superficie oltre i 5 m2	0,04	23,886	0,000
PF.0012.0009.0036	Rimozione di rivestimenti esterni in marmo o pietra naturale, per uno spessore massimo di 5 cm, compreso l'avvicinamento al luogo di deposito provvisorio, in attesa del trasporto ad impianto autorizzato. Valutata per l'effettiva superficie rimossa ed eseguita con particolare cura compresi parziale recupero, cernita ed eventuale numerazione delle lastre da reimpiegare	0,09	59,203	0,000
PF.0012.0006.0005	Taglio a sezione obbligata o apertura in breccia di muratura in pietra di qualsiasi spessore, da eseguire con idonei mezzi secondo le sagome prestabilite, compresi le segnalazioni diurne e notturne, gli accorgimenti atti a tutelare l'incolumità degli operai e di terzi, le eventuali armature per puntellare o per presidiare strutture o fabbricati circostanti, l'innaffiamento e il carico di materiali su automezzo ed ogni onere e magistero per dare l'opera finita a regola d'arte; escluso il trasporto a deposito o a rifiuto nonché l'eventuale onere per il conferimento ad impianto autorizzato; valutato per il volume effettivo di struttura da asportare: CON L'IMPIEGO DI SCALPELLO A MANO O DI PICCOLI ATTREZZI ELETTROMECCANICI (carotatrice, troncatrice, trapano o simili) NON A PERCUSSIONE	5,66	3523,957	0,291
PF.0013.0003.0067	MURATURA IN MATTONI LATERIZI FORATI, retta o curva, in opera con malta cementizia dosata a kg 400 di cemento tipo R 32.5 per m³ 1.00 di sabbia, compreso la formazione di stipiti, sguinci, architravi, lesene e spigoli, lo sfrido e il tiro in alto spessore 25 cm	0,80	480,564	0,006
PF.0012.0005.0002	Demolizione di muratura, anche voltata, di spessore superiore ad una testa, eseguita TOTALMENTE a mano (con la massima cautela e senza compromettere la stabilità di strutture o partizioni limitrofe), su manufatti di qualsiasi forma e spessore. Compresi la cernita e l'accantonamento del materiale di recupero da riutilizzare ed ove necessarie, le eventuali puntellature delle parti da demolire adeguatamente dimensionate, il carico dei materiali su automezzo ed ogni onere e magistero per assicurare l'opera eseguita a regola d'arte secondo le normative esistenti. Con esclusione del trasporto del materiale di risulta ad impianto autorizzato e degli oneri relativi. Valutato per l'effettivo volume di struttura demolita.	0,45	307,534	0,002
PF.0013.0018.0003	CAPPOTTO lana di roccia doppia densità (120/70 kg/mc) spessore 100 mm finitura silossanico colori vari - Isolamento termico a cappotto di parete esterna con sistema ETICS – External Thermal Insulation Composite System, denominato ETA004 secondo il riferimento normativo europeo, rispondente ai requisiti CAM paragrafo 2.4.2.9 di cui al decreto M.A.T.T.M. 11-10-2017 (Criteri ambientali minimi per l'affidamento di servizi di progettazione e lavori per la nuova costruzione, ristrutturazione e manutenzione di edifici pubblici). L'intera lavorazione dovrà essere conforme al D.M. 11/10/2017 "Criteri ambientali minimi per l' affidamento di servizi di progettazione e lavori per la nuova costruzione, ristrutturazione e manutenzione di edifici pubblici" (CAM), soprattutto per gli aspetti legati alle specifiche tecniche dei materiali impiegati, come all'assenza di sostanze pericolose di cui al p.2.4.1.3 del D.M. 11/10/2017. La posa in opera viene effettuata sulla superficie esterna già preparata in modo da garantire un fondo di posa planare, asciutto pulito e consistente, nonché già equipaggiata con profilo metallico di partenza. La procedura di posa si avvia con la sistemazione del profilo0 metallico di partenza, dopodiché, sul lato posteriore del pannello di materiale isolante viene steso uno strato di malta collante	3,21	2371,140	0,111

Tariffa	Descrizione dei lavori	Perc.(%)	Importo	Perc.Man.(%)
	idonea per la posa ad alta resistenza ed elevata deformabilità, dotato di marchio di qualità ITC CNR secondo ETAG 004 e di marchio CE. Il pannello viene poi posizionato sulla parete, avendo cura di procedere dal basso verso l'alto e di garantire lo sfalsamento dei giunti tra i vari pannelli, tali fughe sono poi prontamente sigillate utilizzando del materiale isolante; si verificherà quindi la planarità dei pannelli. La colla dovrà essere lasciata ad asciugare per il tempo stabilito dal produttore. Terminata l'asciugatura si procede alla fissatura meccanica dei pannelli con appositi tasselli, applicati secondo gli schemi del produttore e comunque in ragione di almeno 6 tasselli al metro quadro, montati almeno in prossimità degli angoli ed al centro del pannello. I tasselli devono rispettare le prescrizioni della norma ETAG 014 ed essere idonei al supporto con caratteristiche: - Rigidità del piattello 0.3 kN/mm - Portata del piattello = 1.0 kN – Coefficiente di conducibilità termica puntuale (??) = 0.002 W/K. Si realizza poi un primo strato di rasatura ad alta resistenza ed elevata deformabilità con rasante idoneo, dotato di marchio di qualità ITC CNR secondo ETAG 004 steso con spatola d'acciaio. In questo strato, appena applicato si inserisce la rete in fibra di vetro (massa areica: non inferiore a 140 gr/mq – dimensioni della maglia: 3/4x4/5 mm) dall'alto verso il basso, in verticale (consigliato) o in orizzontale, con una sovrapposizione di almeno 10 cm tra reti adiacenti ed evitando la formazione di pieghe, una volta applicata la rete si procede all'applicazione di uno strato ulteriore di rasatura per ricoprire adeguatamente la rete e garantire il definitivo livellamento della superficie. Completata l'essicazione del sistema si applicherà una mano di fondo per stabilizzare il supporto prima dell'applicazione degli strati di rivestimento di finitura in pasta di tipo silossanico (intonachino), stesi con spatola. Sono compresi inoltre gli accessori ed i profili per spigoli e riquadratura di infissi. Pannello isolante in lana di roccia a doppia densità (120/70 kg/mc) (per una descrizione più approfondita si rimanda al prodotto elementare)			
PF.0012.0013.0011	Smontaggio del solo manto di copertura a tetto, eseguito con paticolare cura al fine di non danneggiare le tegole ed il sottostante massetto di posa; comprendente la cernita del materiale riutilizzabile, il calo in basso, i trasporti orizzontali, il carico su automezzo o l'accatastamento in cantiere dei materiali ritenuti recuperabili dalla DL e riservati all'amministrazione; escluso il trasporto a deposito o a rifiuto, nonché gli oneri per il conferimento ad impianto autorizzato. Valutato per l'effettiva superficie di disfacimento e per i seguenti tipi: Con tegole e coppi in laterizio o cemento	0,47	444,000	0,003
PF.0013.0010.0015	MANTO IMPERMEABILE COSTITUITO DA DUE MEBRANE PREFABBRICATE ELASTOPLASTOMERICHE ARMATE IN TESSUTO NON TESSUTO DI POLIESTERE DA FILO CONTINUO, con flessibilità a freddo di - 10 C, applicate a fiamma, previa spalmatura di un primer bituminoso, su idoneo piano di posa, già predisposto, dato in opera su superfici piane, inclinate o curve, con giunti sovrapposti di 10 cm, compreso il primer, il consumo del combustibile, l'onere dei tagli e delle sovrapposizioni, gli sfridi ed il tiro in alto spessore complessivo 8 mm	1,70	1059,168	0,026
PF.0013.0011.0002	COPERTURA A TETTO CON TEGOLE MARSIGLIESI O PORTOGHESI in laterizio, poste in opera con malta bastarda su falde a semplice spiovente o a padiglione, compresa la stilatura laterale e frontale, la formazione dei calmi e dei cordoli laterali, lo sfrido, i tagli alle estremità delle falde e per eventuali compluvi ed escluse eventuali lastre metalliche per la formazione di converse e scossaline; misurata per la superficie effettiva delle falde, senza detrazioni dei vuoti per canne fumarie, lucernari o parti sporgenti di superficie inferiore a mq.1.00	2,58	1448,568	0,055
PF.0012.0017.0002	Rimozione di apparecchio illuminante in genere (a soffitto o a parete) con relativi accessori, comprese tutte le precauzioni per evitare danni a persone o cose ed ogni altro magistero per consegnare l'opera finita a regola d'arte, compresi inoltre i trasporti orizzontali, il carico su automezzo o il deposito provvisorio dei materiali (ritenuti recuperabili dalla DL e riservati all'amministrazione e/o di risulta), in apposito luogo individuato all'uopo entro l'ambito del cantiere; escluso il trasporto a deposito o a rifiuto, nonché l'eventuale onere per il conferimento ad impianto autorizzato. Valutata per ogni singolo pezzo	0,10	57,540	0,000
PF.0013.0005.0004	TINTEGGIATURA DI PARETI E SOFFITTI INTERNI CON DUE MANI DI IDROPITTURA SEMILAVABILE in tinte chiare correnti di cartella ALTAMENTE TRASPIRANTE E ANTIBATTERICA, a base di resine sintetiche, data in opera su superfici intonacate, previo preparazione del fondo con una mano di fissativo ancorante, compreso, l'onere del ponteggio, lo sfrido e il tiro in alto	0,33	213,914	0,001
PF.0001.0009.0017	CONFERIMENTO A DISCARICA AUTORIZZATA DI MATERIALE COD. CER. 17 09 04b - Rifiuti misti dell'attività di costruzione e demolizione non contenenti PVC, guaine, nylon, imballaggi di nylon e plastica. Conferimento dei rifiuti presso impianto autorizzato al recupero, con rilascio di Copia del Formulario di identificazione dei rifiuti, debitamente vidimato dall'impianto, attestanti l'avvenuto conferimento presso lo stesso, da presentare in copia conforme alla Direzione dei Lavori in sede di emissione dello Stato d'Avanzamento dei Lavori.	0,06	42,504	0,000
PF.0013.0004.0012	RINCOCCIATURA DI PARETI VERTICALI INTERNE ED ETERNE, eseguita con scaglie di laterizio, di pietre e malta, per uno spessore medio di 3 cm, applicato su superfici piane o curve in muratura, per rettificare e regolarizzare le superfici da	0,08	43,092	0,000

Tariffa	Descrizione dei lavori	Perc.(%)	Importo	Perc.Man.(%)
	intonacare, dato in opera fino a m 4.00 di altezza dal sottostante piano di appoggio delle pareti, compreso il tiro in alto con malta di calce idrata, composta da kg 400 di calce per m³ 1.00 di sabbia			
PF.0012.0019.0008	Pulitura di superfici in pietra o in laterizio mediante uso di idroulitrice o sabbiatrice con pressione non inferiore a 20-30 atmosfere: con acqua	0,97	494,340	0,007
PF.0012.0012.0002	Rimozione di strato impermeabile, compreso il calo in basso e l'avvicinamento al luogo di deposito provvisorio nell'ambito del cantiere, escluso il trasporto ad impianto autorizzato e l'eventuale rimozione del massetto sottostante da computare a parte. Valutata per l'effettiva superficie rimossa e per il seguente tipo: manto bituminoso doppiostrato	0,22	114,015	0,000
PF.0013.0010.0028	IMPERMEABILIZZAZIONE ESEGUITA CON L'IMPIEGO DI PASTA ELASTOMERICA COLORATA SINTETICA FLUIDA, A BASE DI GOMME POLIURETANICHE MODIFICATE, BICOMPONENTE, applicata a pennello, rullo o spruzzo, su supporto di calcestruzzo o fibrocemento, già predisposto, dato in opera su superfici piane, inclinate o verticali, nel quantitativo di 1.20 kg/mq, compreso gli sfridi ed il tiro in alto	0,72	466,785	0,005
PF.0013.0004.0026	INTONACO RUSTICO PER ESTERNI SU PARETI VERTICALI OD ORIZZONTALI, costituito da un primo strato di rinzaffo e da un secondo strato della stessa malta, tirato in piano con regolo e frattazzo su predisposte guide, dello spessore complessivo di mm 15, dato in opera a qualsiasi altezza, su superfici piane o curve, compreso il tiro in alto con malta cementizia dosata a kg 400 di cemento tipo R 32.5 per m³ 1.00 di sabbia	0,61	533,743	0,005
PF.0013.0005.0008	RIVESTIMENTO PLASTICO MURALE, DI PARETI E SOFFITTI, ALTAMENTE RESISTENTE E DECORATIVO, A BASE DI RESINE SINTETICHE E QUARZI, in tinte chiare correnti di cartella, dato in opera su superfici intonacate a civile o lisce, previo preparazione del fondo con una mano ancorante di pittura plastico murale diluita con acqua, compreso, l'onere del ponteggio, lo sfrido e il tiro in alto con finitura rustico per interni, massima granulometria 1.2 mm, nella quantità di 2 kg/ m² di rivestimento	0,96	657,500	0,009
PF.0012.0014.0017 N.V.	Smontaggio e rimozione di cassonetto in legno copri rullo per avvolgibile di infisso esterno, con coperchio frontale ispezionabile, compresi i tagli delle zanche esistenti e quant'altro occorrente per dare il lavoro finito a perfetta regola d'arte.	0,56	450,000	0,004
PF.0013.0004.0018	INTONACO RUSTICO PER INTERNI SU PARETI VERTCALI, costituito da un primo strato di rinzaffo e da un secondo strato della stessa malta, tirato in piano con regolo e frattazzo su predisposte guide, dello spessore complessivo di mm 15, dato in opera su superfici piane o curve, fino a m 4.00 di altezza dal sottostante piano di appoggio delle pareti, compreso il tiro in alto con malta idraulica, composta da kg 400 di calce idraulica e m³ 1.00 di sabbia	0,18	95,175	0,000
PF.0012.0009.0042 N.V.	Taglio a sezione obligata secondo le indicazioni della D.L. con l'impiego di smerigliatrice elettrica completa di opportuno disco diamantato, di lastra in marmo avente spessore pari a 2 cm di davanzale di finestra o soglia di porta finestra, con l'ausilio di operaio qualificato, compreso quant'altro occorrente per dare il lavoro finito a perfetta regola d'arte.	0,79	650,000	0,007
PF.0001.0009.0007	CONFERIMENTO A DISCARICA AUTORIZZATA DI MATERIALE COD. CER. 17 02 02 - Vetro da demolizione Conferimento dei rifiuti presso impianto autorizzato al recupero, con rilascio di Copia del Formulario di identificazione dei rifiuti, debitamente vidimato dall'impianto, attestanti l'avvenuto conferimento presso lo stesso, da presentare in copia conforme alla Direzione dei Lavori in sede di emissione dello Stato d'Avanzamento dei Lavori.	0,19	106,260	0,000
	Totale Lavori			**€ 68569,16**
	Costo Manodopera			**€ 24132,38**
	Incidenza Manodopera			**35,194%**

COMUNE DI SESTU

CITTA' METROPOLITANA DI CAGLIARI

Vari edifici comunali – "Manutenzione straordinaria con efficientamento energetico"
CUP H44D23000290006

S. C. D.
STUDIO CAD DESIGN
Via Parrocchia n° 4X - 09028 Sestu (CA)
Pec: pier.francesco.bullita@geopec.it
Cell. 3383066686

COMUNE di SESTU
Ufficio Tecnico - Settore Lavori Pubblici

Responsabile del Servizio
Ing. GIUSEPPE PENNA

Tecnico Incaricato
Geom. Bullita Pier Francesco

Società proponente
COMUNE DI SESTU
Sede sociale via Scigiona n° 1 - 09028 Sestu (CA) - Part. IVA 01099920927

Scala: 1: 100

Allegato: I

Tavola: 7

Elaborati :
- Planimetria con punti di scatto fotografico

Data redazione: 02 AGOSTO 2024

PIANTA PIANO TERRA

DI PROGETTO - SCALA 1: 100

COMUNE DI SESTU

CITTA' METROPOLITANA DI CAGLIARI

Vari edifici comunali – "Manutenzione straordinaria con efficientamento energetico"
CUP H44D23000290006

S. C. D.
STUDIO CAD DESIGN

Via Parrocchia n° 48 - 09028 Sestu (CA)
Pec: pier.francesco.bullita@geopec.it
Cell. 3383066686

COMUNE di SESTU
Ufficio Tecnico - Settore Lavori Pubblici

Responsabile del Servizio
Ing. GIUSEPPE PINNA

Tecnico Incaricato
Geom. Bullita Pier Francesco

Scala:
1: 10000 - 1: 2000
1: 1000

Allegato: I
Tavola: 1

Società proponente
COMUNE DI SESTU
Sede sociale via Scipione n° 1 - 09028 Sestu (CA) - Part. IVA 01098920927

Elaborati :
- Stralcio planimetria catastale
- Stralcio P.U.C. - Stralcio planivolumetrico
- Stralcio C.T.R. - Stralcio satellitare

Data redazione: 02 AGOSTO 2024

STRALCIO MAPPA CATASTALE

C.T. - Foglio 36 - Part. 2140

Scala 1: 2000

STRALCIO PIANO URBAN. COMUNALE

"Zona S - Sottozona S1" - Comparto N. 33 - SCALA 1: 2000

Codice personale di stampa associato al dvd: 13/144 08 VCY 0001 P 0024

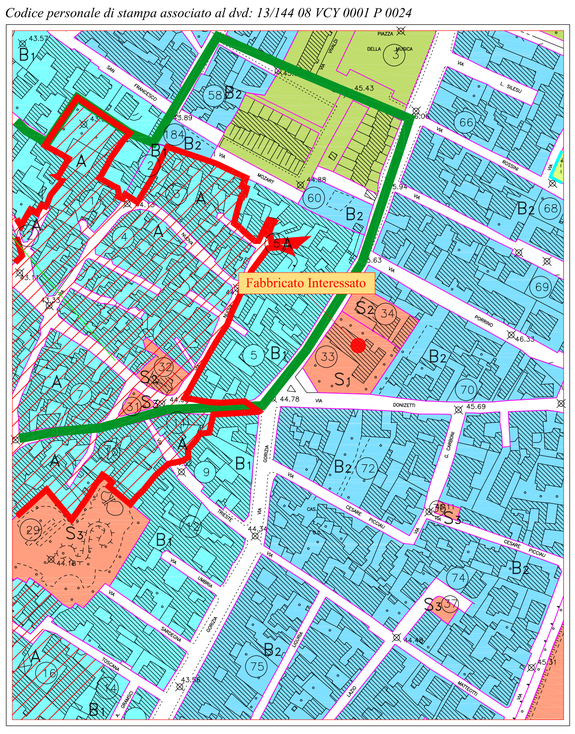

STRALCIO PLANIVOLUMETRICO

VIA DONIZETTI - SCALA 1: 2000

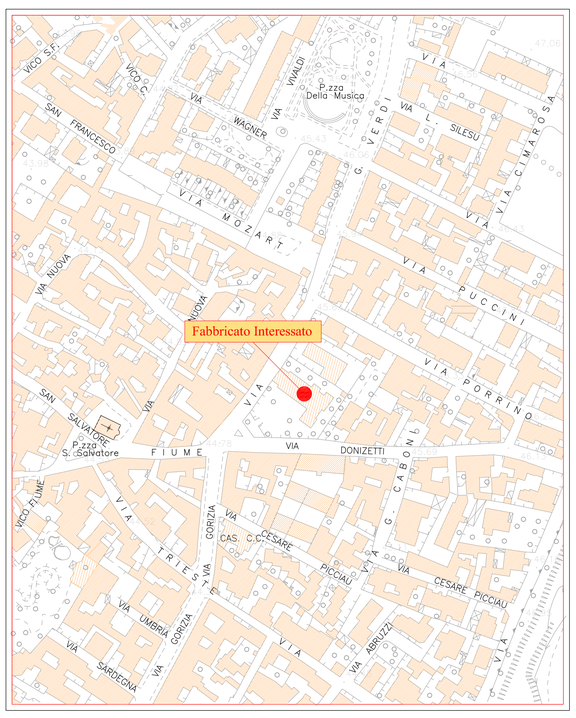

STRALCIO C.T.R.

VIA DONIZETTI N° 3 - SCALA 1: 10000

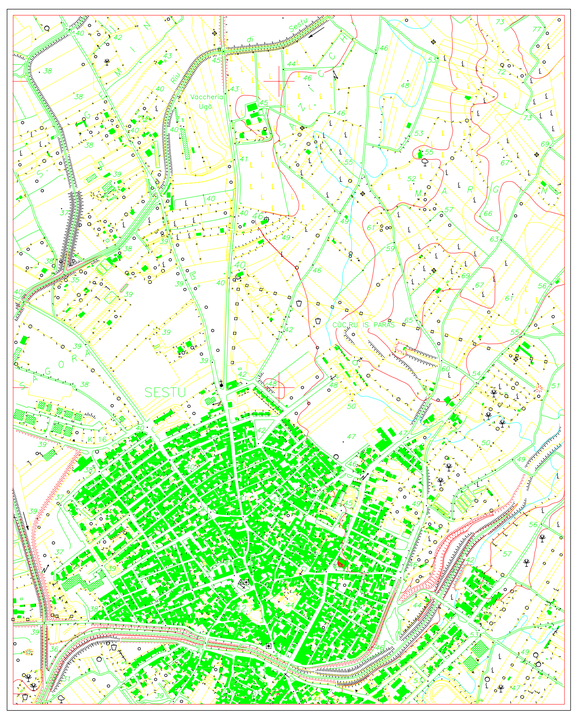

STRALCIO SATELLITARE

VIA DONIZETTI N° 3 - FUORI SCALA

COMUNE DI SESTU

CITTÀ METROPOLITANA DI CAGLIARI

Vari edifici comunali – "Manutenzione straordinaria con efficientamento energetico"

CUP I64H23000290006

S. C. D.

STUDIO CAD DESIGN

Via Parrocchia n° 48 - 09028 Sestu (CA)

Pec: pec.francesco.ludlica@geopec.it

Cell. 3382066686

COMUNE di SESTU

Ufficio Tecnico – Settore Lavori Pubblici

Tecnico Incaricato: Geom. Ludlica Pier Francesco

Responsabile del Servizio: Ing. PINNA GIUSEPPE

Società proponente: COMUNE DI SESTU

Sede sociale via Scpione n° 1 - 09028 Sestu (CA) - Part. IVA 01008020927

Scala: 1: 100

Allegato: I

Tavola: 5

Data redazione: 02 AGOSTO 2024

Elaborati :

- Particolare controllo cappotto termico ed infissi
- Sezione tipo - stratificazione cappotto termico
- Scheda tecnica cappotto termico

PIANTA PIANO TERRA

DI PROGETTO - SCALA 1: 100

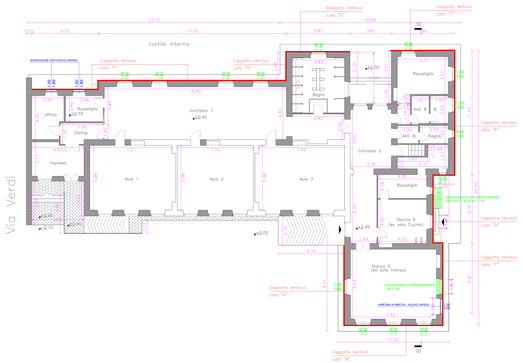

SEZIONE 1

partic. infisso - pre intervento

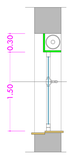

SEZIONE 2

partic. infisso - post intervento

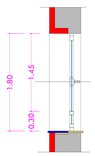

scala 1: 20

- inserimento cappotto (sp. 10 cm) con scasso nella spalletta e architrave
- nuova lastra in sovrapposizione a quella esistente maggiorata per inserimento cappotto
- lastre infissi esistenti - da rifilare esternamente
- cassonetto completo di rullo e supporti da rimuovere

SCHEDA TECNICA CAPPOTTO TERMICO

SCHEDA TECNICA CONTROCASSA TERMICA

STRATIFICAZIONE "TIPO" - CAPPOTTO TERMICO

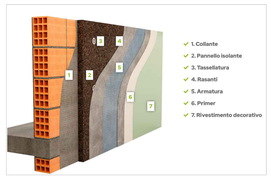

ABACO NUOVI INFISSI

DI PROGETTO - SCALA 1: 20

ABACO INFISSI - LATO "C":

N° pezzi : 1

Dimensioni : 1.30 x 2.50 mt

Materiale : alluminio taglio termico basso emmissivo

Colore : RAL 6027

Schermatura : scurino

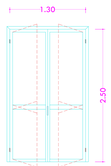

ABACO INFISSI - LATO "I":

N° pezzi : 5

Dimensioni : 1.30 x 1.80 mt - 1.00 x 1.80 (parte fissa 0.30 mt)

Materiale : alluminio taglio termico basso emmissivo

Colore : RAL 6027

Schermatura : scurino

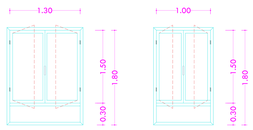

SEZIONE TIPO - STRATIFICAZIONE CAPPOTTO

DI PROGETTO - SCALA 1: 20

PARTICOLARE PARETI ESTERNE LATI "E" - "F"

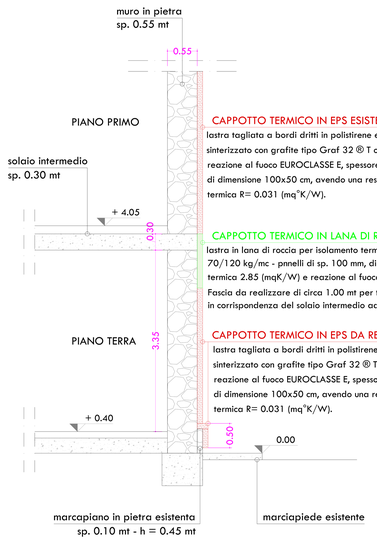

CAPPOTTO TERMICO IN EPS ESISTENTE

lastra tagliata a bordi dritti in polistirene espanso sinterizzato con grafite tipo Graf 32 ® T classe di reazione al fuoco EUROCLASSE E, spessore 100 mm, di dimensione 100x50 cm, avendo una resistenza termica R= 0.031 (mq°K/W).

CAPPOTTO TERMICO IN LANA DI ROCCIA DA REALIZZARE

lastra in lana di roccia per isolamento termico e resistenza al fuoco, doppia densità 70/120 kg/mc - pnnelli di sp. 100 mm, dimensioni 1200x600 mm - resistenza termica 2.85 (mqK/W) e reazione al fuoco A1.

Fascia da realizzare di circa 1.00 mt per tutto il lato "E" - "F" del fabbricato in corrispondenza del solaio intermedio ad interrompere.

CAPPOTTO TERMICO IN EPS DA REALIZZARE

lastra tagliata a bordi dritti in polistirene espanso sinterizzato con grafite tipo Graf 32 ® T classe di reazione al fuoco EUROCLASSE E, spessore 100 mm, di dimensione 100x50 cm, avendo una resistenza termica R= 0.031 (mq°K/W).

COMUNE DI SESTU

CITTA' METROPOLITANA DI CAGLIARI

"Vari edifici comunali - "Manutenzione straordinaria con efficientamento energetico"
CUP H44D23000290006

S. C. D.
STUDIO CAD DESIGN
Via Parrocchia n° 48 - 09028 Sestu (CA)
Pec: pier.francesco.ledda@geopec.it
Cell. 3383966686

COMUNE di SESTU
Ufficio Tecnico - Settore Lavori Pubblici

Responsabile del Servizio
Ing. GIUSEPPE PIANA

Tecnico Incaricato
Geom. Stefano Pier Francesco

Società proponente
COMUNE DI SESTU
Sede sociale via Scipione n° 1 - 09028 Sestu (C.A) - Pec TUA 01000020457

Data redazione: 02 AGOSTO 2024

Scala: 1: 100

Allegato: I

Tavola: 3

Elaborati :
Piante stato attuale
Piante di progetto

PIANTA PIANO TERRA

STATO ATTUALE - SCALA 1: 100

- INVARIATA -

PIANTA PIANO PRIMO

DI PROGETTO - SCALA 1: 100

- INVARIATA -

CAPPOTTO ESTERNO REALIZZATO A SEGUITO DI INTERVENTO DI EFFICIENTAMENTO ENERGETICO - CUP H44D23000910 00/2023.

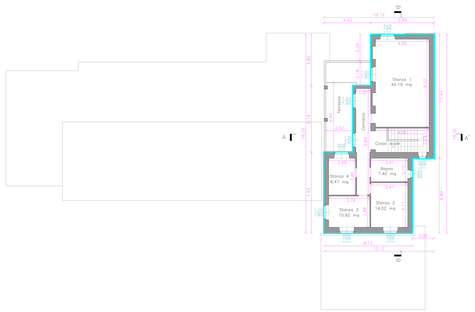

PIANTA PIANO TERRA

DI PROGETTO - SCALA 1: 100

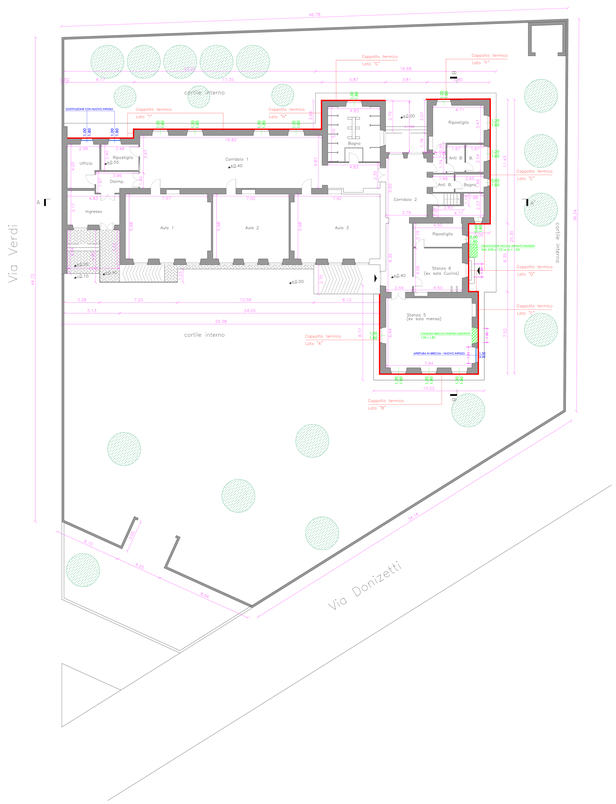

COMUNE DI SESTU

CITTA' METROPOLITANA DI CAGLIARI

Vari edifici comunali – "Manutenzione straordinaria con efficientamento energetico"
CUP H44D23000290006

S. C. D.
STUDIO CAD DESIGN

Via Parrocchia n° 48 - 09028 Sestu (CA)
Pec: pier.francesco.bullita@geopec.it
Cell. 3383066686

COMUNE di SESTU
Ufficio Tecnico - Settore Lavori Pubblici

Responsabile del Servizio
Ing. GIUSEPPE PINNA

Tecnico Incaricato
Geom. Bullita Pier Francesco

Società proponente
COMUNE DI SESTU
Sede sociale via Scipione n° 1 - 09028 Sestu (CA) - Part. IVA 01098920927

Scala:
1: 100

Allegato:
I
Tavola:
2

Elaborati :
- Planimetria generale stato attuale

Data redazione: 02 AGOSTO 2024

PLANIMETRIA GENERALE

STATO ATTUALE - SCALA 1: 100

- INVARIATA -

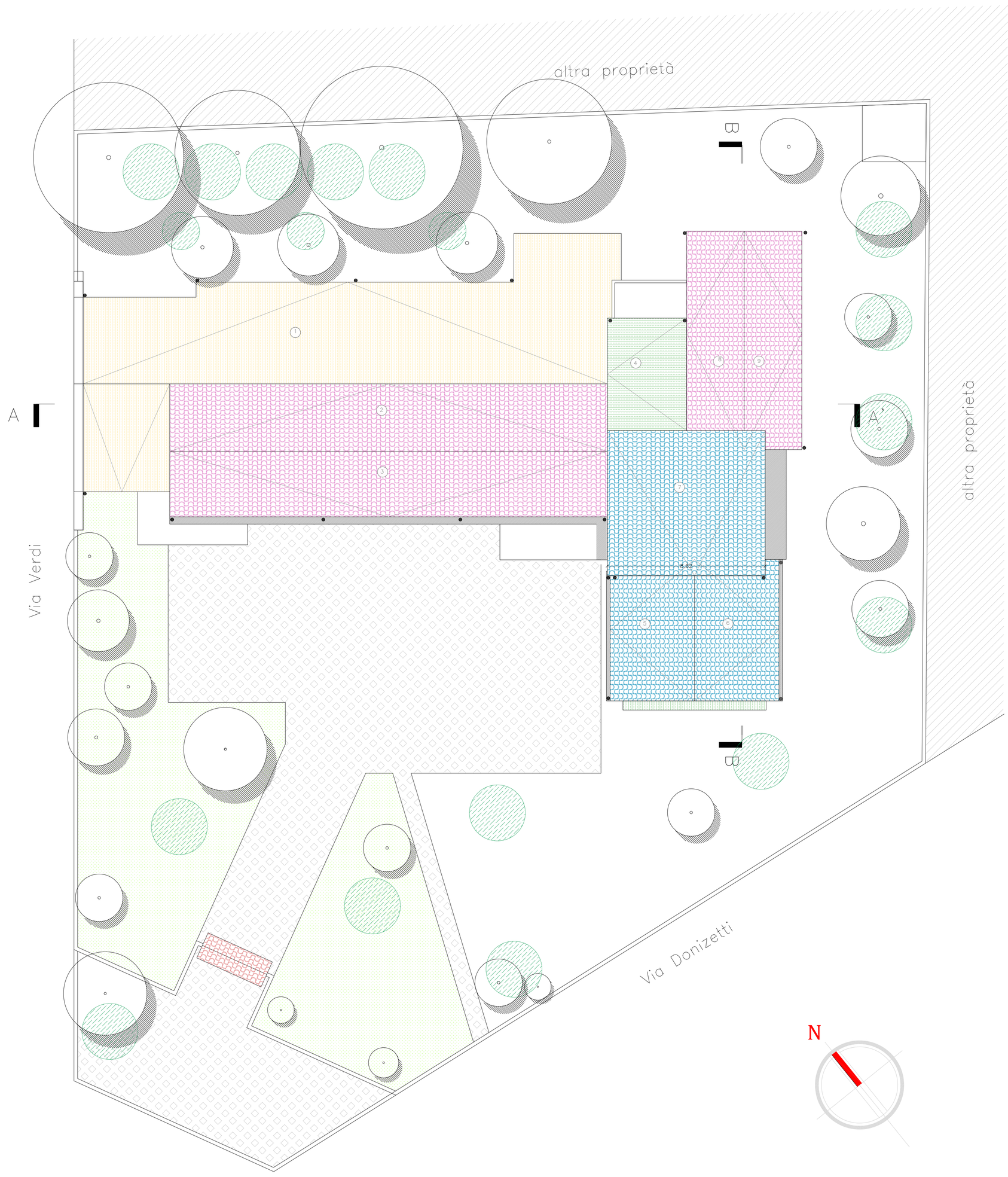

COMUNE DI SESTU

CITTA' METROPOLITANA DI CAGLIARI

Vari edifici comunali – "Manutenzione straordinaria con efficientamento energetico"
CUP H44D23000290006

S. C. D.
STUDIO CAD DESIGN

Via Parrocchia n° 48 - 09028 Sestu (CA)
Pec: pier.francesco.bullita@geopec.it
Cell. 3383066686

COMUNE di SESTU
Ufficio Tecnico - Settore Lavori Pubblici

Responsabile del Servizio
Ing. PINNA GIUSEPPE

Tecnico Incaricato
Geom. Bullita Pier Francesco

Scala: 1: 100

Allegato: I
Tavola: 4

Società proponente
COMUNE DI SESTU
Sede sociale via Sopranos n° 1 - 09028 Sestu (CA) - Pec. P.I.A. 01090920927

Elaborati :
- Sezioni e prospetti

Data redazione: 02 AGOSTO 2024

SEZIONE A - A'

STATO ATTUALE - SCALA 1: 100

- INVARIATA -

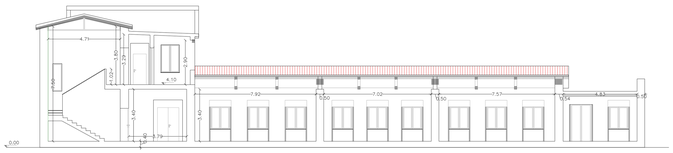

SEZIONE B - B'

STATO ATTUALE - SCALA 1: 100

- INVARIATA -

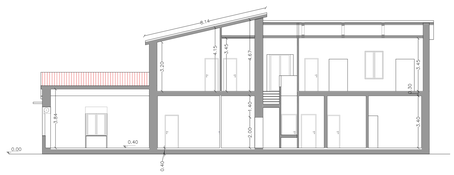

PROSPETTO NORD - OVEST

DI PROGETTO - SCALA 1: 100

SUPERFICIE DELLE PARETI DA CAPPOTTARE

PROSPETTO SUD - OVEST

DI PROGETTO - SCALA 1: 100

SUPERFICIE DELLE PARETI DA CAPPOTTARE

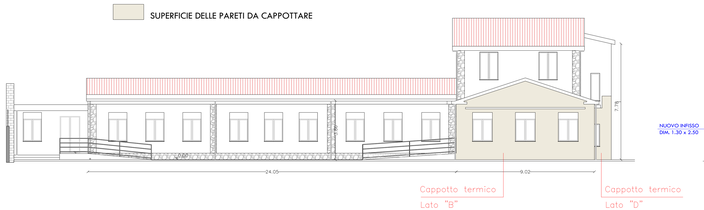

PROSPETTO NORD - EST

DI PROGETTO - SCALA 1: 100

SUPERFICIE DELLE PARETI DA CAPPOTTARE

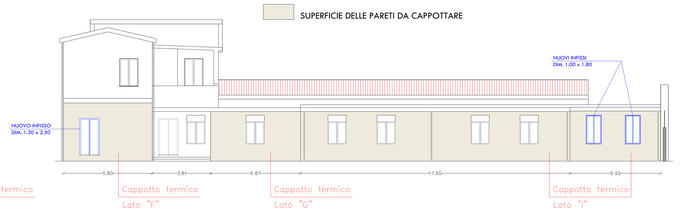

PROSPETTO SUD - EST

DI PROGETTO - SCALA 1: 100

SUPERFICIE DELLE PARETI DA CAPPOTTARE

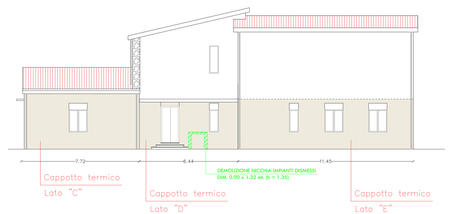

COMUNE DI SESTU

PROVINCIA DI CAGLIARI

Vari edifici comunali – "Manutenzione straordinaria con efficientamento energetico"
CUP H44D23000290006

S. C. D.
STUDIO CAD DESIGN
Via Parrocchia n° 48 - 09028 Sestu (CA)
Pec: pier.francesco.bullita@geopec.it
Cell. 3383066686

COMUNE di SESTU
Ufficio Tecnico - Settore Lavori Pubblici

Responsabile del Servizio
Ing. FINNA GIUSEPPE

Tecnico Incaricato
Geom. Bullita Pier Francesco

Scala: 1: 100

Allegato: I
Tavola: 6

Società proponente
COMUNE DI SESTU
Sede sociale via Scipione n° 1 - 09028 Sestu (CA) - Part. IVA 01098920927

Elaborati :
- Tavola dimostrativa sistemazione cantiere

Data redazione: 02 AGOSTO 2024

TAVOLA DIMOSTRATIVA SISTEMAZIONE CANTIERE

DI PROGETTO - SCALA 1: 100

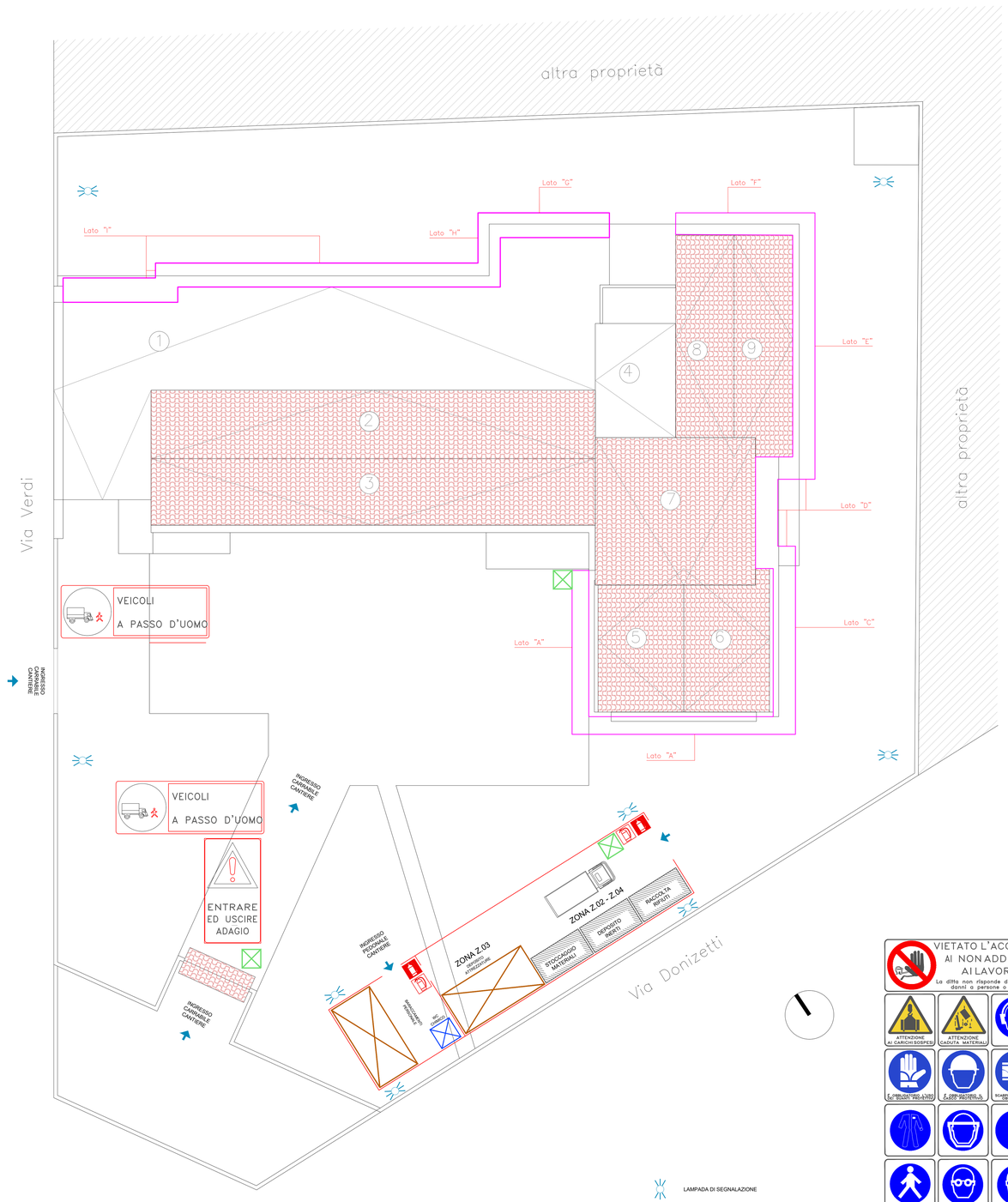

- LAMPADA DI SEGNALAZIONE
- ZONA Z.01 - AREA INTERESSATA DALLE LAVORAZIONI
- BARACCAMENTI PERSONALE
- CARTELLONISTICA DI CANTIERE
- BAGNO CHIMICO
- PONTEGGIO METALLICO
- ESTINTORE PORTATILE A POLVERE
- ESTINTORE PORTATILE AD ANIDRIDE CARBONICA
- RECNZIONE AREA CANTIERE

S. C. D.

STUDIO CAD DESIGN
Via Parrocchia n° 48 - 09028 – Sestu (CA)
E.mail : studiocad.desygn@tiscali.it
Pec : pier.francesco.bullita@geopec.it
Telefono +39 3383066686

COMUNE DI SESTU

Città Metropolitana di Cagliari

PROGETTO DEFINITIVO - ESECUTIVO
- Allegato J -

◆ PIANO SICUREZZA E COORDINAMENTO CANTIERE ◆

Vari edifici comunali – "Manutenzione straordinaria con efficientamento energetico"
CUP: H44J23000290006

Committente

Comune di Sestu – settore Lavori Pubblici

Progettista Incaricato

Geometra Bullita Pier Francesco

Data Presentazione

06 Agosto 2024

Comune di Sestu
Provincia di CA

PIANO DI SICUREZZA E COORDINAMENTO

(Allegato XV e art. 100 del D.Lgs. 9 aprile 2008, n. 81 e s.m.i.)
(D.Lgs. 3 agosto 2009, n. 106)

OGGETTO: Vari edifici comunali _ "Manutenzione straordinaria con efficientamento energetico" CUP: H44J23000290006

COMMITTENTE: Comune di Sestu.

CANTIERE: Via G. Donizetti angolo via G. Verdi, Sestu (CA)

Sestu, 02/08/2024

IL COORDINATORE DELLA SICUREZZA

_____
(Geometra Bullita Pier Francesco)

per presa visione

IL COMMITTENTE

_____
(Comune di Sestu)

Geometra Bullita Pier Francesco
Via Parrocchia n. 48
09028 Sestu (CA)
Tel.: 3383066686 - Fax: /
E-Mail: francescobullita1973@gmail.com

LAVORO

(punto 2.1.2, lettera a, punto 1, Allegato XV del D.Lgs. 81/2008 e s.m.i.)

CARATTERISTICHE GENERALI DELL'OPERA:

Natura dell'Opera:	**Opera Edile**
OGGETTO:	**Vari edifici comunali – "Manutenzione straordinaria con efficientamento energetico" CUP: H44J23000290006**
Titolo abilitativo:	**S.C.I.A. n. del**
Importo presunto dei Lavori:	**85´548,23 euro**
Numero imprese in cantiere:	**1 (previsto)**
Numero massimo di lavoratori:	**4 (massimo presunto)**
Entità presunta del lavoro:	**153 uomini/giorno**
Data inizio lavori:	**14/09/2024**
Data fine lavori (presunta):	**31/01/2025**
Durata in giorni (presunta):	**140**

Dati del CANTIERE:

Indirizzo:	**Via G. Donizetti angolo via G. Verdi**
CAP:	**09028**
Città:	**Sestu (CA)**
Telefono / Fax:	**07023601 /**

COMMITTENTI

DATI COMMITTENTE:

Ragione sociale:	**Comune di Sestu**
Indirizzo:	**Via Scipione n. 1**
CAP:	**09028**
Città:	**Sestu (CA)**
Telefono / Fax:	**070 23601 /**

nella Persona di:

Nome e Cognome:	**Comune di Sestu**
Indirizzo:	**Via Scipione n. 1**
CAP:	**09028**
Città:	**Sestu**
Telefono / Fax:	**070 23601 /**
Partita IVA:	**0109892092**
Codice Fiscale:	**80004890929**

RESPONSABILI

(punto 2.1.2, lettera b, punto 1, Allegato XV del D.Lgs. 81/2008 e s.m.i.)

Progettista:

Nome e Cognome:	**Pier Francesco Bullita**
Qualifica:	**Geometra**
Indirizzo:	**Via Parrocchia n. 48**
CAP:	**09028**
Città:	**Sestu (CA)**
Telefono / Fax:	**3383066686 /**
Indirizzo e-mail:	**francescobullita1973@gmail.com**
Codice Fiscale:	**BLLPFR73E27B354A**
Partita IVA:	**02631650922**
Data conferimento incarico:	**13/06/2024**

Direttore dei Lavori:

Nome e Cognome:	**Pier Francesco Bullita**
Qualifica:	**Geometra**
Indirizzo:	**Via Parrocchia n. 48**
CAP:	**09028**
Città:	**Sestu (CA)**
Telefono / Fax:	**3383066686 /**
Indirizzo e-mail:	**francescobullita1973@gmail.com**
Codice Fiscale:	**BLLPFR73E27B354A**
Partita IVA:	**02631650922**
Data conferimento incarico:	**13/06/2024**

Responsabile dei Lavori:

Nome e Cognome:	**Francesco D'Onofrio**
Qualifica:	**Ingegnere**
Indirizzo:	**Via Scipione n. 1**
CAP:	**09028**
Città:	**Sestu (CA)**
Telefono / Fax:	**0702360261 /**
Indirizzo e-mail:	**francesco.donofrio@comune.sestu.ca.it**
Data conferimento incarico:	**13/06/2024**

Coordinatore Sicurezza in fase di progettazione:

Nome e Cognome:	**Pier Francesco Bullita**
Qualifica:	**Geometra**
Indirizzo:	**Via Parrocchia n. 48**
CAP:	**09028**
Città:	**Sestu (CA)**
Telefono / Fax:	**3383066686 /**
Indirizzo e-mail:	**francescobullita1973@gmail.com**
Codice Fiscale:	**BLLPFR73E27B354A**
Partita IVA:	**02631650922**
Data conferimento incarico:	**13/06/2024**

Coordinatore Sicurezza in fase di esecuzione:

Nome e Cognome:	**Pier Francesco Bullita**
Qualifica:	**Geometra**
Indirizzo:	**Via Parrocchia n. 48**
CAP:	**09028**
Città:	**Sestu (CA)**
Telefono / Fax:	**3383066686 /**

Indirizzo e-mail:	**francescobullita1973@gmail.com**
Codice Fiscale:	**BLLPFR73E27B354A**
Partita IVA:	**02631650922**
Data conferimento incarico:	**13/06/2024**

IMPRESE

(punto 2.1.2, lettera b, punto 1, Allegato XV del D.Lgs. 81/2008 e s.m.i.)

ORGANIGRAMMA DEL CANTIERE

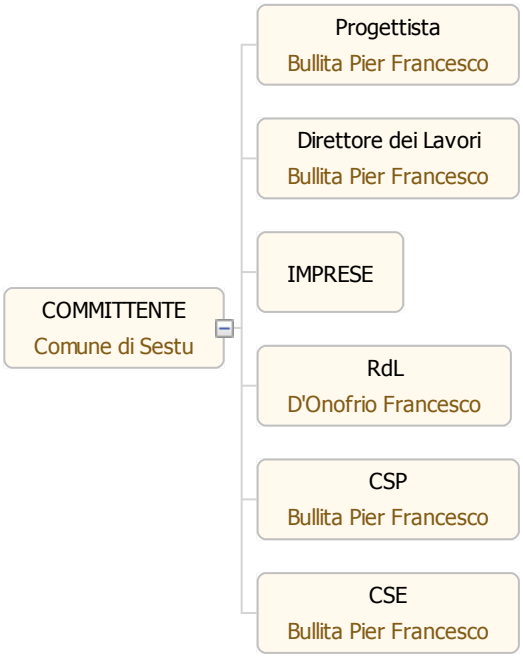

DOCUMENTAZIONE

DESCRIZIONE DEL CONTESTO IN CUI È COLLOCATA L'AREA DEL CANTIERE

(punto 2.1.2, lettera a, punto 2, Allegato XV del D.Lgs. 81/2008 e s.m.i.)

Il fabbricato interessato dall'intervento si trova ad angolo tra la via Donizetti e la via Giuseppe Verdi una delle strade principali cittadine, prospiciente l'innesto con la centralissima via Gorizia dove sono concentrati tutti i principali servizi pubblici e privati, confinante con il Comando della Polizia Locale.

DESCRIZIONE SINTETICA DELL'OPERA

(punto 2.1.2, lettera a, punto 3, Allegato XV del D.Lgs. 81/2008 e s.m.i.)

L'intervento prevede la manutenzione straordinaria e l'efficientamento energetico della vecchia scuola materna "San Salvatore" di via Donizetti mediante l'applicazione di cappotto termico su parte della tamponatura al piano terra compresa la finitura esterna con la realizzazione di intonachino colorato.

AREA DEL CANTIERE

Individuazione, analisi e valutazione dei rischi concreti

(punto 2.1.2, lettera c, Allegato XV del D.Lgs. 81/2008 e s.m.i.)

Scelte progettuali ed organizzative, procedure, misure preventive e protettive

(punto 2.1.2, lettera d, punto 1, Allegato XV del D.Lgs. 81/2008 e s.m.i.)

$CANCELLARE$

In questo raggruppamento andranno considerate le situazioni di pericolosità relative sia alle caratteristiche dell'area su cui dovrà essere installato il cantiere, sia al contesto all'interno del quale esso stesso andrà a collocarsi.
Secondo quanto richiesto dall' Allegato XV del D.Lgs. 81/2008 tale valutazione, riferita almeno agli elementi di cui all'Allegato XV.2, dovrà riguardare i seguenti aspetti:

Caratteristiche area del cantiere, dove andranno indicati i rischi, e le misure preventive, legati alla specifica condizione dell'area del cantiere (ad es. le condizioni geomorfologiche del terreno, l'eventuale presenza di sottoservizi, ecc.);
[D.Lgs. 81/2008, Allegato XV, punto 2.1.2, lett. c) e d) punto 1 - punto 2.2.1, lett. a)]

Fattori esterni che comportano rischi per il cantiere, dove dovranno essere valutati i rischi, e le misure preventive, trasmessi dall'ambiente circostante ai lavoratori operanti sul cantiere (ad es. presenza di altro cantiere preesistente, di viabilità ad elevata percorrenza, ecc.);
[D.Lgs. 81/2008, Allegato XV, punto 2.1.2, lett. c) e d) punto 1 - punto 2.2.1, lett. b)]

Rischi che le lavorazioni di cantiere comportano per l'area circostante, dove dovranno essere valutati i rischi, e le misure preventive, conseguenti alle lavorazioni che si svolgono sul cantiere e trasmessi all'ambiente circostante (ad es. rumori, polveri, caduta di materiali dall'alto, ecc);
[D.Lgs. 81/2008, Allegato XV, punto 2.1.2, lett. c) e d) punto 1 - punto 2.2.1, lett. c)]

Descrizione caratteristiche idrogeologiche, ove le caratteristiche dell'opera lo richieda, dove dovrà essere inserita una breve descrizione delle caratteristiche idrogeologiche del terreno. Qualora fosse disponibile una specifica relazione, potrà rinviarsi ad essa nel punto "Conclusioni Generali", dove verranno menzionati tutti gli allegati al Piano di Sicurezza.
[D.Lgs. 81/2008, Allegato XV, punto 2.1.4]
$CANCELLARE$

CARATTERISTICHE AREA DEL CANTIERE

(punto 2.2.1, lettera a, Allegato XV del D.Lgs. 81/2008 e s.m.i.)

L'area del cantiere si trova pressochè in centro. I depositi dei materiali, il servizio igienico verranno sistemati all'interno dell'area cortilizia che circonda il fabbricato.

Si dichiara inoltre che nessun rischio scaturirà per le condizioni geomorfologiche del terreno, nessun sotto servizio è segnalato all'interno del lotto di terreno.

FATTORI ESTERNI CHE COMPORTANO RISCHI PER IL CANTIERE

(punto 2.2.1, lettera b, Allegato XV del D.Lgs. 81/2008 e s.m.i.)

Tutti gli operai addetti ai lavori saranno informati preventivamente di tutti i rischi scaturenti dalla posizione del cantiere rispetto alla viabilità esistente, ovvero l'uscita pedonale e carrabile verso la strada dovrà essere segnalata all'esterno mediante posizionamento di opportuna cartellonistica. E' stata creata una seconda apertura provvisoria lungo il muro di recinzione prospiciente la via Verdi per consentire una più agevole entrata ed uscita dei mezzi da lavoro, essendo la via più larga e comoda.

Attualmente nessun altro cantiere è presente nelle vicinanze.

RISCHI CHE LE LAVORAZIONI DI CANTIERE COMPORTANO PER L'AREA CIRCOSTANTE

(punto 2.2.1, lettera c, Allegato XV del D.Lgs. 81/2008 e s.m.i.)

verranno valutati tutti rischi conseguenti alle lavorazioni che si svolgono sul cantiere verso l'ambiente circostante, ad esempio i rumori solo ed esclusivamente negli orari consentiti dai regolamenti comunali e comunque ridotti al minimo con l'utilizzo di macchinari efficientI, si cercherà di eliminare completamente la caduta dei materiali mediante montaggio di ponteggio fisso con opportune reti di protezione e all'interno del cantiere verranno posizionati gli imbuti con prolunga per evitare lanci dall'alto, polvere e rumore.

Tutte le misure preventive a riguardo saranno puntualmente esaminate con gli addetti ai lavori e verranno opportunamente segnalate.

DESCRIZIONE CARATTERISTICHE IDROGEOLOGICHE

(punto 2.1.4, Allegato XV del D.Lgs. 81/2008 e s.m.i.)

ORGANIZZAZIONE DEL CANTIERE

Individuazione, analisi e valutazione dei rischi concreti

(punto 2.1.2, lettera c, Allegato XV del D.Lgs. 81/2008 e s.m.i.)

Scelte progettuali ed organizzative, procedure, misure preventive e protettive

(punto 2.1.2, lettera d, punto 2, Allegato XV del D.Lgs. 81/2008 e s.m.i.)

$CANCELLARE$

In questo raggruppamento andranno considerate le situazioni di pericolosità, e le necessarie misure preventive, relative all'organizzazione del cantiere.

Secondo quanto richiesto dall'Allegato XV, punto 2.2.2 del D.Lgs. 81/2008 tale valutazione dovrà riguardare, in relazione alla tipologia del cantiere, l'analisi di almeno i seguenti aspetti:

a) modalità da seguire per la recinzione del cantiere, gli accessi e le segnalazioni;
b) servizi igienico-assistenziali;
c) viabilità principale di cantiere;
d) gli impianti di alimentazione e reti principali di elettricità, acqua, gas ed energia di qualsiasi tipo;
e) gli impianti di terra e di protezione contro le scariche atmosferiche;
f) le disposizioni per dare attuazione a quanto previsto dall'art. 102 del D.Lgs. 81/2008 (Consultazione del RLS);
g) le disposizioni per dare attuazione a quanto previsto dall'art. 92, comma 1, lettera c) (Cooperazione e coordinamento delle attività);
h) le eventuali modalità di accesso dei mezzi di fornitura dei materiali;
i) la dislocazione degli impianti di cantiere;
l) la dislocazione delle zone di carico e scarico;
m) le zone di deposito attrezzature e di stoccaggio materiali e dei rifiuti;
n) le eventuali zone di deposito dei materiali con pericolo d'incendio o di esplosione.

$CANCELLARE$

SEGNALETICA GENERALE PREVISTA NEL CANTIERE

LAVORAZIONI e loro INTERFERENZE

Individuazione, analisi e valutazione dei rischi concreti

(punto 2.1.2, lettera c, Allegato XV del D.Lgs. 81/2008 e s.m.i.)

Scelte progettuali ed organizzative, procedure, misure preventive e protettive

(punto 2.1.2, lettera d, punto 3, Allegato XV del D.Lgs. 81/2008 e s.m.i.)

Allestimento di aree di deposito provvisorie per materiali recuperabili

Allestimento di aree di deposito provvisorie per materiali recuperabili (opportunamente impermeabilizzate e dotate di unità di depurazione delle acque di dilavamento), e posizionamento di cassoni per raccolta differenziata di materiali da avviare a riciclo (metalli, plastica, legno ecc..).

Macchine utilizzate:

1) Autocarro;
2) Pala meccanica (minipala);
3) Autogru.

Rischi generati dall'uso delle macchine:

Cesoiamenti, stritolamenti; Getti, schizzi; Inalazione polveri, fibre; Rumore; Incendi, esplosioni; Investimento, ribaltamento; Urti, colpi, impatti, compressioni; Vibrazioni; Scivolamenti, cadute a livello; Caduta di materiale dall'alto o a livello; Elettrocuzione; Punture, tagli, abrasioni.

Lavoratori impegnati:

1) Addetto all'allestimento di aree di deposito provvisorie per materiali recuperabili;

Misure Preventive e Protettive, aggiuntive a quelle riportate nell'apposito successivo capitolo:

a) DPI: addetto all'allestimento di aree di deposito provvisorie per materiali recuperabili;

Prescrizioni Organizzative:

Devono essere forniti: **a)** casco; **b)** occhiali protettivi; **c)** guanti; **d)** calzature di sicurezza; **e)** indumenti protettivi.

Riferimenti Normativi:

D.Lgs. 9 aprile 2008 n. 81, Art. 75.

Attrezzi utilizzati dal lavoratore:

a) Attrezzi manuali;
b) Scala semplice;
c) Sega circolare;
d) Smerigliatrice angolare (flessibile);
e) Trapano elettrico;

Rischi generati dall'uso degli attrezzi:

Punture, tagli, abrasioni; Urti, colpi, impatti, compressioni; Caduta dall'alto; Movimentazione manuale dei carichi; Elettrocuzione; Inalazione polveri, fibre; Rumore; Scivolamenti, cadute a livello; Vibrazioni.

Allestimento di servizi sanitari del cantiere

Allestimento di servizi sanitari costituiti dai locali necessari all'attività di primo soccorso in cantiere.

Macchine utilizzate:

1) Autocarro;
2) Autogru.

Rischi generati dall'uso delle macchine:

Cesoiamenti, stritolamenti; Getti, schizzi; Inalazione polveri, fibre; Rumore; Incendi, esplosioni; Investimento, ribaltamento; Urti, colpi, impatti, compressioni; Vibrazioni; Caduta di materiale dall'alto o a livello; Elettrocuzione; Punture, tagli, abrasioni.

Lavoratori impegnati:

1) Addetto all'allestimento di servizi sanitari del cantiere;

Misure Preventive e Protettive, aggiuntive a quelle riportate nell'apposito successivo capitolo:

a) DPI: addetto all'allestimento di servizi sanitari del cantiere;

Prescrizioni Organizzative:

Devono essere forniti: **a)** casco; **b)** occhiali protettivi; **c)** guanti; **d)** calzature di sicurezza; **e)** indumenti protettivi.

Riferimenti Normativi:

D.Lgs. 9 aprile 2008 n. 81, Art. 75.

Rischi a cui è esposto il lavoratore:
a) Caduta di materiale dall'alto o a livello;
Attrezzi utilizzati dal lavoratore:
a) Attrezzi manuali;
b) Scala semplice;
c) Sega circolare;
d) Smerigliatrice angolare (flessibile);
e) Trapano elettrico;
Rischi generati dall'uso degli attrezzi:
Punture, tagli, abrasioni; Urti, colpi, impatti, compressioni; Caduta dall'alto; Movimentazione manuale dei carichi; Elettrocuzione; Inalazione polveri, fibre; Rumore; Scivolamenti, cadute a livello; Vibrazioni.

Montaggio del ponteggio metallico fisso

Montaggio e trasformazione del ponteggio metallico fisso.

Macchine utilizzate:
1) Autocarro.
Rischi generati dall'uso delle macchine:
Cesoiamenti, stritolamenti; Getti, schizzi; Inalazione polveri, fibre; Rumore; Incendi, esplosioni; Investimento, ribaltamento; Urti, colpi, impatti, compressioni; Vibrazioni.

Lavoratori impegnati:
1) Addetto al montaggio del ponteggio metallico fisso;
Misure Preventive e Protettive, aggiuntive a quelle riportate nell'apposito successivo capitolo:
a) DPI: addetto al montaggio del ponteggio metallico fisso;

Prescrizioni Organizzative:

Devono essere forniti: **a)** casco; **b)** guanti; **c)** calzature di sicurezza; **d)** attrezzatura anticaduta.

Riferimenti Normativi:

D.Lgs. 9 aprile 2008 n. 81, Art. 75.

Rischi a cui è esposto il lavoratore:
a) Caduta dall'alto;
b) Rumore;
c) M.M.C. (sollevamento e trasporto);
Attrezzi utilizzati dal lavoratore:
a) Argano a bandiera;
b) Attrezzi manuali;
c) Scala semplice;
d) Trapano elettrico;
Rischi generati dall'uso degli attrezzi:
Caduta dall'alto; Caduta di materiale dall'alto o a livello; Elettrocuzione; Scivolamenti, cadute a livello; Urti, colpi, impatti, compressioni; Punture, tagli, abrasioni; Movimentazione manuale dei carichi; Inalazione polveri, fibre; Rumore; Vibrazioni.

Rimozione di serramenti esterni

Rimozione di serramenti esterni. Durante la fase lavorativa si prevede il trasporto del materiale di risulta, la cernita e l'accatastamento dei materiali eventualmente recuperabili.

Macchine utilizzate:
1) Autocarro.
Rischi generati dall'uso delle macchine:
Cesoiamenti, stritolamenti; Getti, schizzi; Inalazione polveri, fibre; Rumore; Incendi, esplosioni; Investimento, ribaltamento; Urti, colpi, impatti, compressioni; Vibrazioni.

Lavoratori impegnati:
1) Addetto alla rimozione di serramenti esterni;
Misure Preventive e Protettive, aggiuntive a quelle riportate nell'apposito successivo capitolo:
a) DPI: addetto alla rimozione di serramenti esterni;

Prescrizioni Organizzative:

Devono essere forniti: **a)** occhiali protettivi; **b)** maschera antipolvere; **c)** guanti; **d)** calzature di sicurezza; **e)** indumenti protettivi.

Riferimenti Normativi:

D.Lgs. 9 aprile 2008 n. 81, Art. 75.

Rischi a cui è esposto il lavoratore:
a) Caduta dall'alto;
b) M.M.C. (sollevamento e trasporto);

Attrezzi utilizzati dal lavoratore:
a) Argano a bandiera;
b) Argano a cavalletto;
c) Attrezzi manuali;
d) Ponteggio metallico fisso;
e) Ponteggio mobile o trabattello;
f) Smerigliatrice angolare (flessibile);

Rischi generati dall'uso degli attrezzi:
Caduta dall'alto; Caduta di materiale dall'alto o a livello; Elettrocuzione; Scivolamenti, cadute a livello; Urti, colpi, impatti, compressioni; Punture, tagli, abrasioni; Inalazione polveri, fibre; Rumore; Vibrazioni.

Rimozione di rivestimenti in marmo

Rimozione di rivestimenti in marmo. Durante la fase lavorativa si prevede il trasporto del materiale di risulta, la cernita e l'accatastamento dei materiali eventualmente recuperabili.

Macchine utilizzate:
1) Autocarro.

Rischi generati dall'uso delle macchine:
Cesoiamenti, stritolamenti; Getti, schizzi; Inalazione polveri, fibre; Rumore; Incendi, esplosioni; Investimento, ribaltamento; Urti, colpi, impatti, compressioni; Vibrazioni.

Lavoratori impegnati:
1) Addetto alla rimozione di rivestimenti in marmo;

Misure Preventive e Protettive, aggiuntive a quelle riportate nell'apposito successivo capitolo:
a) DPI: addetto alla rimozione di rivestimenti in marmo;

Prescrizioni Organizzative:

Devono essere forniti: **a)** casco; **b)** otoprotettori; **c)** occhiali protettivi; **d)** maschera antipolvere; **e)** guanti; **f)** calzature di sicurezza; **g)** indumenti protettivi.

Riferimenti Normativi:

D.Lgs. 9 aprile 2008 n. 81, Art. 75.

Rischi a cui è esposto il lavoratore:
a) Caduta di materiale dall'alto o a livello;
b) Inalazione polveri, fibre;
c) M.M.C. (sollevamento e trasporto);
d) Rumore;
e) Vibrazioni;

Attrezzi utilizzati dal lavoratore:
a) Attrezzi manuali;
b) Canale per scarico macerie;
c) Martello demolitore elettrico;
d) Ponte su cavalletti;

Rischi generati dall'uso degli attrezzi:
Punture, tagli, abrasioni; Urti, colpi, impatti, compressioni; Caduta di materiale dall'alto o a livello; Inalazione polveri, fibre; Elettrocuzione; Rumore; Vibrazioni; Scivolamenti, cadute a livello.

Rimozione dello strato di finitura di intonaci esterni

Rimozione del solo strato di finitura di intonaci.

Lavoratori impegnati:
1) Addetto alla rimozione dello strato di finitura di intonaci esterni;

Misure Preventive e Protettive, aggiuntive a quelle riportate nell'apposito successivo capitolo:
a) DPI: addetto alla rimozione dello strato di finitura di intonaci esterni;

Prescrizioni Organizzative:

Devono essere forniti: **a)** casco; **b)** otoprotettori; c) occhiali protettivi; **d)** guanti; **e)** calzature di sicurezza; **f)** indumenti protettivi.

Riferimenti Normativi:

D.Lgs. 9 aprile 2008 n. 81, Art. 75.

Rischi a cui è esposto il lavoratore:

a) Caduta dall'alto;
b) M.M.C. (elevata frequenza);
c) Rumore;

Attrezzi utilizzati dal lavoratore:

a) Attrezzi manuali;
b) Ponteggio metallico fisso;

Rischi generati dall'uso degli attrezzi:

Punture, tagli, abrasioni; Urti, colpi, impatti, compressioni; Caduta dall'alto; Caduta di materiale dall'alto o a livello; Scivolamenti, cadute a livello.

Demolizione di tamponature eseguita a mano

Demolizione di tamponature eseguita a mano. Durante la fase lavorativa si prevede il trasporto del materiale di risulta, la cernita e l'accatastamento dei materiali eventualmente recuperabili.

Macchine utilizzate:

1) Autocarro.

Rischi generati dall'uso delle macchine:

Cesoiamenti, stritolamenti; Getti, schizzi; Inalazione polveri, fibre; Rumore; Incendi, esplosioni; Investimento, ribaltamento; Urti, colpi, impatti, compressioni; Vibrazioni.

Lavoratori impegnati:

1) Addetto alla demolizione di tamponature eseguita a mano;

Misure Preventive e Protettive, aggiuntive a quelle riportate nell'apposito successivo capitolo:

a) DPI: addetto alla demolizione di tamponature eseguita a mano;

Prescrizioni Organizzative:

Devono essere forniti: **a)** casco; **b)** otoprotettori; **c)** occhiali protettivi; **d)** maschera antipolvere; **e)** guanti; **f)** calzature di sicurezza; **g)** attrezzature anticaduta; **h)** indumenti protettivi.

Riferimenti Normativi:

D.Lgs. 9 aprile 2008 n. 81, Art. 75.

Rischi a cui è esposto il lavoratore:

a) Caduta dall'alto;
b) Inalazione polveri, fibre;
c) M.M.C. (sollevamento e trasporto);
d) Rumore;
e) Vibrazioni;

Attrezzi utilizzati dal lavoratore:

a) Argano a bandiera;
b) Argano a cavalletto;
c) Attrezzi manuali;
d) Canale per scarico macerie;
e) Martello demolitore elettrico;
f) Ponteggio metallico fisso;
g) Scala semplice;
h) Smerigliatrice angolare (flessibile);

Rischi generati dall'uso degli attrezzi:

Caduta dall'alto; Caduta di materiale dall'alto o a livello; Elettrocuzione; Scivolamenti, cadute a livello; Urti, colpi, impatti, compressioni; Punture, tagli, abrasioni; Inalazione polveri, fibre; Rumore; Vibrazioni; Movimentazione manuale dei carichi.

Spicconatura di intonaci esterni a vivo di muro

Spicconatura di intonaci a vivo di muro.

Lavoratori impegnati:

1) Addetto alla spicconatura di intonaci esterni a vivo di muro;

Misure Preventive e Protettive, aggiuntive a quelle riportate nell'apposito successivo capitolo:

a) DPI: addetto alla spicconatura di intonaci esterni a vivo di muro;

Prescrizioni Organizzative:

Devono essere forniti: **a)** casco; **b)** otoprotettori; c) occhiali protettivi; **d)** guanti; **e)** calzature di sicurezza; **f)** indumenti protettivi.

Riferimenti Normativi:

D.Lgs. 9 aprile 2008 n. 81, Art. 75.

Rischi a cui è esposto il lavoratore:

a) Caduta dall'alto;
b) M.M.C. (elevata frequenza);
c) Rumore;

Attrezzi utilizzati dal lavoratore:

a) Attrezzi manuali;
b) Ponteggio metallico fisso;

Rischi generati dall'uso degli attrezzi:

Punture, tagli, abrasioni; Urti, colpi, impatti, compressioni; Caduta dall'alto; Caduta di materiale dall'alto o a livello; Scivolamenti, cadute a livello.

Ripresa di intonaci esterni

Ripresa di intonaci mediante pulizia del supporto murario sottostante, sbruffatura e tiro a fratazzo.

Lavoratori impegnati:

1) Addetto alla ripresa di intonaci esterni;

Misure Preventive e Protettive, aggiuntive a quelle riportate nell'apposito successivo capitolo:

a) DPI: addetto alla ripresa di intonaci esterni;

Prescrizioni Organizzative:

Devono essere forniti: **a)** casco; **b)** otoprotettori; **c)** occhiali protettivi; **d)** guanti; **e)** calzature di sicurezza; **f)** indumenti protettivi.

Riferimenti Normativi:

D.Lgs. 9 aprile 2008 n. 81, Art. 75.

Rischi a cui è esposto il lavoratore:

a) Caduta dall'alto;
b) Caduta di materiale dall'alto o a livello;
c) Chimico;
d) M.M.C. (elevata frequenza);
e) Rumore;

Attrezzi utilizzati dal lavoratore:

a) Argano a bandiera;
b) Argano a cavalletto;
c) Attrezzi manuali;
d) Impastatrice;
e) Ponteggio metallico fisso;

Rischi generati dall'uso degli attrezzi:

Caduta dall'alto; Caduta di materiale dall'alto o a livello; Elettrocuzione; Scivolamenti, cadute a livello; Urti, colpi, impatti, compressioni; Punture, tagli, abrasioni; Inalazione polveri, fibre; Movimentazione manuale dei carichi; Rumore.

Applicazione esterna di pannelli isolanti su superfici verticali

Applicazione, su superfici esterne verticali precedentemente trattate (pulizia, verifica ed eventuale ripristino della planeità, applicazione di rasante), di pannelli isolanti mediante collanti e tasselli e dei relativi pezzi speciali, come profilati in alluminio per la realizzazione di bordi o paraspigoli.

Macchine utilizzate:

1) Gru a torre.

Rischi generati dall'uso delle macchine:

Caduta dall'alto; Caduta di materiale dall'alto o a livello; Elettrocuzione; Rumore.

Lavoratori impegnati:

1) Addetto all'applicazione esterna di pannelli isolanti su superfici verticali;

Misure Preventive e Protettive, aggiuntive a quelle riportate nell'apposito successivo capitolo:

a) DPI: addetto all'applicazione esterna di pannelli isolanti su superfici verticali;

Prescrizioni Organizzative:

Devono essere forniti: **a)** casco; **b)** guanti; **c)** calzature di sicurezza; **d)** indumenti protettivi.

Riferimenti Normativi:

D.Lgs. 9 aprile 2008 n. 81, Art. 75.

Rischi a cui è esposto il lavoratore:

a) Caduta dall'alto;
b) Caduta di materiale dall'alto o a livello;

Attrezzi utilizzati dal lavoratore:

a) Attrezzi manuali;

b) Ponteggio metallico fisso;
c) Taglierina elettrica;

Rischi generati dall'uso degli attrezzi:

Punture, tagli, abrasioni; Urti, colpi, impatti, compressioni; Caduta dall'alto; Caduta di materiale dall'alto o a livello; Scivolamenti, cadute a livello; Rumore; Vibrazioni.

Formazione intonaci esterni tradizionali

Formazione di intonaci esterni eseguita a mano.

Macchine utilizzate:

1) Gru a torre.

Rischi generati dall'uso delle macchine:

Caduta dall'alto; Caduta di materiale dall'alto o a livello; Elettrocuzione; Rumore.

Lavoratori impegnati:

1) Addetto alla formazione intonaci esterni (tradizionali);

Misure Preventive e Protettive, aggiuntive a quelle riportate nell'apposito successivo capitolo:

a) DPI: addetto alla formazione intonaci esterni tradizionali;

Prescrizioni Organizzative:

Devono essere forniti: **a)** casco; **b)** otoprotettori; c) occhiali protettivi; **d)** guanti; **e)** calzature di sicurezza; **f)** indumenti protettivi.

Riferimenti Normativi:

D.Lgs. 9 aprile 2008 n. 81, Art. 75.

Rischi a cui è esposto il lavoratore:

a) Caduta dall'alto;
b) Caduta di materiale dall'alto o a livello;
c) Chimico;
d) M.M.C. (elevata frequenza);
e) Rumore;

Attrezzi utilizzati dal lavoratore:

a) Attrezzi manuali;
b) Impastatrice;
c) Ponteggio metallico fisso;

Rischi generati dall'uso degli attrezzi:

Punture, tagli, abrasioni; Urti, colpi, impatti, compressioni; Caduta di materiale dall'alto o a livello; Elettrocuzione; Inalazione polveri, fibre; Movimentazione manuale dei carichi; Rumore; Caduta dall'alto; Scivolamenti, cadute a livello.

Posa in opera di soglie, pedate, alzate in marmo

Posa in opera di soglie, pedate, alzate in marmo.

Macchine utilizzate:

1) Gru a torre.

Rischi generati dall'uso delle macchine:

Caduta dall'alto; Caduta di materiale dall'alto o a livello; Elettrocuzione; Rumore.

Lavoratori impegnati:

1) Addetto alla posa in opera di soglie, pedate, alzate in marmo;

Misure Preventive e Protettive, aggiuntive a quelle riportate nell'apposito successivo capitolo:

a) DPI: addetto alla posa in opera di soglie, pedate, alzate in marmo;

Prescrizioni Organizzative:

Devono essere forniti: **a)** casco; **b)** occhiali protettivi; **c)** maschera antipolvere; **d)** guanti; **e)** calzature di sicurezza; **f)** indumenti protettivi.

Riferimenti Normativi:

D.Lgs. 9 aprile 2008 n. 81, Art. 75.

Rischi a cui è esposto il lavoratore:

a) Caduta di materiale dall'alto o a livello;
b) Chimico;
c) M.M.C. (sollevamento e trasporto);

Attrezzi utilizzati dal lavoratore:

a) Attrezzi manuali;
b) Taglierina elettrica;

Rischi generati dall'uso degli attrezzi:
Punture, tagli, abrasioni; Urti, colpi, impatti, compressioni; Rumore; Vibrazioni.

Tinteggiatura di superfici esterne

Tinteggiatura di superfici esterne.

Macchine utilizzate:

1) Gru a torre.
Rischi generati dall'uso delle macchine:
Caduta dall'alto; Caduta di materiale dall'alto o a livello; Elettrocuzione; Rumore.

Lavoratori impegnati:

1) Addetto alla tinteggiatura di superfici esterne;
Misure Preventive e Protettive, aggiuntive a quelle riportate nell'apposito successivo capitolo:
a) DPI: addetto alla tinteggiatura di superfici esterne;

Prescrizioni Organizzative:

Devono essere forniti: **a)** casco; **b)** occhiali protettivi; **c)** guanti; **d)** calzature di sicurezza; **e)** indumenti protettivi.

Riferimenti Normativi:

D.Lgs. 9 aprile 2008 n. 81, Art. 75.

Rischi a cui è esposto il lavoratore:
a) Caduta dall'alto;
b) Caduta di materiale dall'alto o a livello;
c) Chimico;
d) M.M.C. (elevata frequenza);
Attrezzi utilizzati dal lavoratore:
a) Attrezzi manuali;
b) Ponteggio metallico fisso;
Rischi generati dall'uso degli attrezzi:
Punture, tagli, abrasioni; Urti, colpi, impatti, compressioni; Caduta dall'alto; Caduta di materiale dall'alto o a livello; Scivolamenti, cadute a livello.

Montaggio di serramenti esterni

Montaggio di serramenti esterni.

Macchine utilizzate:

1) Gru a torre.
Rischi generati dall'uso delle macchine:
Caduta dall'alto; Caduta di materiale dall'alto o a livello; Elettrocuzione; Rumore.

Lavoratori impegnati:

1) Addetto al montaggio di serramenti esterni;
Misure Preventive e Protettive, aggiuntive a quelle riportate nell'apposito successivo capitolo:
a) DPI: addetto al montaggio di serramenti esterni;

Prescrizioni Organizzative:

Devono essere forniti: **a)** casco; **b)** guanti; **c)** calzature di sicurezza; **d)** indumenti protettivi.

Riferimenti Normativi:

D.Lgs. 9 aprile 2008 n. 81, Art. 75.

Rischi a cui è esposto il lavoratore:
a) Caduta dall'alto;
b) Caduta di materiale dall'alto o a livello;
c) M.M.C. (sollevamento e trasporto);
Attrezzi utilizzati dal lavoratore:
a) Attrezzi manuali;
b) Ponteggio metallico fisso;
Rischi generati dall'uso degli attrezzi:
Punture, tagli, abrasioni; Urti, colpi, impatti, compressioni; Caduta dall'alto; Caduta di materiale dall'alto o a livello; Scivolamenti, cadute a livello.

Pulizia generale dell'area di cantiere

Pulizia generale dell'area di cantiere.

Lavoratori impegnati:

1) Addetto alla pulizia generale dell'area di cantiere;

Misure Preventive e Protettive, aggiuntive a quelle riportate nell'apposito successivo capitolo:

a) DPI: addetto alla pulizia generale dell'area di cantiere;

Prescrizioni Organizzative:

Devono essere forniti: **a)** casco; **b)** occhiali protettivi; **c)** maschera con filtro specifico; **d)** guanti; **e)** calzature di sicurezza; **f)** indumenti protettivi; **g)** indumenti ad alta visibilità.

Riferimenti Normativi:

D.Lgs. 9 aprile 2008 n. 81, Art. 75.

Rischi a cui è esposto il lavoratore:

a) Investimento, ribaltamento;

Attrezzi utilizzati dal lavoratore:

a) Attrezzi manuali;

Rischi generati dall'uso degli attrezzi:

Punture, tagli, abrasioni; Urti, colpi, impatti, compressioni.

Smobilizzo del cantiere

Smobilizzo del cantiere realizzato attraverso lo smontaggio delle postazioni di lavoro fisse, di tutti gli impianti di cantiere, delle opere provvisionali e di protezione e della recinzione posta in opera all'insediamento del cantiere stesso.

Macchine utilizzate:

1) Autocarro con cestello.

Rischi generati dall'uso delle macchine:

Caduta dall'alto; Caduta di materiale dall'alto o a livello; Cesoiamenti, stritolamenti; Elettrocuzione; Incendi, esplosioni; Investimento, ribaltamento; Rumore; Vibrazioni.

Lavoratori impegnati:

1) Addetto allo smobilizzo del cantiere;

Misure Preventive e Protettive, aggiuntive a quelle riportate nell'apposito successivo capitolo:

a) DPI: addetto allo smobilizzo del cantiere;

Prescrizioni Organizzative:

Devono essere forniti: **a)** casco; **b)** occhiali protettivi; **c)** guanti; **d)** calzature di sicurezza; **e)** indumenti protettivi.

Riferimenti Normativi:

D.Lgs. 9 aprile 2008 n. 81, Art. 75.

Rischi a cui è esposto il lavoratore:

a) Caduta di materiale dall'alto o a livello;

Attrezzi utilizzati dal lavoratore:

a) Attrezzi manuali;
b) Scala doppia;
c) Scala semplice;
d) Smerigliatrice angolare (flessibile);
e) Trapano elettrico;

Rischi generati dall'uso degli attrezzi:

Punture, tagli, abrasioni; Urti, colpi, impatti, compressioni; Caduta dall'alto; Cesoiamenti, stritolamenti; Movimentazione manuale dei carichi; Elettrocuzione; Inalazione polveri, fibre; Rumore; Vibrazioni.

Rimozione di impianti elettrici

Rimozione di impianti elettrici. Durante la fase lavorativa si prevede il trasporto del materiale di risulta, la cernita e l'accatastamento dei materiali eventualmente recuperabili.

Macchine utilizzate:

1) Autocarro.

Rischi generati dall'uso delle macchine:

Cesoiamenti, stritolamenti; Getti, schizzi; Inalazione polveri, fibre; Rumore; Incendi, esplosioni; Investimento, ribaltamento; Urti, colpi, impatti, compressioni; Vibrazioni.

Lavoratori impegnati:

1) Addetto alla rimozione di impianti elettrici;

Misure Preventive e Protettive, aggiuntive a quelle riportate nell'apposito successivo capitolo:

a) DPI: addetto alla rimozione di impianti elettrici;

Prescrizioni Organizzative:

Devono essere forniti: **a)** casco; **b)** otoprotettori; **c)** occhiali protettivi; **d)** maschera antipolvere; **e)** guanti; **f)** calzature di sicurezza; **g)** indumenti protettivi.

Rischi a cui è esposto il lavoratore:
a) Rumore;
b) Vibrazioni;

Attrezzi utilizzati dal lavoratore:
a) Argano a bandiera;
b) Argano a cavalletto;
c) Attrezzi manuali;
d) Martello demolitore elettrico;
e) Smerigliatrice angolare (flessibile);

Rischi generati dall'uso degli attrezzi:
Caduta dall'alto; Caduta di materiale dall'alto o a livello; Elettrocuzione; Scivolamenti, cadute a livello; Urti, colpi, impatti, compressioni; Punture, tagli, abrasioni; Inalazione polveri, fibre; Rumore; Vibrazioni.

Rimozione di manto di copertura in tegole

Rimozione di manto di copertura in tegole e piccola orditura di supporto. Durante la fase lavorativa si prevede il trasporto del materiale di risulta, la cernita e l'accatastamento dei materiali eventualmente recuperabili.

Macchine utilizzate:
1) Autocarro.

Rischi generati dall'uso delle macchine:
Cesoiamenti, stritolamenti; Getti, schizzi; Inalazione polveri, fibre; Rumore; Incendi, esplosioni; Investimento, ribaltamento; Urti, colpi, impatti, compressioni; Vibrazioni.

Lavoratori impegnati:
1) Addetto alla rimozione di manto di copertura in tegole;

Misure Preventive e Protettive, aggiuntive a quelle riportate nell'apposito successivo capitolo:
a) DPI: addetto alla rimozione di manto di copertura in tegole;

Prescrizioni Organizzative:

Devono essere forniti: **a)** casco; **b)** otoprotettori; **c)** occhiali protettivi; **d)** maschera antipolvere; **e)** guanti; **f)** calzature di sicurezza; **g)** attrezzature anticaduta; **h)** indumenti protettivi.

Riferimenti Normativi:

D.Lgs. 9 aprile 2008 n. 81, Art. 75.

Rischi a cui è esposto il lavoratore:
a) Caduta dall'alto;
b) Caduta di materiale dall'alto o a livello;
c) Inalazione polveri, fibre;
d) M.M.C. (sollevamento e trasporto);
e) Rumore;
f) Vibrazioni;

Attrezzi utilizzati dal lavoratore:
a) Attrezzi manuali;
b) Martello demolitore elettrico;
c) Canale per scarico macerie;
d) Ponteggio metallico fisso;

Rischi generati dall'uso degli attrezzi:
Punture, tagli, abrasioni; Urti, colpi, impatti, compressioni; Elettrocuzione; Inalazione polveri, fibre; Rumore; Vibrazioni; Caduta di materiale dall'alto o a livello; Caduta dall'alto; Scivolamenti, cadute a livello.

Rimozione di manto impermeabile

Rimozione di manto impermeabile. Durante la fase lavorativa si prevede il trasporto del materiale di risulta, la cernita e l'accatastamento dei materiali eventualmente recuperabili.

Macchine utilizzate:
1) Autocarro.

Rischi generati dall'uso delle macchine:
Cesoiamenti, stritolamenti; Getti, schizzi; Inalazione polveri, fibre; Rumore; Incendi, esplosioni; Investimento, ribaltamento; Urti, colpi, impatti, compressioni; Vibrazioni.

Lavoratori impegnati:
1) Addetto alla rimozione di manto impermeabile;

Misure Preventive e Protettive, aggiuntive a quelle riportate nell'apposito successivo capitolo:

a) DPI: addetto alla rimozione di manto impermeabile;

Prescrizioni Organizzative:

Devono essere forniti: **a)** casco; **b)** otoprotettori; **c)** occhiali protettivi; **d)** maschera con filtro specifico; **e)** guanti; **f)** calzature di sicurezza; **g)** attrezzature anticaduta; **h)** indumenti protettivi.

Riferimenti Normativi:

D.Lgs. 9 aprile 2008 n. 81, Art. 75.

Rischi a cui è esposto il lavoratore:

a) Caduta dall'alto;
b) Caduta di materiale dall'alto o a livello;
c) Inalazione polveri, fibre;
d) Rumore;

Attrezzi utilizzati dal lavoratore:

a) Attrezzi manuali;
b) Canale per scarico macerie;
c) Cannello a gas;
d) Ponteggio metallico fisso;

Rischi generati dall'uso degli attrezzi:

Punture, tagli, abrasioni; Urti, colpi, impatti, compressioni; Caduta di materiale dall'alto o a livello; Inalazione polveri, fibre; Inalazione fumi, gas, vapori; Incendi, esplosioni; Rumore; Caduta dall'alto; Scivolamenti, cadute a livello.

Rimozione di pluviali e canne di ventilazione

Rimozione di pluviali e canne di ventilazione. Durante la fase lavorativa si prevede il trasporto del materiale di risulta, la cernita e l'accatastamento dei materiali eventualmente recuperabili.

Macchine utilizzate:

1) Autocarro.

Rischi generati dall'uso delle macchine:

Cesoiamenti, stritolamenti; Getti, schizzi; Inalazione polveri, fibre; Rumore; Incendi, esplosioni; Investimento, ribaltamento; Urti, colpi, impatti, compressioni; Vibrazioni.

Lavoratori impegnati:

1) Addetto alla rimozione di pluviali e canne di ventilazione;

Misure Preventive e Protettive, aggiuntive a quelle riportate nell'apposito successivo capitolo:

a) DPI: addetto alla rimozione di pluviali e canne di ventilazione;

Prescrizioni Organizzative:

Devono essere forniti: **a)** casco; **b)** otoprotettori; **c)** occhiali protettivi; **d)** guanti; **e)** calzature di sicurezza; **f)** attrezzature anticaduta; **g)** indumenti protettivi.

Riferimenti Normativi:

D.Lgs. 9 aprile 2008 n. 81, Art. 75.

Rischi a cui è esposto il lavoratore:

a) Caduta dall'alto;
b) Caduta di materiale dall'alto o a livello;
c) M.M.C. (sollevamento e trasporto);
d) Rumore;
e) Vibrazioni;

Attrezzi utilizzati dal lavoratore:

a) Argano a bandiera;
b) Argano a cavalletto;
c) Attrezzi manuali;
d) Ponteggio metallico fisso;
e) Smerigliatrice angolare (flessibile);

Rischi generati dall'uso degli attrezzi:

Caduta dall'alto; Caduta di materiale dall'alto o a livello; Elettrocuzione; Scivolamenti, cadute a livello; Urti, colpi, impatti, compressioni; Punture, tagli, abrasioni; Inalazione polveri, fibre; Rumore; Vibrazioni.

Rimozione di scossaline e canali di gronda

Rimozione di scossaline e canali di gronda. Durante la fase lavorativa si prevede il trasporto del materiale di risulta, la cernita e l'accatastamento dei materiali eventualmente recuperabili.

Macchine utilizzate:

1) Autocarro.

Rischi generati dall'uso delle macchine:

Cesoiamenti, stritolamenti; Getti, schizzi; Inalazione polveri, fibre; Rumore; Incendi, esplosioni; Investimento, ribaltamento; Urti, colpi, impatti, compressioni; Vibrazioni.

Lavoratori impegnati:

1) Addetto alla rimozione di scossaline e canali di gronda;

Misure Preventive e Protettive, aggiuntive a quelle riportate nell'apposito successivo capitolo:

a) DPI: addetto alla rimozione di scossaline e canali di gronda;

Prescrizioni Organizzative:

Devono essere forniti: **a)** casco; **b)** otoprotettori; **c)** occhiali protettivi; **d)** guanti; **e)** calzature di sicurezza; **f)** attrezzature anticaduta; **g)** indumenti protettivi.

Riferimenti Normativi:

D.Lgs. 9 aprile 2008 n. 81, Art. 75.

Rischi a cui è esposto il lavoratore:

a) Caduta dall'alto;
b) Caduta di materiale dall'alto o a livello;
c) M.M.C. (sollevamento e trasporto);
d) Rumore;
e) Vibrazioni;

Attrezzi utilizzati dal lavoratore:

a) Argano a bandiera;
b) Argano a cavalletto;
c) Attrezzi manuali;
d) Ponteggio metallico fisso;
e) Smerigliatrice angolare (flessibile);

Rischi generati dall'uso degli attrezzi:

Caduta dall'alto; Caduta di materiale dall'alto o a livello; Elettrocuzione; Scivolamenti, cadute a livello; Urti, colpi, impatti, compressioni; Punture, tagli, abrasioni; Inalazione polveri, fibre; Rumore; Vibrazioni.

Rimozione di recinzioni e cancelli

Rimozione di recinzioni e cancelli. Durante la fase lavorativa si prevede il trasporto del materiale di risulta, la cernita e l'accatastamento dei materiali eventualmente recuperabili.

Macchine utilizzate:

1) Autocarro.

Rischi generati dall'uso delle macchine:

Cesoiamenti, stritolamenti; Getti, schizzi; Inalazione polveri, fibre; Rumore; Incendi, esplosioni; Investimento, ribaltamento; Urti, colpi, impatti, compressioni; Vibrazioni.

Lavoratori impegnati:

1) Addetto alla rimozione di recinzioni e cancelli;

Misure Preventive e Protettive, aggiuntive a quelle riportate nell'apposito successivo capitolo:

a) DPI: addetto alla rimozione di recinzioni e cancelli;

Prescrizioni Organizzative:

Devono essere forniti: **a)** casco; **b)** otoprotettori; **c)** occhiali protettivi; **d)** maschera antipolvere; **e)** guanti; **f)** calzature di sicurezza; **g)** indumenti protettivi.

Riferimenti Normativi:

D.Lgs. 9 aprile 2008 n. 81, Art. 75.

Rischi a cui è esposto il lavoratore:

a) M.M.C. (sollevamento e trasporto);
b) Rumore;
c) R.O.A. (operazioni di saldatura);
d) Vibrazioni;

Attrezzi utilizzati dal lavoratore:

a) Attrezzi manuali;
b) Martello demolitore elettrico;
c) Smerigliatrice angolare (flessibile);
d) Saldatrice elettrica;

Rischi generati dall'uso degli attrezzi:

Punture, tagli, abrasioni; Urti, colpi, impatti, compressioni; Elettrocuzione; Inalazione polveri, fibre; Rumore; Vibrazioni; Inalazione fumi, gas, vapori; Incendi, esplosioni; Radiazioni non ionizzanti.

Taglio parziale di superfici verticali

Taglio parziale di superfici verticali. Durante la fase lavorativa si prevede il trasporto del materiale di risulta, la cernita e l'accatastamento dei materiali eventualmente recuperabili.

Macchine utilizzate:

1) Autocarro.

Rischi generati dall'uso delle macchine:

Cesoiamenti, stritolamenti; Getti, schizzi; Inalazione polveri, fibre; Rumore; Incendi, esplosioni; Investimento, ribaltamento; Urti, colpi, impatti, compressioni; Vibrazioni.

Lavoratori impegnati:

1) Addetto al taglio parziale di superfici verticali;

Misure Preventive e Protettive, aggiuntive a quelle riportate nell'apposito successivo capitolo:

a) DPI: addetto al taglio parziale di superfici verticali;

Prescrizioni Organizzative:

Devono essere forniti: **a)** casco; **b)** otoprotettori; **c)** occhiali protettivi; **d)** maschera antipolvere; **e)** guanti; **f)** calzature di sicurezza; **g)** indumenti protettivi.

Riferimenti Normativi:

D.Lgs. 9 aprile 2008 n. 81, Art. 75.

Rischi a cui è esposto il lavoratore:

a) Inalazione polveri, fibre;
b) Rumore;
c) Vibrazioni;

Attrezzi utilizzati dal lavoratore:

a) Attrezzi manuali;
b) Tagliamuri;

Rischi generati dall'uso degli attrezzi:

Punture, tagli, abrasioni; Urti, colpi, impatti, compressioni; Elettrocuzione; Getti, schizzi; Rumore; Scivolamenti, cadute a livello.

Impermeabilizzazione di coperture

Realizzazione di impermeabilizzazione di coperture eseguita con guaina bituminosa posata a caldo.

Lavoratori impegnati:

1) Addetto all'impermeabilizzazione di coperture;

Misure Preventive e Protettive, aggiuntive a quelle riportate nell'apposito successivo capitolo:

a) DPI: addetto all'impermeabilizzazione di coperture;

Prescrizioni Organizzative:

Devono essere forniti: **a)** casco; **b)** otoprotettori; **c)** occhiali protettivi; **d)** maschera con filtro specifico; **e)** guanti; **f)** calzature di sicurezza; **g)** indumenti protettivi.

Riferimenti Normativi:

D.Lgs. 9 aprile 2008 n. 81, Art. 75.

Rischi a cui è esposto il lavoratore:

a) Caduta dall'alto;
b) Caduta di materiale dall'alto o a livello;
c) Rumore;

Attrezzi utilizzati dal lavoratore:

a) Attrezzi manuali;
b) Argano a bandiera;
c) Cannello a gas;
d) Ponteggio metallico fisso;

Rischi generati dall'uso degli attrezzi:

Punture, tagli, abrasioni; Urti, colpi, impatti, compressioni; Caduta dall'alto; Caduta di materiale dall'alto o a livello; Elettrocuzione; Scivolamenti, cadute a livello; Inalazione fumi, gas, vapori; Incendi, esplosioni; Rumore.

Posa di manto di copertura in tegole cementizie

Posa di manto di copertura in tegole cementizie previo posizionamento di listelli in legno (o di appositi agganci) per il loro fissaggio.

Lavoratori impegnati:

1) Addetto alla posa di manto di copertura in tegole cementizie;
Misure Preventive e Protettive, aggiuntive a quelle riportate nell'apposito successivo capitolo:
a) DPI: addetto alla posa di manto di copertura in tegole cementizie;

Prescrizioni Organizzative:

Devono essere forniti: **a)** casco; **b)** occhiali protettivi; **c)** guanti; **d)** calzature di sicurezza; **e)** indumenti protettivi.

Riferimenti Normativi:

D.Lgs. 9 aprile 2008 n. 81, Art. 75.

Rischi a cui è esposto il lavoratore:
a) Caduta dall'alto;
b) Caduta di materiale dall'alto o a livello;

Attrezzi utilizzati dal lavoratore:
a) Argano a bandiera;
b) Attrezzi manuali;
c) Ponteggio metallico fisso;
d) Taglierina elettrica;
e) Trapano elettrico;

Rischi generati dall'uso degli attrezzi:
Caduta dall'alto; Caduta di materiale dall'alto o a livello; Elettrocuzione; Scivolamenti, cadute a livello; Urti, colpi, impatti, compressioni; Punture, tagli, abrasioni; Rumore; Vibrazioni; Inalazione polveri, fibre.

Montaggio di pluviali e canne di ventilazione

Montaggio di pluviali e canne di ventilazione.

Macchine utilizzate:
1) Gru a torre.

Rischi generati dall'uso delle macchine:
Caduta dall'alto; Caduta di materiale dall'alto o a livello; Elettrocuzione; Rumore.

Lavoratori impegnati:
1) Addetto al montaggio di pluviali e canne di ventilazione;
Misure Preventive e Protettive, aggiuntive a quelle riportate nell'apposito successivo capitolo:
a) DPI: addetto al montaggio di pluviali e canne di ventilazione;

Prescrizioni Organizzative:

Devono essere forniti: **a)** casco; **b)** occhiali protettivi; **c)** guanti; **d)** calzature di sicurezza; **e)** attrezzatura anticaduta; **f)** indumenti protettivi.

Riferimenti Normativi:

D.Lgs. 9 aprile 2008 n. 81, Art. 75.

Rischi a cui è esposto il lavoratore:
a) Caduta dall'alto;
b) Caduta di materiale dall'alto o a livello;

Attrezzi utilizzati dal lavoratore:
a) Argano a bandiera;
b) Attrezzi manuali;
c) Ponteggio metallico fisso;

Rischi generati dall'uso degli attrezzi:
Caduta dall'alto; Caduta di materiale dall'alto o a livello; Elettrocuzione; Scivolamenti, cadute a livello; Urti, colpi, impatti, compressioni; Punture, tagli, abrasioni.

Montaggio di scossaline e canali di gronda

Montaggio di scossaline e canali di gronda.

Lavoratori impegnati:
1) Addetto al montaggio di scossaline e canali di gronda;
Misure Preventive e Protettive, aggiuntive a quelle riportate nell'apposito successivo capitolo:
a) DPI: addetto al montaggio di scossaline e canali di gronda;

Prescrizioni Organizzative:

Devono essere forniti: **a)** casco; **b)** occhiali protettivi; **c)** guanti; **d)** calzature di sicurezza; **e)** attrezzatura anticaduta; **f)** indumenti protettivi.

Riferimenti Normativi:

D.Lgs. 9 aprile 2008 n. 81, Art. 75.

Rischi a cui è esposto il lavoratore:

a) Caduta dall'alto;
b) Caduta di materiale dall'alto o a livello;

Attrezzi utilizzati dal lavoratore:

a) Argano a bandiera;
b) Attrezzi manuali;
c) Ponteggio metallico fisso;

Rischi generati dall'uso degli attrezzi:

Caduta dall'alto; Caduta di materiale dall'alto o a livello; Elettrocuzione; Scivolamenti, cadute a livello; Urti, colpi, impatti, compressioni; Punture, tagli, abrasioni.

Montaggio di serramenti esterni

Montaggio di serramenti esterni.

Lavoratori impegnati:

1) Addetto al montaggio di serramenti esterni;

Misure Preventive e Protettive, aggiuntive a quelle riportate nell'apposito successivo capitolo:

a) DPI: addetto al montaggio di serramenti esterni;

Prescrizioni Organizzative:

Devono essere forniti: **a)** casco; **b)** guanti; **c)** calzature di sicurezza; **d)** indumenti protettivi.

Riferimenti Normativi:

D.Lgs. 9 aprile 2008 n. 81, Art. 75.

Rischi a cui è esposto il lavoratore:

a) Caduta dall'alto;
b) Caduta di materiale dall'alto o a livello;
c) M.M.C. (sollevamento e trasporto);

Attrezzi utilizzati dal lavoratore:

a) Argano a bandiera;
b) Argano a cavalletto;
c) Attrezzi manuali;
d) Ponteggio metallico fisso;

Rischi generati dall'uso degli attrezzi:

Caduta dall'alto; Caduta di materiale dall'alto o a livello; Elettrocuzione; Scivolamenti, cadute a livello; Urti, colpi, impatti, compressioni; Punture, tagli, abrasioni.

Realizzazione di tamponature

Realizzazione di tamponature.

Lavoratori impegnati:

1) Addetto alla realizzazione di tamponature;

Misure Preventive e Protettive, aggiuntive a quelle riportate nell'apposito successivo capitolo:

a) DPI: addetto alla realizzazione di tamponature;

Prescrizioni Organizzative:

Devono essere forniti: **a)** casco; **b)** otoprotettori; **c)** occhiali protettivi; **d)** guanti; **e)** calzature di sicurezza; **f)** indumenti protettivi.

Riferimenti Normativi:

D.Lgs. 9 aprile 2008 n. 81, Art. 75.

Rischi a cui è esposto il lavoratore:

a) Caduta dall'alto;
b) Caduta di materiale dall'alto o a livello;
c) Chimico;
d) M.M.C. (sollevamento e trasporto);
e) Rumore;

Attrezzi utilizzati dal lavoratore:

a) Argano a bandiera;
b) Argano a cavalletto;
c) Attrezzi manuali;
d) Betoniera a bicchiere;
e) Ponteggio metallico fisso;
f) Ponte su cavalletti;

Rischi generati dall'uso degli attrezzi:

Caduta dall'alto; Caduta di materiale dall'alto o a livello; Elettrocuzione; Scivolamenti, cadute a livello; Urti, colpi,

impatti, compressioni; Punture, tagli, abrasioni; Cesoiamenti, stritolamenti; Getti, schizzi; Inalazione polveri, fibre; Rumore; Movimentazione manuale dei carichi.

Formazione intonaci interni (tradizionali)

Formazione di intonacatura interna su superfici sia verticali che orizzontali, realizzata a mano.

Lavoratori impegnati:

1) Addetto alla formazione intonaci interni tradizionali;

Misure Preventive e Protettive, aggiuntive a quelle riportate nell'apposito successivo capitolo:

a) DPI: addetto alla formazione intonaci interni tradizionali;

Prescrizioni Organizzative:

Devono essere forniti: **a)** casco; **b)** otoprotettori; c) occhiali protettivi; **d)** guanti; **e)** calzature di sicurezza; **f)** indumenti protettivi.

Riferimenti Normativi:

D.Lgs. 9 aprile 2008 n. 81, Art. 75.

Rischi a cui è esposto il lavoratore:

a) Caduta di materiale dall'alto o a livello;
b) Chimico;
c) M.M.C. (elevata frequenza);
d) Rumore;

Attrezzi utilizzati dal lavoratore:

a) Argano a bandiera;
b) Argano a cavalletto;
c) Attrezzi manuali;
d) Impastatrice;
e) Ponte su cavalletti;

Rischi generati dall'uso degli attrezzi:

Caduta dall'alto; Caduta di materiale dall'alto o a livello; Elettrocuzione; Scivolamenti, cadute a livello; Urti, colpi, impatti, compressioni; Punture, tagli, abrasioni; Inalazione polveri, fibre; Movimentazione manuale dei carichi; Rumore.

Tinteggiatura di superfici interne

Tinteggiatura di superfici pareti e/o soffitti interni, previa preparazione di dette superfici eseguita a mano, con attrezzi meccanici o con l'ausilio di solventi chimici (sverniciatori).

Lavoratori impegnati:

1) Addetto alla tinteggiatura di superfici interne;

Misure Preventive e Protettive, aggiuntive a quelle riportate nell'apposito successivo capitolo:

a) DPI: addetto alla tinteggiatura di superfici interne;

Prescrizioni Organizzative:

Devono essere forniti: **a)** casco; **b)** occhiali protettivi; **c)** guanti; **d)** calzature di sicurezza; **e)** indumenti protettivi.

Riferimenti Normativi:

D.Lgs. 9 aprile 2008 n. 81, Art. 75.

Rischi a cui è esposto il lavoratore:

a) Caduta di materiale dall'alto o a livello;
b) Chimico;
c) M.M.C. (elevata frequenza);

Attrezzi utilizzati dal lavoratore:

a) Argano a bandiera;
b) Argano a cavalletto;
c) Attrezzi manuali;
d) Ponte su cavalletti;

Rischi generati dall'uso degli attrezzi:

Caduta dall'alto; Caduta di materiale dall'alto o a livello; Elettrocuzione; Scivolamenti, cadute a livello; Urti, colpi, impatti, compressioni; Punture, tagli, abrasioni.

RISCHI individuati nelle Lavorazioni e relative MISURE PREVENTIVE E PROTETTIVE.

rischi derivanti dalle lavorazioni e dall'uso di macchine ed attrezzi

Elenco dei rischi:

1) Caduta dall'alto;
2) Caduta di materiale dall'alto o a livello;
3) Chimico;
4) Inalazione polveri, fibre;
5) Investimento, ribaltamento;
6) M.M.C. (elevata frequenza);
7) M.M.C. (sollevamento e trasporto);
8) R.O.A. (operazioni di saldatura);
9) Rumore;
10) Vibrazioni.

RISCHIO: "Caduta dall'alto"

MISURE PREVENTIVE e PROTETTIVE:

a) **Nelle lavorazioni:** Montaggio del ponteggio metallico fisso; Applicazione esterna di pannelli isolanti su superfici verticali;

Prescrizioni Organizzative:

Requisiti degli addetti. Il personale addetto al montaggio e smontaggio di ponteggi metallici fissi deve essere in possesso di formazione adeguata e mirata alle operazioni previste, fornito di attrezzi appropriati ed in buono stato di manutenzione.

Prescrizioni Esecutive:

Attrezzatura anticaduta. Il personale addetto al montaggio e smontaggio di ponteggi metallici fissi, ogni qual volta non siano attuabili misure di prevenzione e protezione collettiva, dovrà utilizzare idonei sistemi di protezione anticaduta individuali. In particolare sono da prendere in considerazione specifici sistemi di sicurezza che consentono una maggior mobilità del lavoratore quali: avvolgitori/svolgitori automatici di fune di trattenuta, sistema a guida fissa e ancoraggio scorrevole, altri sistemi analoghi.

b) **Nelle lavorazioni:** Rimozione di serramenti esterni; Rimozione dello strato di finitura di intonaci esterni; Spicconatura di intonaci esterni a vivo di muro; Ripresa di intonaci esterni; Formazione intonaci esterni tradizionali; Tinteggiatura di superfici esterne; Montaggio di serramenti esterni; Montaggio di pluviali e canne di ventilazione; Montaggio di scossaline e canali di gronda; Realizzazione di tamponature;

Prescrizioni Esecutive:

Attrezzatura anticaduta. Il personale addetto a lavori in quota, ogni qual volta non siano attuabili misure di prevenzione e protezione collettiva, dovrà utilizzare idonei sistemi di protezione anticaduta individuali. In particolare sono da prendere in considerazione specifici sistemi di sicurezza che consentono una maggior mobilità del lavoratore quali: avvolgitori/svolgitori automatici di fune di trattenuta, sistema a guida fissa e ancoraggio scorrevole, altri sistemi analoghi.

c) **Nelle lavorazioni:** Demolizione di tamponature eseguita a mano;

Prescrizioni Esecutive:

Attrezzature anticaduta. L'utilizzo di attrezzature anticaduta per la demolizione di parti di costruzione come i solai deve essere effettuato determinando accuratamente la collocazione e la tipologia dei punti e/o linee di ancoraggio.
Mezzi meccanici. Le demolizioni con mezzi meccanici sono ammesse solo su parti isolate degli edifici e senza alcun intervento di manodopera sul manufatto compromesso dalla demolizione meccanizzata stessa.
Ponti di servizio. Le demolizioni effettuate con attrezzi manuali, dei muri aventi altezza superiore a 2 metri, devono essere effettuate utilizzando ponti di servizio indipendenti dall'opera da demolire.

d) **Nelle lavorazioni:** Rimozione di manto di copertura in tegole; Rimozione di manto impermeabile; Rimozione di pluviali e canne di ventilazione; Rimozione di scossaline e canali di gronda; Impermeabilizzazione di coperture; Posa di manto di copertura in tegole cementizie;

Prescrizioni Organizzative:

Resistenza della copertura. Prima di procedere alla esecuzione di lavori su tetti, lucernari, coperture simili, deve essere accertato che questi abbiano resistenza sufficiente per sostenere il peso degli operai e dei materiali di impiego. Nel caso in cui sia dubbia tale resistenza, devono essere adottati i necessari apprestamenti atti a garantire la incolumità delle persone addette, disponendo a seconda dei casi, tavole sopra le orditure, sottopalchi e facendo uso di cinture di sicurezza.

Prescrizioni Esecutive:

Attrezzatura anticaduta. Il personale addetto a lavori in copertura, ogni qual volta non siano attuabili misure di prevenzione e protezione collettiva, dovrà utilizzare idonei sistemi di protezione anticaduta individuali. In particolare sono da prendere in considerazione specifici sistemi di sicurezza che consentono una maggior mobilità del lavoratore quali: avvolgitori/svolgitori automatici di fune di trattenuta, sistema a guida fissa e ancoraggio scorrevole, altri sistemi analoghi.
Protezione perimetrale. Prima dell'inizio dei lavori in copertura è necessario verificare la presenza o approntare una protezione perimetrale lungo tutto il contorno libero della superficie interessata.

RISCHIO: "Caduta di materiale dall'alto o a livello"

MISURE PREVENTIVE e PROTETTIVE:

a) **Nelle lavorazioni:** Allestimento di servizi sanitari del cantiere ; Ripresa di intonaci esterni; Applicazione esterna di pannelli isolanti su superfici verticali; Formazione intonaci esterni tradizionali; Posa in opera di soglie, pedate, alzate in marmo; Tinteggiatura di superfici esterne; Montaggio di serramenti esterni; Smobilizzo del cantiere; Rimozione di pluviali e canne di ventilazione; Rimozione di scossaline e canali di gronda; Impermeabilizzazione di coperture; Posa di manto di copertura in tegole cementizie; Montaggio di pluviali e canne di ventilazione; Montaggio di scossaline e canali di gronda; Realizzazione di tamponature; Formazione intonaci interni (tradizionali); Tinteggiatura di superfici interne;

Prescrizioni Esecutive:

Imbracatura dei carichi. Gli addetti all'imbracatura devono seguire le seguenti indicazioni: **a)** verificare che il carico sia stato imbracato correttamente; **b)** accompagnare inizialmente il carico fuori dalla zona di interferenza con attrezzature, ostacoli o materiali eventualmente presenti; **c)** allontanarsi dalla traiettoria del carico durante la fase di sollevamento; **d)** non sostare in attesa sotto la traiettoria del carico; **e)** avvicinarsi al carico in arrivo per pilotarlo fuori dalla zona di interferenza con eventuali ostacoli presenti; **f)** accertarsi della stabilità del carico prima di sganciarlo; **g)** accompagnare il gancio fuori dalla zona impegnata da attrezzature o materiali durante la manovra di richiamo.

b) **Nelle lavorazioni:** Rimozione di rivestimenti in marmo; Rimozione di manto di copertura in tegole; Rimozione di manto impermeabile;

Prescrizioni Esecutive:

Convogliamento del materiale di demolizione. Il materiale di demolizione non deve essere gettato dall'alto, ma deve essere trasportato oppure convogliato in appositi canali, il cui estremo inferiore non deve risultare ad altezza maggiore di 2 metri dal livello del piano di raccolta.

Riferimenti Normativi:

D.Lgs. 9 aprile 2008 n.81, Art. 153; D.Lgs. 9 aprile 2008 n.81, Art. 152.

RISCHIO: Chimico

MISURE PREVENTIVE e PROTETTIVE:

a) **Nelle lavorazioni:** Ripresa di intonaci esterni; Formazione intonaci esterni tradizionali; Posa in opera di soglie, pedate, alzate in marmo; Tinteggiatura di superfici esterne; Realizzazione di tamponature; Formazione intonaci interni (tradizionali); Tinteggiatura di superfici interne;

Misure tecniche e organizzative:

Misure generali. A seguito di valutazione dei rischi, al fine di eliminare o, comunque ridurre al minimo, i rischi derivanti da agenti chimici pericolosi, devono essere adottate adeguate misure generali di protezione e prevenzione: **a)** la progettazione e l'organizzazione dei sistemi di lavorazione sul luogo di lavoro deve essere effettuata nel rispetto delle condizioni di salute e sicurezza dei lavoratori; **b)** le attrezzature di lavoro fornite devono essere idonee per l'attività specifica e mantenute adeguatamente; **c)** il numero di lavoratori presenti durante l'attività specifica deve essere quello minimo in funzione della necessità della lavorazione; **d)** la durata e l'intensità dell'esposizione ad agenti chimici pericolosi deve essere ridotta al minimo; **e)** devono essere fornite indicazioni in merito alle misure igieniche da rispettare per il mantenimento delle condizioni di salute e sicurezza dei lavoratori; **f)** le quantità di agenti presenti sul posto di lavoro, devono essere ridotte al minimo, in funzione delle necessità di lavorazione; **g)** devono essere adottati metodi di lavoro appropriati comprese le disposizioni che garantiscono la sicurezza nella manipolazione, nell'immagazzinamento e nel trasporto sul luogo di lavoro di agenti chimici pericolosi e dei rifiuti che contengono detti agenti.

RISCHIO: "Inalazione polveri, fibre"

MISURE PREVENTIVE e PROTETTIVE:

a) **Nelle lavorazioni:** Rimozione di rivestimenti in marmo; Demolizione di tamponature eseguita a mano; Rimozione di manto di copertura in tegole; Rimozione di manto impermeabile; Taglio parziale di superfici verticali;

Prescrizioni Esecutive:

Irrorazione delle superfici. Durante i lavori di demolizione si deve provvedere a ridurre il sollevamento della polvere, irrorando con acqua le murature ed i materiali di risulta e curando che lo stoccaggio e l'evacuazione dei detriti e delle macerie avvengano correttamente.

RISCHIO: "Investimento, ribaltamento"

MISURE PREVENTIVE e PROTETTIVE:

a) **Nelle lavorazioni:** Pulizia generale dell'area di cantiere;

Prescrizioni Organizzative:

Precauzioni in presenza di traffico veicolare. Nelle attività lavorative in presenza di traffico veicolare devono essere rispettate le seguenti precauzioni: **a)** le operazioni di installazione della segnaletica, così come le fasi di rimozione, sono precedute e supportate da addetti, muniti di bandierina arancio fluorescente, preposti a preavvisare all'utenza la presenza di uomini e veicoli sulla carreggiata; **b)** la composizione minima delle squadre deve essere determinata in funzione della tipologia di intervento, della categoria di strada, del sistema segnaletico da realizzare e dalle condizioni atmosferiche e di visibilità. La squadra dovrà essere composta in maggioranza da operatori che abbiano esperienza nel campo delle attività che prevedono interventi in presenza di traffico veicolare e che abbiano già completato il percorso formativo previsto dalla normativa vigente; **c)** in caso di nebbia, di precipitazioni nevose o, comunque, condizioni che possano limitare notevolmente la visibilità o le caratteristiche di aderenza della pavimentazione, non è consentito effettuare operazioni che comportino l'esposizione al traffico di operatori e di veicoli nonché l'installazione di cantieri stradali e relativa segnaletica di preavviso e di delimitazione. Nei casi in cui le condizioni negative dovessero sopraggiungere successivamente all'inizio delle attività, queste sono immediatamente sospese con conseguente rimozione di ogni e qualsiasi sbarramento di cantiere e della relativa segnaletica (sempre che lo smantellamento del cantiere e la rimozione della segnaletica non costituisca un pericolo più grave per i lavoratori e l'utenza stradale); **d)** la gestione operativa degli interventi, consistente nella guida e nel controllo dell'esecuzione delle operazioni, deve essere effettuata da un preposto adeguatamente formato. La gestione operativa può anche essere effettuata da un responsabile non presente nella zona di intervento tramite centro radio o sala operativa.

Presegnalazione di inizio intervento. In caso di presegnalazione di inizio intervento tramite sbandieramento devono essere rispettate le seguenti precauzioni: **a)** nella scelta del punto di inizio dell'attività di sbandieramento devono essere privilegiati i tratti in rettilineo e devono essere evitati stazionamenti in curva, immediatamente prima e dopo una galleria e all'interno di una galleria quando lo sbandieramento viene eseguito per presegnalare all'utenza la posa di segnaletica stradale; **b)** al fine di consentire un graduale rallentamento è opportuno che la segnalazione avvenga a debita distanza dalla zona dove inizia l'interferenza con il normale transito veicolare, comunque nel punto che assicura maggiore visibilità e maggiori possibilità di fuga in caso di pericolo; **c)** nel caso le attività si protraggano nel tempo, per evitare pericolosi abbassamenti del livello di attenzione, gli sbandieratori devono essere avvicendati nei compiti da altri operatori; **d)** tutte le volte che non è possibile la gestione degli interventi a vista, gli operatori impegnati nelle operazioni di sbandieramento si tengono in contatto, tra di loro o con il preposto, mediante l'utilizzo di idonei sistemi di comunicazione di cui devono essere dotati; **e)** in presenza di particolari caratteristiche planimetriche della tratta interessata (ad esempio, gallerie, serie di curve, svincoli, ecc.), lo sbandieramento può comprendere anche più di un operatore.

Regolamentazione del traffico. Per la regolamentazione del senso unico alternato, quando non sono utilizzati sistemi semaforici temporizzati, i movieri devono rispettare le seguenti precauzioni: **a)** i movieri si devono posizionare in posizione anticipata rispetto al raccordo obliquo ed in particolare, per le strade tipo "C" ed "F" extraurbane, dopo il segnale di "strettoia", avendo costantemente cura di esporsi il meno possibile al traffico veicolare; **b)** nel caso in cui queste attività si protraggano nel tempo, per evitare pericolosi abbassamenti del livello di attenzione, i movieri devono essere avvicendati nei compiti da altri operatori; **c)** tutte le volte che non è possibile la gestione degli interventi a vista, gli operatori impegnati come movieri si tengono in contatto tra di loro o con il preposto, mediante l'utilizzo di idonei sistemi di comunicazione di cui devono essere dotati; **d)** le fermate dei veicoli in transito con movieri, sono comunque effettuate adottando le dovute cautele per evitare i rischi conseguenti al formarsi di code.

Prescrizioni Esecutive:

Istruzioni per gli addetti. Per l'esecuzione in sicurezza delle attività di sbandieramento gli operatori devono: **a)** scendere dal veicolo dal lato non esposto al traffico veicolare; **b)** iniziare subito la segnalazione di sbandieramento facendo oscillare lentamente la bandiera orizzontalmente, posizionata all'altezza della cintola, senza movimenti improvvisi, con cadenza regolare, stando sempre rivolti verso il traffico, in modo da permettere all'utente in transito di percepire l'attività in corso ed effettuare una regolare e non improvvisa manovra di rallentamento; **c)** camminare sulla banchina o sulla corsia di emergenza fino a portarsi in posizione sufficientemente anticipata rispetto al punto di intervento in modo da consentire agli utenti un ottimale rallentamento; **d)** segnalare con lo sbandieramento fino a che non siano cessate le esigenze di presegnalazione; **e)** la presegnalazione deve durare il minor tempo possibile ed i lavoratori che la eseguono si devono portare, appena possibile, a valle della segnaletica installata o comunque al di fuori di zone direttamente esposte al traffico veicolare; **f)** utilizzare dispositivi luminosi o analoghi dispositivi se l'attività viene svolta in ore notturne.

Riferimenti Normativi:

D.M. 4 marzo 2013, Allegato I; D.M. 4 marzo 2013, Allegato II.

RISCHIO: M.M.C. (elevata frequenza)

MISURE PREVENTIVE e PROTETTIVE:

a) **Nelle lavorazioni:** Rimozione dello strato di finitura di intonaci esterni; Spicconatura di intonaci esterni a vivo di muro; Ripresa di intonaci esterni; Formazione intonaci esterni tradizionali; Tinteggiatura di superfici esterne; Formazione intonaci interni (tradizionali); Tinteggiatura di superfici interne;

Misure tecniche e organizzative:

Organizzazione del lavoro. Le attività lavorative devono essere organizzate tenuto conto delle seguenti indicazioni: i compiti dovranno essere tali da evitare prolungate sequenze di movimenti ripetitivi degli arti superiori (spalle, braccia, polsi e mani).

RISCHIO: M.M.C. (sollevamento e trasporto)

MISURE PREVENTIVE e PROTETTIVE:

a) **Nelle lavorazioni:** Montaggio del ponteggio metallico fisso; Rimozione di serramenti esterni; Rimozione di rivestimenti in marmo; Demolizione di tamponature eseguita a mano; Posa in opera di soglie, pedate, alzate in marmo; Montaggio di serramenti esterni; Rimozione di manto di copertura in tegole; Rimozione di pluviali e canne di ventilazione; Rimozione di scossaline e canali di gronda; Rimozione di recinzioni e cancelli; Realizzazione di tamponature;

Misure tecniche e organizzative:

Organizzazione del lavoro. Le attività lavorative devono essere organizzate tenuto conto delle seguenti indicazioni: **a)** l'ambiente di lavoro (temperatura, umidità e ventilazione) deve presentare condizioni microclimatiche adeguate; **b)** gli spazi dedicati alla movimentazione devono essere adeguati; **c)** il sollevamento dei carichi deve essere eseguito sempre con due mani e da una sola persona; **d)** il carico da sollevare non deve essere estremamente freddo, caldo o contaminato; **e)** le altre attività di movimentazione manuale devono essere minimali; **f)** deve esserci adeguata frizione tra piedi e pavimento; **g)** i gesti di sollevamento devono essere eseguiti in modo non brusco.

RISCHIO: R.O.A. (operazioni di saldatura)

MISURE PREVENTIVE e PROTETTIVE:

a) **Nelle lavorazioni:** Rimozione di recinzioni e cancelli;

Misure tecniche e organizzative:

Misure tecniche, organizzative e procedurali. Al fine di ridurre l'esposizione a radiazioni ottiche artificiali devono essere adottate le seguenti misure: **a)** durante le operazioni di saldatura devono essere adottati metodi di lavoro che comportano una minore esposizione alle radiazioni ottiche; **b)** devono essere applicate adeguate misure tecniche per ridurre l'emissione delle radiazioni ottiche, incluso, quando necessario, l'uso di dispositivi di sicurezza, schermatura o analoghi meccanismi di protezione della salute; **c)** devono essere predisposti opportuni programmi di manutenzione delle attrezzature per le operazioni di saldatura, dei luoghi di lavoro e delle postazioni di lavoro; **d)** i luoghi e le postazioni di lavoro devono essere progettati al fine di ridurre l'esposizione alle radiazioni ottiche prodotte dalle operazioni di saldatura; **e)** la durata delle operazioni di saldatura deve essere ridotta al minimo possibile; **f)** i lavoratori devono avere la disponibilità di adeguati dispositivi di protezione individuale dalle radiazioni ottiche prodotte durante le operazioni di saldatura; **g)** i lavoratori devono avere la disponibilità delle istruzioni del fabbricante delle attrezzature utilizzate nelle operazioni di saldatura; **h)** le aree in cui si effettuano operazioni di saldatura devono essere indicate con un'apposita segnaletica e l'accesso alle stesse deve essere limitato.

Dispositivi di protezione individuale:

Devono essere forniti: **a)** schermo facciale; **b)** maschera con filtro specifico.

RISCHIO: Rumore

MISURE PREVENTIVE e PROTETTIVE:

a) **Nelle lavorazioni:** Montaggio del ponteggio metallico fisso; Rimozione dello strato di finitura di intonaci esterni; Spicconatura di intonaci esterni a vivo di muro; Ripresa di intonaci esterni; Formazione intonaci esterni tradizionali; Formazione intonaci interni (tradizionali);
Nelle macchine: Autocarro; Pala meccanica (minipala); Autogru; Gru a torre; Autocarro con cestello;

Fascia di appartenenza. Il livello di esposizione è "Minore dei valori inferiori di azione: 80 dB(A) e 135 dB(C)".

Misure tecniche e organizzative:

Organizzazione del lavoro. Le attività lavorative devono essere organizzate tenuto conto delle seguenti indicazioni: **a)** scelta di attrezzature di lavoro adeguate, tenuto conto del lavoro da svolgere, che emettano il minor rumore possibile; **b)** adozione di metodi di lavoro che implicano una minore esposizione al rumore; **c)** riduzione del rumore mediante una migliore organizzazione del lavoro attraverso la limitazione della durata e dell'intensità dell'esposizione e l'adozione di orari di lavoro appropriati, con sufficienti periodi di riposo; **d)** adozione di opportuni programmi di manutenzione delle attrezzature e macchine di lavoro, del luogo di lavoro e dei sistemi sul posto di lavoro; **e)** progettazione della struttura dei luoghi e dei posti di lavoro al fine di ridurre l'esposizione al rumore dei lavoratori; **f)** adozione di misure tecniche per il contenimento del rumore

trasmesso per via aerea, quali schermature, involucri o rivestimenti realizzati con materiali fonoassorbenti; **g)** adozione di misure tecniche per il contenimento del rumore strutturale, quali sistemi di smorzamento o di isolamento; **h)** locali di riposo messi a disposizione dei lavoratori con rumorosità ridotta a un livello compatibile con il loro scopo e le loro condizioni di utilizzo.

b) **Nelle lavorazioni:** Rimozione di rivestimenti in marmo; Demolizione di tamponature eseguita a mano; Rimozione di impianti elettrici; Rimozione di manto di copertura in tegole; Rimozione di manto impermeabile; Rimozione di pluviali e canne di ventilazione; Rimozione di scossaline e canali di gronda; Rimozione di recinzioni e cancelli; Taglio parziale di superfici verticali; Impermeabilizzazione di coperture; Realizzazione di tamponature;

Fascia di appartenenza. Il livello di esposizione è "Maggiore dei valori superiori di azione: 85 dB(A) e 137 dB(C)".

Misure tecniche e organizzative:

Organizzazione del lavoro. Le attività lavorative devono essere organizzate tenuto conto delle seguenti indicazioni: **a)** scelta di attrezzature di lavoro adeguate, tenuto conto del lavoro da svolgere, che emettano il minor rumore possibile; **b)** adozione di metodi di lavoro che implicano una minore esposizione al rumore; **c)** riduzione del rumore mediante una migliore organizzazione del lavoro attraverso la limitazione della durata e dell'intensità dell'esposizione e l'adozione di orari di lavoro appropriati, con sufficienti periodi di riposo; **d)** adozione di opportuni programmi di manutenzione delle attrezzature e macchine di lavoro, del luogo di lavoro e dei sistemi sul posto di lavoro; **e)** progettazione della struttura dei luoghi e dei posti di lavoro al fine di ridurre l'esposizione al rumore dei lavoratori; **f)** adozione di misure tecniche per il contenimento del rumore trasmesso per via aerea, quali schermature, involucri o rivestimenti realizzati con materiali fonoassorbenti; **g)** adozione di misure tecniche per il contenimento del rumore strutturale, quali sistemi di smorzamento o di isolamento; **h)** locali di riposo messi a disposizione dei lavoratori con rumorosità ridotta a un livello compatibile con il loro scopo e le loro condizioni di utilizzo.

Dispositivi di protezione individuale:

Devono essere forniti: **a)** otoprotettori.

RISCHIO: Vibrazioni

MISURE PREVENTIVE e PROTETTIVE:

a) **Nelle lavorazioni:** Rimozione di rivestimenti in marmo; Demolizione di tamponature eseguita a mano; Rimozione di impianti elettrici; Rimozione di manto di copertura in tegole; Rimozione di pluviali e canne di ventilazione; Rimozione di scossaline e canali di gronda; Rimozione di recinzioni e cancelli; Taglio parziale di superfici verticali;

Fascia di appartenenza. Mano-Braccio (HAV): "Compreso tra 2,5 e 5,0 m/s²"; Corpo Intero (WBV): "Non presente".

Misure tecniche e organizzative:

Misure generali. I rischi, derivanti dall'esposizione dei lavoratori a vibrazioni, devono essere eliminati alla fonte o ridotti al minimo.

Dispositivi di protezione individuale:

Devono essere forniti: **a)** indumenti protettivi; **b)** guanti antivibrazione; **c)** maniglie antivibrazione.

b) **Nelle macchine:** Autocarro; Autogru; Autocarro con cestello;

Fascia di appartenenza. Mano-Braccio (HAV): "Non presente"; Corpo Intero (WBV): "Inferiore a 0,5 m/s²".

Misure tecniche e organizzative:

Misure generali. I rischi, derivanti dall'esposizione dei lavoratori a vibrazioni, devono essere eliminati alla fonte o ridotti al minimo.

c) **Nelle macchine:** Pala meccanica (minipala);

Fascia di appartenenza. Mano-Braccio (HAV): "Non presente"; Corpo Intero (WBV): "Compreso tra 0,5 e 1 m/s²".

Misure tecniche e organizzative:

Misure generali. I rischi, derivanti dall'esposizione dei lavoratori a vibrazioni, devono essere eliminati alla fonte o ridotti al minimo.

Dispositivi di protezione individuale:

Devono essere forniti: **a)** indumenti protettivi; **b)** dispositivi di smorzamento; **c)** sedili ammortizzanti.

ATTREZZATURE utilizzate nelle Lavorazioni

Elenco degli attrezzi:

1) Argano a bandiera;
2) Argano a cavalletto;
3) Attrezzi manuali;
4) Betoniera a bicchiere;
5) Canale per scarico macerie;
6) Cannello a gas;
7) Impastatrice;
8) Martello demolitore elettrico;
9) Ponte su cavalletti;
10) Ponteggio metallico fisso;
11) Ponteggio mobile o trabattello;
12) Saldatrice elettrica;
13) Scala doppia;
14) Scala semplice;
15) Sega circolare;
16) Smerigliatrice angolare (flessibile);
17) Tagliamuri;
18) Taglierina elettrica;
19) Trapano elettrico.

Argano a bandiera

L'argano è un apparecchio di sollevamento utilizzato prevalentemente nei cantieri urbani di recupero e piccola ristrutturazione per il sollevamento al piano di lavoro dei materiali e degli attrezzi.

Rischi generati dall'uso dell'Attrezzo:

1) Caduta dall'alto;
2) Caduta di materiale dall'alto o a livello;
3) Elettrocuzione;
4) Scivolamenti, cadute a livello;
5) Urti, colpi, impatti, compressioni;

Misure Preventive e Protettive relative all'Attrezzo:

1) DPI: utilizzatore argano a bandiera;

Prescrizioni Organizzative:

Devono essere forniti: **a)** casco; **b)** guanti; **c)** calzature di sicurezza; **d)** attrezzatura anticaduta; **e)** indumenti protettivi.

Argano a cavalletto

L'argano è un apparecchio di sollevamento utilizzato prevalentemente nei cantieri urbani di recupero e piccola ristrutturazione per il sollevamento al piano di lavoro dei materiali e degli attrezzi.

Rischi generati dall'uso dell'Attrezzo:

1) Caduta dall'alto;
2) Caduta di materiale dall'alto o a livello;
3) Elettrocuzione;
4) Scivolamenti, cadute a livello;
5) Urti, colpi, impatti, compressioni;

Misure Preventive e Protettive relative all'Attrezzo:

1) DPI: utilizzatore argano a cavalletto;

Prescrizioni Organizzative:

Devono essere forniti: **a)** casco; **b)** guanti; **c)** calzature di sicurezza; **d)** attrezzatura anticaduta; **e)** indumenti protettivi.

Attrezzi manuali

Gli attrezzi manuali, presenti in tutte le fasi lavorative, sono sostanzialmente costituiti da una parte destinata all'impugnatura ed un'altra, variamente conformata, alla specifica funzione svolta.

Rischi generati dall'uso dell'Attrezzo:

1) Punture, tagli, abrasioni;
2) Urti, colpi, impatti, compressioni;

Misure Preventive e Protettive relative all'Attrezzo:

1) DPI: utilizzatore attrezzi manuali;

Prescrizioni Organizzative:

Devono essere forniti: **a)** casco; **b)** occhiali protettivi; **c)** guanti; **d)** calzature di sicurezza.

Betoniera a bicchiere

La betoniera a bicchiere è un'attrezzatura destinata al confezionamento di malta. Solitamente viene utilizzata per il confezionamento di malta per murature ed intonaci e per la produzione di piccole quantità di calcestruzzi.

Rischi generati dall'uso dell'Attrezzo:

1) Caduta di materiale dall'alto o a livello;
2) Cesoiamenti, stritolamenti;
3) Elettrocuzione;
4) Getti, schizzi;
5) Inalazione polveri, fibre;
6) Movimentazione manuale dei carichi;
7) Rumore;
8) Urti, colpi, impatti, compressioni;

Misure Preventive e Protettive relative all'Attrezzo:

1) DPI: utilizzatore betoniera a bicchiere;

Prescrizioni Organizzative:

Devono essere forniti: **a)** casco; **b)** otoprotettori; **c)** occhiali protettivi; **d)** maschera antipolvere; **e)** guanti; **f)** calzature di sicurezza; **g)** indumenti protettivi.

Canale per scarico macerie

Il canale per scarico macerie è un attrezzo utilizzato prevalentemente nei cantieri di recupero e ristrutturazione per il convogliamento di macerie dai piani alti dell'edificio.

Rischi generati dall'uso dell'Attrezzo:

1) Caduta di materiale dall'alto o a livello;
2) Inalazione polveri, fibre;

Misure Preventive e Protettive relative all'Attrezzo:

1) DPI: utilizzatore canale per scarico macerie;

Prescrizioni Organizzative:

Devono essere forniti: **a)** casco; **b)** maschera antipolvere; **c)** guanti; **d)** calzature di sicurezza.

Cannello a gas

Il cannello a gas, usato essenzialmente per la posa di membrane bituminose, è alimentato da gas propano.

Rischi generati dall'uso dell'Attrezzo:

1) Inalazione fumi, gas, vapori;
2) Incendi, esplosioni;
3) Rumore;
4) Urti, colpi, impatti, compressioni;

Misure Preventive e Protettive relative all'Attrezzo:

1) DPI: utilizzatore cannello a gas;

Prescrizioni Organizzative:

Devono essere forniti: **a)** otoprotettori; **b)** occhiali protettivi; **c)** maschera con filtro specifico; **d)** guanti; **e)** calzature di sicurezza; **f)** indumenti protettivi.

Impastatrice

L'impastatrice è un'attrezzatura da cantiere destinata alla preparazione a ciclo continuo di malta.

Rischi generati dall'uso dell'Attrezzo:

1) Caduta di materiale dall'alto o a livello;
2) Elettrocuzione;
3) Inalazione polveri, fibre;
4) Movimentazione manuale dei carichi;
5) Rumore;
6) Urti, colpi, impatti, compressioni;

Misure Preventive e Protettive relative all'Attrezzo:

1) DPI: utilizzatore impastatrice;

Prescrizioni Organizzative:

Devono essere forniti: **a)** casco; **b)** otoprotettori; **c)** maschera antipolvere; **d)** guanti; **e)** calzature di sicurezza; **f)** indumenti protettivi.

Martello demolitore elettrico

Il martello demolitore è un'attrezzatura la cui utilizzazione risulta necessaria ogni qualvolta si presenti l'esigenza di un elevato numero di colpi ed una battuta potente.

Rischi generati dall'uso dell'Attrezzo:

1) Elettrocuzione;
2) Inalazione polveri, fibre;
3) Rumore;
4) Urti, colpi, impatti, compressioni;
5) Vibrazioni;

Misure Preventive e Protettive relative all'Attrezzo:

1) DPI: utilizzatore martello demolitore elettrico;

Prescrizioni Organizzative:

Devono essere forniti: **a)** casco; **b)** otoprotettori; **c)** occhiali protettivi; **d)** maschera antipolvere; **e)** guanti antivibrazioni; **f)** calzature di sicurezza; **g)** indumenti protettivi.

Ponte su cavalletti

Il ponte su cavalletti è un'opera provvisionale costituita da un impalcato di assi in legno sostenuto da cavalletti.

Rischi generati dall'uso dell'Attrezzo:

1) Scivolamenti, cadute a livello;

Misure Preventive e Protettive relative all'Attrezzo:

1) DPI: utilizzatore ponte su cavalletti;

Prescrizioni Organizzative:

Devono essere forniti: **a)** casco; **b)** guanti; **c)** calzature di sicurezza.

Ponteggio metallico fisso

Il ponteggio metallico fisso è un'opera provvisionale realizzata per eseguire lavori di ingegneria civile, quali nuove costruzioni o ristrutturazioni e manutenzioni, ad altezze superiori ai 2 metri.

Rischi generati dall'uso dell'Attrezzo:

1) Caduta dall'alto;
2) Caduta di materiale dall'alto o a livello;
3) Scivolamenti, cadute a livello;

Misure Preventive e Protettive relative all'Attrezzo:

1) DPI: utilizzatore ponteggio metallico fisso;

Prescrizioni Organizzative:

Devono essere forniti: **a)** guanti; **b)** calzature di sicurezza; **c)** attrezzature anticaduta; **d)** indumenti protettivi.

Ponteggio mobile o trabattello

Il ponteggio mobile su ruote o trabattello è un'opera provvisionale utilizzata per eseguire lavori di ingegneria civile, quali nuove costruzioni o ristrutturazioni e manutenzioni, ad altezze superiori ai 2 metri ma che non comportino grande impegno temporale.

Rischi generati dall'uso dell'Attrezzo:

1) Caduta dall'alto;
2) Caduta di materiale dall'alto o a livello;
3) Urti, colpi, impatti, compressioni;

Misure Preventive e Protettive relative all'Attrezzo:

1) DPI: utilizzatore ponteggio mobile o trabattello;

Prescrizioni Organizzative:

Devono essere forniti: **a)** guanti; **b)** calzature di sicurezza; **c)** indumenti protettivi.

Saldatrice elettrica

La saldatrice elettrica è un utensile ad arco o a resistenza per l'effettuazione di saldature elettriche.

Rischi generati dall'uso dell'Attrezzo:

1) Elettrocuzione;
2) Inalazione fumi, gas, vapori;
3) Incendi, esplosioni;
4) Radiazioni non ionizzanti;

Misure Preventive e Protettive relative all'Attrezzo:

1) DPI: utilizzatore saldatrice elettrica;

Prescrizioni Organizzative:

Devono essere forniti: **a)** casco; **b)** occhiali protettivi; **c)** maschera con filtro specifico; **d)** guanti; **e)** calzature di sicurezza; **f)** grembiule per saldatore; **g)** indumenti protettivi.

Scala doppia

La scala doppia (a compasso) è adoperata per superare dislivelli o effettuare operazioni di carattere temporaneo a quote non altrimenti raggiungibili.

Rischi generati dall'uso dell'Attrezzo:

1) Caduta dall'alto;
2) Cesoiamenti, stritolamenti;
3) Movimentazione manuale dei carichi;
4) Urti, colpi, impatti, compressioni;

Misure Preventive e Protettive relative all'Attrezzo:

1) Scala doppia: misure preventive e protettive;

Prescrizioni Organizzative:

Caratteristiche di sicurezza: **1)** le scale doppie devono essere costruite con materiale adatto alle condizioni di impiego, possono quindi essere in ferro, alluminio o legno, ma devono essere sufficientemente resistenti ed avere dimensioni appropriate all'uso; **2)** le scale in legno devono avere i pioli incastrati nei montanti che devono essere trattenuti con tiranti in ferro applicati sotto i due pioli estremi; le scale lunghe più di 4 m devono avere anche un tirante intermedio; **3)** le scale doppie non devono superare l'altezza di 5 m; **4)** le scale doppie devono essere provviste di catena o dispositivo analogo che impedisca l'apertura della scala oltre il limite prestabilito di sicurezza.

2) DPI: utilizzatore scala doppia;

Prescrizioni Organizzative:

Devono essere forniti: **a)** casco; **b)** guanti; **c)** calzature di sicurezza.

Scala semplice

La scala a mano semplice è adoperata per superare dislivelli o effettuare operazioni di carattere temporaneo a quote non altrimenti raggiungibili.

Rischi generati dall'uso dell'Attrezzo:

1) Caduta dall'alto;
2) Movimentazione manuale dei carichi;
3) Urti, colpi, impatti, compressioni;

Misure Preventive e Protettive relative all'Attrezzo:

1) Scala semplice: misure preventive e protettive;

Prescrizioni Organizzative:

Caratteristiche di sicurezza: 1) le scale a mano devono essere costruite con materiale adatto alle condizioni di impiego, possono quindi essere in ferro, alluminio o legno, ma devono essere sufficientemente resistenti ed avere dimensioni appropriate all'uso; **2)** le scale in legno devono avere i pioli incastrati nei montanti che devono essere trattenuti con tiranti in ferro applicati sotto i due pioli estremi; le scale lunghe più di 4 m devono avere anche un tirante intermedio; **3)** in tutti i casi le scale devono essere provviste di dispositivi antisdrucciolo alle estremità inferiori dei due montanti e di elementi di trattenuta o di appoggi antisdrucciolevoli alle estremità superiori.

2) DPI: utilizzatore scala semplice;

Prescrizioni Organizzative:

Devono essere forniti: **a)** casco; **b)** guanti; **c)** calzature di sicurezza.

Sega circolare

La sega circolare, quasi sempre presente nei cantieri, viene utilizzata per il taglio del legname da carpenteria e/o per quello usato nelle diverse lavorazioni.

Rischi generati dall'uso dell'Attrezzo:

1) Elettrocuzione;
2) Inalazione polveri, fibre;
3) Punture, tagli, abrasioni;
4) Rumore;
5) Scivolamenti, cadute a livello;
6) Urti, colpi, impatti, compressioni;

Misure Preventive e Protettive relative all'Attrezzo:

1) DPI: utilizzatore sega circolare;

Prescrizioni Organizzative:

Devono essere forniti: **a)** casco; **b)** otoprotettori; **c)** occhiali protettivi; **d)** guanti; **e)** calzature di sicurezza.

Smerigliatrice angolare (flessibile)

La smerigliatrice angolare, più conosciuta come mola a disco o flessibile o flex, è un utensile portatile che reca un disco ruotante la cui funzione è quella di tagliare, smussare, lisciare superfici.

Rischi generati dall'uso dell'Attrezzo:

1) Elettrocuzione;
2) Inalazione polveri, fibre;
3) Punture, tagli, abrasioni;
4) Rumore;
5) Vibrazioni;

Misure Preventive e Protettive relative all'Attrezzo:

1) DPI: utilizzatore smerigliatrice angolare (flessibile);

Prescrizioni Organizzative:

Devono essere forniti: **a)** casco; **b)** otoprotettori; **c)** occhiali protettivi; **d)** maschera antipolvere; **e)** guanti antivibrazioni; **f)** calzature di sicurezza; **g)** indumenti protettivi.

Tagliamuri

Il tagliamuri è un'attrezzatura carrellata o meno, adatta per tagliare muri in tufo, mattoni o blocchetti in calcestruzzo, per risanamento di fabbricati dall'umidità di risalita.

Rischi generati dall'uso dell'Attrezzo:

1) Elettrocuzione;
2) Getti, schizzi;
3) Punture, tagli, abrasioni;
4) Rumore;

5) Scivolamenti, cadute a livello;

Misure Preventive e Protettive relative all'Attrezzo:

1) DPI: utilizzatore tagliamuri;

Prescrizioni Organizzative:

Devono essere forniti: **a)** otoprotettori; **b)** occhiali protettivi; **c)** maschera antipolvere; **d)** guanti; **e)** calzature di sicurezza.

Taglierina elettrica

La taglierina elettrica è un elettroutensile per il taglio di taglio di laterizi o piastrelle di ceramica.

Rischi generati dall'uso dell'Attrezzo:

1) Punture, tagli, abrasioni;
2) Rumore;
3) Urti, colpi, impatti, compressioni;
4) Vibrazioni;

Misure Preventive e Protettive relative all'Attrezzo:

1) DPI: utilizzatore taglierina elettrica;

Prescrizioni Organizzative:

Devono essere forniti: **a)** casco; **b)** occhiali protettivi; **c)** guanti; **d)** calzature di sicurezza.

Trapano elettrico

Il trapano è un utensile di uso comune adoperato per praticare fori sia in strutture murarie che in qualsiasi materiale.

Rischi generati dall'uso dell'Attrezzo:

1) Elettrocuzione;
2) Inalazione polveri, fibre;
3) Punture, tagli, abrasioni;
4) Rumore;
5) Vibrazioni;

Misure Preventive e Protettive relative all'Attrezzo:

1) DPI: utilizzatore trapano elettrico;

Prescrizioni Organizzative:

Devono essere forniti: **a)** otoprotettori; **b)** maschera antipolvere; **c)** guanti; **d)** calzature di sicurezza.

MACCHINE utilizzate nelle Lavorazioni

Elenco delle macchine:

1) Autocarro;
2) Autocarro con cestello;
3) Autogru;
4) Gru a torre;
5) Pala meccanica (minipala).

Autocarro

L'autocarro è un mezzo d'opera utilizzato per il trasporto di mezzi, materiali da costruzione, materiali di risulta ecc.

Rischi generati dall'uso della Macchina:

1) Cesoiamenti, stritolamenti;
2) Getti, schizzi;
3) Inalazione polveri, fibre;
4) Incendi, esplosioni;
5) Investimento, ribaltamento;
6) Rumore;
7) Urti, colpi, impatti, compressioni;
8) Vibrazioni;

Misure Preventive e Protettive relative alla Macchina:

1) DPI: operatore autocarro;

Prescrizioni Organizzative:

Devono essere forniti: **a)** casco (all'esterno della cabina); **b)** maschera antipolvere (in presenza di lavorazioni polverose); **c)** guanti (all'esterno della cabina); **d)** calzature di sicurezza; **e)** indumenti protettivi; **f)** indumenti ad alta visibilità (all'esterno della cabina).

Autocarro con cestello

L'autocarro con cestello è un mezzo d'opera dotato di braccio telescopico con cestello per lavori in elevazione.

Rischi generati dall'uso della Macchina:

1) Caduta dall'alto;
2) Caduta di materiale dall'alto o a livello;
3) Cesoiamenti, stritolamenti;
4) Elettrocuzione;
5) Incendi, esplosioni;
6) Investimento, ribaltamento;
7) Rumore;
8) Vibrazioni;

Misure Preventive e Protettive relative alla Macchina:

1) DPI: operatore autocarro con cestello;

Prescrizioni Organizzative:

Devono essere forniti: **a)** casco (all'esterno della cabina); **b)** guanti (all'esterno della cabina); **c)** calzature di sicurezza; **d)** attrezzature anticaduta (utilizzo cestello); **e)** indumenti protettivi; **f)** indumenti ad alta visibilità (all'esterno della cabina).

Autogru

L'autogru è un mezzo d'opera dotato di braccio allungabile per la movimentazione, il sollevamento e il posizionamento di materiali, di componenti di macchine, di attrezzature, di parti d'opera, ecc.

Rischi generati dall'uso della Macchina:

1) Caduta di materiale dall'alto o a livello;
2) Elettrocuzione;
3) Getti, schizzi;
4) Incendi, esplosioni;
5) Investimento, ribaltamento;

6) Punture, tagli, abrasioni;
7) Rumore;
8) Urti, colpi, impatti, compressioni;
9) Vibrazioni;

Misure Preventive e Protettive relative alla Macchina:

1) DPI: operatore autogru;

Prescrizioni Organizzative:

Devono essere forniti: **a)** casco (all'esterno della cabina); **b)** otoprotettori (in caso di cabina aperta); **c)** guanti (all'esterno della cabina); **d)** calzature di sicurezza; **e)** indumenti protettivi; **f)** indumenti ad alta visibilità (all'esterno della cabina).

Gru a torre

La gru è il principale mezzo di sollevamento e movimentazione dei carichi in cantiere. Le gru possono essere dotate di basamenti fissi o su rotaie, per consentire un più agevole utilizzo durante lo sviluppo del cantiere senza dover essere costretti a smontarla e montarla ripetutamente.

Rischi generati dall'uso della Macchina:

1) Caduta dall'alto;
2) Caduta di materiale dall'alto o a livello;
3) Elettrocuzione;
4) Rumore;

Misure Preventive e Protettive relative alla Macchina:

1) DPI: operatore gru a torre;

Prescrizioni Organizzative:

Devono essere forniti: **a)** casco; **b)** guanti; **c)** calzature di sicurezza; **d)** attrezzatura anticaduta (interventi di manutenzione); **e)** indumenti protettivi.

Pala meccanica (minipala)

La minipala è una macchina operatrice dotata di una benna mobile utilizzata per modeste operazioni di scavo, carico, sollevamento, trasporto e scarico di terra o altri materiali incoerenti.

Rischi generati dall'uso della Macchina:

1) Cesoiamenti, stritolamenti;
2) Inalazione polveri, fibre;
3) Incendi, esplosioni;
4) Investimento, ribaltamento;
5) Rumore;
6) Scivolamenti, cadute a livello;
7) Urti, colpi, impatti, compressioni;
8) Vibrazioni;

Misure Preventive e Protettive relative alla Macchina:

1) DPI: operatore pala meccanica (minipala);

Prescrizioni Organizzative:

Devono essere forniti: **a)** casco (all'esterno della cabina); **b)** otoprotettori; **c)** maschera antipolvere; **d)** guanti (all'esterno della cabina); **e)** calzature di sicurezza; **f)** indumenti protettivi; **g)** indumenti ad alta visibilità (all'esterno della cabina).

POTENZA SONORA ATTREZZATURE E MACCHINE

(art 190, D.Lgs. 81/2008 e s.m.i.)

ATTREZZATURA	Lavorazioni	Potenza Sonora dB(A)	Scheda
Betoniera a bicchiere	Realizzazione di tamponature.	95.0	916-(IEC-30)-RPO-01
Impastatrice	Ripresa di intonaci esterni; Formazione intonaci esterni tradizionali; Formazione intonaci interni (tradizionali).	85.0	962-(IEC-17)-RPO-01
Martello demolitore elettrico	Rimozione di rivestimenti in marmo; Demolizione di tamponature eseguita a mano; Rimozione di impianti elettrici; Rimozione di manto di copertura in tegole; Rimozione di recinzioni e cancelli.	113.0	967-(IEC-36)-RPO-01
Sega circolare	Allestimento di aree di deposito provvisorie per materiali recuperabili; Allestimento di servizi sanitari del cantiere .	113.0	908-(IEC-19)-RPO-01
Smerigliatrice angolare (flessibile)	Allestimento di aree di deposito provvisorie per materiali recuperabili; Allestimento di servizi sanitari del cantiere ; Rimozione di serramenti esterni; Demolizione di tamponature eseguita a mano; Smobilizzo del cantiere; Rimozione di impianti elettrici; Rimozione di pluviali e canne di ventilazione; Rimozione di scossaline e canali di gronda; Rimozione di recinzioni e cancelli.	113.0	931-(IEC-45)-RPO-01
Taglierina elettrica	Applicazione esterna di pannelli isolanti su superfici verticali; Posa in opera di soglie, pedate, alzate in marmo; Posa di manto di copertura in tegole cementizie.	89.9	
Trapano elettrico	Allestimento di aree di deposito provvisorie per materiali recuperabili; Allestimento di servizi sanitari del cantiere ; Montaggio del ponteggio metallico fisso; Smobilizzo del cantiere; Posa di manto di copertura in tegole cementizie.	107.0	943-(IEC-84)-RPO-01

MACCHINA	Lavorazioni	Potenza Sonora dB(A)	Scheda
Autocarro con cestello	Smobilizzo del cantiere.	103.0	940-(IEC-72)-RPO-01
Autocarro	Allestimento di aree di deposito provvisorie per materiali recuperabili; Allestimento di servizi sanitari del cantiere ; Montaggio del ponteggio metallico fisso; Rimozione di serramenti esterni; Rimozione di rivestimenti in marmo; Demolizione di tamponature eseguita a mano; Rimozione di impianti elettrici; Rimozione di manto di copertura in tegole; Rimozione di manto impermeabile; Rimozione di pluviali e canne di ventilazione; Rimozione di scossaline e canali di gronda; Rimozione di recinzioni e cancelli; Taglio parziale di superfici verticali.	103.0	940-(IEC-72)-RPO-01
Autogru	Allestimento di aree di deposito provvisorie per materiali recuperabili; Allestimento di servizi sanitari del cantiere .	103.0	940-(IEC-72)-RPO-01
Gru a torre	Applicazione esterna di pannelli isolanti su superfici verticali; Formazione intonaci esterni tradizionali; Posa in opera di soglie, pedate, alzate in marmo; Tinteggiatura di superfici esterne; Montaggio di serramenti esterni; Montaggio di pluviali e canne di ventilazione.	101.0	960-(IEC-4)-RPO-01
Pala meccanica (minipala)	Allestimento di aree di deposito provvisorie per materiali recuperabili.	104.0	936-(IEC-53)-RPO-01

COORDINAMENTO GENERALE DEL PSC

$CANCELLARE$

In questo raggruppamento andranno considerate le misure di coordinamento relative al Coordinamento delle Lavorazioni e Fasi, al Coordinamento dell'utilizzo delle parti comuni, al Coordinamento, ovvero la cooperazione fra le imprese e il Coordinamento delle situazioni di emergenza.

Coordinamento delle Lavorazioni e Fasi.
Indicare le prescrizioni operative, le misure preventive e protettive ed i dispositivi di protezione individuale, in riferimento alle interferenze tra le lavorazioni, ai sensi dei punti 2.3.1, 2.3.2 e 2.3.3 dell'Allegato XV del D.Lgs. 81/2008.
[D.Lgs. 81/2008, Allegato XV, punto 2.1.2, lett. e)]

Coordinamento utilizzo parti comuni.
Indicare le misure di coordinamento relative all'uso comune da parte di più imprese e/o lavoratori autonomi, di apprestamenti, attrezzature, infrastrutture, mezzi e servizi di protezione collettiva di cui ai punti 2.3.4 e 2.3.5 dell'Allegato XV del D.Lgs. 81/2008.
[D.Lgs. 81/2008, Allegato XV, punto 2.1.2, lett. f)]

Modalità di cooperazione fra le imprese.
Indicare le modalità organizzative della cooperazione e del coordinamento, nonché della reciproca informazione, fra i datori di lavoro e tra questi ed i lavoratori autonomi.
[D.Lgs. 81/2008, Allegato XV, punto 2.1.2, lett. g)]

Organizzazione delle emergenze.
Indicare l'organizzazione prevista per il servizio di primo soccorso, antincendio ed evacuazione dei lavoratori, nel caso in cui il servizio di gestione delle emergenze é di tipo comune, nonché nel caso di cui all'articolo 104, comma 4, del D.Lgs. 81/2008.
[D.Lgs. 81/2008, Allegato XV, punto 2.1.2, lett. h)]
$CANCELLARE$

COORDINAMENTO DELLE LAVORAZIONI E FASI

$CANCELLARE$

Sono presenti Lavorazioni o Fasi interferenti ancora "da coordinare".

$CANCELLARE$

COORDINAMENTO PER USO COMUNE DI APPRESTAMENTI, ATTREZZATURE, INFRASTRUTTURE, MEZZI E SERVIZI DI PROTEZIONE COLLETTIVA

(punto 2.1.2, lettera f, Allegato XV del D.Lgs. 81/2008 e s.m.i.)

MODALITA' ORGANIZZATIVE DELLA COOPERAZIONE, DEL COORDINAMENTO E DELLA RECIPROCA INFORMAZIONE TRA LE IMPRESE/LAVORATORI AUTONOMI

(punto 2.1.2, lettera g, Allegato XV del D.Lgs. 81/2008 e s.m.i.)

Descrizione:

$CANCELLARE$

Individuare tempi e modalità della convocazione delle riunioni di coordinamento nonché le procedure che le imprese devono attuare per garantire tra di loro la trasmissione delle informazioni necessarie ad attuare la cooperazione in cantiere.

$CANCELLARE$

DISPOSIZIONI PER LA CONSULTAZIONE DEGLI RLS

Descrizione:

$CANCELLARE$

Individuare le procedure e la documentazione da fornire affinché ogni Datore di Lavoro possa attestare l'avvenuta consultazione del RLS prima dell'accettazione del PSC o in caso di eventuali modifiche significative apportate allo stesso.

$CANCELLARE$

ORGANIZZAZIONE SERVIZIO DI PRONTO SOCCORSO, ANTINCENDIO ED EVACUAZIONE DEI LAVORATORI

(punto 2.1.2, lettera h, Allegato XV del D.Lgs. 81/2008 e s.m.i.)

$CANCELLARE$

In caso di gestione comune indicare il numero minimo di addetti alle emergenze ritenuto adeguato per le attività di cantiere.

$CANCELLARE$

Numeri di telefono delle emergenze:

Comando Vvf chiamate per soccorso:	tel. 115
Comando Vvf di $MANUAL$	tel. $MANUAL$
Pronto Soccorso	tel. 118
Pronto Soccorso: - Ospedale di $MANUAL$	tel. $MANUAL$

CONCLUSIONI GENERALI

$CANCELLARE$

Nel presente punto, il tecnico potrà aggiungere considerazioni e raccomandazioni conclusive del Piano di Sicurezza.
In particolare, ai sensi del Titolo IV, Capo I e dell'Allegato XV del D.Lgs. 81/2008, il PSC deve contenere anche i seguenti documenti:

- Planimetrie del cantiere - [Allegato XV, punto 2.1.4, D.Lgs. 81/2008];
- Profili altimetrici del cantiere - [Allegato XV, punto 2.1.4, D.Lgs. 81/2008];
- Cronoprogramma (diagramma di Gantt) - [Allegato XV, punto 2.1.2, lett. i) D.Lgs. 81/2008];
- Analisi e valutazione dei rischi - [Allegato XV, punto 2.1.2, lett. c) D.Lgs. 81/2008];
- Stima dei costi della sicurezza - [Allegato XV, punto 4, D.Lgs. 81/2008];
- Fascicolo con le caratteristiche dell'opera - [Art. 91 comma 1, lett. b) e Allegato XVI, D.Lgs. 81/2008].

Con "CerTus" è possibile comporre automaticamente e stampare tutti i documenti previsti in maniera unitaria nella sezione "Gestione Stampe".

$CANCELLARE$

Al presente Piano di Sicurezza e Coordinamento sono allegati i seguenti elaborati, da considerarsi parte integrante del Piano stesso:

- Allegato "A" - Diagramma di Gantt (Cronoprogramma dei lavori);
- Allegato "B" - Analisi e valutazione dei rischi;
- Allegato "C" - Stima dei costi della sicurezza;

si allegano, altresì:

- Tavole esplicative di progetto;
- Fascicolo con le caratteristiche dell'opera (per la prevenzione e protezione dei rischi);
- $MANUAL$.

INDICE

Lavoro pag. 2
Committenti pag. 3
Responsabili pag. 4
Imprese pag. 6
Documentazione pag. 8
Descrizione del contesto in cui è collocata l'area del cantiere pag. 9
Descrizione sintetica dell'opera pag. 10
Area del cantiere pag. 11
Caratteristiche area del cantiere pag. 12
Fattori esterni che comportano rischi per il cantiere pag. 13
Rischi che le lavorazioni di cantiere comportano per l'area circostante pag. 14
Descrizione caratteristiche idrogeologiche pag. 15
Organizzazione del cantiere pag. 16
Segnaletica generale prevista nel cantiere pag. 17
Lavorazioni e loro interferenze pag. 18
- Allestimento di aree di deposito provvisorie per materiali recuperabili pag. 18
- Allestimento di servizi sanitari del cantiere pag. 18
- Montaggio del ponteggio metallico fisso pag. 19
- Rimozione di serramenti esterni pag. 19
- Rimozione di rivestimenti in marmo pag. 20
- Rimozione dello strato di finitura di intonaci esterni pag. 20
- Demolizione di tamponature eseguita a mano pag. 21
- Spicconatura di intonaci esterni a vivo di muro pag. 21
- Ripresa di intonaci esterni pag. 22
- Applicazione esterna di pannelli isolanti su superfici verticali pag. 22
- Formazione intonaci esterni tradizionali pag. 23
- Posa in opera di soglie, pedate, alzate in marmo pag. 23
- Tinteggiatura di superfici esterne pag. 24
- Montaggio di serramenti esterni pag. 24
- Pulizia generale dell'area di cantiere pag. 24
- Smobilizzo del cantiere pag. 25
- Rimozione di impianti elettrici pag. 25
- Rimozione di manto di copertura in tegole pag. 26
- Rimozione di manto impermeabile pag. 26
- Rimozione di pluviali e canne di ventilazione pag. 27
- Rimozione di scossaline e canali di gronda pag. 27
- Rimozione di recinzioni e cancelli pag. 28
- Taglio parziale di superfici verticali pag. 29
- Impermeabilizzazione di coperture pag. 29
- Posa di manto di copertura in tegole cementizie pag. 29
- Montaggio di pluviali e canne di ventilazione pag. 30
- Montaggio di scossaline e canali di gronda pag. 30
- Montaggio di serramenti esterni pag. 31
- Realizzazione di tamponature pag. 31
- Formazione intonaci interni (tradizionali) pag. 32
- Tinteggiatura di superfici interne pag. 32

Rischi individuati nelle lavorazioni e relative misure preventive e protettive. pag. 33
Attrezzature utilizzate nelle lavorazioni pag. 38

Macchine utilizzate nelle lavorazioni pag. 44
Potenza sonora attrezzature e macchine pag. 46
Coordinamento generale del psc pag. 47
Coordinamento delle lavorazioni e fasi pag. 48
Coordinamento per uso comune di apprestamenti, attrezzature, infrastrutture, mezzi e servizi di protezione collettiva pag. 49
Modalita' organizzative della cooperazione, del coordinamento e della reciproca informazione tra le imprese/lavoratori autonomi pag. 50
Disposizioni per la consultazione degli rls pag. 51
Organizzazione servizio di pronto soccorso, antincendio ed evacuazione dei lavoratori pag. 52
Conclusioni generali pag. 53

Sestu, 02/08/2024

Firma

_____

S. C. D.

STUDIO CAD DESIGN
Via Parrocchia n° 48 - 09028 – Sestu (CA)
E.mail : studiocad.desygn@tiscali.it
Pec : pier.francesco.bullita@geopec.it
Telefono +39 3383066686

COMUNE DI SESTU

Città Metropolitana di Cagliari

PROGETTO DEFINITIVO - ESECUTIVO
- Allegato K -

◆ ANALISI E VALUTAZIONE DEI RISCHI ◆

Vari edifici comunali – "Manutenzione straordinaria con efficientamento energetico"
CUP: H44J23000290006

Committente

Comune di Sestu – settore Lavori Pubblici

Progettista Incaricato

Geometra Bullita Pier Francesco

Data Presentazione

02 Agosto 2024

ALLEGATO "B"

Comune di Sestu
Provincia di CA

ANALISI E VALUTAZIONE DEI RISCHI

(Allegato XV e art. 100 del D.Lgs. 9 aprile 2008, n. 81 e s.m.i.)
(D.Lgs. 3 agosto 2009, n. 106)

OGGETTO:	Vari edifici comunali _ "Manutenzione straordinaria con efficientamento energetico" CUP: H44J23000290006
COMMITTENTE:	Comune di Sestu.
CANTIERE:	Via Donizetti, Sestu (CA)

Sestu, 02/08/2024

IL COORDINATORE DELLA SICUREZZA

_____
(Geometra Bullita Pier Francesco)

per presa visione

IL COMMITTENTE

_____
(Comune di Sestu)

Geometra Bullita Pier Francesco
Via Parrocchia n. 48
09028 Sestu (CA)
Tel.: 3383066686 - Fax: /
E-Mail: francescobullita1973@gmail.com

CerTus by Guido Cianciulli - Copyright ACCA software S.p.A.

ANALISI E VALUTAZIONE DEI RISCHI

La valutazione dei rischi è stata effettuata ai sensi della normativa italiana vigente:

- **D.Lgs. 9 aprile 2008, n. 81**, "Attuazione dell'art. 1 della legge 3 agosto 2007, n. 123, in materia di tutela della salute e della sicurezza nei luoghi di lavoro".

Testo coordinato con:

- **D.L. 3 giugno 2008, n. 97**, convertito con modificazioni dalla **L. 2 agosto 2008, n. 129**;
- **D.L. 25 giugno 2008, n. 112**, convertito con modificazioni dalla **L. 6 agosto 2008, n. 133**;
- **D.L. 30 dicembre 2008, n. 207**, convertito con modificazioni dalla **L. 27 febbraio 2009, n. 14**;
- **L. 18 giugno 2009, n. 69**;
- **L. 7 luglio 2009, n. 88**;
- **D.Lgs. 3 agosto 2009, n. 106**;
- **D.L. 30 dicembre 2009, n. 194**, convertito con modificazioni dalla **L. 26 febbraio 2010, n. 25**;
- **D.L. 31 maggio 2010, n. 78**, convertito con modificazioni dalla **L. 30 luglio 2010, n. 122**;
- **L. 4 giugno 2010, n. 96**;
- **L. 13 agosto 2010, n. 136**;
- **Sentenza della Corte costituzionale 2 novembre 2010, n. 310**;
- **D.L. 29 dicembre 2010, n. 225**, convertito con modificazioni dalla **L. 26 febbraio 2011, n. 10**;
- **D.L. 12 maggio 2012, n. 57**, convertito con modificazioni dalla **L. 12 luglio 2012, n. 101**;
- **L. 1 ottobre 2012, n. 177**;
- **L. 24 dicembre 2012, n. 228**;
- **D.Lgs. 13 marzo 2013, n. 32**;
- **D.P.R. 28 marzo 2013, n. 44**;
- **D.L. 21 giugno 2013, n. 69**, convertito con modificazioni dalla **L. 9 agosto 2013, n. 98**;
- **D.L. 28 giugno 2013, n. 76**, convertito con modificazioni dalla **L. 9 agosto 2013, n. 99**;
- **D.L. 14 agosto 2013, n. 93**, convertito con modificazioni dalla **L. 15 ottobre 2013, n. 119**;
- **D.L. 31 agosto 2013, n. 101**, convertito con modificazioni dalla **L. 30 ottobre 2013, n. 125**;
- **D.L. 23 dicembre 2013, n. 145**, convertito con modificazioni dalla **L. 21 febbraio 2014, n. 9**;
- **D.Lgs. 19 febbraio 2014, n. 19**;
- **D.Lgs. 15 giugno 2015, n. 81**;
- **L. 29 luglio 2015, n. 115**;
- **D.Lgs. 14 settembre 2015, n. 151**;
- **D.L. 30 dicembre 2015, n. 210** convertito con modificazioni dalla **L. 25 febbraio 2016, n. 21**;
- **D.Lgs. 15 febbraio 2016, n. 39**;
- **D.Lgs. 1 agosto 2016, n. 159**;
- **Accordo 7 luglio 2016**;
- **D.L. 30 dicembre 2016, n. 244** convertito con modificazioni dalla **L. 27 febbraio 2017, n. 19**;
- **D.D. 6 giugno 2018, n. 12**.

Individuazione del criterio generale seguito per la valutazione dei rischi

La valutazione del rischio [R], necessaria per definire le priorità degli interventi di miglioramento della sicurezza aziendale, è stata effettuata tenendo conto dell'entità del danno [E] (funzione delle conseguenze sulle persone in base ad eventuali conoscenze statistiche o in base al registro degli infortuni o a previsioni ipotizzabili) e della probabilità di accadimento dello stesso [P] (funzione di valutazioni di carattere tecnico e organizzativo, quali le misure di prevenzione e protezione adottate -collettive e individuali-, e funzione dell'esperienza lavorativa degli addetti e del grado di formazione, informazione e addestramento ricevuto).

La metodologia per la valutazione "semi-quantitativa" dei rischi occupazionali generalmente utilizzata è basata sul metodo "a matrice" di seguito esposto.

La **Probabilità di accadimento [P]** è la quantificazione (stima) della probabilità che il danno, derivante da un fattore di rischio dato, effettivamente si verifichi. Essa può assumere un valore sintetico tra 1 e 4, secondo la seguente gamma di soglie di probabilità di accadimento:

Soglia	Descrizione della probabilità di accadimento	Valore
Molto probabile	1) Sono noti episodi in cui il pericolo ha causato danno, 2) Il pericolo può trasformarsi in danno con una correlazione, 3) Il verificarsi del danno non susciterebbe sorpresa.	[P4]
Probabile	1) E' noto qualche episodio in cui il pericolo ha causato danno, 2) Il pericolo può trasformarsi in danno anche se non in modo automatico, 3) Il verificarsi del danno susciterebbe scarsa sorpresa.	[P3]
Poco probabile	1) Sono noti rari episodi già verificati, 2) Il danno può verificarsi solo in circostanze particolari,	[P2]

	3) Il verificarsi del danno susciterebbe sorpresa.	
Improbabile	1) Non sono noti episodi già verificati, 2) Il danno si può verificare solo per una concatenazione di eventi improbabili e tra loro indipendenti, 3) Il verificarsi del danno susciterebbe incredulità.	[P1]

L'**Entità del danno [E]** è la quantificazione (stima) del potenziale danno derivante da un fattore di rischio dato. Essa può assumere un valore sintetico tra 1 e 4, secondo la seguente gamma di soglie di danno:

Soglia	Descrizione dell'entità del danno	Valore
Gravissimo	1) Infortunio con lesioni molto gravi irreversibili e invalidità totale o conseguenze letali, 2) Esposizione cronica con effetti letali o totalmente invalidanti.	[E4]
Grave	1) Infortunio o inabilità temporanea con lesioni significative irreversibili o invalidità parziale. 2) Esposizione cronica con effetti irreversibili o parzialmente invalidanti.	[E3]
Significativo	1) Infortunio o inabilità temporanea con disturbi o lesioni significative reversibili a medio termine. 2) Esposizione cronica con effetti reversibili.	[E2]
Lieve	1) Infortunio o inabilità temporanea con effetti rapidamente reversibili. 2) Esposizione cronica con effetti rapidamente reversibili.	[E1]

Individuato uno specifico pericolo o fattore di rischio, il valore numerico del rischio [R] è stimato quale prodotto dell'Entità del danno [E] per la Probabilità di accadimento [P] dello stesso.

[R] = [P] x [E]

Il **Rischio [R]**, quindi, è la quantificazione (stima) del rischio. Esso può assumere un valore sintetico compreso tra 1 e 16, come si può evincere dalla matrice del rischio di seguito riportata.

Rischio [R]	**Improbabile** [P1]	**Poco probabile** [P2]	**Probabile** [P3]	**Molto probabile** [P4]
Danno lieve [E1]	**Rischio basso** [P1]X[E1]=1	**Rischio basso** [P2]X[E1]=2	**Rischio moderato** [P3]X[E1]=3	**Rischio moderato** [P4]X[E1]=4
Danno significativo [E2]	**Rischio basso** [P1]X[E2]=2	**Rischio moderato** [P2]X[E2]=4	**Rischio medio** [P3]X[E2]=6	**Rischio rilevante** [P4]X[E2]=8
Danno grave [E3]	**Rischio moderato** [P1]X[E3]=3	**Rischio medio** [P2]X[E3]=6	**Rischio rilevante** [P3]X[E3]=9	**Rischio alto** [P4]X[E3]=12
Danno gravissimo [E4]	**Rischio moderato** [P1]X[E4]=4	**Rischio rilevante** [P2]X[E4]=8	**Rischio alto** [P3]X[E4]=12	**Rischio alto** [P4]X[E4]=16

ESITO DELLA VALUTAZIONE DEI RISCHI

Sigla	Attività	Entità del Danno Probabilità
	- LAVORAZIONI E FASI -	
LF	**Allestimento di aree di deposito provvisorie per materiali recuperabili**	
LV	Addetto all'allestimento di aree di deposito provvisorie per materiali recuperabili	
AT	Attrezzi manuali	
RS	Punture, tagli, abrasioni	E1 * P1 = 1
RS	Urti, colpi, impatti, compressioni	E1 * P1 = 1
AT	Scala semplice	
RS	Caduta dall'alto	E1 * P1 = 1
RS	Urti, colpi, impatti, compressioni	E1 * P1 = 1
RS	Movimentazione manuale dei carichi	E1 * P1 = 1
AT	Sega circolare	
RS	Elettrocuzione	E1 * P1 = 1
RS	Inalazione polveri, fibre	E1 * P1 = 1
RS	Punture, tagli, abrasioni	E1 * P1 = 1
RS	Rumore	E1 * P1 = 1
RS	Scivolamenti, cadute a livello	E1 * P1 = 1
RS	Urti, colpi, impatti, compressioni	E1 * P1 = 1
AT	Smerigliatrice angolare (flessibile)	
RS	Elettrocuzione	E1 * P1 = 1
RS	Inalazione polveri, fibre	E1 * P1 = 1

Sigla	Attività	Entità del Danno Probabilità
RS	Punture, tagli, abrasioni	E1 * P1 = 1
RS	Rumore	E1 * P1 = 1
RS	Vibrazioni	E1 * P1 = 1
AT	Trapano elettrico	
RS	Elettrocuzione	E1 * P1 = 1
RS	Inalazione polveri, fibre	E1 * P1 = 1
RS	Punture, tagli, abrasioni	E1 * P1 = 1
RS	Rumore	E1 * P1 = 1
RS	Vibrazioni	E1 * P1 = 1
LV	Addetto all'allestimento di aree di deposito provvisorie per materiali recuperabili	
AT	Attrezzi manuali	
RS	Punture, tagli, abrasioni	E1 * P1 = 1
RS	Urti, colpi, impatti, compressioni	E1 * P1 = 1
AT	Scala semplice	
RS	Caduta dall'alto	E1 * P1 = 1
RS	Urti, colpi, impatti, compressioni	E1 * P1 = 1
RS	Movimentazione manuale dei carichi	E1 * P1 = 1
AT	Sega circolare	
RS	Elettrocuzione	E1 * P1 = 1
RS	Inalazione polveri, fibre	E1 * P1 = 1
RS	Punture, tagli, abrasioni	E1 * P1 = 1
RS	Rumore	E1 * P1 = 1
RS	Scivolamenti, cadute a livello	E1 * P1 = 1
RS	Urti, colpi, impatti, compressioni	E1 * P1 = 1
AT	Smerigliatrice angolare (flessibile)	
RS	Elettrocuzione	E1 * P1 = 1
RS	Inalazione polveri, fibre	E1 * P1 = 1
RS	Punture, tagli, abrasioni	E1 * P1 = 1
RS	Rumore	E1 * P1 = 1
RS	Vibrazioni	E1 * P1 = 1
AT	Trapano elettrico	
RS	Elettrocuzione	E1 * P1 = 1
RS	Inalazione polveri, fibre	E1 * P1 = 1
RS	Punture, tagli, abrasioni	E1 * P1 = 1
RS	Rumore	E1 * P1 = 1
RS	Vibrazioni	E1 * P1 = 1
MA	Autocarro	
RS	Cesoiamenti, stritolamenti	E2 * P1 = 2
RS	Getti, schizzi	E2 * P1 = 2
RS	Inalazione polveri, fibre	E1 * P1 = 1
RM	Rumore per "Operatore autocarro" [Il livello di esposizione è "Minore dei valori inferiori di azione: 80 dB(A) e 135 dB(C)".]	E1 * P1 = 1
RS	Incendi, esplosioni	E3 * P1 = 3
RS	Investimento, ribaltamento	E3 * P1 = 3
RS	Urti, colpi, impatti, compressioni	E2 * P1 = 2
VB	Vibrazioni per "Operatore autocarro" [HAV "Non presente", WBV "Inferiore a 0,5 m/s²"]	E2 * P1 = 2
MA	Pala meccanica (minipala)	
RS	Cesoiamenti, stritolamenti	E2 * P1 = 2
RS	Inalazione polveri, fibre	E1 * P1 = 1
RS	Incendi, esplosioni	E3 * P1 = 3
RS	Investimento, ribaltamento	E3 * P1 = 3
RM	Rumore per "Operatore pala meccanica" [Il livello di esposizione è "Minore dei valori inferiori di azione: 80 dB(A) e 135 dB(C)".]	E1 * P1 = 1
RS	Scivolamenti, cadute a livello	E1 * P1 = 1
RS	Urti, colpi, impatti, compressioni	E2 * P1 = 2
VB	Vibrazioni per "Operatore pala meccanica" [HAV "Non presente", WBV "Compreso tra 0,5 e 1 m/s²"]	E2 * P3 = 6
MA	Autogru	
RS	Caduta di materiale dall'alto o a livello	E3 * P2 = 6
RS	Elettrocuzione	E3 * P1 = 3
RS	Getti, schizzi	E1 * P2 = 2
RS	Incendi, esplosioni	E3 * P1 = 3
RS	Investimento, ribaltamento	E3 * P1 = 3
RS	Punture, tagli, abrasioni	E1 * P1 = 1
RM	Rumore per "Operatore autogru" [Il livello di esposizione è "Minore dei valori inferiori di azione: 80 dB(A) e 135 dB(C)".]	E1 * P1 = 1
RS	Urti, colpi, impatti, compressioni	E2 * P1 = 2
VB	Vibrazioni per "Operatore autogru" [HAV "Non presente", WBV "Inferiore a 0,5 m/s²"]	E2 * P1 = 2
LF	**Allestimento di servizi sanitari del cantiere**	
LV	Addetto all'allestimento di servizi sanitari del cantiere	
AT	Attrezzi manuali	
RS	Punture, tagli, abrasioni	E1 * P1 = 1

Sigla	Attività	Entità del Danno Probabilità
RS	Urti, colpi, impatti, compressioni	E1 * P1 = 1
AT	Scala semplice	
RS	Caduta dall'alto	E1 * P1 = 1
RS	Urti, colpi, impatti, compressioni	E1 * P1 = 1
RS	Movimentazione manuale dei carichi	E1 * P1 = 1
AT	Sega circolare	
RS	Elettrocuzione	E1 * P1 = 1
RS	Inalazione polveri, fibre	E1 * P1 = 1
RS	Punture, tagli, abrasioni	E1 * P1 = 1
RS	Rumore	E1 * P1 = 1
RS	Scivolamenti, cadute a livello	E1 * P1 = 1
RS	Urti, colpi, impatti, compressioni	E1 * P1 = 1
AT	Smerigliatrice angolare (flessibile)	
RS	Elettrocuzione	E1 * P1 = 1
RS	Inalazione polveri, fibre	E1 * P1 = 1
RS	Punture, tagli, abrasioni	E1 * P1 = 1
RS	Rumore	E1 * P1 = 1
RS	Vibrazioni	E1 * P1 = 1
AT	Trapano elettrico	
RS	Elettrocuzione	E1 * P1 = 1
RS	Inalazione polveri, fibre	E1 * P1 = 1
RS	Punture, tagli, abrasioni	E1 * P1 = 1
RS	Rumore	E1 * P1 = 1
RS	Vibrazioni	E1 * P1 = 1
RS	Caduta di materiale dall'alto o a livello	E3 * P2 = 6
MA	Autocarro	
RS	Cesoiamenti, stritolamenti	E2 * P1 = 2
RS	Getti, schizzi	E2 * P1 = 2
RS	Inalazione polveri, fibre	E1 * P1 = 1
RM	Rumore per "Operatore autocarro" [Il livello di esposizione è "Minore dei valori inferiori di azione: 80 dB(A) e 135 dB(C)".]	E1 * P1 = 1
RS	Incendi, esplosioni	E3 * P1 = 3
RS	Investimento, ribaltamento	E3 * P1 = 3
RS	Urti, colpi, impatti, compressioni	E2 * P1 = 2
VB	Vibrazioni per "Operatore autocarro" [HAV "Non presente", WBV "Inferiore a 0,5 m/s²"]	E2 * P1 = 2
MA	Autogru	
RS	Caduta di materiale dall'alto o a livello	E3 * P2 = 6
RS	Elettrocuzione	E3 * P1 = 3
RS	Getti, schizzi	E1 * P2 = 2
RS	Incendi, esplosioni	E3 * P1 = 3
RS	Investimento, ribaltamento	E3 * P1 = 3
RS	Punture, tagli, abrasioni	E1 * P1 = 1
RM	Rumore per "Operatore autogru" [Il livello di esposizione è "Minore dei valori inferiori di azione: 80 dB(A) e 135 dB(C)".]	E1 * P1 = 1
RS	Urti, colpi, impatti, compressioni	E2 * P1 = 2
VB	Vibrazioni per "Operatore autogru" [HAV "Non presente", WBV "Inferiore a 0,5 m/s²"]	E2 * P1 = 2
LF	**Montaggio del ponteggio metallico fisso**	
LV	Addetto al montaggio del ponteggio metallico fisso	
AT	Argano a bandiera	
RS	Caduta dall'alto	E4 * P2 = 8
RS	Caduta di materiale dall'alto o a livello	E4 * P2 = 8
RS	Elettrocuzione	E4 * P1 = 4
RS	Scivolamenti, cadute a livello	E1 * P1 = 1
RS	Urti, colpi, impatti, compressioni	E2 * P1 = 2
AT	Attrezzi manuali	
RS	Punture, tagli, abrasioni	E1 * P1 = 1
RS	Urti, colpi, impatti, compressioni	E1 * P1 = 1
AT	Scala semplice	
RS	Caduta dall'alto	E1 * P1 = 1
RS	Urti, colpi, impatti, compressioni	E1 * P1 = 1
RS	Movimentazione manuale dei carichi	E1 * P1 = 1
AT	Trapano elettrico	
RS	Elettrocuzione	E1 * P1 = 1
RS	Inalazione polveri, fibre	E1 * P1 = 1
RS	Punture, tagli, abrasioni	E1 * P1 = 1
RS	Rumore	E1 * P1 = 1
RS	Vibrazioni	E1 * P1 = 1
RS	Caduta dall'alto	E4 * P1 = 4
RM	Rumore per "Ponteggiatore" [Il livello di esposizione è "Minore dei valori inferiori di azione: 80 dB(A) e 135 dB(C)".]	E1 * P1 = 1
MC1	M.M.C. (sollevamento e trasporto) [Le azioni di sollevamento e trasporto dei carichi sono accettabili.]	E1 * P1 = 1

Sigla	Attività	Entità del Danno Probabilità
LV	Addetto al montaggio del ponteggio metallico fisso	
AT	Argano a bandiera	
RS	Caduta dall'alto	E4 * P2 = 8
RS	Caduta di materiale dall'alto o a livello	E4 * P2 = 8
RS	Elettrocuzione	E4 * P1 = 4
RS	Scivolamenti, cadute a livello	E1 * P1 = 1
RS	Urti, colpi, impatti, compressioni	E2 * P1 = 2
AT	Attrezzi manuali	
RS	Punture, tagli, abrasioni	E1 * P1 = 1
RS	Urti, colpi, impatti, compressioni	E1 * P1 = 1
AT	Scala semplice	
RS	Caduta dall'alto	E1 * P1 = 1
RS	Urti, colpi, impatti, compressioni	E1 * P1 = 1
RS	Movimentazione manuale dei carichi	E1 * P1 = 1
AT	Trapano elettrico	
RS	Elettrocuzione	E1 * P1 = 1
RS	Inalazione polveri, fibre	E1 * P1 = 1
RS	Punture, tagli, abrasioni	E1 * P1 = 1
RS	Rumore	E1 * P1 = 1
RS	Vibrazioni	E1 * P1 = 1
RS	Caduta dall'alto	E4 * P1 = 4
RM	Rumore per "Ponteggiatore" [Il livello di esposizione è "Minore dei valori inferiori di azione: 80 dB(A) e 135 dB(C)".]	E1 * P1 = 1
MC1	M.M.C. (sollevamento e trasporto) [Le azioni di sollevamento e trasporto dei carichi sono accettabili.]	E1 * P1 = 1
MA	Autocarro	
RS	Cesoiamenti, stritolamenti	E2 * P1 = 2
RS	Getti, schizzi	E2 * P1 = 2
RS	Inalazione polveri, fibre	E1 * P1 = 1
RM	Rumore per "Operatore autocarro" [Il livello di esposizione è "Minore dei valori inferiori di azione: 80 dB(A) e 135 dB(C)".]	E1 * P1 = 1
RS	Incendi, esplosioni	E3 * P1 = 3
RS	Investimento, ribaltamento	E3 * P1 = 3
RS	Urti, colpi, impatti, compressioni	E2 * P1 = 2
VB	Vibrazioni per "Operatore autocarro" [HAV "Non presente", WBV "Inferiore a 0,5 m/s²"]	E2 * P1 = 2
LF	**Rimozione di serramenti esterni**	
LV	Addetto alla rimozione di serramenti esterni	
AT	Argano a bandiera	
RS	Caduta dall'alto	E4 * P2 = 8
RS	Caduta di materiale dall'alto o a livello	E4 * P2 = 8
RS	Elettrocuzione	E4 * P1 = 4
RS	Scivolamenti, cadute a livello	E1 * P1 = 1
RS	Urti, colpi, impatti, compressioni	E2 * P1 = 2
AT	Argano a cavalletto	
RS	Caduta dall'alto	E4 * P2 = 8
RS	Caduta di materiale dall'alto o a livello	E4 * P2 = 8
RS	Urti, colpi, impatti, compressioni	E2 * P1 = 2
RS	Scivolamenti, cadute a livello	E1 * P1 = 1
RS	Elettrocuzione	E4 * P1 = 4
AT	Attrezzi manuali	
RS	Punture, tagli, abrasioni	E1 * P1 = 1
RS	Urti, colpi, impatti, compressioni	E1 * P1 = 1
AT	Ponteggio metallico fisso	
RS	Caduta dall'alto	E1 * P1 = 1
RS	Caduta di materiale dall'alto o a livello	E1 * P1 = 1
RS	Scivolamenti, cadute a livello	E1 * P1 = 1
AT	Ponteggio mobile o trabattello	
RS	Caduta dall'alto	E1 * P1 = 1
RS	Caduta di materiale dall'alto o a livello	E1 * P1 = 1
RS	Urti, colpi, impatti, compressioni	E1 * P1 = 1
AT	Smerigliatrice angolare (flessibile)	
RS	Elettrocuzione	E1 * P1 = 1
RS	Inalazione polveri, fibre	E1 * P1 = 1
RS	Punture, tagli, abrasioni	E1 * P1 = 1
RS	Rumore	E1 * P1 = 1
RS	Vibrazioni	E1 * P1 = 1
RS	Caduta dall'alto	E4 * P3 = 12
MC1	M.M.C. (sollevamento e trasporto) [Le azioni di sollevamento e trasporto dei carichi sono accettabili.]	E1 * P1 = 1
LV	Addetto alla rimozione di serramenti esterni	
AT	Argano a bandiera	
RS	Caduta dall'alto	E4 * P2 = 8
RS	Caduta di materiale dall'alto o a livello	E4 * P2 = 8

Sigla	Attività	Entità del Danno Probabilità
RS	Elettrocuzione	E4 * P1 = 4
RS	Scivolamenti, cadute a livello	E1 * P1 = 1
RS	Urti, colpi, impatti, compressioni	E2 * P1 = 2
AT	Argano a cavalletto	
RS	Caduta dall'alto	E4 * P2 = 8
RS	Caduta di materiale dall'alto o a livello	E4 * P2 = 8
RS	Urti, colpi, impatti, compressioni	E2 * P1 = 2
RS	Scivolamenti, cadute a livello	E1 * P1 = 1
RS	Elettrocuzione	E4 * P1 = 4
AT	Attrezzi manuali	
RS	Punture, tagli, abrasioni	E1 * P1 = 1
RS	Urti, colpi, impatti, compressioni	E1 * P1 = 1
AT	Ponteggio metallico fisso	
RS	Caduta dall'alto	E1 * P1 = 1
RS	Caduta di materiale dall'alto o a livello	E1 * P1 = 1
RS	Scivolamenti, cadute a livello	E1 * P1 = 1
AT	Ponteggio mobile o trabattello	
RS	Caduta dall'alto	E1 * P1 = 1
RS	Caduta di materiale dall'alto o a livello	E1 * P1 = 1
RS	Urti, colpi, impatti, compressioni	E1 * P1 = 1
AT	Smerigliatrice angolare (flessibile)	
RS	Elettrocuzione	E1 * P1 = 1
RS	Inalazione polveri, fibre	E1 * P1 = 1
RS	Punture, tagli, abrasioni	E1 * P1 = 1
RS	Rumore	E1 * P1 = 1
RS	Vibrazioni	E1 * P1 = 1
RS	Caduta dall'alto	E4 * P3 = 12
MC1	M.M.C. (sollevamento e trasporto) [Le azioni di sollevamento e trasporto dei carichi sono accettabili.]	E1 * P1 = 1
MA	Autocarro	
RS	Cesoiamenti, stritolamenti	E2 * P1 = 2
RS	Getti, schizzi	E2 * P1 = 2
RS	Inalazione polveri, fibre	E1 * P1 = 1
RM	Rumore per "Operatore autocarro" [Il livello di esposizione è "Minore dei valori inferiori di azione: 80 dB(A) e 135 dB(C)".]	E1 * P1 = 1
RS	Incendi, esplosioni	E3 * P1 = 3
RS	Investimento, ribaltamento	E3 * P1 = 3
RS	Urti, colpi, impatti, compressioni	E2 * P1 = 2
VB	Vibrazioni per "Operatore autocarro" [HAV "Non presente", WBV "Inferiore a 0,5 m/s²"]	E2 * P1 = 2
LF	**Rimozione di rivestimenti in marmo**	
LV	Addetto alla rimozione di rivestimenti in marmo	
AT	Attrezzi manuali	
RS	Punture, tagli, abrasioni	E1 * P1 = 1
RS	Urti, colpi, impatti, compressioni	E1 * P1 = 1
AT	Canale per scarico macerie	
RS	Caduta di materiale dall'alto o a livello	E1 * P1 = 1
RS	Inalazione polveri, fibre	E1 * P1 = 1
AT	Martello demolitore elettrico	
RS	Elettrocuzione	E1 * P1 = 1
RS	Inalazione polveri, fibre	E1 * P1 = 1
RS	Rumore	E1 * P1 = 1
RS	Urti, colpi, impatti, compressioni	E1 * P1 = 1
RS	Vibrazioni	E1 * P1 = 1
AT	Ponte su cavalletti	
RS	Scivolamenti, cadute a livello	E1 * P1 = 1
RS	Caduta di materiale dall'alto o a livello	E1 * P1 = 1
RS	Inalazione polveri, fibre	E1 * P1 = 1
MC1	M.M.C. (sollevamento e trasporto) [Le azioni di sollevamento e trasporto dei carichi sono accettabili.]	E1 * P1 = 1
RM	Rumore per "Operaio comune polivalente (demolizioni)" [Il livello di esposizione è "Maggiore dei valori superiori di azione: 85 dB(A) e 137 dB(C)".]	E3 * P3 = 9
VB	Vibrazioni per "Operaio comune polivalente (demolizioni)" [HAV "Compreso tra 2,5 e 5,0 m/s²", WBV "Non presente"]	E3 * P3 = 9
MA	Autocarro	
RS	Cesoiamenti, stritolamenti	E2 * P1 = 2
RS	Getti, schizzi	E2 * P1 = 2
RS	Inalazione polveri, fibre	E1 * P1 = 1
RM	Rumore per "Operatore autocarro" [Il livello di esposizione è "Minore dei valori inferiori di azione: 80 dB(A) e 135 dB(C)".]	E1 * P1 = 1
RS	Incendi, esplosioni	E3 * P1 = 3
RS	Investimento, ribaltamento	E3 * P1 = 3
RS	Urti, colpi, impatti, compressioni	E2 * P1 = 2
VB	Vibrazioni per "Operatore autocarro" [HAV "Non presente", WBV "Inferiore a 0,5 m/s²"]	E2 * P1 = 2

Sigla	Attività	Entità del Danno Probabilità
LF	**Rimozione dello strato di finitura di intonaci esterni**	
LV	Addetto alla rimozione dello strato di finitura di intonaci esterni	
AT	Attrezzi manuali	
RS	Punture, tagli, abrasioni	E1 * P1 = 1
RS	Urti, colpi, impatti, compressioni	E1 * P1 = 1
AT	Ponteggio metallico fisso	
RS	Caduta dall'alto	E1 * P1 = 1
RS	Caduta di materiale dall'alto o a livello	E1 * P1 = 1
RS	Scivolamenti, cadute a livello	E1 * P1 = 1
RS	Caduta dall'alto	E4 * P3 = 12
MC3	M.M.C. (elevata frequenza) [Il livello di rischio globale per i lavoratori è accettabile.]	E1 * P1 = 1
RM	Rumore per "Operaio comune (intonaci tradizionali)" [Il livello di esposizione è "Minore dei valori inferiori di azione: 80 dB(A) e 135 dB(C)".]	E1 * P1 = 1
LV	Addetto alla rimozione dello strato di finitura di intonaci esterni	
AT	Attrezzi manuali	
RS	Punture, tagli, abrasioni	E1 * P1 = 1
RS	Urti, colpi, impatti, compressioni	E1 * P1 = 1
AT	Ponteggio metallico fisso	
RS	Caduta dall'alto	E1 * P1 = 1
RS	Caduta di materiale dall'alto o a livello	E1 * P1 = 1
RS	Scivolamenti, cadute a livello	E1 * P1 = 1
RS	Caduta dall'alto	E4 * P3 = 12
MC3	M.M.C. (elevata frequenza) [Il livello di rischio globale per i lavoratori è accettabile.]	E1 * P1 = 1
RM	Rumore per "Operaio comune (intonaci tradizionali)" [Il livello di esposizione è "Minore dei valori inferiori di azione: 80 dB(A) e 135 dB(C)".]	E1 * P1 = 1
LF	**Demolizione di tamponature eseguita a mano**	
LV	Addetto alla demolizione di tamponature eseguita a mano	
AT	Argano a bandiera	
RS	Caduta dall'alto	E4 * P2 = 8
RS	Caduta di materiale dall'alto o a livello	E4 * P2 = 8
RS	Elettrocuzione	E4 * P1 = 4
RS	Scivolamenti, cadute a livello	E1 * P1 = 1
RS	Urti, colpi, impatti, compressioni	E2 * P1 = 2
AT	Argano a cavalletto	
RS	Caduta dall'alto	E4 * P2 = 8
RS	Caduta di materiale dall'alto o a livello	E4 * P2 = 8
RS	Urti, colpi, impatti, compressioni	E2 * P1 = 2
RS	Scivolamenti, cadute a livello	E1 * P1 = 1
RS	Elettrocuzione	E4 * P1 = 4
AT	Attrezzi manuali	
RS	Punture, tagli, abrasioni	E1 * P1 = 1
RS	Urti, colpi, impatti, compressioni	E1 * P1 = 1
AT	Canale per scarico macerie	
RS	Caduta di materiale dall'alto o a livello	E1 * P1 = 1
RS	Inalazione polveri, fibre	E1 * P1 = 1
AT	Martello demolitore elettrico	
RS	Elettrocuzione	E1 * P1 = 1
RS	Inalazione polveri, fibre	E1 * P1 = 1
RS	Rumore	E1 * P1 = 1
RS	Urti, colpi, impatti, compressioni	E1 * P1 = 1
RS	Vibrazioni	E1 * P1 = 1
AT	Ponteggio metallico fisso	
RS	Caduta dall'alto	E1 * P1 = 1
RS	Caduta di materiale dall'alto o a livello	E1 * P1 = 1
RS	Scivolamenti, cadute a livello	E1 * P1 = 1
AT	Scala semplice	
RS	Caduta dall'alto	E1 * P1 = 1
RS	Urti, colpi, impatti, compressioni	E1 * P1 = 1
RS	Movimentazione manuale dei carichi	E1 * P1 = 1
AT	Smerigliatrice angolare (flessibile)	
RS	Elettrocuzione	E1 * P1 = 1
RS	Inalazione polveri, fibre	E1 * P1 = 1
RS	Punture, tagli, abrasioni	E1 * P1 = 1
RS	Rumore	E1 * P1 = 1
RS	Vibrazioni	E1 * P1 = 1
RS	Caduta dall'alto	E4 * P3 = 12
RS	Inalazione polveri, fibre	E2 * P3 = 6
MC1	M.M.C. (sollevamento e trasporto) [Le azioni di sollevamento e trasporto dei carichi sono accettabili.]	E1 * P1 = 1
RM	Rumore per "Operaio comune polivalente (demolizioni)" [Il livello di esposizione è "Maggiore dei valori superiori di azione: 85 dB(A) e 137 dB(C)".]	E3 * P3 = 9
VB	Vibrazioni per "Operaio comune polivalente (demolizioni)" [HAV "Compreso tra 2,5 e 5,0 m/s²", WBV	E3 * P3 = 9

Sigla	Attività	Entità del Danno Probabilità
	"Non presente"]	
LV	Addetto alla demolizione di tamponature eseguita a mano	
AT	Argano a bandiera	
RS	Caduta dall'alto	E4 * P2 = 8
RS	Caduta di materiale dall'alto o a livello	E4 * P2 = 8
RS	Elettrocuzione	E4 * P1 = 4
RS	Scivolamenti, cadute a livello	E1 * P1 = 1
RS	Urti, colpi, impatti, compressioni	E2 * P1 = 2
AT	Argano a cavalletto	
RS	Caduta dall'alto	E4 * P2 = 8
RS	Caduta di materiale dall'alto o a livello	E4 * P2 = 8
RS	Urti, colpi, impatti, compressioni	E2 * P1 = 2
RS	Scivolamenti, cadute a livello	E1 * P1 = 1
RS	Elettrocuzione	E4 * P1 = 4
AT	Attrezzi manuali	
RS	Punture, tagli, abrasioni	E1 * P1 = 1
RS	Urti, colpi, impatti, compressioni	E1 * P1 = 1
AT	Canale per scarico macerie	
RS	Caduta di materiale dall'alto o a livello	E1 * P1 = 1
RS	Inalazione polveri, fibre	E1 * P1 = 1
AT	Martello demolitore elettrico	
RS	Elettrocuzione	E1 * P1 = 1
RS	Inalazione polveri, fibre	E1 * P1 = 1
RS	Rumore	E1 * P1 = 1
RS	Urti, colpi, impatti, compressioni	E1 * P1 = 1
RS	Vibrazioni	E1 * P1 = 1
AT	Ponteggio metallico fisso	
RS	Caduta dall'alto	E1 * P1 = 1
RS	Caduta di materiale dall'alto o a livello	E1 * P1 = 1
RS	Scivolamenti, cadute a livello	E1 * P1 = 1
AT	Scala semplice	
RS	Caduta dall'alto	E1 * P1 = 1
RS	Urti, colpi, impatti, compressioni	E1 * P1 = 1
RS	Movimentazione manuale dei carichi	E1 * P1 = 1
AT	Smerigliatrice angolare (flessibile)	
RS	Elettrocuzione	E1 * P1 = 1
RS	Inalazione polveri, fibre	E1 * P1 = 1
RS	Punture, tagli, abrasioni	E1 * P1 = 1
RS	Rumore	E1 * P1 = 1
RS	Vibrazioni	E1 * P1 = 1
RS	Caduta dall'alto	E4 * P3 = 12
RS	Inalazione polveri, fibre	E2 * P3 = 6
MC1	M.M.C. (sollevamento e trasporto) [Le azioni di sollevamento e trasporto dei carichi sono accettabili.]	E1 * P1 = 1
RM	Rumore per "Operaio comune polivalente (demolizioni)" [Il livello di esposizione è "Maggiore dei valori superiori di azione: 85 dB(A) e 137 dB(C)".]	E3 * P3 = 9
VB	Vibrazioni per "Operaio comune polivalente (demolizioni)" [HAV "Compreso tra 2,5 e 5,0 m/s²", WBV "Non presente"]	E3 * P3 = 9
MA	Autocarro	
RS	Cesoiamenti, stritolamenti	E2 * P1 = 2
RS	Getti, schizzi	E2 * P1 = 2
RS	Inalazione polveri, fibre	E1 * P1 = 1
RM	Rumore per "Operatore autocarro" [Il livello di esposizione è "Minore dei valori inferiori di azione: 80 dB(A) e 135 dB(C)".]	E1 * P1 = 1
RS	Incendi, esplosioni	E3 * P1 = 3
RS	Investimento, ribaltamento	E3 * P1 = 3
RS	Urti, colpi, impatti, compressioni	E2 * P1 = 2
VB	Vibrazioni per "Operatore autocarro" [HAV "Non presente", WBV "Inferiore a 0,5 m/s²"]	E2 * P1 = 2
LF	**Spicconatura di intonaci esterni a vivo di muro**	
LV	Addetto alla spicconatura di intonaci esterni a vivo di muro	
AT	Attrezzi manuali	
RS	Punture, tagli, abrasioni	E1 * P1 = 1
RS	Urti, colpi, impatti, compressioni	E1 * P1 = 1
AT	Ponteggio metallico fisso	
RS	Caduta dall'alto	E1 * P1 = 1
RS	Caduta di materiale dall'alto o a livello	E1 * P1 = 1
RS	Scivolamenti, cadute a livello	E1 * P1 = 1
RS	Caduta dall'alto	E4 * P3 = 12
MC3	M.M.C. (elevata frequenza) [Il livello di rischio globale per i lavoratori è accettabile.]	E1 * P1 = 1
RM	Rumore per "Operaio comune (intonaci tradizionali)" [Il livello di esposizione è "Minore dei valori inferiori di azione: 80 dB(A) e 135 dB(C)".]	E1 * P1 = 1
LV	Addetto alla spicconatura di intonaci esterni a vivo di muro	

Sigla	Attività	Entità del Danno Probabilità
AT	Attrezzi manuali	
RS	Punture, tagli, abrasioni	E1 * P1 = 1
RS	Urti, colpi, impatti, compressioni	E1 * P1 = 1
AT	Ponteggio metallico fisso	
RS	Caduta dall'alto	E1 * P1 = 1
RS	Caduta di materiale dall'alto o a livello	E1 * P1 = 1
RS	Scivolamenti, cadute a livello	E1 * P1 = 1
RS	Caduta dall'alto	E4 * P3 = 12
MC3	M.M.C. (elevata frequenza) [Il livello di rischio globale per i lavoratori è accettabile.]	E1 * P1 = 1
RM	Rumore per "Operaio comune (intonaci tradizionali)" [Il livello di esposizione è "Minore dei valori inferiori di azione: 80 dB(A) e 135 dB(C)".]	E1 * P1 = 1
LF	**Ripresa di intonaci esterni**	
LV	Addetto alla ripresa di intonaci esterni	
AT	Argano a bandiera	
RS	Caduta dall'alto	E4 * P2 = 8
RS	Caduta di materiale dall'alto o a livello	E4 * P2 = 8
RS	Elettrocuzione	E4 * P1 = 4
RS	Scivolamenti, cadute a livello	E1 * P1 = 1
RS	Urti, colpi, impatti, compressioni	E2 * P1 = 2
AT	Argano a cavalletto	
RS	Caduta dall'alto	E4 * P2 = 8
RS	Caduta di materiale dall'alto o a livello	E4 * P2 = 8
RS	Urti, colpi, impatti, compressioni	E2 * P1 = 2
RS	Scivolamenti, cadute a livello	E1 * P1 = 1
RS	Elettrocuzione	E4 * P1 = 4
AT	Attrezzi manuali	
RS	Punture, tagli, abrasioni	E1 * P1 = 1
RS	Urti, colpi, impatti, compressioni	E1 * P1 = 1
AT	Impastatrice	
RS	Caduta di materiale dall'alto o a livello	E1 * P1 = 1
RS	Elettrocuzione	E1 * P1 = 1
RS	Inalazione polveri, fibre	E1 * P1 = 1
RS	Movimentazione manuale dei carichi	E1 * P1 = 1
RS	Rumore	E1 * P1 = 1
RS	Urti, colpi, impatti, compressioni	E1 * P1 = 1
AT	Ponteggio metallico fisso	
RS	Caduta dall'alto	E1 * P1 = 1
RS	Caduta di materiale dall'alto o a livello	E1 * P1 = 1
RS	Scivolamenti, cadute a livello	E1 * P1 = 1
RS	Caduta dall'alto	E4 * P3 = 12
RS	Caduta di materiale dall'alto o a livello	E3 * P2 = 6
CH	Chimico [Rischio sicuramente: "Irrilevante per la salute".]	E1 * P1 = 1
MC3	M.M.C. (elevata frequenza) [Il livello di rischio globale per i lavoratori è accettabile.]	E1 * P1 = 1
RM	Rumore per "Operaio comune (intonaci tradizionali)" [Il livello di esposizione è "Minore dei valori inferiori di azione: 80 dB(A) e 135 dB(C)".]	E1 * P1 = 1
LV	Addetto alla ripresa di intonaci esterni	
AT	Argano a bandiera	
RS	Caduta dall'alto	E4 * P2 = 8
RS	Caduta di materiale dall'alto o a livello	E4 * P2 = 8
RS	Elettrocuzione	E4 * P1 = 4
RS	Scivolamenti, cadute a livello	E1 * P1 = 1
RS	Urti, colpi, impatti, compressioni	E2 * P1 = 2
AT	Argano a cavalletto	
RS	Caduta dall'alto	E4 * P2 = 8
RS	Caduta di materiale dall'alto o a livello	E4 * P2 = 8
RS	Urti, colpi, impatti, compressioni	E2 * P1 = 2
RS	Scivolamenti, cadute a livello	E1 * P1 = 1
RS	Elettrocuzione	E4 * P1 = 4
AT	Attrezzi manuali	
RS	Punture, tagli, abrasioni	E1 * P1 = 1
RS	Urti, colpi, impatti, compressioni	E1 * P1 = 1
AT	Impastatrice	
RS	Caduta di materiale dall'alto o a livello	E1 * P1 = 1
RS	Elettrocuzione	E1 * P1 = 1
RS	Inalazione polveri, fibre	E1 * P1 = 1
RS	Movimentazione manuale dei carichi	E1 * P1 = 1
RS	Rumore	E1 * P1 = 1
RS	Urti, colpi, impatti, compressioni	E1 * P1 = 1
AT	Ponteggio metallico fisso	
RS	Caduta dall'alto	E1 * P1 = 1
RS	Caduta di materiale dall'alto o a livello	E1 * P1 = 1

Sigla	Attività	Entità del Danno Probabilità
RS	Scivolamenti, cadute a livello	E1 * P1 = 1
RS	Caduta dall'alto	E4 * P3 = 12
RS	Caduta di materiale dall'alto o a livello	E3 * P2 = 6
CH	Chimico [Rischio sicuramente: "Irrilevante per la salute".]	E1 * P1 = 1
MC3	M.M.C. (elevata frequenza) [Il livello di rischio globale per i lavoratori è accettabile.]	E1 * P1 = 1
RM	Rumore per "Operaio comune (intonaci tradizionali)" [Il livello di esposizione è "Minore dei valori inferiori di azione: 80 dB(A) e 135 dB(C)".]	E1 * P1 = 1
LF	**Applicazione esterna di pannelli isolanti su superfici verticali**	
LV	Addetto all'applicazione esterna di pannelli isolanti su superfici verticali	
AT	Attrezzi manuali	
RS	Punture, tagli, abrasioni	E1 * P1 = 1
RS	Urti, colpi, impatti, compressioni	E1 * P1 = 1
AT	Ponteggio metallico fisso	
RS	Caduta dall'alto	E1 * P1 = 1
RS	Caduta di materiale dall'alto o a livello	E1 * P1 = 1
RS	Scivolamenti, cadute a livello	E1 * P1 = 1
AT	Taglierina elettrica	
RS	Punture, tagli, abrasioni	E1 * P1 = 1
RS	Rumore	E1 * P1 = 1
RS	Urti, colpi, impatti, compressioni	E1 * P1 = 1
RS	Vibrazioni	E1 * P1 = 1
RS	Caduta dall'alto	E4 * P3 = 12
RS	Caduta di materiale dall'alto o a livello	E3 * P2 = 6
LV	Addetto all'applicazione esterna di pannelli isolanti su superfici verticali	
AT	Attrezzi manuali	
RS	Punture, tagli, abrasioni	E1 * P1 = 1
RS	Urti, colpi, impatti, compressioni	E1 * P1 = 1
AT	Ponteggio metallico fisso	
RS	Caduta dall'alto	E1 * P1 = 1
RS	Caduta di materiale dall'alto o a livello	E1 * P1 = 1
RS	Scivolamenti, cadute a livello	E1 * P1 = 1
AT	Taglierina elettrica	
RS	Punture, tagli, abrasioni	E1 * P1 = 1
RS	Rumore	E1 * P1 = 1
RS	Urti, colpi, impatti, compressioni	E1 * P1 = 1
RS	Vibrazioni	E1 * P1 = 1
RS	Caduta dall'alto	E4 * P3 = 12
RS	Caduta di materiale dall'alto o a livello	E3 * P2 = 6
MA	Gru a torre	
RS	Caduta dall'alto	E3 * P2 = 6
RS	Caduta di materiale dall'alto o a livello	E3 * P1 = 3
RS	Elettrocuzione	E3 * P1 = 3
RM	Rumore per "Gruista (gru a torre)" [Il livello di esposizione è "Minore dei valori inferiori di azione: 80 dB(A) e 135 dB(C)".]	E1 * P1 = 1
LF	**Formazione intonaci esterni tradizionali**	
LV	Addetto alla formazione intonaci esterni (tradizionali)	
AT	Attrezzi manuali	
RS	Punture, tagli, abrasioni	E1 * P1 = 1
RS	Urti, colpi, impatti, compressioni	E1 * P1 = 1
AT	Impastatrice	
RS	Caduta di materiale dall'alto o a livello	E1 * P1 = 1
RS	Elettrocuzione	E1 * P1 = 1
RS	Inalazione polveri, fibre	E1 * P1 = 1
RS	Movimentazione manuale dei carichi	E1 * P1 = 1
RS	Rumore	E1 * P1 = 1
RS	Urti, colpi, impatti, compressioni	E1 * P1 = 1
AT	Ponteggio metallico fisso	
RS	Caduta dall'alto	E1 * P1 = 1
RS	Caduta di materiale dall'alto o a livello	E1 * P1 = 1
RS	Scivolamenti, cadute a livello	E1 * P1 = 1
RS	Caduta dall'alto	E4 * P3 = 12
RS	Caduta di materiale dall'alto o a livello	E3 * P2 = 6
CH	Chimico [Rischio sicuramente: "Irrilevante per la salute".]	E1 * P1 = 1
MC3	M.M.C. (elevata frequenza) [Il livello di rischio globale per i lavoratori è accettabile.]	E1 * P1 = 1
RM	Rumore per "Operaio comune (intonaci tradizionali)" [Il livello di esposizione è "Minore dei valori inferiori di azione: 80 dB(A) e 135 dB(C)".]	E1 * P1 = 1
LV	Addetto alla formazione intonaci esterni (tradizionali)	
AT	Attrezzi manuali	
RS	Punture, tagli, abrasioni	E1 * P1 = 1
RS	Urti, colpi, impatti, compressioni	E1 * P1 = 1
AT	Impastatrice	

Sigla	Attività	Entità del Danno Probabilità
RS	Caduta di materiale dall'alto o a livello	E1 * P1 = 1
RS	Elettrocuzione	E1 * P1 = 1
RS	Inalazione polveri, fibre	E1 * P1 = 1
RS	Movimentazione manuale dei carichi	E1 * P1 = 1
RS	Rumore	E1 * P1 = 1
RS	Urti, colpi, impatti, compressioni	E1 * P1 = 1
AT	Ponteggio metallico fisso	
RS	Caduta dall'alto	E1 * P1 = 1
RS	Caduta di materiale dall'alto o a livello	E1 * P1 = 1
RS	Scivolamenti, cadute a livello	E1 * P1 = 1
RS	Caduta dall'alto	E4 * P3 = 12
RS	Caduta di materiale dall'alto o a livello	E3 * P2 = 6
CH	Chimico [Rischio sicuramente: "Irrilevante per la salute".]	E1 * P1 = 1
MC3	M.M.C. (elevata frequenza) [Il livello di rischio globale per i lavoratori è accettabile.]	E1 * P1 = 1
RM	Rumore per "Operaio comune (intonaci tradizionali)" [Il livello di esposizione è "Minore dei valori inferiori di azione: 80 dB(A) e 135 dB(C)".]	E1 * P1 = 1
MA	Gru a torre	
RS	Caduta dall'alto	E3 * P2 = 6
RS	Caduta di materiale dall'alto o a livello	E3 * P1 = 3
RS	Elettrocuzione	E3 * P1 = 3
RM	Rumore per "Gruista (gru a torre)" [Il livello di esposizione è "Minore dei valori inferiori di azione: 80 dB(A) e 135 dB(C)".]	E1 * P1 = 1
LF	**Posa in opera di soglie, pedate, alzate in marmo**	
LV	Addetto alla posa in opera di soglie, pedate, alzate in marmo	
AT	Attrezzi manuali	
RS	Punture, tagli, abrasioni	E1 * P1 = 1
RS	Urti, colpi, impatti, compressioni	E1 * P1 = 1
AT	Taglierina elettrica	
RS	Punture, tagli, abrasioni	E1 * P1 = 1
RS	Rumore	E1 * P1 = 1
RS	Urti, colpi, impatti, compressioni	E1 * P1 = 1
RS	Vibrazioni	E1 * P1 = 1
RS	Caduta di materiale dall'alto o a livello	E3 * P2 = 6
CH	Chimico [Rischio sicuramente: "Irrilevante per la salute".]	E1 * P1 = 1
MC1	M.M.C. (sollevamento e trasporto) [Le azioni di sollevamento e trasporto dei carichi sono accettabili.]	E1 * P1 = 1
MA	Gru a torre	
RS	Caduta dall'alto	E3 * P2 = 6
RS	Caduta di materiale dall'alto o a livello	E3 * P1 = 3
RS	Elettrocuzione	E3 * P1 = 3
RM	Rumore per "Gruista (gru a torre)" [Il livello di esposizione è "Minore dei valori inferiori di azione: 80 dB(A) e 135 dB(C)".]	E1 * P1 = 1
LF	**Tinteggiatura di superfici esterne**	
LV	Addetto alla tinteggiatura di superfici esterne	
AT	Attrezzi manuali	
RS	Punture, tagli, abrasioni	E1 * P1 = 1
RS	Urti, colpi, impatti, compressioni	E1 * P1 = 1
AT	Ponteggio metallico fisso	
RS	Caduta dall'alto	E1 * P1 = 1
RS	Caduta di materiale dall'alto o a livello	E1 * P1 = 1
RS	Scivolamenti, cadute a livello	E1 * P1 = 1
RS	Caduta dall'alto	E4 * P3 = 12
RS	Caduta di materiale dall'alto o a livello	E3 * P2 = 6
CH	Chimico [Rischio sicuramente: "Irrilevante per la salute".]	E1 * P1 = 1
MC3	M.M.C. (elevata frequenza) [Il livello di rischio globale per i lavoratori è accettabile.]	E1 * P1 = 1
LV	Addetto alla tinteggiatura di superfici esterne	
AT	Attrezzi manuali	
RS	Punture, tagli, abrasioni	E1 * P1 = 1
RS	Urti, colpi, impatti, compressioni	E1 * P1 = 1
AT	Ponteggio metallico fisso	
RS	Caduta dall'alto	E1 * P1 = 1
RS	Caduta di materiale dall'alto o a livello	E1 * P1 = 1
RS	Scivolamenti, cadute a livello	E1 * P1 = 1
RS	Caduta dall'alto	E4 * P3 = 12
RS	Caduta di materiale dall'alto o a livello	E3 * P2 = 6
CH	Chimico [Rischio sicuramente: "Irrilevante per la salute".]	E1 * P1 = 1
MC3	M.M.C. (elevata frequenza) [Il livello di rischio globale per i lavoratori è accettabile.]	E1 * P1 = 1
MA	Gru a torre	
RS	Caduta dall'alto	E3 * P2 = 6
RS	Caduta di materiale dall'alto o a livello	E3 * P1 = 3
RS	Elettrocuzione	E3 * P1 = 3
RM	Rumore per "Gruista (gru a torre)" [Il livello di esposizione è "Minore dei valori inferiori di azione: 80	E1 * P1 = 1

Sigla	Attività	Entità del Danno Probabilità
	dB(A) e 135 dB(C)".]	
LF	**Montaggio di serramenti esterni**	
LV	Addetto al montaggio di serramenti esterni	
AT	Attrezzi manuali	
RS	Punture, tagli, abrasioni	E1 * P1 = 1
RS	Urti, colpi, impatti, compressioni	E1 * P1 = 1
AT	Ponteggio metallico fisso	
RS	Caduta dall'alto	E1 * P1 = 1
RS	Caduta di materiale dall'alto o a livello	E1 * P1 = 1
RS	Scivolamenti, cadute a livello	E1 * P1 = 1
RS	Caduta dall'alto	E4 * P3 = 12
RS	Caduta di materiale dall'alto o a livello	E3 * P2 = 6
MC1	M.M.C. (sollevamento e trasporto) [Le azioni di sollevamento e trasporto dei carichi sono accettabili.]	E1 * P1 = 1
LV	Addetto al montaggio di serramenti esterni	
AT	Attrezzi manuali	
RS	Punture, tagli, abrasioni	E1 * P1 = 1
RS	Urti, colpi, impatti, compressioni	E1 * P1 = 1
AT	Ponteggio metallico fisso	
RS	Caduta dall'alto	E1 * P1 = 1
RS	Caduta di materiale dall'alto o a livello	E1 * P1 = 1
RS	Scivolamenti, cadute a livello	E1 * P1 = 1
RS	Caduta dall'alto	E4 * P3 = 12
RS	Caduta di materiale dall'alto o a livello	E3 * P2 = 6
MC1	M.M.C. (sollevamento e trasporto) [Le azioni di sollevamento e trasporto dei carichi sono accettabili.]	E1 * P1 = 1
MA	Gru a torre	
RS	Caduta dall'alto	E3 * P2 = 6
RS	Caduta di materiale dall'alto o a livello	E3 * P1 = 3
RS	Elettrocuzione	E3 * P1 = 3
RM	Rumore per "Gruista (gru a torre)" [Il livello di esposizione è "Minore dei valori inferiori di azione: 80 dB(A) e 135 dB(C)".]	E1 * P1 = 1
LF	**Pulizia generale dell'area di cantiere**	
LV	Addetto alla pulizia generale dell'area di cantiere	
AT	Attrezzi manuali	
RS	Punture, tagli, abrasioni	E1 * P1 = 1
RS	Urti, colpi, impatti, compressioni	E1 * P1 = 1
RS	Investimento, ribaltamento	E3 * P3 = 9
LF	**Smobilizzo del cantiere**	
LV	Addetto allo smobilizzo del cantiere	
AT	Attrezzi manuali	
RS	Punture, tagli, abrasioni	E1 * P1 = 1
RS	Urti, colpi, impatti, compressioni	E1 * P1 = 1
AT	Scala doppia	
RS	Caduta dall'alto	E1 * P1 = 1
RS	Cesoiamenti, stritolamenti	E1 * P1 = 1
RS	Urti, colpi, impatti, compressioni	E1 * P1 = 1
RS	Movimentazione manuale dei carichi	E1 * P1 = 1
AT	Scala semplice	
RS	Caduta dall'alto	E1 * P1 = 1
RS	Urti, colpi, impatti, compressioni	E1 * P1 = 1
RS	Movimentazione manuale dei carichi	E1 * P1 = 1
AT	Smerigliatrice angolare (flessibile)	
RS	Elettrocuzione	E1 * P1 = 1
RS	Inalazione polveri, fibre	E1 * P1 = 1
RS	Punture, tagli, abrasioni	E1 * P1 = 1
RS	Rumore	E1 * P1 = 1
RS	Vibrazioni	E1 * P1 = 1
AT	Trapano elettrico	
RS	Elettrocuzione	E1 * P1 = 1
RS	Inalazione polveri, fibre	E1 * P1 = 1
RS	Punture, tagli, abrasioni	E1 * P1 = 1
RS	Rumore	E1 * P1 = 1
RS	Vibrazioni	E1 * P1 = 1
RS	Caduta di materiale dall'alto o a livello	E3 * P2 = 6
MA	Autocarro con cestello	
RS	Caduta dall'alto	E3 * P1 = 3
RS	Caduta di materiale dall'alto o a livello	E3 * P1 = 3
RS	Cesoiamenti, stritolamenti	E2 * P1 = 2
RS	Elettrocuzione	E3 * P1 = 3
RS	Incendi, esplosioni	E3 * P1 = 3
RS	Investimento, ribaltamento	E3 * P1 = 3
RM	Rumore per "Operatore autocarro" [Il livello di esposizione è "Minore dei valori inferiori di azione: 80	E1 * P1 = 1

Sigla	Attività	Entità del Danno Probabilità
	dB(A) e 135 dB(C)".]	
VB	Vibrazioni per "Operatore autocarro" [HAV "Non presente", WBV "Inferiore a 0,5 m/s²"]	E2 * P1 = 2
LF	**Rimozione di impianti elettrici**	
LV	Addetto alla rimozione di impianti elettrici	
AT	Argano a bandiera	
RS	Caduta dall'alto	E4 * P2 = 8
RS	Caduta di materiale dall'alto o a livello	E4 * P2 = 8
RS	Elettrocuzione	E4 * P1 = 4
RS	Scivolamenti, cadute a livello	E1 * P1 = 1
RS	Urti, colpi, impatti, compressioni	E2 * P1 = 2
AT	Argano a cavalletto	
RS	Caduta dall'alto	E4 * P2 = 8
RS	Caduta di materiale dall'alto o a livello	E4 * P2 = 8
RS	Urti, colpi, impatti, compressioni	E2 * P1 = 2
RS	Scivolamenti, cadute a livello	E1 * P1 = 1
RS	Elettrocuzione	E4 * P1 = 4
AT	Attrezzi manuali	
RS	Punture, tagli, abrasioni	E1 * P1 = 1
RS	Urti, colpi, impatti, compressioni	E1 * P1 = 1
AT	Martello demolitore elettrico	
RS	Elettrocuzione	E1 * P1 = 1
RS	Inalazione polveri, fibre	E1 * P1 = 1
RS	Rumore	E1 * P1 = 1
RS	Urti, colpi, impatti, compressioni	E1 * P1 = 1
RS	Vibrazioni	E1 * P1 = 1
AT	Smerigliatrice angolare (flessibile)	
RS	Elettrocuzione	E1 * P1 = 1
RS	Inalazione polveri, fibre	E1 * P1 = 1
RS	Punture, tagli, abrasioni	E1 * P1 = 1
RS	Rumore	E1 * P1 = 1
RS	Vibrazioni	E1 * P1 = 1
RM	Rumore per "Operaio comune polivalente (demolizioni)" [Il livello di esposizione è "Maggiore dei valori superiori di azione: 85 dB(A) e 137 dB(C)".]	E3 * P3 = 9
VB	Vibrazioni per "Operaio comune polivalente (demolizioni)" [HAV "Compreso tra 2,5 e 5,0 m/s²", WBV "Non presente"]	E3 * P3 = 9
MA	Autocarro	
RS	Cesoiamenti, stritolamenti	E2 * P1 = 2
RS	Getti, schizzi	E2 * P1 = 2
RS	Inalazione polveri, fibre	E1 * P1 = 1
RM	Rumore per "Operatore autocarro" [Il livello di esposizione è "Minore dei valori inferiori di azione: 80 dB(A) e 135 dB(C)".]	E1 * P1 = 1
RS	Incendi, esplosioni	E3 * P1 = 3
RS	Investimento, ribaltamento	E3 * P1 = 3
RS	Urti, colpi, impatti, compressioni	E2 * P1 = 2
VB	Vibrazioni per "Operatore autocarro" [HAV "Non presente", WBV "Inferiore a 0,5 m/s²"]	E2 * P1 = 2
LF	**Rimozione di manto di copertura in tegole**	
LV	Addetto alla rimozione di manto di copertura in tegole	
AT	Attrezzi manuali	
RS	Punture, tagli, abrasioni	E1 * P1 = 1
RS	Urti, colpi, impatti, compressioni	E1 * P1 = 1
AT	Martello demolitore elettrico	
RS	Elettrocuzione	E1 * P1 = 1
RS	Inalazione polveri, fibre	E1 * P1 = 1
RS	Rumore	E1 * P1 = 1
RS	Urti, colpi, impatti, compressioni	E1 * P1 = 1
RS	Vibrazioni	E1 * P1 = 1
AT	Canale per scarico macerie	
RS	Caduta di materiale dall'alto o a livello	E1 * P1 = 1
RS	Inalazione polveri, fibre	E1 * P1 = 1
AT	Ponteggio metallico fisso	
RS	Caduta dall'alto	E1 * P1 = 1
RS	Caduta di materiale dall'alto o a livello	E1 * P1 = 1
RS	Scivolamenti, cadute a livello	E1 * P1 = 1
RS	Caduta dall'alto	E4 * P1 = 4
RS	Caduta di materiale dall'alto o a livello	E1 * P1 = 1
RS	Inalazione polveri, fibre	E1 * P1 = 1
MC1	M.M.C. (sollevamento e trasporto) [Le azioni di sollevamento e trasporto dei carichi sono accettabili.]	E1 * P1 = 1
RM	Rumore per "Operaio comune polivalente (demolizioni)" [Il livello di esposizione è "Maggiore dei valori superiori di azione: 85 dB(A) e 137 dB(C)".]	E3 * P3 = 9
VB	Vibrazioni per "Operaio comune polivalente (demolizioni)" [HAV "Compreso tra 2,5 e 5,0 m/s²", WBV "Non presente"]	E3 * P3 = 9

Sigla	Attività	Entità del Danno Probabilità
MA	Autocarro	
RS	Cesoiamenti, stritolamenti	E2 * P1 = 2
RS	Getti, schizzi	E2 * P1 = 2
RS	Inalazione polveri, fibre	E1 * P1 = 1
RM	Rumore per "Operatore autocarro" [Il livello di esposizione è "Minore dei valori inferiori di azione: 80 dB(A) e 135 dB(C)".]	E1 * P1 = 1
RS	Incendi, esplosioni	E3 * P1 = 3
RS	Investimento, ribaltamento	E3 * P1 = 3
RS	Urti, colpi, impatti, compressioni	E2 * P1 = 2
VB	Vibrazioni per "Operatore autocarro" [HAV "Non presente", WBV "Inferiore a 0,5 m/s²"]	E2 * P1 = 2
LF	**Rimozione di manto impermeabile**	
LV	Addetto alla rimozione di manto impermeabile	
AT	Attrezzi manuali	
RS	Punture, tagli, abrasioni	E1 * P1 = 1
RS	Urti, colpi, impatti, compressioni	E1 * P1 = 1
AT	Canale per scarico macerie	
RS	Caduta di materiale dall'alto o a livello	E1 * P1 = 1
RS	Inalazione polveri, fibre	E1 * P1 = 1
AT	Cannello a gas	
RS	Inalazione fumi, gas, vapori	E1 * P1 = 1
RS	Incendi, esplosioni	E1 * P1 = 1
RS	Rumore	E1 * P1 = 1
RS	Urti, colpi, impatti, compressioni	E1 * P1 = 1
AT	Ponteggio metallico fisso	
RS	Caduta dall'alto	E1 * P1 = 1
RS	Caduta di materiale dall'alto o a livello	E1 * P1 = 1
RS	Scivolamenti, cadute a livello	E1 * P1 = 1
RS	Caduta dall'alto	E4 * P1 = 4
RS	Caduta di materiale dall'alto o a livello	E1 * P1 = 1
RS	Inalazione polveri, fibre	E1 * P1 = 1
RM	Rumore per "Impermeabilizzatore" [Il livello di esposizione è "Maggiore dei valori superiori di azione: 85 dB(A) e 137 dB(C)".]	E3 * P3 = 9
MA	Autocarro	
RS	Cesoiamenti, stritolamenti	E2 * P1 = 2
RS	Getti, schizzi	E2 * P1 = 2
RS	Inalazione polveri, fibre	E1 * P1 = 1
RM	Rumore per "Operatore autocarro" [Il livello di esposizione è "Minore dei valori inferiori di azione: 80 dB(A) e 135 dB(C)".]	E1 * P1 = 1
RS	Incendi, esplosioni	E3 * P1 = 3
RS	Investimento, ribaltamento	E3 * P1 = 3
RS	Urti, colpi, impatti, compressioni	E2 * P1 = 2
VB	Vibrazioni per "Operatore autocarro" [HAV "Non presente", WBV "Inferiore a 0,5 m/s²"]	E2 * P1 = 2
LF	**Rimozione di pluviali e canne di ventilazione**	
LV	Addetto alla rimozione di pluviali e canne di ventilazione	
AT	Argano a bandiera	
RS	Caduta dall'alto	E4 * P2 = 8
RS	Caduta di materiale dall'alto o a livello	E4 * P2 = 8
RS	Elettrocuzione	E4 * P1 = 4
RS	Scivolamenti, cadute a livello	E1 * P1 = 1
RS	Urti, colpi, impatti, compressioni	E2 * P1 = 2
AT	Argano a cavalletto	
RS	Caduta dall'alto	E4 * P2 = 8
RS	Caduta di materiale dall'alto o a livello	E4 * P2 = 8
RS	Urti, colpi, impatti, compressioni	E2 * P1 = 2
RS	Scivolamenti, cadute a livello	E1 * P1 = 1
RS	Elettrocuzione	E4 * P1 = 4
AT	Attrezzi manuali	
RS	Punture, tagli, abrasioni	E1 * P1 = 1
RS	Urti, colpi, impatti, compressioni	E1 * P1 = 1
AT	Ponteggio metallico fisso	
RS	Caduta dall'alto	E1 * P1 = 1
RS	Caduta di materiale dall'alto o a livello	E1 * P1 = 1
RS	Scivolamenti, cadute a livello	E1 * P1 = 1
AT	Smerigliatrice angolare (flessibile)	
RS	Elettrocuzione	E1 * P1 = 1
RS	Inalazione polveri, fibre	E1 * P1 = 1
RS	Punture, tagli, abrasioni	E1 * P1 = 1
RS	Rumore	E1 * P1 = 1
RS	Vibrazioni	E1 * P1 = 1
RS	Caduta dall'alto	E4 * P3 = 12
RS	Caduta di materiale dall'alto o a livello	E1 * P1 = 1

Sigla	Attività	Entità del Danno Probabilità
MC1	M.M.C. (sollevamento e trasporto) [Le azioni di sollevamento e trasporto dei carichi sono accettabili.]	E1 * P1 = 1
RM	Rumore per "Operaio comune polivalente (demolizioni)" [Il livello di esposizione è "Maggiore dei valori superiori di azione: 85 dB(A) e 137 dB(C)".]	E3 * P3 = 9
VB	Vibrazioni per "Operaio comune polivalente (demolizioni)" [HAV "Compreso tra 2,5 e 5,0 m/s²", WBV "Non presente"]	E3 * P3 = 9
MA	Autocarro	
RS	Cesoiamenti, stritolamenti	E2 * P1 = 2
RS	Getti, schizzi	E2 * P1 = 2
RS	Inalazione polveri, fibre	E1 * P1 = 1
RM	Rumore per "Operatore autocarro" [Il livello di esposizione è "Minore dei valori inferiori di azione: 80 dB(A) e 135 dB(C)".]	E1 * P1 = 1
RS	Incendi, esplosioni	E3 * P1 = 3
RS	Investimento, ribaltamento	E3 * P1 = 3
RS	Urti, colpi, impatti, compressioni	E2 * P1 = 2
VB	Vibrazioni per "Operatore autocarro" [HAV "Non presente", WBV "Inferiore a 0,5 m/s²"]	E2 * P1 = 2
LF	**Rimozione di scossaline e canali di gronda**	
LV	Addetto alla rimozione di scossaline e canali di gronda	
AT	Argano a bandiera	
RS	Caduta dall'alto	E4 * P2 = 8
RS	Caduta di materiale dall'alto o a livello	E4 * P2 = 8
RS	Elettrocuzione	E4 * P1 = 4
RS	Scivolamenti, cadute a livello	E1 * P1 = 1
RS	Urti, colpi, impatti, compressioni	E2 * P1 = 2
AT	Argano a cavalletto	
RS	Caduta dall'alto	E4 * P2 = 8
RS	Caduta di materiale dall'alto o a livello	E4 * P2 = 8
RS	Urti, colpi, impatti, compressioni	E2 * P1 = 2
RS	Scivolamenti, cadute a livello	E1 * P1 = 1
RS	Elettrocuzione	E4 * P1 = 4
AT	Attrezzi manuali	
RS	Punture, tagli, abrasioni	E1 * P1 = 1
RS	Urti, colpi, impatti, compressioni	E1 * P1 = 1
AT	Ponteggio metallico fisso	
RS	Caduta dall'alto	E1 * P1 = 1
RS	Caduta di materiale dall'alto o a livello	E1 * P1 = 1
RS	Scivolamenti, cadute a livello	E1 * P1 = 1
AT	Smerigliatrice angolare (flessibile)	
RS	Elettrocuzione	E1 * P1 = 1
RS	Inalazione polveri, fibre	E1 * P1 = 1
RS	Punture, tagli, abrasioni	E1 * P1 = 1
RS	Rumore	E1 * P1 = 1
RS	Vibrazioni	E1 * P1 = 1
RS	Caduta dall'alto	E4 * P3 = 12
RS	Caduta di materiale dall'alto o a livello	E1 * P1 = 1
MC1	M.M.C. (sollevamento e trasporto) [Le azioni di sollevamento e trasporto dei carichi sono accettabili.]	E1 * P1 = 1
RM	Rumore per "Operaio comune polivalente (demolizioni)" [Il livello di esposizione è "Maggiore dei valori superiori di azione: 85 dB(A) e 137 dB(C)".]	E3 * P3 = 9
VB	Vibrazioni per "Operaio comune polivalente (demolizioni)" [HAV "Compreso tra 2,5 e 5,0 m/s²", WBV "Non presente"]	E3 * P3 = 9
MA	Autocarro	
RS	Cesoiamenti, stritolamenti	E2 * P1 = 2
RS	Getti, schizzi	E2 * P1 = 2
RS	Inalazione polveri, fibre	E1 * P1 = 1
RM	Rumore per "Operatore autocarro" [Il livello di esposizione è "Minore dei valori inferiori di azione: 80 dB(A) e 135 dB(C)".]	E1 * P1 = 1
RS	Incendi, esplosioni	E3 * P1 = 3
RS	Investimento, ribaltamento	E3 * P1 = 3
RS	Urti, colpi, impatti, compressioni	E2 * P1 = 2
VB	Vibrazioni per "Operatore autocarro" [HAV "Non presente", WBV "Inferiore a 0,5 m/s²"]	E2 * P1 = 2
LF	**Rimozione di recinzioni e cancelli**	
LV	Addetto alla rimozione di recinzioni e cancelli	
AT	Attrezzi manuali	
RS	Punture, tagli, abrasioni	E1 * P1 = 1
RS	Urti, colpi, impatti, compressioni	E1 * P1 = 1
AT	Martello demolitore elettrico	
RS	Elettrocuzione	E1 * P1 = 1
RS	Inalazione polveri, fibre	E1 * P1 = 1
RS	Rumore	E1 * P1 = 1
RS	Urti, colpi, impatti, compressioni	E1 * P1 = 1
RS	Vibrazioni	E1 * P1 = 1
AT	Smerigliatrice angolare (flessibile)	

Sigla	Attività	Entità del Danno Probabilità
RS	Elettrocuzione	E1 * P1 = 1
RS	Inalazione polveri, fibre	E1 * P1 = 1
RS	Punture, tagli, abrasioni	E1 * P1 = 1
RS	Rumore	E1 * P1 = 1
RS	Vibrazioni	E1 * P1 = 1
AT	Saldatrice elettrica	
RS	Elettrocuzione	E1 * P1 = 1
RS	Inalazione fumi, gas, vapori	E1 * P1 = 1
RS	Incendi, esplosioni	E1 * P1 = 1
RS	Radiazioni non ionizzanti	E1 * P1 = 1
MC1	M.M.C. (sollevamento e trasporto) [Le azioni di sollevamento e trasporto dei carichi sono accettabili.]	E1 * P1 = 1
RM	Rumore per "Operaio comune polivalente (demolizioni)" [Il livello di esposizione è "Maggiore dei valori superiori di azione: 85 dB(A) e 137 dB(C)".]	E3 * P3 = 9
ROA	R.O.A. per "Saldatura ad elettrodi rivestiti" [Rischio alto per la salute.]	E4 * P4 = 16
VB	Vibrazioni per "Operaio comune polivalente (demolizioni)" [HAV "Compreso tra 2,5 e 5,0 m/s²", WBV "Non presente"]	E3 * P3 = 9
MA	Autocarro	
RS	Cesoiamenti, stritolamenti	E2 * P1 = 2
RS	Getti, schizzi	E2 * P1 = 2
RS	Inalazione polveri, fibre	E1 * P1 = 1
RM	Rumore per "Operatore autocarro" [Il livello di esposizione è "Minore dei valori inferiori di azione: 80 dB(A) e 135 dB(C)".]	E1 * P1 = 1
RS	Incendi, esplosioni	E3 * P1 = 3
RS	Investimento, ribaltamento	E3 * P1 = 3
RS	Urti, colpi, impatti, compressioni	E2 * P1 = 2
VB	Vibrazioni per "Operatore autocarro" [HAV "Non presente", WBV "Inferiore a 0,5 m/s²"]	E2 * P1 = 2
LF	**Taglio parziale di superfici verticali**	
LV	Addetto al taglio parziale di superfici verticali	
AT	Attrezzi manuali	
RS	Punture, tagli, abrasioni	E1 * P1 = 1
RS	Urti, colpi, impatti, compressioni	E1 * P1 = 1
AT	Tagliamuri	
RS	Elettrocuzione	E1 * P1 = 1
RS	Getti, schizzi	E1 * P1 = 1
RS	Punture, tagli, abrasioni	E1 * P1 = 1
RS	Rumore	E1 * P1 = 1
RS	Scivolamenti, cadute a livello	E1 * P1 = 1
RS	Inalazione polveri, fibre	E2 * P3 = 6
RM	Rumore per "Operaio comune polivalente (demolizioni)" [Il livello di esposizione è "Maggiore dei valori superiori di azione: 85 dB(A) e 137 dB(C)".]	E3 * P3 = 9
VB	Vibrazioni per "Operaio comune polivalente (demolizioni)" [HAV "Compreso tra 2,5 e 5,0 m/s²", WBV "Non presente"]	E3 * P3 = 9
MA	Autocarro	
RS	Cesoiamenti, stritolamenti	E2 * P1 = 2
RS	Getti, schizzi	E2 * P1 = 2
RS	Inalazione polveri, fibre	E1 * P1 = 1
RM	Rumore per "Operatore autocarro" [Il livello di esposizione è "Minore dei valori inferiori di azione: 80 dB(A) e 135 dB(C)".]	E1 * P1 = 1
RS	Incendi, esplosioni	E3 * P1 = 3
RS	Investimento, ribaltamento	E3 * P1 = 3
RS	Urti, colpi, impatti, compressioni	E2 * P1 = 2
VB	Vibrazioni per "Operatore autocarro" [HAV "Non presente", WBV "Inferiore a 0,5 m/s²"]	E2 * P1 = 2
LF	**Impermeabilizzazione di coperture**	
LV	Addetto all'impermeabilizzazione di coperture	
AT	Attrezzi manuali	
RS	Punture, tagli, abrasioni	E1 * P1 = 1
RS	Urti, colpi, impatti, compressioni	E1 * P1 = 1
AT	Argano a bandiera	
RS	Caduta dall'alto	E4 * P2 = 8
RS	Caduta di materiale dall'alto o a livello	E4 * P2 = 8
RS	Elettrocuzione	E4 * P1 = 4
RS	Scivolamenti, cadute a livello	E1 * P1 = 1
RS	Urti, colpi, impatti, compressioni	E2 * P1 = 2
AT	Cannello a gas	
RS	Inalazione fumi, gas, vapori	E1 * P1 = 1
RS	Incendi, esplosioni	E1 * P1 = 1
RS	Rumore	E1 * P1 = 1
RS	Urti, colpi, impatti, compressioni	E1 * P1 = 1
AT	Ponteggio metallico fisso	
RS	Caduta dall'alto	E1 * P1 = 1
RS	Caduta di materiale dall'alto o a livello	E1 * P1 = 1

Sigla	Attività	Entità del Danno Probabilità
RS	Scivolamenti, cadute a livello	E1 * P1 = 1
RS	Caduta dall'alto	E4 * P3 = 12
RS	Caduta di materiale dall'alto o a livello	E3 * P2 = 6
RM	Rumore per "Impermeabilizzatore" [Il livello di esposizione è "Maggiore dei valori superiori di azione: 85 dB(A) e 137 dB(C)".]	E3 * P3 = 9
LF	**Posa di manto di copertura in tegole cementizie**	
LV	Addetto alla posa di manto di copertura in tegole cementizie	
AT	Argano a bandiera	
RS	Caduta dall'alto	E4 * P2 = 8
RS	Caduta di materiale dall'alto o a livello	E4 * P2 = 8
RS	Elettrocuzione	E4 * P1 = 4
RS	Scivolamenti, cadute a livello	E1 * P1 = 1
RS	Urti, colpi, impatti, compressioni	E2 * P1 = 2
AT	Attrezzi manuali	
RS	Punture, tagli, abrasioni	E1 * P1 = 1
RS	Urti, colpi, impatti, compressioni	E1 * P1 = 1
AT	Ponteggio metallico fisso	
RS	Caduta dall'alto	E1 * P1 = 1
RS	Caduta di materiale dall'alto o a livello	E1 * P1 = 1
RS	Scivolamenti, cadute a livello	E1 * P1 = 1
AT	Taglierina elettrica	
RS	Punture, tagli, abrasioni	E1 * P1 = 1
RS	Rumore	E1 * P1 = 1
RS	Urti, colpi, impatti, compressioni	E1 * P1 = 1
RS	Vibrazioni	E1 * P1 = 1
AT	Trapano elettrico	
RS	Elettrocuzione	E1 * P1 = 1
RS	Inalazione polveri, fibre	E1 * P1 = 1
RS	Punture, tagli, abrasioni	E1 * P1 = 1
RS	Rumore	E1 * P1 = 1
RS	Vibrazioni	E1 * P1 = 1
RS	Caduta dall'alto	E4 * P3 = 12
RS	Caduta di materiale dall'alto o a livello	E1 * P1 = 1
LF	**Montaggio di pluviali e canne di ventilazione**	
LV	Addetto al montaggio di pluviali e canne di ventilazione	
AT	Argano a bandiera	
RS	Caduta dall'alto	E4 * P2 = 8
RS	Caduta di materiale dall'alto o a livello	E4 * P2 = 8
RS	Elettrocuzione	E4 * P1 = 4
RS	Scivolamenti, cadute a livello	E1 * P1 = 1
RS	Urti, colpi, impatti, compressioni	E2 * P1 = 2
AT	Attrezzi manuali	
RS	Punture, tagli, abrasioni	E1 * P1 = 1
RS	Urti, colpi, impatti, compressioni	E1 * P1 = 1
AT	Ponteggio metallico fisso	
RS	Caduta dall'alto	E1 * P1 = 1
RS	Caduta di materiale dall'alto o a livello	E1 * P1 = 1
RS	Scivolamenti, cadute a livello	E1 * P1 = 1
RS	Caduta dall'alto	E4 * P3 = 12
RS	Caduta di materiale dall'alto o a livello	E1 * P1 = 1
MA	Gru a torre	
RS	Caduta dall'alto	E3 * P2 = 6
RS	Caduta di materiale dall'alto o a livello	E3 * P1 = 3
RS	Elettrocuzione	E3 * P1 = 3
RM	Rumore per "Gruista (gru a torre)" [Il livello di esposizione è "Minore dei valori inferiori di azione: 80 dB(A) e 135 dB(C)".]	E1 * P1 = 1
LF	**Montaggio di scossaline e canali di gronda**	
LV	Addetto al montaggio di scossaline e canali di gronda	
AT	Argano a bandiera	
RS	Caduta dall'alto	E4 * P2 = 8
RS	Caduta di materiale dall'alto o a livello	E4 * P2 = 8
RS	Elettrocuzione	E4 * P1 = 4
RS	Scivolamenti, cadute a livello	E1 * P1 = 1
RS	Urti, colpi, impatti, compressioni	E2 * P1 = 2
AT	Attrezzi manuali	
RS	Punture, tagli, abrasioni	E1 * P1 = 1
RS	Urti, colpi, impatti, compressioni	E1 * P1 = 1
AT	Ponteggio metallico fisso	
RS	Caduta dall'alto	E1 * P1 = 1
RS	Caduta di materiale dall'alto o a livello	E1 * P1 = 1
RS	Scivolamenti, cadute a livello	E1 * P1 = 1

Sigla	Attività	Entità del Danno Probabilità
RS	Caduta dall'alto	E4 * P3 = 12
RS	Caduta di materiale dall'alto o a livello	E1 * P1 = 1
LF	**Montaggio di serramenti esterni**	
LV	Addetto al montaggio di serramenti esterni	
AT	Argano a bandiera	
RS	Caduta dall'alto	E4 * P2 = 8
RS	Caduta di materiale dall'alto o a livello	E4 * P2 = 8
RS	Elettrocuzione	E4 * P1 = 4
RS	Scivolamenti, cadute a livello	E1 * P1 = 1
RS	Urti, colpi, impatti, compressioni	E2 * P1 = 2
AT	Argano a cavalletto	
RS	Caduta dall'alto	E4 * P2 = 8
RS	Caduta di materiale dall'alto o a livello	E4 * P2 = 8
RS	Urti, colpi, impatti, compressioni	E2 * P1 = 2
RS	Scivolamenti, cadute a livello	E1 * P1 = 1
RS	Elettrocuzione	E4 * P1 = 4
AT	Attrezzi manuali	
RS	Punture, tagli, abrasioni	E1 * P1 = 1
RS	Urti, colpi, impatti, compressioni	E1 * P1 = 1
AT	Ponteggio metallico fisso	
RS	Caduta dall'alto	E1 * P1 = 1
RS	Caduta di materiale dall'alto o a livello	E1 * P1 = 1
RS	Scivolamenti, cadute a livello	E1 * P1 = 1
RS	Caduta dall'alto	E4 * P3 = 12
RS	Caduta di materiale dall'alto o a livello	E3 * P2 = 6
MC1	M.M.C. (sollevamento e trasporto) [Le azioni di sollevamento e trasporto dei carichi sono accettabili.]	E1 * P1 = 1
LF	**Realizzazione di tamponature**	
LV	Addetto alla realizzazione di tamponature	
AT	Argano a bandiera	
RS	Caduta dall'alto	E4 * P2 = 8
RS	Caduta di materiale dall'alto o a livello	E4 * P2 = 8
RS	Elettrocuzione	E4 * P1 = 4
RS	Scivolamenti, cadute a livello	E1 * P1 = 1
RS	Urti, colpi, impatti, compressioni	E2 * P1 = 2
AT	Argano a cavalletto	
RS	Caduta dall'alto	E4 * P2 = 8
RS	Caduta di materiale dall'alto o a livello	E4 * P2 = 8
RS	Urti, colpi, impatti, compressioni	E2 * P1 = 2
RS	Scivolamenti, cadute a livello	E1 * P1 = 1
RS	Elettrocuzione	E4 * P1 = 4
AT	Attrezzi manuali	
RS	Punture, tagli, abrasioni	E1 * P1 = 1
RS	Urti, colpi, impatti, compressioni	E1 * P1 = 1
AT	Betoniera a bicchiere	
RS	Caduta di materiale dall'alto o a livello	E1 * P1 = 1
RS	Cesoiamenti, stritolamenti	E1 * P1 = 1
RS	Elettrocuzione	E1 * P1 = 1
RS	Getti, schizzi	E1 * P1 = 1
RS	Inalazione polveri, fibre	E1 * P1 = 1
RS	Rumore	E1 * P1 = 1
RS	Urti, colpi, impatti, compressioni	E1 * P1 = 1
RS	Movimentazione manuale dei carichi	E1 * P1 = 1
AT	Ponteggio metallico fisso	
RS	Caduta dall'alto	E1 * P1 = 1
RS	Caduta di materiale dall'alto o a livello	E1 * P1 = 1
RS	Scivolamenti, cadute a livello	E1 * P1 = 1
AT	Ponte su cavalletti	
RS	Scivolamenti, cadute a livello	E1 * P1 = 1
RS	Caduta dall'alto	E4 * P3 = 12
RS	Caduta di materiale dall'alto o a livello	E3 * P2 = 6
CH	Chimico [Rischio sicuramente: "Irrilevante per la salute".]	E1 * P1 = 1
MC1	M.M.C. (sollevamento e trasporto) [Le azioni di sollevamento e trasporto dei carichi sono accettabili.]	E1 * P1 = 1
RM	Rumore per "Operaio comune (murature)" [Il livello di esposizione è "Maggiore dei valori superiori di azione: 85 dB(A) e 137 dB(C)".]	E3 * P3 = 9
LF	**Formazione intonaci interni (tradizionali)**	
LV	Addetto alla formazione intonaci interni tradizionali	
AT	Argano a bandiera	
RS	Caduta dall'alto	E4 * P2 = 8
RS	Caduta di materiale dall'alto o a livello	E4 * P2 = 8
RS	Elettrocuzione	E4 * P1 = 4
RS	Scivolamenti, cadute a livello	E1 * P1 = 1

Sigla	Attività	Entità del Danno Probabilità
RS	Urti, colpi, impatti, compressioni	E2 * P1 = 2
AT	Argano a cavalletto	
RS	Caduta dall'alto	E4 * P2 = 8
RS	Caduta di materiale dall'alto o a livello	E4 * P2 = 8
RS	Urti, colpi, impatti, compressioni	E2 * P1 = 2
RS	Scivolamenti, cadute a livello	E1 * P1 = 1
RS	Elettrocuzione	E4 * P1 = 4
AT	Attrezzi manuali	
RS	Punture, tagli, abrasioni	E1 * P1 = 1
RS	Urti, colpi, impatti, compressioni	E1 * P1 = 1
AT	Impastatrice	
RS	Caduta di materiale dall'alto o a livello	E1 * P1 = 1
RS	Elettrocuzione	E1 * P1 = 1
RS	Inalazione polveri, fibre	E1 * P1 = 1
RS	Movimentazione manuale dei carichi	E1 * P1 = 1
RS	Rumore	E1 * P1 = 1
RS	Urti, colpi, impatti, compressioni	E1 * P1 = 1
AT	Ponte su cavalletti	
RS	Scivolamenti, cadute a livello	E1 * P1 = 1
RS	Caduta di materiale dall'alto o a livello	E3 * P2 = 6
CH	Chimico [Rischio sicuramente: "Irrilevante per la salute".]	E1 * P1 = 1
MC3	M.M.C. (elevata frequenza) [Il livello di rischio globale per i lavoratori è accettabile.]	E1 * P1 = 1
RM	Rumore per "Operaio comune (intonaci tradizionali)" [Il livello di esposizione è "Minore dei valori inferiori di azione: 80 dB(A) e 135 dB(C)".]	E1 * P1 = 1
LF	**Tinteggiatura di superfici interne**	
LV	Addetto alla tinteggiatura di superfici interne	
AT	Argano a bandiera	
RS	Caduta dall'alto	E4 * P2 = 8
RS	Caduta di materiale dall'alto o a livello	E4 * P2 = 8
RS	Elettrocuzione	E4 * P1 = 4
RS	Scivolamenti, cadute a livello	E1 * P1 = 1
RS	Urti, colpi, impatti, compressioni	E2 * P1 = 2
AT	Argano a cavalletto	
RS	Caduta dall'alto	E4 * P2 = 8
RS	Caduta di materiale dall'alto o a livello	E4 * P2 = 8
RS	Urti, colpi, impatti, compressioni	E2 * P1 = 2
RS	Scivolamenti, cadute a livello	E1 * P1 = 1
RS	Elettrocuzione	E4 * P1 = 4
AT	Attrezzi manuali	
RS	Punture, tagli, abrasioni	E1 * P1 = 1
RS	Urti, colpi, impatti, compressioni	E1 * P1 = 1
AT	Ponte su cavalletti	
RS	Scivolamenti, cadute a livello	E1 * P1 = 1
RS	Caduta di materiale dall'alto o a livello	E3 * P2 = 6
CH	Chimico [Rischio sicuramente: "Irrilevante per la salute".]	E1 * P1 = 1
MC3	M.M.C. (elevata frequenza) [Il livello di rischio globale per i lavoratori è accettabile.]	E1 * P1 = 1
LF	**Spicconatura di intonaci esterni a vivo di muro**	
LV	Addetto alla spicconatura di intonaci esterni a vivo di muro	
AT	Attrezzi manuali	
RS	Punture, tagli, abrasioni	E1 * P1 = 1
RS	Urti, colpi, impatti, compressioni	E1 * P1 = 1
AT	Ponteggio metallico fisso	
RS	Caduta dall'alto	E1 * P1 = 1
RS	Caduta di materiale dall'alto o a livello	E1 * P1 = 1
RS	Scivolamenti, cadute a livello	E1 * P1 = 1
RS	Caduta dall'alto	E4 * P3 = 12
MC3	M.M.C. (elevata frequenza) [Il livello di rischio globale per i lavoratori è accettabile.]	E1 * P1 = 1
RM	Rumore per "Operaio comune (intonaci tradizionali)" [Il livello di esposizione è "Minore dei valori inferiori di azione: 80 dB(A) e 135 dB(C)".]	E1 * P1 = 1
LF	**Ripresa di intonaci esterni**	
LV	Addetto alla ripresa di intonaci esterni	
AT	Argano a bandiera	
RS	Caduta dall'alto	E4 * P2 = 8
RS	Caduta di materiale dall'alto o a livello	E4 * P2 = 8
RS	Elettrocuzione	E4 * P1 = 4
RS	Scivolamenti, cadute a livello	E1 * P1 = 1
RS	Urti, colpi, impatti, compressioni	E2 * P1 = 2
AT	Attrezzi manuali	
RS	Punture, tagli, abrasioni	E1 * P1 = 1
RS	Urti, colpi, impatti, compressioni	E1 * P1 = 1
AT	Impastatrice	

Sigla	Attività	Entità del Danno Probabilità
RS	Caduta di materiale dall'alto o a livello	E1 * P1 = 1
RS	Elettrocuzione	E1 * P1 = 1
RS	Inalazione polveri, fibre	E1 * P1 = 1
RS	Movimentazione manuale dei carichi	E1 * P1 = 1
RS	Rumore	E1 * P1 = 1
RS	Urti, colpi, impatti, compressioni	E1 * P1 = 1
AT	Ponteggio metallico fisso	
RS	Caduta dall'alto	E1 * P1 = 1
RS	Caduta di materiale dall'alto o a livello	E1 * P1 = 1
RS	Scivolamenti, cadute a livello	E1 * P1 = 1
RS	Caduta dall'alto	E4 * P3 = 12
RS	Caduta di materiale dall'alto o a livello	E3 * P2 = 6
CH	Chimico [Rischio sicuramente: "Irrilevante per la salute".]	E1 * P1 = 1
MC3	M.M.C. (elevata frequenza) [Il livello di rischio globale per i lavoratori è accettabile.]	E1 * P1 = 1
RM	Rumore per "Operaio comune (intonaci tradizionali)" [Il livello di esposizione è "Minore dei valori inferiori di azione: 80 dB(A) e 135 dB(C)".]	E1 * P1 = 1

LEGENDA:
[CA] = Caratteristiche area del Cantiere; [FE] = Fattori esterni che comportano rischi per il Cantiere; [RT] = Rischi che le lavorazioni di cantiere comportano per l'area circostante; [OR] = Organizzazione del Cantiere; [LF] = Lavorazione; [MA] = Macchina; [LV] = Lavoratore; [AT] = Attrezzo; [RS] = Rischio; [RM] = Rischio rumore; [VB] = Rischio vibrazioni; [CH] = Rischio chimico; [CHS] = Rischio chimico (sicurezza); [MC1] = Rischio M.M.C.(sollevamento e trasporto); [MC2] = Rischio M.M.C.(spinta e traino); [MC3] = Rischio M.M.C.(elevata frequenza); [ROA] = Rischio R.O.A.(operazioni di saldatura); [CM] = Rischio cancerogeno e mutageno; [BIO] = Rischio biologico; [RL] = Rischio R.O.A. (laser); [RNC] = Rischio R.O.A. (non coerenti); [CEM] = Rischio campi elettromagnetici; [AM] = Rischio amianto; [RON] = Rischio radiazioni ottiche naturali; [MCS] = Rischio microclima (caldo severo); [MFS] = Rischio microclima (freddo severo); [SA] = Rischio scariche atmosferiche; [IN] = Rischio incendio; [PR] = Prevenzione; [IC] = Coordinamento; [SG] = Segnaletica; [CG] = Coordinamento delle Lavorazioni e Fasi; [UO] = Ulteriori osservazioni;
[E1] = Danno lieve; [E2] = Danno significativo; [E3] = Danno grave; [E4] = Danno gravissimo;
[P1] = Improbabile; [P2] = Poco probabile; [P3] = Probabile; [P4] = Molto probabile.

ANALISI E VALUTAZIONE RISCHIO RUMORE

La valutazione del rischio specifico è stata effettuata ai sensi della normativa succitata e conformemente agli indirizzi operativi del Coordinamento Tecnico Interregionale della Prevenzione nei Luoghi di Lavoro:

- **Indicazioni Operative del CTIPLL (Rev. 2 del 11 marzo 2010)**, *"Decreto legislativo 81/2008, Titolo VIII, Capo I, II, III, IV e V sulla prevenzione e protezione dai rischi dovuti all'esposizione ad agenti fisici nei luoghi di lavoro - indicazioni operative".*

In particolare, per il calcolo del livello di esposizione giornaliera o settimanale e per il calcolo dell'attenuazione offerta dai dispositivi di protezione individuale dell'udito, si è tenuto conto della specifica normativa tecnica di riferimento:

- **UNI EN ISO 9612:2011,** "*Acustica - Determinazione dell'esposizione al rumore negli ambienti di lavoro - Metodo tecnico progettuale*".
- **UNI 9432:2011,** "*Acustica - Determinazione del livello di esposizione personale al rumore nell'ambiente di lavoro*".
- **UNI EN 458:2005,** "*Protettori dell'udito - Raccomandazioni per la selezione, l'uso, la cura e la manutenzione - Documento guida*".

Premessa

La valutazione dell'esposizione dei lavoratori al rumore durante il lavoro è stata effettuata prendendo in considerazione in particolare:

- il livello, il tipo e la durata dell'esposizione, ivi inclusa ogni esposizione a rumore impulsivo;
- i valori limite di esposizione e i valori di azione di cui all'art. 189 del D.Lgs. del 9 aprile 2008, n.81;
- tutti gli effetti sulla salute e sulla sicurezza dei lavoratori particolarmente sensibili al rumore, con particolare riferimento alle donne in gravidanza e i minori;
- per quanto possibile a livello tecnico, tutti gli effetti sulla salute e sicurezza dei lavoratori derivanti da interazioni fra rumore e sostanze ototossiche connesse con l'attività svolta e fra rumore e vibrazioni;
- tutti gli effetti indiretti sulla salute e sulla sicurezza dei lavoratori risultanti da interazioni fra rumore e segnali di avvertimento o altri suoni che vanno osservati al fine di ridurre il rischio di infortuni;
- le informazioni sull'emissione di rumore fornite dai costruttori dell'attrezzatura di lavoro in conformità alle vigenti disposizioni in materia;
- l'esistenza di attrezzature di lavoro alternative progettate per ridurre l'emissione di rumore;
- il prolungamento del periodo di esposizione al rumore oltre l'orario di lavoro normale;
- le informazioni raccolte dalla sorveglianza sanitaria, comprese, per quanto possibile, quelle reperibili nella letteratura scientifica;
- la disponibilità di dispositivi di protezione dell'udito con adeguate caratteristiche di attenuazione.

Qualora i dati indicati nelle schede di valutazione, riportate nella relazione, hanno origine da Banca Dati [B], la valutazione relativa a quella scheda ha carattere preventivo, così come previsto dall'art. 190 del D.Lgs. del 9 aprile 2008, n. 81.

Calcolo dei livelli di esposizione

I modelli di calcolo adottati per stimare i livelli di esposizione giornaliera o settimanale di ciascun lavoratore, l'attenuazione e adeguatezza dei dispositivi sono i modelli riportati nella normativa tecnica. In particolare ai fini del calcolo dell'esposizione personale al rumore è stata utilizzata la seguente espressione che impiega le percentuali di tempo dedicato alle attività, anziché il tempo espresso in ore/minuti:

$$L_{EX} = 10 \log \sum_{i=1}^{n} \frac{p_i}{100} 10^{0,1 L_{Aeq,i}}$$

dove:

L_{EX} è il livello di esposizione personale in dB(A);
$L_{Aeq,\,i}$ è il livello di esposizione media equivalente Leq in dB(A) prodotto dall'i-esima attività comprensivo delle incertezze;
p_i è la percentuale di tempo dedicata all'attività i-esima

Ai fini della verifica del rispetto del valore limite 87 dB(A) per il calcolo dell'esposizione personale effettiva al rumore l'espressione utilizzata è analoga alla precedente dove, però, si è utilizzato al posto di livello di esposizione media equivalente il livello di esposizione media equivalente effettivo che tiene conto dell'attenuazione del DPI scelto.
I metodi utilizzati per il calcolo del $L_{Aeq,i}$ effettivo e del p_{peak} effettivo a livello dell'orecchio quando si indossa il protettore auricolare, a seconda dei dati disponibili sono quelli previsti dalla norma UNI EN 458:

- Metodo in Banda d'Ottava
- Metodo HML
- Metodo di controllo HML
- Metodo SNR
- Metodo per rumori impulsivi

La verifica di efficacia dei dispositivi di protezione individuale dell'udito, applicando sempre le indicazioni fornite dalla UNI EN 458, è stata fatta confrontando $L_{Aeq,\,i}$ effettivo e del p_{peak} effettivo con quelli desumibili dalle seguenti tabella.

Rumori non impulsivi

Livello effettivo all'orecchio L_{Aeq}	**Stima della protezione**
Maggiore di Lact	Insufficiente
Tra Lact e Lact - 5	Accettabile
Tra Lact - 5 e Lact - 10	Buona
Tra Lact - 10 e Lact - 15	Accettabile
Minore di Lact - 15	Troppo alta (iperprotezione)

Rumori non impulsivi "Controllo HML" (*)

Livello effettivo all'orecchio L_{Aeq}	**Stima della protezione**
Maggiore di Lact	Insufficiente
Tra Lact e Lact - 15	Accettabile/Buona
Minore di Lact - 15	Troppo alta (iperprotezione)

Rumori impulsivi

Livello effettivo all'orecchio L_{Aeq} e p_{peak}	**Stima della protezione**
LAeq o ppeak maggiore di Lact	DPI-u non adeguato
LAeq e ppeak minori di Lact	DPI-u adeguato

Il livello di azione Lact, secondo le indicazioni della UNI EN 458, corrisponde al valore d'azione oltre il quale c'è l'obbligo di utilizzo dei DPI dell'udito.

(*) Nel caso il valore di attenuazione del DPI usato per la verifica è quello relativo al rumore ad alta frequenza (Valore H) la stima della protezione vuol verificare se questa è "insufficiente" (L_{Aeq} maggiore di Lact) o se la protezione "può essere accettabile" (L_{Aeq} minore di Lact) a condizione di maggiori informazioni sul rumore che si sta valutando.

Banca dati RUMORE del CPT di Torino

Banca dati realizzata dal C.P.T.-Torino e co-finanziata da INAIL-Regione Piemonte, in applicazione del comma 5-bis, art.190 del D.Lgs. 81/2008 al fine di garantire disponibilità di valori di emissione acustica per quei casi nei quali risulti impossibile disporre di valori misurati sul campo. Banca dati approvata dalla Commissione Consultiva Permanente in data 20 aprile 2011. La banca dati è realizzata secondo la metodologia seguente:

- Procedure di rilievo della potenza sonora, secondo la norma UNI EN lSO 3746 – 2009.
- Procedure di rilievo della pressione sonora, secondo la norma UNI 9432 - 2008.

Schede macchina/attrezzatura complete di:
- dati per la precisa identificazione (tipologia, marca, modello);
- caratteristiche di lavorazione (fase, materiali);
- analisi in frequenza;

Per le misure dì potenza sonora si è utilizzata questa strumentazione:
- Fonometro: B&K tipo 2250.
- Calibratore: B&K tipo 4231.
- Nel 2008 si è utilizzato un microfono B&K tipo 4189 da 1/2".
- Nel 2009 si è utilizzato un microfono B&K tipo 4155 da 1/2".

Per le misurazioni di pressione sonora si utilizza un analizzatore SVANTEK modello "SVAN 948" per misure di Rumore, conforme alle norme EN 60651/1994, EN 60804/1 994 classe 1, ISO 8041, ISO 108161 IEC 651, IEC 804 e IEC 61672-1
La strumentazione è costituita da:
- Fonometro integratore mod. 948, di classe I , digitale, conforme a: IEC 651, IEC 804 e IEC 61 672-1 . Velocità di acquisizione da 10 ms a 1 h con step da 1 sec. e 1 min.
- Ponderazioni: A, B, Lin.
- Analizzatore: Real-Time 1/1 e 1/3 d'ottava, FFT, RT6O.
- Campo di misura: da 22 dBA a 140 dBA.
- Gamma dinamica: 100 dB, A/D convertitore 4 x 20 bits.
- Gamma di frequenza: da 10 Hz a 20 kHz.
- Rettificatore RMS digitale con rivelatore di Picco, risoluzione 0,1 dB.
- Microfono: SV 22 (tipo 1), 50 mV/Pa, a condensatore polarizzato 1/2" con preamplificatore IEPE modello SV 12L.
- Calibratore: B&K (tipo 4230), 94 dB, 1000 Hz.

Per ciò che concerne i protocolli di misura si rimanda all'allegato alla lettera Circolare del Ministero del Lavoro e delle Politiche Sociali del 30 giugno 2011.

N.B. La dove non è stato possibile reperire i valori di emissione sonora di alcune attrezzature in quanto non presenti nella nuova banca dati del C.P.T.-Torino si è fatto riferimento ai valori riportati ne precedente banca dati anche questa approvata dalla Commissione Consultiva Permanente.

ESITO DELLA VALUTAZIONE RISCHIO RUMORE

Di seguito sono riportati i lavoratori impiegati in lavorazioni e attività comportanti esposizione al rumore. Per ogni mansione è indicata la fascia di appartenenza al rischio rumore.

Lavoratori e Macchine

Mansione	ESITO DELLA VALUTAZIONE
1) Addetto al montaggio del ponteggio metallico fisso	"Minore dei valori: 80 dB(A) e 135 dB(C)"
2) Addetto al taglio parziale di superfici verticali	"Maggiore dei valori: 85 dB(A) e 137 dB(C)"
3) Addetto alla demolizione di tamponature eseguita a mano	"Maggiore dei valori: 85 dB(A) e 137 dB(C)"
4) Addetto alla formazione intonaci esterni (tradizionali)	"Minore dei valori: 80 dB(A) e 135 dB(C)"
5) Addetto alla formazione intonaci interni tradizionali	"Minore dei valori: 80 dB(A) e 135 dB(C)"
6) Addetto alla realizzazione di tamponature	"Maggiore dei valori: 85 dB(A) e 137 dB(C)"
7) Addetto alla rimozione dello strato di finitura di intonaci esterni	"Minore dei valori: 80 dB(A) e 135 dB(C)"
8) Addetto alla rimozione di impianti elettrici	"Maggiore dei valori: 85 dB(A) e 137 dB(C)"
9) Addetto alla rimozione di manto di copertura in tegole	"Maggiore dei valori: 85 dB(A) e 137 dB(C)"
10) Addetto alla rimozione di manto impermeabile	"Maggiore dei valori: 85 dB(A) e 137 dB(C)"
11) Addetto alla rimozione di pluviali e canne di ventilazione	"Maggiore dei valori: 85 dB(A) e 137 dB(C)"
12) Addetto alla rimozione di recinzioni e cancelli	"Maggiore dei valori: 85 dB(A) e 137 dB(C)"
13) Addetto alla rimozione di rivestimenti in marmo	"Maggiore dei valori: 85 dB(A) e 137 dB(C)"
14) Addetto alla rimozione di scossaline e canali di gronda	"Maggiore dei valori: 85 dB(A) e 137 dB(C)"
15) Addetto alla ripresa di intonaci esterni	"Minore dei valori: 80 dB(A) e 135 dB(C)"
16) Addetto alla spicconatura di intonaci esterni a vivo di muro	"Minore dei valori: 80 dB(A) e 135 dB(C)"
17) Addetto all'impermeabilizzazione di coperture	"Maggiore dei valori: 85 dB(A) e 137 dB(C)"
18) Autocarro	"Minore dei valori: 80 dB(A) e 135 dB(C)"
19) Autocarro con cestello	"Minore dei valori: 80 dB(A) e 135 dB(C)"
20) Autogru	"Minore dei valori: 80 dB(A) e 135 dB(C)"
21) Gru a torre	"Minore dei valori: 80 dB(A) e 135 dB(C)"
22) Pala meccanica (minipala)	"Minore dei valori: 80 dB(A) e 135 dB(C)"

SCHEDE DI VALUTAZIONE RISCHIO RUMORE

Le schede di rischio che seguono riportano l'esito della valutazione per ogni mansione e, così come disposto dalla normativa tecnica, i seguenti dati:

- i tempi di esposizione per ciascuna attività (attrezzatura) svolta da ciascun lavoratore, come forniti dal datore di lavoro previa consultazione con i lavoratori o con i loro rappresentanti per la sicurezza;
- i livelli sonori continui equivalenti ponderati A per ciascuna attività (attrezzatura) compresivi di incertezze;
- i livelli sonori di picco ponderati C per ciascuna attività (attrezzatura);
- i rumori impulsivi;
- la fonte dei dati (se misurati [A] o da Banca Dati [B];
- il tipo di DPI-u da utilizzare.
- livelli sonori continui equivalenti ponderati A effettivi per ciascuna attività (attrezzatura) svolta da ciascun lavoratore;
- livelli sonori di picco ponderati C effettivi per ciascuna attività (attrezzatura) svolta da ciascun lavoratore;
- efficacia dei dispositivi di protezione auricolare;
- livello di esposizione giornaliera o settimanale o livello di esposizione a attività con esposizione al rumore molto variabile (art. 191);

Le eventuali disposizioni relative alla sorveglianza sanitaria, all'informazione e formazione, all'utilizzo di dispositivi di protezione individuale e alle misure tecniche e organizzative sono riportate nel documento della sicurezza di cui il presente è un allegato.

Tabella di correlazione Mansione - Scheda di valutazione

Mansione	Scheda di valutazione

Tabella di correlazione Mansione - Scheda di valutazione

Mansione	Scheda di valutazione
Addetto al montaggio del ponteggio metallico fisso	SCHEDA N.1 - Rumore per "Ponteggiatore"
Addetto al taglio parziale di superfici verticali	SCHEDA N.2 - Rumore per "Operaio comune polivalente (demolizioni)"
Addetto alla demolizione di tamponature eseguita a mano	SCHEDA N.2 - Rumore per "Operaio comune polivalente (demolizioni)"
Addetto alla formazione intonaci esterni (tradizionali)	SCHEDA N.3 - Rumore per "Operaio comune (intonaci tradizionali)"
Addetto alla formazione intonaci interni tradizionali	SCHEDA N.3 - Rumore per "Operaio comune (intonaci tradizionali)"
Addetto alla realizzazione di tamponature	SCHEDA N.4 - Rumore per "Operaio comune (murature)"
Addetto alla rimozione dello strato di finitura di intonaci esterni	SCHEDA N.3 - Rumore per "Operaio comune (intonaci tradizionali)"
Addetto alla rimozione di impianti elettrici	SCHEDA N.2 - Rumore per "Operaio comune polivalente (demolizioni)"
Addetto alla rimozione di manto di copertura in tegole	SCHEDA N.2 - Rumore per "Operaio comune polivalente (demolizioni)"
Addetto alla rimozione di manto impermeabile	SCHEDA N.5 - Rumore per "Impermeabilizzatore"
Addetto alla rimozione di pluviali e canne di ventilazione	SCHEDA N.2 - Rumore per "Operaio comune polivalente (demolizioni)"
Addetto alla rimozione di recinzioni e cancelli	SCHEDA N.2 - Rumore per "Operaio comune polivalente (demolizioni)"
Addetto alla rimozione di rivestimenti in marmo	SCHEDA N.2 - Rumore per "Operaio comune polivalente (demolizioni)"
Addetto alla rimozione di scossaline e canali di gronda	SCHEDA N.2 - Rumore per "Operaio comune polivalente (demolizioni)"
Addetto alla ripresa di intonaci esterni	SCHEDA N.3 - Rumore per "Operaio comune (intonaci tradizionali)"
Addetto alla spicconatura di intonaci esterni a vivo di muro	SCHEDA N.3 - Rumore per "Operaio comune (intonaci tradizionali)"
Addetto all'impermeabilizzazione di coperture	SCHEDA N.5 - Rumore per "Impermeabilizzatore"
Autocarro con cestello	SCHEDA N.6 - Rumore per "Operatore autocarro"
Autocarro	SCHEDA N.6 - Rumore per "Operatore autocarro"
Autogru	SCHEDA N.7 - Rumore per "Operatore autogru"
Gru a torre	SCHEDA N.8 - Rumore per "Gruista (gru a torre)"
Pala meccanica (minipala)	SCHEDA N.9 - Rumore per "Operatore pala meccanica"

SCHEDA N.1 - Rumore per "Ponteggiatore"

Analisi dei livelli di esposizione al rumore con riferimento alla Scheda di Gruppo Omogeneo n. 31 del C.P.T. Torino (Costruzioni edili in genere - Nuove costruzioni).

Tipo di esposizione: Settimanale

Rumore																
T[%]	$L_{A,eq}$ dB(A)	Imp.	$L_{A,eq}$ eff. dB(A)	Efficacia DPI-u	Dispositivo di protezione											
					Banda d'ottava APV							L	M	H	SNR
	P_{peak} dB(C)	Orig.	P_{peak} eff. dB(C)		125	250	500	1k	2k	4k	8k				
1) GRU (B289)															
25.0	77.0	NO	77.0	-	-										
	100.0	[B]	100.0		-	-	-	-	-	-	-	-	-	-	-
L_{EX}			**71.0**												
$L_{EX(effettivo)}$			**71.0**												

Fascia di appartenenza:
Il livello di esposizione è "Minore dei valori inferiori di azione: 80 dB(A) e 135 dB(C)".

Mansioni:
Addetto al montaggio del ponteggio metallico fisso.

SCHEDA N.2 - Rumore per "Operaio comune polivalente (demolizioni)"

Analisi dei livelli di esposizione al rumore con riferimento alla Scheda di Gruppo Omogeneo n. 279 del C.P.T. Torino (Demolizioni - Demolizioni manuali).

Tipo di esposizione: Settimanale

Rumore																
T[%]	$L_{A,eq}$ dB(A)	Imp.	$L_{A,eq}$ eff. dB(A)	Efficacia DPI-u	Dispositivo di protezione											
					Banda d'ottava APV							L	M	H	SNR
	P_{peak} dB(C)	Orig.	P_{peak} eff. dB(C)		125	250	500	1k	2k	4k	8k				
1) MARTELLO - SCLAVERANO - SGD 90 [Scheda: 918-TO-1253-1-RPR-11]																
30.0	104.6	NO	78.4	Accettabile/Buona	Generico (cuffie o inserti). [Beta: 0.75]											
	125.8	[B]	125.8		-	-	-	-	-	-	-	35.0	-	-	-	
L_{EX}			**100.0**													
$L_{EX(effettivo)}$			**74.0**													

Fascia di appartenenza:
Il livello di esposizione è "Maggiore dei valori superiori di azione: 85 dB(A) e 137 dB(C)".

Mansioni:
Addetto al taglio parziale di superfici verticali; Addetto alla demolizione di tamponature eseguita a mano; Addetto alla rimozione di impianti elettrici; Addetto alla rimozione di manto di copertura in tegole; Addetto alla rimozione di pluviali e canne di ventilazione; Addetto alla rimozione di recinzioni e cancelli; Addetto alla rimozione di rivestimenti in marmo; Addetto alla rimozione di scossaline e canali di gronda.

SCHEDA N.3 - Rumore per "Operaio comune (intonaci tradizionali)"

Analisi dei livelli di esposizione al rumore con riferimento alla Scheda di Gruppo Omogeneo n. 44 del C.P.T. Torino (Costruzioni edili in genere - Nuove costruzioni).

Tipo di esposizione: Settimanale

Rumore																
T[%]	$L_{A,eq}$ dB(A)	Imp.	$L_{A,eq}$ eff. dB(A)	Efficacia DPI-u	Dispositivo di protezione											
					Banda d'ottava APV							L	M	H	SNR
	P_{peak} dB(C)	Orig.	P_{peak} eff. dB(C)		125	250	500	1k	2k	4k	8k				
1) BETONIERA - OFF. BRAGAGNOLO - STD 300 [Scheda: 916-TO-1289-1-RPR-11]																
85.0	80.7	NO	80.7	-	-											
	103.9	[B]	103.9		-	-	-	-	-	-	-	-	-	-	-	
L_{EX}			**80.0**													
$L_{EX(effettivo)}$			**80.0**													

Fascia di appartenenza:
Il livello di esposizione è "Minore dei valori inferiori di azione: 80 dB(A) e 135 dB(C)".

Mansioni:
Addetto alla formazione intonaci esterni (tradizionali); Addetto alla formazione intonaci interni tradizionali; Addetto alla rimozione dello strato di finitura di intonaci esterni; Addetto alla ripresa di intonaci esterni; Addetto alla spicconatura di intonaci esterni a vivo di muro.

SCHEDA N.4 - Rumore per "Operaio comune (murature)"

Analisi dei livelli di esposizione al rumore con riferimento alla Scheda di Gruppo Omogeneo n. 43 del C.P.T. Torino (Costruzioni edili in genere - Nuove costruzioni).

Tipo di esposizione: Settimanale

Rumore

Tipo di esposizione: Settimanale

Rumore																
T[%]	$L_{A,eq}$ dB(A)	Imp.	$L_{A,eq}$ eff. dB(A)	Efficacia DPI-u	Dispositivo di protezione											
					Banda d'ottava APV							L	M	H	SNR
	P_{peak} dB(C)	Orig.	P_{peak} eff. dB(C)		125	250	500	1k	2k	4k	8k				
1) BETONIERA - OFF. BRAGAGNOLO - STD 300 [Scheda: 916-TO-1289-1-RPR-11]																
25.0	80.7	NO	65.7	Accettabile/Buona	Generico (cuffie o inserti). [Beta: 0.75]											
	103.9	[B]	103.9		-	-	-	-	-	-	-	20.0	-	-	-
2) TAGLIALATERIZI - MAKER - TPS 90 [Scheda: 900-TO-1214-1-RPR-11]																
8.0	102.6	NO	76.4	Accettabile/Buona	Generico (cuffie o inserti). [Beta: 0.75]											
	121.0	[B]	121.0		-	-	-	-	-	-	-	35.0	-	-	-
L_{EX}			**92.0**													
$L_{EX(effettivo)}$			**67.0**													

Fascia di appartenenza:
Il livello di esposizione è "Maggiore dei valori superiori di azione: 85 dB(A) e 137 dB(C)".

Mansioni:
Addetto alla realizzazione di tamponature.

SCHEDA N.5 - Rumore per "Impermeabilizzatore"

Analisi dei livelli di esposizione al rumore con riferimento alla Scheda di Gruppo Omogeneo n. 289 del C.P.T. Torino (Impermeabilizzazioni - Impermeabilizzazioni (Guaine)).

Tipo di esposizione: Settimanale

Rumore																
T[%]	$L_{A,eq}$ dB(A)	Imp.	$L_{A,eq}$ eff. dB(A)	Efficacia DPI-u	Dispositivo di protezione											
					Banda d'ottava APV							L	M	H	SNR
	P_{peak} dB(C)	Orig.	P_{peak} eff. dB(C)		125	250	500	1k	2k	4k	8k				
1) CANNELLO PER GUAINE (B176)																
95.0	87.0	NO	72.0	Accettabile/Buona	Generico (cuffie o inserti). [Beta: 0.75]											
	100.0	[B]	100.0		-	-	-	-	-	-	-	20.0	-	-	-
L_{EX}			**87.0**													
$L_{EX(effettivo)}$			**72.0**													

Fascia di appartenenza:
Il livello di esposizione è "Maggiore dei valori superiori di azione: 85 dB(A) e 137 dB(C)".

Mansioni:
Addetto alla rimozione di manto impermeabile; Addetto all'impermeabilizzazione di coperture.

SCHEDA N.6 - Rumore per "Operatore autocarro"

Analisi dei livelli di esposizione al rumore con riferimento alla Scheda di Gruppo Omogeneo n. 24 del C.P.T. Torino (Costruzioni edili in genere - Nuove costruzioni).

Tipo di esposizione: Settimanale

Rumore																
T[%]	$L_{A,eq}$ dB(A)	Imp.	$L_{A,eq}$ eff. dB(A)	Efficacia DPI-u	Dispositivo di protezione											
					Banda d'ottava APV							L	M	H	SNR
	P_{peak} dB(C)	Orig.	P_{peak} eff. dB(C)		125	250	500	1k	2k	4k	8k				
1) AUTOCARRO (B36)																
85.0	78.0	NO	78.0	-	-											

Tipo di esposizione: Settimanale

Rumore																
T[%]	$L_{A,eq}$ dB(A)	Imp.	$L_{A,eq}$ eff. dB(A)	Efficacia DPI-u	Dispositivo di protezione											
					Banda d'ottava APV							L	M	H	SNR
	P_{peak} dB(C)	Orig.	P_{peak} eff. dB(C)		125	250	500	1k	2k	4k	8k				
	100.0	[B]	100.0		-	-	-	-	-	-	-	-	-	-	-
L_{EX}			**78.0**												
$L_{EX(effettivo)}$			**78.0**												

Fascia di appartenenza:
Il livello di esposizione è "Minore dei valori inferiori di azione: 80 dB(A) e 135 dB(C)".

Mansioni:
Autocarro; Autocarro con cestello.

SCHEDA N.7 - Rumore per "Operatore autogru"

Analisi dei livelli di esposizione al rumore con riferimento alla Scheda di Gruppo Omogeneo n. 26 del C.P.T. Torino (Costruzioni edili in genere - Nuove costruzioni).

Tipo di esposizione: Settimanale

Rumore																
T[%]	$L_{A,eq}$ dB(A)	Imp.	$L_{A,eq}$ eff. dB(A)	Efficacia DPI-u	Dispositivo di protezione											
					Banda d'ottava APV							L	M	H	SNR
	P_{peak} dB(C)	Orig.	P_{peak} eff. dB(C)		125	250	500	1k	2k	4k	8k				
1) AUTOGRU' (B90)																
75.0	81.0	NO	81.0	-	-											
	100.0	[B]	100.0		-	-	-	-	-	-	-	-	-	-	-
L_{EX}			**80.0**													
$L_{EX(effettivo)}$			**80.0**													

Fascia di appartenenza:
Il livello di esposizione è "Minore dei valori inferiori di azione: 80 dB(A) e 135 dB(C)".

Mansioni:
Autogru.

SCHEDA N.8 - Rumore per "Gruista (gru a torre)"

Analisi dei livelli di esposizione al rumore con riferimento alla Scheda di Gruppo Omogeneo n. 74 del C.P.T. Torino (Costruzioni edili in genere - Ristrutturazioni).

Tipo di esposizione: Settimanale

Rumore																
T[%]	$L_{A,eq}$ dB(A)	Imp.	$L_{A,eq}$ eff. dB(A)	Efficacia DPI-u	Dispositivo di protezione											
					Banda d'ottava APV							L	M	H	SNR
	P_{peak} dB(C)	Orig.	P_{peak} eff. dB(C)		125	250	500	1k	2k	4k	8k				
1) GRU (B298)																
85.0	79.0	NO	79.0	-	-											
	100.0	[B]	100.0		-	-	-	-	-	-	-	-	-	-	-
L_{EX}			**79.0**													
$L_{EX(effettivo)}$			**79.0**													

Fascia di appartenenza:

Tipo di esposizione: Settimanale

Rumore																
T[%]	$L_{A,eq}$ dB(A)	Imp.	$L_{A,eq}$ eff. dB(A)	Efficacia DPI-u	Dispositivo di protezione											
					Banda d'ottava APV							L	M	H	SNR
	P_{peak} dB(C)	Orig.	P_{peak} eff. dB(C)		125	250	500	1k	2k	4k	8k				

Il livello di esposizione è "Minore dei valori inferiori di azione: 80 dB(A) e 135 dB(C)".

Mansioni:
Gru a torre.

SCHEDA N.9 - Rumore per "Operatore pala meccanica"

Analisi dei livelli di esposizione al rumore con riferimento alla Scheda di Gruppo Omogeneo n. 72 del C.P.T. Torino (Costruzioni edili in genere - Ristrutturazioni).

Tipo di esposizione: Settimanale

Rumore																
T[%]	$L_{A,eq}$ dB(A)	Imp.	$L_{A,eq}$ eff. dB(A)	Efficacia DPI-u	Dispositivo di protezione											
					Banda d'ottava APV							L	M	H	SNR
	P_{peak} dB(C)	Orig.	P_{peak} eff. dB(C)		125	250	500	1k	2k	4k	8k				
1) PALA MECCANICA - CATERPILLAR - 950H [Scheda: 936-TO-1580-1-RPR-11]																
85.0	68.1	NO	68.1	-	-											
	119.9	[B]	119.9		-	-	-	-	-	-	-	-	-	-	-	
L_{EX}			**68.0**													
$L_{EX(effettivo)}$			**68.0**													

Fascia di appartenenza:
Il livello di esposizione è "Minore dei valori inferiori di azione: 80 dB(A) e 135 dB(C)".

Mansioni:
Pala meccanica (minipala).

ANALISI E VALUTAZIONE RISCHIO VIBRAZIONI

La valutazione del rischio specifico è stata effettuata ai sensi della normativa succitata e conformemente agli indirizzi operativi del Coordinamento Tecnico Interregionale della Prevenzione nei Luoghi di Lavoro:

- **Indicazioni Operative del CTIPLL (Rev. 2 del 11 marzo 2010)**, *"Decreto legislativo 81/2008, Titolo VIII, Capo I, II, III, IV e V sulla prevenzione e protezione dai rischi dovuti all'esposizione ad agenti fisici nei luoghi di lavoro - indicazioni operative".*

Premessa

La valutazione e, quando necessario, la misura dei livelli di vibrazioni è stata effettuata in base alle disposizioni di cui all'allegato XXXV, parte A, del D.Lgs. 81/2008, per vibrazioni trasmesse al sistema mano-braccio (HAV), e in base alle disposizioni di cui all'allegato XXXV, parte B, del D.Lgs. 81/2008, per le vibrazioni trasmesse al corpo intero (WBV).
La valutazione è stata effettuata prendendo in considerazione in particolare:

- il livello, il tipo e la durata dell'esposizione, ivi inclusa ogni esposizione a vibrazioni intermittenti o a urti ripetuti;
- i valori limite di esposizione e i valori d'azione;
- gli eventuali effetti sulla salute e sulla sicurezza dei lavoratori particolarmente sensibili al rischio con particolare riferimento alle donne in gravidanza e ai minori;
- gli eventuali effetti indiretti sulla sicurezza e salute dei lavoratori risultanti da interazioni tra le vibrazioni meccaniche, il rumore e l'ambiente di lavoro o altre attrezzature;
- le informazioni fornite dal costruttore dell'attrezzatura di lavoro;
- l'esistenza di attrezzature alternative progettate per ridurre i livelli di esposizione alle vibrazioni meccaniche;
- il prolungamento del periodo di esposizione a vibrazioni trasmesse al corpo intero al di là delle ore lavorative in locali di cui è responsabile il datore di lavoro;
- le condizioni di lavoro particolari, come le basse temperature, il bagnato, l'elevata umidità o il sovraccarico biomeccanico degli arti superiori e del rachide;
- le informazioni raccolte dalla sorveglianza sanitaria, comprese, per quanto possibile, quelle reperibili nella letteratura scientifica.

Individuazione dei criteri seguiti per la valutazione

La valutazione dell'esposizione al rischio vibrazioni è stata effettuata tenendo in considerazione le caratteristiche delle attività lavorative svolte, coerentemente a quanto indicato nelle "*Linee guida per la valutazione del rischio vibrazioni negli ambienti di lavoro*" elaborate dall'ISPESL (ora INAIL - Settore Tecnico-Scientifico e Ricerca).
Il procedimento seguito può essere sintetizzato come segue:

- individuazione dei lavoratori esposti al rischio;
- individuazione dei tempi di esposizione;
- individuazione delle singole macchine o attrezzature utilizzate;
- individuazione, in relazione alle macchine ed attrezzature utilizzate, del livello di esposizione;
- determinazione del livello di esposizione giornaliero normalizzato al periodo di riferimento di 8 ore.

Individuazione dei lavoratori esposti al rischio

L'individuazione dei lavoratori esposti al rischio vibrazioni discende dalla conoscenza delle mansioni espletate dal singolo lavoratore, o meglio dall'individuazione degli utensili manuali, di macchinari condotti a mano o da macchinari mobili utilizzati nelle attività lavorative. E' noto che lavorazioni in cui si impugnino utensili vibranti o materiali sottoposti a vibrazioni o impatti possono indurre un insieme di disturbi neurologici e circolatori digitali e lesioni osteoarticolari a carico degli arti superiori, così come attività lavorative svolte a bordi di mezzi di trasporto o di movimentazione espongono il corpo a vibrazioni o impatti, che possono risultare nocivi per i soggetti esposti.

Individuazione dei tempi di esposizione

Il tempo di esposizione al rischio vibrazioni dipende, per ciascun lavoratore, dalle effettive situazioni di lavoro. Ovviamente il tempo di effettiva esposizione alle vibrazioni dannose è inferiore a quello dedicato alla lavorazione e ciò per effetto dei periodi di funzionamento a vuoto o a carico ridotto o per altri motivi tecnici, tra cui anche l'adozione di dispositivi di protezione individuale. Si è stimato, in relazione alle metodologie di lavoro adottate e all'utilizzo dei dispositivi di protezione individuali, il coefficiente di riduzione specifico.

Individuazione delle singole macchine o attrezzature utilizzate

La "Direttiva Macchine" obbliga i costruttori a progettare e costruire le attrezzature di lavoro in modo tale che i rischi dovuti alle vibrazioni trasmesse dalla macchina siano ridotti al livello minimo, tenuto conto del progresso tecnico e della disponibilità di mezzi atti a ridurre le vibrazioni, in particolare alla fonte. Inoltre, prescrive che le istruzioni per l'uso contengano anche le seguenti indicazioni: a) il valore quadratico medio ponderato, in frequenza, dell'accelerazione cui sono esposte le membra superiori quando superi 2,5 m/s^2; se tale livello è inferiore o pari a 2,5 m/s^2, occorre indicarlo; b) il valore quadratico medio ponderato, in frequenza,

dell'accelerazione cui è esposto il corpo (piedi o parte seduta) quando superi 0,5 m/s^2; se tale livello é inferiore o pari a 0,5 m/s^2, occorre indicarlo; c) l'incertezza della misurazione; d) i coefficienti moltiplicativi che consentono di stimare i dati in campo a partire dai dati di certificazione.

Individuazione del livello di esposizione durante l'utilizzo

Per determinare il valore di accelerazione necessario per la valutazione del rischio, conformemente alle disposizioni dell'art. 202, comma 2, del D.Lgs. del 9 aprile 2008, n. 81 e s.m.i., si è fatto riferimento alla Banca Dati Vibrazioni dell'ISPESL (ora INAIL - Settore Tecnico-Scientifico e Ricerca consultabile sul sito www.portaleagentifisici.it) e/o alle informazioni fornite dai produttori, utilizzando i dati secondo le modalità nel seguito descritte.

[A] - Valore misurato attrezzatura in BDV ISPESL

Per la macchina o l'utensile considerato sono disponibili, in Banca Dati Vibrazioni dell'ISPESL, i valori di vibrazione misurati, in condizioni d'uso rapportabili a quelle operative, comprensivi delle informazioni sull'incertezza della misurazione.
Si assume quale valore di riferimento quello misurato, riportato in Banca Dati Vibrazioni dell'ISPESL, comprensivo dell'incertezza estesa della misurazione.

[B] - Valore del fabbricante opportunamente corretto

Per la macchina o l'utensile considerato sono disponibili i valori di vibrazione dichiarati dal fabbricante.
Se i valori di vibrazioni dichiarati dal fabbricante fanno riferimento a normative tecniche di non recente emanazione, salva la programmazione di successive misure di controllo in opera, è assunto quale valore di riferimento quello indicato dal fabbricante, maggiorato del fattore di correzione definito in Banca Dati Vibrazione dell'ISPESL o forniti dal rapporto tecnico UNI CEN/TR 15350:2014.
Qualora i valori di vibrazioni dichiarati dal fabbricante fanno riferimento alle più recenti normative tecniche in conformità alla nuova direttiva macchine (Direttiva 2006/42/CE, recepita in Italia con D.Lgs. 17/2010), salva la programmazione di successive misure di controllo in opera, è stato assunto quale valore di riferimento quello indicato dal fabbricante comprensivo del valore di incertezza esteso.

[C] - Valore misurato di attrezzatura similare in BDV ISPESL

Per la macchina o l'utensile considerato, non sono disponibili dati specifici ma sono disponibili i valori di vibrazioni misurati di attrezzature similari (stessa categoria, stessa potenza).
Salva la programmazione di successive misure di controllo in opera, è stato assunto quale valore di riferimento quello misurato, riportato in Banca Dati Vibrazioni dell'ISPESL, di una attrezzatura similare (stessa categoria, stessa potenza) comprensivo dell'incertezza estesa della misurazione.

[D] - Valore misurato di attrezzatura peggiore in BDV ISPESL

Per la macchina o l'utensile considerato, non sono disponibili dati specifici ne dati per attrezzature similari (stessa categoria, stessa potenza), ma sono disponibili i valori di vibrazioni misurati per attrezzature della stessa tipologia.
Salva la programmazione di successive misure di controllo in opera, è stato assunto quale valore di riferimento quello misurato, riportato in Banca Dati Vibrazioni dell'ISPESL, dell'attrezzatura peggiore comprensivo dell'incertezza estesa della misurazione.

[E] - Valore tipico dell'attrezzatura (solo PSC)

Nella redazione del Piano di Sicurezza e di Coordinamento (PSC) vige l'obbligo di valutare i rischi specifici delle lavorazioni, anche se non sono ancora noti le macchine e gli utensili utilizzati dall'impresa esecutrice e, quindi, i relativi valori di vibrazioni.
In questo caso viene assunto, come valore base di vibrazione, quello più comune per la tipologia di attrezzatura utilizzata in fase di esecuzione.

Per determinare il valore di accelerazione necessario per la valutazione del rischio, in assenza di valori di riferimento certi, si è proceduto come segue:

Determinazione del livello di esposizione giornaliero normalizzato al periodo di riferimento di otto ore

Vibrazioni trasmesse al sistema mano-braccio

La valutazione del livello di esposizione alle vibrazioni trasmesse al sistema mano-braccio si basa principalmente sulla determinazione del valore di esposizione giornaliera normalizzato ad 8 ore di lavoro, A(8) (m/s^2), calcolato sulla base della radice quadrata della somma dei quadrati (A(w)sum) dei valori quadratici medi delle accelerazioni ponderate in frequenza, determinati sui tre assi ortogonali x, y, z, in accordo con quanto prescritto dallo standard ISO 5349-1: 2001.
L'espressione matematica per il calcolo di A(8) è di seguito riportata.

$$A(8) = A(w)_{sum}(T\%)^{1/2}$$

dove:

$$A(w)_{sum} = (a_{wx}^2 + a_{wy}^2 + a_{wz}^2)^{1/2}$$

in cui T% la durata percentuale giornaliera di esposizione a vibrazioni espresso in percentuale e awx, awy e awz i valori r.m.s. dell'accelerazione ponderata in frequenza (in m/s2) lungo gli assi x, y e z (ISO 5349-1: 2001).
Nel caso in cui il lavoratore sia esposto a differenti valori di vibrazioni, come nel caso di impiego di più utensili vibranti nell'arco della giornata lavorativa, o nel caso dell'impiego di uno stesso macchinario in differenti condizioni operative, l'esposizione quotidiana a vibrazioni A(8), in m/s2, sarà ottenuta mediante l'espressione:

$$A(8) = \left[\sum_{i=1}^{n} A(8)_i^2\right]^{1/2}$$

dove:

A(8)i è il parziale relativo all'operazione i-esima, ovvero:

$$A(8)_i = A(w)_{sum,i}(T\%_i)^{1/2}$$

in cui i valori di T%i e A(w)sum,i sono rispettivamente il tempo di esposizione percentuale e il valore di A(w)sum relativi alla operazione i-esima.

Vibrazioni trasmesse al corpo intero

La valutazione del livello di esposizione alle vibrazioni trasmesse al corpo intero si basa principalmente sulla determinazione del valore di esposizione giornaliera normalizzato ad 8 ore di lavoro, A(8) (m/s2), calcolato sulla base del maggiore dei valori numerici dei valori quadratici medi delle accelerazioni ponderate in frequenza, determinati sui tre assi ortogonali:

$$A(w)_{max} = \max(1{,}40 \cdot a_{wx}; 1{,}40 \cdot a_{wy}; a_{wz})$$

secondo la formula di seguito riportata:

$$A(8) = A(w)_{max}(T\%)^{1/2}$$

in cui T% la durata percentuale giornaliera di esposizione a vibrazioni espresso in percentuale e A(w)max il valore massimo tra 1,40awx, 1,40awy e awz i valori r.m.s. dell'accelerazione ponderata in frequenza (in m/s2) lungo gli assi x, y e z (ISO 2631-1: 1997).
Nel caso in cui il lavoratore sia esposto a differenti valori di vibrazioni, come nel caso di impiego di più macchinari nell'arco della giornata lavorativa, o nel caso dell'impiego di uno stesso macchinario in differenti condizioni operative, l'esposizione quotidiana a vibrazioni A(8), in m/s2, sarà ottenuta mediante l'espressione:

$$A(8) = \left[\sum_{i=1}^{n} A(8)_i^2\right]^{1/2}$$

dove:

A(8)i è il parziale relativo all'operazione i-esima, ovvero:

$$A(8)_i = A(w)_{max,i}(T\%_i)^{1/2}$$

in cui i valori di T%i a A(w)max,i sono rispettivamente il tempo di esposizione percentuale e il valore di A(w)max relativi alla operazione i-esima.

ESITO DELLA VALUTAZIONE RISCHIO VIBRAZIONI

Di seguito è riportato l'elenco delle mansioni addette ad attività lavorative che espongono a vibrazioni e il relativo esito della valutazione del rischio suddiviso in relazione al corpo intero (WBV) e al sistema mano braccio (HAV).

Lavoratori e Macchine

Mansione	ESITO DELLA VALUTAZIONE	
	Mano-braccio (HAV)	Corpo intero (WBV)
1) Addetto al taglio parziale di superfici verticali	"Compreso tra 2,5 e 5,0 m/s²"	"Non presente"
2) Addetto alla demolizione di tamponature eseguita a mano	"Compreso tra 2,5 e 5,0 m/s²"	"Non presente"
3) Addetto alla rimozione di impianti elettrici	"Compreso tra 2,5 e 5,0 m/s²"	"Non presente"
4) Addetto alla rimozione di manto di copertura in tegole	"Compreso tra 2,5 e 5,0 m/s²"	"Non presente"
5) Addetto alla rimozione di pluviali e canne di ventilazione	"Compreso tra 2,5 e 5,0 m/s²"	"Non presente"
6) Addetto alla rimozione di recinzioni e cancelli	"Compreso tra 2,5 e 5,0 m/s²"	"Non presente"
7) Addetto alla rimozione di rivestimenti in marmo	"Compreso tra 2,5 e 5,0 m/s²"	"Non presente"
8) Addetto alla rimozione di scossaline e canali di gronda	"Compreso tra 2,5 e 5,0 m/s²"	"Non presente"
9) Autocarro	"Non presente"	"Inferiore a 0,5 m/s²"
10) Autocarro con cestello	"Non presente"	"Inferiore a 0,5 m/s²"
11) Autogru	"Non presente"	"Inferiore a 0,5 m/s²"
12) Autogru	"Non presente"	"Inferiore a 0,5 m/s²"
13) Pala meccanica (minipala)	"Non presente"	"Compreso tra 0,5 e 1 m/s²"

SCHEDE DI VALUTAZIONE

Le schede di rischio che seguono, ognuna di esse rappresentativa di un gruppo omogeneo, riportano l'esito della valutazione per ogni mansione.
Le eventuali disposizioni relative alla sorveglianza sanitaria, all'informazione e formazione, all'utilizzo di dispositivi di protezione individuale e alle misure tecniche e organizzative sono riportate nel documento della sicurezza di cui il presente è un allegato.

Tabella di correlazione Mansione - Scheda di valutazione

Mansione	Scheda di valutazione
Addetto al taglio parziale di superfici verticali	SCHEDA N.1 - Vibrazioni per "Operaio comune polivalente (demolizioni)"
Addetto alla demolizione di tamponature eseguita a mano	SCHEDA N.1 - Vibrazioni per "Operaio comune polivalente (demolizioni)"
Addetto alla rimozione di impianti elettrici	SCHEDA N.1 - Vibrazioni per "Operaio comune polivalente (demolizioni)"
Addetto alla rimozione di manto di copertura in tegole	SCHEDA N.1 - Vibrazioni per "Operaio comune polivalente (demolizioni)"
Addetto alla rimozione di pluviali e canne di ventilazione	SCHEDA N.1 - Vibrazioni per "Operaio comune polivalente (demolizioni)"
Addetto alla rimozione di recinzioni e cancelli	SCHEDA N.1 - Vibrazioni per "Operaio comune polivalente (demolizioni)"
Addetto alla rimozione di rivestimenti in marmo	SCHEDA N.1 - Vibrazioni per "Operaio comune polivalente (demolizioni)"
Addetto alla rimozione di scossaline e canali di gronda	SCHEDA N.1 - Vibrazioni per "Operaio comune polivalente (demolizioni)"
Autocarro con cestello	SCHEDA N.2 - Vibrazioni per "Operatore autocarro"
Autocarro	SCHEDA N.2 - Vibrazioni per "Operatore autocarro"
Autogru	SCHEDA N.3 - Vibrazioni per "Operatore autogru"
Autogru	SCHEDA N.4 - Vibrazioni per "Operatore autogru"
Pala meccanica (minipala)	SCHEDA N.5 - Vibrazioni per "Operatore pala meccanica"

SCHEDA N.1 - Vibrazioni per "Operaio comune polivalente (demolizioni)"

Analisi delle attività e dei tempi di esposizione con riferimento alla Scheda di Gruppo Omogeneo n. 279 del C.P.T. Torino (Demolizioni - Demolizioni manuali): a) demolizioni con martello demolitore pneumatico per 10%.

Macchina o Utensile utilizzato					
Tempo lavorazione	Coefficiente di correzione	Tempo di esposizione	Livello di esposizione	Origine dato	Tipo
[%]		[%]	[m/s²]		
1) Martello demolitore pneumatico (generico)					
10.0	0.8	8.0	17.7	[E] - Valore tipico attrezzatura (solo PSC)	HAV
HAV - Esposizione A(8)		**8.00**	**4.998**		

Fascia di appartenenza:
Mano-Braccio (HAV) = "Compreso tra 2,5 e 5,0 m/s²"
Corpo Intero (WBV) = "Non presente"

Mansioni:
Addetto al taglio parziale di superfici verticali; Addetto alla demolizione di tamponature eseguita a mano; Addetto alla rimozione di impianti elettrici; Addetto alla rimozione di manto di copertura in tegole; Addetto alla rimozione di pluviali e canne di ventilazione; Addetto alla rimozione di recinzioni e cancelli; Addetto alla rimozione di rivestimenti in marmo; Addetto alla rimozione di scossaline e canali di gronda.

SCHEDA N.2 - Vibrazioni per "Operatore autocarro"

Analisi delle attività e dei tempi di esposizione con riferimento alla Scheda di Gruppo Omogeneo n. 24 del C.P.T. Torino (Costruzioni edili in genere - Nuove costruzioni): a) utilizzo autocarro per 60%.

Macchina o Utensile utilizzato					
Tempo lavorazione	Coefficiente di correzione	Tempo di esposizione	Livello di esposizione	Origine dato	Tipo
[%]		[%]	[m/s²]		
1) Autocarro (generico)					
60.0	0.8	48.0	0.5	[E] - Valore tipico attrezzatura (solo PSC)	WBV
WBV - Esposizione A(8)		**48.00**	**0.374**		

Fascia di appartenenza:
Mano-Braccio (HAV) = "Non presente"
Corpo Intero (WBV) = "Inferiore a 0,5 m/s²"

Mansioni:
Autocarro; Autocarro con cestello.

SCHEDA N.3 - Vibrazioni per "Operatore autogru"

Analisi delle attività e dei tempi di esposizione con riferimento alla Scheda di Gruppo Omogeneo n. 26 del C.P.T. Torino (Costruzioni edili in genere - Nuove costruzioni): a) movimentazione carichi per 50%; b) spostamenti per 25%.

Macchina o Utensile utilizzato					
Tempo lavorazione	Coefficiente di correzione	Tempo di esposizione	Livello di esposizione	Origine dato	Tipo
[%]		[%]	[m/s²]		
1) Autogrù (generica)					
75.0	0.8	60.0	0.5	[E] - Valore tipico attrezzatura (solo PSC)	WBV
WBV - Esposizione A(8)		**60.00**	**0.372**		

Fascia di appartenenza:
Mano-Braccio (HAV) = "Non presente"
Corpo Intero (WBV) = "Inferiore a 0,5 m/s²"

Mansioni:
Autogru.

SCHEDA N.4 - Vibrazioni per "Operatore autogru"

Analisi delle attività e dei tempi di esposizione con riferimento alla Scheda di Gruppo Omogeneo n. 26 del C.P.T. Torino (Costruzioni edili in genere - Nuove costruzioni): a) movimentazione carichi per 50%; b) spostamenti per 25%.

Macchina o Utensile utilizzato					
Tempo lavorazione	Coefficiente di correzione	Tempo di esposizione	Livello di esposizione	Origine dato	Tipo
[%]		[%]	[m/s²]		
1) Autogr? (generica)					
75.0	0.8	60.0	0.5	[E] - Valore tipico attrezzatura (solo PSC)	WBV
WBV - Esposizione A(8)		**60.00**	**0.372**		

Fascia di appartenenza:
Mano-Braccio (HAV) = "Non presente"
Corpo Intero (WBV) = "Inferiore a 0,5 m/s²"

Mansioni:
Autogru.

SCHEDA N.5 - Vibrazioni per "Operatore pala meccanica"

Analisi delle attività e dei tempi di esposizione con riferimento alla Scheda di Gruppo Omogeneo n. 22 del C.P.T. Torino (Costruzioni edili in genere - Nuove costruzioni): a) utilizzo pala meccanica (cingolata, gommata) per 60%.

Macchina o Utensile utilizzato					
Tempo lavorazione	Coefficiente di correzione	Tempo di esposizione	Livello di esposizione	Origine dato	Tipo
[%]		[%]	[m/s²]		
1) Pala meccanica (generica)					
60.0	0.8	48.0	0.7	[E] - Valore tipico attrezzatura (solo PSC)	WBV
WBV - Esposizione A(8)		**48.00**	**0.506**		

Fascia di appartenenza:
Mano-Braccio (HAV) = "Non presente"
Corpo Intero (WBV) = "Compreso tra 0,5 e 1 m/s²"

Mansioni:
Pala meccanica (minipala).

ANALISI E VALUTAZIONE MOVIMENTAZIONE MANUALE DEI CARICHI SOLLEVAMENTO E TRASPORTO

La valutazione del rischio specifico è stata effettuata ai sensi della normativa succitata e conformemente alla normativa tecnica applicabile:
- **ISO 11228-1:2003**, "Ergonomics - Manual handling - Lifting and carryng"

Premessa

La valutazione dei rischi derivanti da azioni di sollevamento e trasporto riportata di seguito è stata eseguita secondo le disposizioni del D.Lgs del 9 aprile 2008, n.81 e la normativa tecnica ISO 11228-1, ed in particolare considerando:
- la fascia di età e sesso di gruppi omogenei lavoratori;
- le condizioni di movimentazione;
- il carico sollevato, la frequenza di sollevamento, la posizione delle mani, la distanza di sollevamento, la presa, la distanza di trasporto;
- i valori del carico, raccomandati per il sollevamento e il trasporto;
- gli effetti sulla salute e sulla sicurezza dei lavoratori;
- le informazioni raccolte dalla sorveglianza sanitaria e dalla letteratura scientifica disponibile;
- l'informazione e formazione dei lavoratori.

Valutazione del rischio

Sulla base di considerazioni legate alla mansione svolta, previa consultazione del datore di lavoro e dei rappresentanti dei lavoratori per la sicurezza sono stati individuati i **gruppi omogenei di lavoratori** corrispondenti ai gruppi di lavoratori che svolgono la medesima attività nell'ambito del processo produttivo dall'azienda. Quindi si è proceduto, a secondo del gruppo, alla valutazione del rischio. La valutazione delle azioni del sollevamento e del trasporto, ovvero la movimentazione di un oggetto dalla sua posizione iniziale verso l'alto, senza ausilio meccanico, e il trasporto orizzontale di un oggetto tenuto sollevato dalla sola forza dell'uomo si basa su un modello costituito da cinque step successivi:
- Step 1 valutazione del peso effettivamente sollevato rispetto alla massa di riferimento;
- Step 2 valutazione dell'azione in relazione alla frequenza raccomandata in funzione della massa sollevata;
- Step 3 valutazione dell'azione in relazione ai fattori ergonomici (per esempio, la distanza orizzontale, l'altezza di sollevamento, l'angolo di asimmetria ecc.);
- Step 4 valutazione dell'azione in relazione alla massa cumulativa giornaliera (ovvero il prodotto tra il peso trasportato e la frequenza del trasporto);
- Step 5 valutazione concernente la massa cumulativa e la distanza del trasporto in piano.

I cinque passaggi sono illustrati con lo schema di flusso rappresentato nello schema 1. In ogni step sono desunti o calcolati valori limite di riferimento (per esempio, il peso limite). Se le valutazione concernente il singolo step porta ha una conclusione positiva, ovvero il valore limite di riferimento è rispettato, si passa a quello successivo. Qualora, invece, la valutazione porti a una conclusione negativa, è necessario adottare azioni di miglioramento per riportare il rischio a condizioni accettabili.

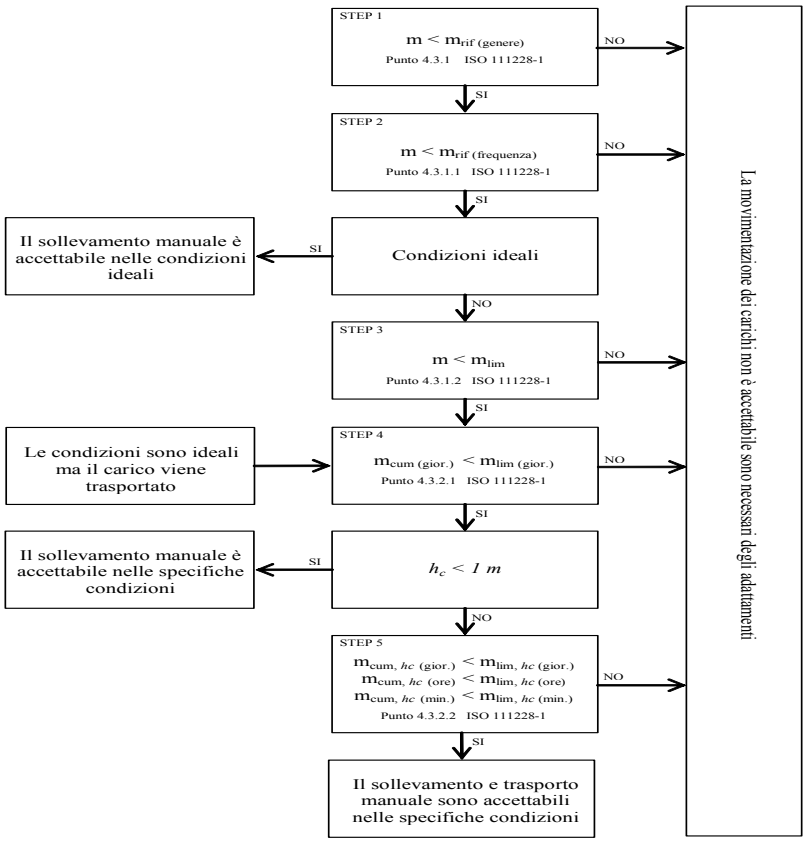

Valutazione della massa di riferimento in base al genere, m_{rif}

Nel primo step si confronta il peso effettivo dell'oggetto sollevato con la massa di riferimento m_{rif}, che è desunta dalla tabella presente nell'Allegato C alla norma ISO 11228-1. La massa di riferimento si differenzia a seconda del genere (maschio o femmina), in linea con quanto previsto dall'art. 28, D.Lgs. n. 81/2008, il quale ha stabilito che la valutazione dei rischi deve comprendere anche i rischi particolari, tra i quali quelli connessi alle differenze di genere.
La massa di riferimento è individuata, a seconda del genere che caratterizza il gruppo omogeneo, al fine di garantire la protezione di almeno il 90% della popolazione lavorativa.
La massa di riferimento costituisce il peso limite in condizioni ergonomiche ideali e che, qualora le azioni di sollevamento non siano occasionali.

Valutazione della massa di riferimento in base alla frequenza, m_{rif}

Nel secondo step si procede a confrontare il peso effettivamente sollevato con la frequenza di movimentazione f (atti/minuto); in base alla durata giornaliera della movimentazione, solo breve e media durata, si ricava il peso limite raccomandato, in funzione della frequenza, in base al grafico di cui alla figura 2 della norma ISO 11228-1.

Valutazione della massa in relazione ai fattori ergonomici, m_{lim}

Nel terzo step si confronta la massa movimentata, m, con il peso limite raccomandato che deve essere calcolato tenendo in considerazione i parametri che caratterizzano la tipologia di sollevamento e, in particolare:

- la massa dell'oggetto m;
- la distanza orizzontale di presa del carico, h, misurata dalla linea congiungente i malleoli interni al punto di mezzo tra la presa delle mani proiettata a terra;
- il fattore altezza, v, ovvero l'altezza da terra del punto di presa del carico;
- la distanza verticale di sollevamento, d;
- la frequenza delle azioni di sollevamento, f;
- la durata delle azioni di sollevamento, t;
- l'angolo di asimmetria (torsione del busto), α;
- la qualità della presa dell'oggetto, c.

Il peso limite raccomandato è calcolato, sia all'origine che alla della movimentazione sulla base di una formula proposta nell'Allegato A.7 alla ISO 11228-1:

$$m_{lim} = m_{rif} \times h_M \times d_M \times v_M \times f_M \times \alpha_M \times c_M \qquad (1)$$

dove:

m_{rif} è la massa di riferimento in base al genere.
h_M è il fattore riduttivo che tiene conto della distanza orizzontale di presa del carico, h;
d_M è il fattore riduttivo che tiene conto della distanza verticale di sollevamento, d;
v_M è il fattore riduttivo che tiene conto dell'altezza da terra del punto di presa del carico;
f_M è il fattore riduttivo che tiene della frequenza delle azioni di sollevamento, f;
α_M è il fattore riduttivo che tiene conto dell' l'angolo di asimmetria (torsione del busto), α;
c_M è il fattore riduttivo che tiene della qualità della presa dell'oggetto, c.

Valutazione della massa cumulativa su lungo periodo, $m_{lim.}$ (giornaliera)

Nel quarto step si confronta la massa cumulativa m_{cum} giornaliera, ovvero il prodotto tra il peso trasportato e la frequenza di trasporto per le otto ore lavorativa, con la massa raccomandata $m_{lim.}$ giornaliera che è pari a 10000 kg in caso di solo sollevamento o trasporto inferiore ai 20 m, o 6000 kg in caso di trasporto superiore o uguale ai 20 m.

Valutazione della massa cumulativa trasportata su lungo, medio e breve periodo, $m_{lim.}$ (giornaliera), $m_{lim.}$ (orario) e $m_{lim.}$ (minuto)

In caso di trasporto su distanza hc uguale o maggiore di 1 m, nel quinto step si confronta la di massa cumulativa m_{cum} sul breve, medio e lungo periodo (giornaliera, oraria e al minuto) con la massa raccomandata $m_{lim.}$ desunta dalla la tabella 1 della norma ISO 11228-1.

ESITO DELLA VALUTAZIONE MOVIMENTAZIONE MANUALE DEI CARICHI SOLLEVAMENTO E TRASPORTO

Sulla base di considerazioni legate alla mansione svolta, previa consultazione del datore di lavoro e dei rappresentanti dei lavoratori per la sicurezza sono stati individuati **gruppi omogenei di lavoratori**, univocamente identificati attraverso le **SCHEDE DI VALUTAZIONE** riportate nel successivo capitolo. Di seguito è riportato l'elenco delle mansioni e il relativo esito della valutazione al rischio dovuto alle azioni di sollevamento e trasporto.

Lavoratori e Macchine

Mansione	ESITO DELLA VALUTAZIONE
1) Addetto al montaggio del ponteggio metallico fisso	Forze di sollevamento e trasporto accettabili.
2) Addetto al montaggio di serramenti esterni	Forze di sollevamento e trasporto accettabili.
3) Addetto alla demolizione di tamponature eseguita a mano	Forze di sollevamento e trasporto accettabili.
4) Addetto alla posa in opera di soglie, pedate, alzate in marmo	Forze di sollevamento e trasporto accettabili.
5) Addetto alla realizzazione di tamponature	Forze di sollevamento e trasporto accettabili.
6) Addetto alla rimozione di manto di copertura in tegole	Forze di sollevamento e trasporto accettabili.
7) Addetto alla rimozione di pluviali e canne di ventilazione	Forze di sollevamento e trasporto accettabili.
8) Addetto alla rimozione di recinzioni e cancelli	Forze di sollevamento e trasporto accettabili.
9) Addetto alla rimozione di rivestimenti in marmo	Forze di sollevamento e trasporto accettabili.
10) Addetto alla rimozione di scossaline e canali di gronda	Forze di sollevamento e trasporto accettabili.
11) Addetto alla rimozione di serramenti esterni	Forze di sollevamento e trasporto accettabili.

SCHEDE DI VALUTAZIONE MOVIMENTAZIONE MANUALE DEI CARICHI SOLLEVAMENTO E TRASPORTO

Le schede di rischio che seguono, ognuna di esse rappresentativa di un gruppo omogeneo, riportano l'esito della valutazione per ogni mansione.
Le eventuali disposizioni relative alla sorveglianza sanitaria, all'informazione e formazione, all'utilizzo di dispositivi di protezione individuale e alle misure tecniche e organizzative sono riportate nel documento della sicurezza di cui il presente è un allegato.

Tabella di correlazione Mansione - Scheda di valutazione

Mansione	Scheda di valutazione
Addetto al montaggio del ponteggio metallico fisso	SCHEDA N.1
Addetto al montaggio di serramenti esterni	SCHEDA N.1
Addetto alla demolizione di tamponature eseguita a mano	SCHEDA N.1
Addetto alla posa in opera di soglie, pedate, alzate in marmo	SCHEDA N.2
Addetto alla realizzazione di tamponature	SCHEDA N.1
Addetto alla rimozione di manto di copertura in tegole	SCHEDA N.1
Addetto alla rimozione di pluviali e canne di ventilazione	SCHEDA N.1
Addetto alla rimozione di recinzioni e cancelli	SCHEDA N.2
Addetto alla rimozione di rivestimenti in marmo	SCHEDA N.1
Addetto alla rimozione di scossaline e canali di gronda	SCHEDA N.1
Addetto alla rimozione di serramenti esterni	SCHEDA N.1

SCHEDA N.1

Lesioni relative all'apparato scheletrico e/o muscolare durante la movimentazione manuale dei carichi con operazioni di trasporto o sostegno comprese le azioni di sollevare e deporre i carichi.

Esito della valutazione dei compiti giornalieri								
Condizioni	**Carico movimentato**		**Carico movimentato (giornaliero)**		**Carico movimentato (orario)**		**Carico movimentato (minuto)**	
	m	**m_{lim}**	**m_{cum}**	**m_{lim}**	**m_{cum}**	**m_{lim}**	**m_{cum}**	**m_{lim}**
	[kg]	[kg]	[kg/giorno]	[kg/giorno]	[kg/ora]	[kg/ora]	[kg/minuto]	[kg/minuto]
1) Compito								
Specifiche	10.00	13.74	1200.00	10000.00	300.00	7200.00	5.00	120.00

Fascia di appartenenza:
Le azioni di sollevamento e trasporto dei carichi sono accettabili.

Mansioni:
Addetto al montaggio del ponteggio metallico fisso; Addetto al montaggio di serramenti esterni; Addetto alla demolizione di tamponature eseguita a mano; Addetto alla realizzazione di tamponature; Addetto alla rimozione di manto di copertura in tegole; Addetto alla rimozione di pluviali e canne di ventilazione; Addetto alla rimozione di rivestimenti in marmo; Addetto alla rimozione di scossaline e canali di gronda; Addetto alla rimozione di serramenti esterni.

Descrizione del genere del gruppo di lavoratori					
Fascia di età	Adulta	Sesso	Maschio	m_{rif} [kg]	25.00

Compito giornaliero																
Posizione del carico	Carico	Posizione delle mani			Distanza verticale e di trasporto		Durata e frequenza		Presa	Fattori riduttivi					
	m	h	v	Ang.	d	h_c	t	f	c	F_M	H_M	V_M	D_M	$Ang._M$	C_M
	[kg]	[m]	[m]	[gradi]	[m]	[m]	[%]	[n/min]							
1) Compito																
Inizio	10.00	0.25	0.50	30	1.00	<=1	50	0.5	buona	0.81	1.00	0.93	0.87	0.90	1.00
Fine		0.25	1.50	0						0.81	1.00	0.78	0.87	1.00	1.00

SCHEDA N.2

Attività comportante movimentazione manuale di carichi con operazioni di trasporto o sostegno comprese le azioni di sollevare e deporre i carichi.

Esito della valutazione dei compiti giornalieri								
Condizioni	**Carico movimentato**		**Carico movimentato (giornaliero)**		**Carico movimentato (orario)**		**Carico movimentato (minuto)**	
	m	**m_{lim}**	**m_{cum}**	**m_{lim}**	**m_{cum}**	**m_{lim}**	**m_{cum}**	**m_{lim}**

Esito della valutazione dei compiti giornalieri								
Condizioni	Carico movimentato		Carico movimentato (giornaliero)		Carico movimentato (orario)		Carico movimentato (minuto)	
	m	m_{lim}	m_{cum}	m_{lim}	m_{cum}	m_{lim}	m_{cum}	m_{lim}
	[kg]	[kg]	[kg/giorno]	[kg/giorno]	[kg/ora]	[kg/ora]	[kg/minuto]	[kg/minuto]
1) Compito								
Specifiche	10.00	13.74	1200.00	10000.00	300.00	7200.00	5.00	120.00

Fascia di appartenenza:
Le azioni di sollevamento e trasporto dei carichi sono accettabili.

Mansioni:
Addetto alla posa in opera di soglie, pedate, alzate in marmo; Addetto alla rimozione di recinzioni e cancelli.

Descrizione del genere del gruppo di lavoratori					
Fascia di età	Adulta	Sesso	Maschio	m_{rif} [kg]	25.00

Compito giornaliero															
Posizione del carico	Carico	Posizione delle mani			Distanza verticale e di trasporto		Durata e frequenza		Presa	Fattori riduttivi					
	m	h	v	Ang.	d	h_c	t	f	c	F_M	H_M	V_M	D_M	$Ang._M$	C_M
	[kg]	[m]	[m]	[gradi]	[m]	[m]	[%]	[n/min]							
1) Compito															
Inizio	10.00	0.25	0.50	30	1.00	<=1	50	0.5	buona	0.81	1.00	0.93	0.87	0.90	1.00
Fine		0.25	1.50	0						0.81	1.00	0.78	0.87	1.00	1.00

ANALISI E VALUTAZIONE MOVIMENTAZIONE MANUALE DEI CARICHI ALTA FREQUENZA

La valutazione del rischio specifico è stata effettuata ai sensi della normativa succitata e conformemente alla normativa tecnica applicabile:

- **ISO 11228-3:2007**, "Ergonomics - Manual handling - Handling of low loads at high frequency"

Premessa

La valutazione dei rischi derivanti dalla movimentazione di carichi leggeri ad alta frequenza riportata di seguito è stata eseguita secondo le disposizioni del D.Lgs. del 9 aprile 2008, n. 81 e la normativa tecnica ISO 11228-3, ed in particolare considerando:

- gruppi omogenei lavoratori;
- le condizioni di movimentazione: le forze applicate nella movimentazione e quelle raccomandate, la frequenza di movimentazione, la posizione delle mani, i periodi di riposo;
- le informazioni raccolte dalla sorveglianza sanitaria e dalla letteratura scientifica disponibile;
- l'informazione e formazione dei lavoratori.

Valutazione del rischio

Sulla base di considerazioni legate alla mansione svolta, previa consultazione del datore di lavoro e dei rappresentanti dei lavoratori per la sicurezza sono stati individuati i **gruppi omogenei di lavoratori** corrispondenti ai gruppi di lavoratori che svolgono la medesima attività nell'ambito del processo produttivo dell'azienda. Quindi si è proceduto, a secondo del gruppo, alla valutazione del rischio. La stima del rischio, si basa su un metodo, proposto dalla ISO 11228-3 all'allegato B, costituito da una check-list di controllo che verifica, per step successivi, la presenza o meno di una serie di fattori di rischio. La valutazione del rischio quindi si conclude valutando se la presenza dei fattori di rischio è caratterizzata da condizioni inaccettabili, accettabili o accettabile con prescrizioni collocando così il rischio in tre rispettive zone di rischio:

1. Rischio inaccettabile: ZONA ROSSA
2. Rischio accettabile: ZONA VERDE
3. Rischio accettabile con azioni correttive: ZONA GIALLA

Verifica dei fattori di rischio mediante la check-list di controllo

In questa fase si procede a verificare la presenza o meno di alcuni fattori di rischio che sono causa di pericolo per la salute dei lavoratori, al tal fine si utilizza la check-list di controllo così come riportata all'allegato B della ISO 11228-3:

Step 1 - Durata e frequenza dei movimenti ripetitivi

Durata e frequenza dei movimenti ripetitivi	Verde se ..	Gialla se ..	Rossa se ..
Si No Il lavoro comporta compiti con cicli di lavoro o sequenze di movimenti degli arti superiori ripetuti più di due volte al minuto e per più del 50% della durata dei compiti? Il lavoro comporta compiti durante i quali si compiono, ogni pochi secondi, ripetizioni quasi identiche dei movimenti delle dita, mani o delle braccia? Il lavoro comporta compiti durante i quali viene fatto uso intenso delle dita, delle mani o dei polsi? Il lavoro comporta compiti con movimenti ripetitivi della sistema spalla/braccio (movimenti del braccio regolari con alcune pause o quasi continui)? Se la risposta a tutte le domande è "No", la zona di valutazione è verde e non è necessaria un'ulteriore valutazione. Se la risposta ad una o più domande è "Sì", il lavoro è classificato come ripetitivo usare le colonne a destra, per valutare se la durata complessiva dei movimenti ripetitivi, in assenza di altri importanti fattori di rischio, è comunque accettabile o se è il caso di procedere a un'ulteriore valutazione dei fattori di rischio con gli step da 2, 3 e 4.	Il lavoro comporta compiti senza movimenti ripetitivi degli arti superiori. OPPURE Il lavoro comporta compiti con movimenti ripetitivi degli arti superiori. Tali compiti hanno una durata complessiva inferiore a tre ore, su una "normale" giornata lavorativa, e non sono svolti per più di un'ora senza una pausa. Inoltre non sono presenti altri fattori di rischio.	Le condizioni descritte nelle zone rossa e verde non sono vere.	Il lavoro comporta compiti con movimenti ripetitivi degli arti superiori. Tali compiti hanno una durata complessiva superiore a quattro ore su una "normale" giornata lavorativa. Inoltre non sono presenti altri fattori di rischio.

Step 2 - Posture scomode

Posture scomode	Verde se ..	Gialla se ..	Rossa se ..
Si No Il lavoro comporta compiti durante i quali si compiono ripetitivi movimenti dei polsi verso l'alto e/o verso il basso e/o lateralmente? Il lavoro comporta compiti durante i quali si compiono ripetitive rotazioni delle mani tali che il palmo si trovi rivolto verso l'alto o verso il basso? Il lavoro comporta compiti durante i quali si compiono ripetitive prese con le dita o con il pollice o con il palmo della mano e con il polso piegato durante la presa, il mantenimento o la manipolazione degli oggetti? Il lavoro comporta compiti durante i quali si compiono ripetitivi movimenti del braccio davanti e/o lateralmente al corpo? Il lavoro comporta compiti durante i quali si compiono ripetitivi flessioni laterali o torsioni della schiena o della testa? Se la risposta a tutte le domande è "No", non ci sono posture scomode intese come fattore di rischio combinato ai movimenti ripetitivi, continuare con lo step 3 per valutare i fattori legati alle forze applicate. Se la risposta ad una o più domande è "Sì", utilizzare le colonne a destra per valutare il rischio e quindi procedere lo step 3.	Il lavoro comporta compiti con movimenti ripetitivi degli arti superiori in posture accettabili. OPPURE Il lavoro comporta compiti con movimenti ripetitivi degli arti superiori durante i quali si hanno piccole deviazioni, dalla loro posizione naturale, delle dita, dei polsi, dei gomiti, delle spalle o del collo. Tali compiti hanno una durata complessiva inferiore a tre ore, su una "normale" giornata lavorativa, e non sono svolti per più di trenta minuti senza una pausa o variazione di compito. OPPURE Il lavoro comporta compiti con movimenti ripetitivi degli arti superiori durante i quali si hanno moderate o ampie deviazioni, dalla loro posizione naturale, delle dita, dei polsi, dei gomiti, delle spalle o del collo. Tali compiti hanno una durata complessiva inferiore a due ore, su una "normale" giornata lavorativa, e non sono svolti per più di trenta minuti senza una pausa o variazione di compito.	Le condizioni descritte nelle zone rossa e verde non sono vere.	Per più di 3 ore su una "normale" giornata lavorativa e con una pausa o variazione di movimento con intervalli maggiori di 30 minuti ci sono piccole e ripetitive deviazioni delle dita, dei polsi, dei gomiti, delle spalle o del collo dalla loro posizione naturale.

Step 3 - Forze applicate durante la movimentazione

Forze applicate durante la movimentazione	Verde se ..	Gialla se ..	Rossa se ..
Si No Il lavoro comporta compiti durante i quali si compiono ripetitivi sollevamenti, con prese a pizzico, di attrezzi, materiali o oggetti di peso superiore a 0,2 kg ? Il lavoro comporta compiti durante i quali si compiono, con una mano, ripetitivi sollevamenti di attrezzi, materiali o oggetti di peso superiore a 2 kg ? Il lavoro comporta compiti durante i quali si compiono ripetitive azioni di rotazioni, di spingere o di tirare attrezzi e oggetti con il sistema braccio/mano applicando una forza superiore al 10% del valore di riferimento, Fb, indicato nella norma EN 1005-3:2002 (25 N per la forza di presa) ? Il lavoro comporta compiti durante i quali si usano, in modo ripetitivo, sistemi di regolazione che richiedono, per il loro funzionamento, l'applicazione di forze superiori a quelle raccomandate nella ISO 9355-3 (25 N nelle prese con una mano, 10 N nelle prese a pizzico) ? Il lavoro comporta compiti durante i quali avviene in modo ripetitivo il mantenimento, con presa a pizzico, di oggetti applicando una forza maggiore di 10 N ? Se la risposta a tutte le domande è "No", non ci sono forti sforzi intesi come un fattore di rischio combinato ai movimenti ripetitivi, continuare con lo step 4 per valutare il fattore di recupero. Se la risposta ad una o più domande è "Sì", valutare il rischio mediante le colonne a destra, quindi procedere al step 4.	Il lavoro comporta compiti con movimenti ripetitivi degli arti superiori, in posture accettabili, in cui vengono applicate forze di presa accettabili. OPPURE Il lavoro comporta compiti con movimenti ripetitivi degli arti superiori, in posture accettabili, in cui ai lavoratori è richiesto uno sforzo durante le prese. Tali compiti hanno una durata complessiva inferiore a due ore, su una "normale" giornata lavorativa, e non sono svolti per più di trenta minuti senza una pausa o variazione di compito. OPPURE Il lavoro comporta compiti con movimenti ripetitivi degli arti superiori, in posture scomode, in cui ai lavoratori è richiesto uno sforzo durante le prese. Tali compiti hanno una durata complessiva inferiore a un'ora, su una "normale" giornata lavorativa, e non sono svolti per più di trenta minuti senza una pausa o variazione di compito.	Le condizioni descritte nelle zone rossa e verde non sono vere.	Il lavoro comporta compiti con movimenti ripetitivi degli arti superiori, in posture accettabili, in cui ai lavoratori è richiesto uno sforzo durante le prese. Tali compiti o hanno una durata complessiva superiore a tre ore, su una "normale" giornata lavorativa, e non sono svolti per più di trenta minuti senza una pausa o variazione di compito, o hanno una durata superiore a due ore, su una "normale" giornata lavorativa, e non sono svolti per più di trenta minuti senza una pausa o variazione di compito. OPPURE Il lavoro comporta compiti con movimenti ripetitivi degli arti superiori, in posture scomode, in cui ai lavoratori è richiesto uno sforzo durante le prese. Tali compiti o hanno una durata superiore a due ore, su una "normale" giornata lavorativa, e non sono svolti per più di trenta minuti senza una pausa o variazione di compito, o hanno una durata inferiore a due ore, su una "normale" giornata lavorativa, e sono svolti per più di trenta minuti senza una pausa o variazione di compito.

Step 4 - Periodi di recupero

Periodi di recupero	Verde se ..	Gialla se ..	Rossa se ..
Si **No** Le pause, durante lo svolgimento di compiti lavorativi con movimenti ripetitivi degli arti superiori, non sono frequenti ? L' alternarsi di compiti lavorativi senza movimenti ripetitivi con compiti con movimenti ripetitivi non è frequente ? I periodi di riposo, durante lo svolgimento di compiti lavorativi con movimenti ripetitivi degli arti superiori, non sono frequenti ? Usare le colonne a destra per la valutazione del rischio in mancanza di periodi di recupero. Quindi passare al punto 5 e valutare i fattori di rischio aggiuntivi.	Il lavoro comporta compiti con movimenti ripetitivi degli arti superiori e sono previste, durante la "normale" giornata lavorativa, una pausa pranzo di almeno trenta minuti e due pause, una al mattino e una al pomeriggio, di almeno dieci minuti.	Le condizioni descritte nelle zone rossa e verde non sono vere.	Il lavoro comporta compiti con movimenti ripetitivi degli arti superiori ed è prevista una pausa pranzo inferiore a trenta minuti. OPPURE Il lavoro comporta compiti con movimenti ripetitivi degli arti superiori svolti per più di un'ora senza una pausa o variazione di compito.

Step 5 - Altri fattori: fisici e psicosociali

Si	No	La mansione ripetitiva comporta...	Si	No	La mansione ripetitiva comporta...
		Durante lo svolgimento di compiti lavorativi con movimenti ripetitivi degli arti superiori si usano attrezzi vibranti ?			I compiti con movimenti ripetitivi degli arti superiori comportano un elevato carico di lavoro?
		Durante lo svolgimento di compiti lavorativi con movimenti ripetitivi degli arti superiori si usano attrezzature che comportano localizzate compressioni delle strutture anatomiche ?			I compiti lavorativi con movimenti ripetitivi degli arti superiori non sono ben pianificati?
		Durante lo svolgimento di compiti lavorativi con movimenti ripetitivi degli arti superiori i lavoratori sono esposti a condizioni climatiche disagiate (caldo o freddo) ?			Durante lo svolgimento di compiti lavorativi con movimenti ripetitivi degli arti superiori manca la collaborazione dei colleghi o dei dirigenti?
		Durante lo svolgimento di compiti lavorativi con movimenti ripetitivi degli arti superiori si usano dispositivi di protezione individuale che limitano i movimenti o inibiscono le prestazioni ?			I compiti lavorativi con movimenti ripetitivi degli arti superiori comportano un elevato carico mentale, alta concentrazione o attenzione?
		Durante lo svolgimento di compiti lavorativi con movimenti ripetitivi degli arti superiori possono verificarsi improvvisi, inaspettati e incontrollati eventi come scivolamenti in piano, caduta di oggetti, cattive prese, ecc. ?			I lavoro comporta compiti lavorativi con movimenti ripetitivi degli arti superiori isolati dal processo di produzione?
		I compiti lavorativi comportano movimenti ripetitivi con rapide accelerazione e decelerazione ?			I ritmi di lavoro dei compiti con movimenti ripetitivi sono scanditi da una macchina o una persone?
		Durante lo svolgimento di compiti lavorativi con movimenti ripetitivi degli arti superiori le forze applicate dai lavoratori sono statiche ?			Il lavoro che comporta compiti con movimenti ripetitivi degli arti superiori è pagato in base alla quantità di lavoro finito o ci sono premi in denaro legati alla produttività?
		I compiti lavorativi con movimenti ripetitivi degli arti superiori comportano il mantenimento delle braccia sollevate ?			
		Durante lo svolgimento di compiti lavorativi con movimenti ripetitivi degli arti superiori i lavoratori mantengono posture fisse ?			
		Durante lo svolgimento di compiti lavorativi con movimenti ripetitivi degli arti superiori vi sono prese continue dell'attrezzatura (come ad esempio coltelli nella macelleria o nell'industria del pesce) ?			
		Durante lo svolgimento di compiti lavorativi con movimenti ripetitivi degli arti superiori si compiono azioni come quella del martellare con una frequenza sempre crescente ?			
		I compiti lavorativi con movimenti ripetitivi degli arti superiori richiedono elevata precisione di lavoro combinata all'applicazione di sforzi ?			

RISULTATI

Zona	Step 1	Step 2	Step 3	Step 4	Step 5
Verde					
Gialla					
Rossa					

Esito della valutazione

Zona	Valutazione del rischio
Verde	Se tutti gli step risultano essere nella zona di rischio verde il livello di rischio globale è accettabile. Se il lavoro rientra nel zona di rischio verde, la probabilità di danni muscoloscheletrici è considerata trascurabile. Tuttavia, se sono presenti fattori di rischio aggiuntivi (step 5), si raccomanda di ridurli o eliminarli.
Gialla	Zona di rischio gialla se nessuno degli step per la valutazione del rischio risulta essere nella zona di rischio rossa, ma uno o più risultano essere nella zona di rischio gialla. In tal caso sono necessarie azioni correttive per ridurre il rischio al livello verde. Se uno o due ulteriori fattori aggiuntivi sono presenti, il livello di rischio passa dal giallo al rosso.
Rossa	Se uno degli step per la valutazione del rischio risulta essere nella zona rossa, il rischio è inaccettabile e la zona di rischio è rossa. La mansione è ritenuta dannosa. La gravità del rischio è maggiore se uno o più dei fattori di rischio aggiuntivi rientra anche in zona rossa. Si raccomanda che siano prese misure per eliminare o ridurre i fattori di rischio.

ESITO DELLA VALUTAZIONE MOVIMENTAZIONE MANUALE DEI CARICHI ALTA FREQUENZA

Sulla base di considerazioni legate alla mansione svolta, previa consultazione del datore di lavoro e dei rappresentanti dei lavoratori per la sicurezza sono stati individuati gruppi omogenei di lavoratori, univocamente identificati attraverso le SCHEDE DI VALUTAZIONE riportate nel successivo capitolo. Di seguito è riportato l'elenco delle mansioni e il relativo esito della valutazione al rischio dovuto alla movimentazione di carichi leggeri ad alta frequenza.

Lavoratori e Macchine

Mansione	ESITO DELLA VALUTAZIONE
1) Addetto alla formazione intonaci esterni (tradizionali)	Rischio per i lavoratori accettabile.
2) Addetto alla formazione intonaci interni tradizionali	Rischio per i lavoratori accettabile.
3) Addetto alla rimozione dello strato di finitura di intonaci esterni	Rischio per i lavoratori accettabile.
4) Addetto alla ripresa di intonaci esterni	Rischio per i lavoratori accettabile.
5) Addetto alla spicconatura di intonaci esterni a vivo di muro	Rischio per i lavoratori accettabile.
6) Addetto alla tinteggiatura di superfici esterne	Rischio per i lavoratori accettabile.
7) Addetto alla tinteggiatura di superfici interne	Rischio per i lavoratori accettabile.

SCHEDE DI VALUTAZIONE MOVIMENTAZIONE MANUALE DEI CARICHI ALTA FREQUENZA

Le schede di rischio che seguono, ognuna di esse rappresentativa di un gruppo omogeneo, riportano l'esito della valutazione per ogni mansione.
Le eventuali disposizioni relative alla sorveglianza sanitaria, all'informazione e formazione, all'utilizzo di dispositivi di protezione individuale e alle misure tecniche e organizzative sono riportate nel documento della sicurezza di cui il presente è un allegato.

Tabella di correlazione Mansione - Scheda di valutazione

Mansione	Scheda di valutazione
Addetto alla formazione intonaci esterni (tradizionali)	SCHEDA N.1
Addetto alla formazione intonaci interni tradizionali	SCHEDA N.1
Addetto alla rimozione dello strato di finitura di intonaci esterni	SCHEDA N.2
Addetto alla ripresa di intonaci esterni	SCHEDA N.1
Addetto alla spicconatura di intonaci esterni a vivo di muro	SCHEDA N.2
Addetto alla tinteggiatura di superfici esterne	SCHEDA N.1
Addetto alla tinteggiatura di superfici interne	SCHEDA N.1

SCHEDA N.1

Lesioni relative all'apparato scheletrico e/o muscolare durante la movimentazione manuale dei carichi mediante movimenti ripetitivi ad elevata frequenza degli arti superiori (mani, polsi, braccia, spalle).

Step di valutazione - fattori di rischio individuati	Zona di rischio
Durata e frequenza dei movimenti ripetitivi	**Verde**
Valutazione globale rischio	**Verde**

Fascia di appartenenza:
Il livello di rischio globale per i lavoratori è accettabile.

Mansioni:
Addetto alla formazione intonaci esterni (tradizionali); Addetto alla formazione intonaci interni tradizionali; Addetto alla ripresa di

Step di valutazione - fattori di rischio individuati	Zona di rischio
intonaci esterni; Addetto alla tinteggiatura di superfici esterne; Addetto alla tinteggiatura di superfici interne.	

SCHEDA N.2

Attività comportante movimentazione manuale di carichi leggeri mediante movimenti ripetitivi ad elevata frequenza degli arti superiori (mani, polsi, braccia, spalle).

Step di valutazione - fattori di rischio individuati	Zona di rischio
Durata e frequenza dei movimenti ripetitivi	**Verde**
Valutazione globale rischio	**Verde**

Fascia di appartenenza:
Il livello di rischio globale per i lavoratori è accettabile.

Mansioni:
Addetto alla rimozione dello strato di finitura di intonaci esterni; Addetto alla spicconatura di intonaci esterni a vivo di muro.

ANALISI E VALUTAZIONE RADIAZIONI OTTICHE ARTIFICIALI OPERAZIONI DI SALDATURA

La valutazione del rischio specifico è stata effettuata ai sensi della normativa italiana succitata e conformemente agli indirizzi operativi del Coordinamento Tecnico Interregionale della Prevenzione nei Luoghi di Lavoro:

- **Indicazioni Operative del CTIPLL (Rev. 2 del 11 marzo 2010)**, "*Decreto legislativo 81/2008, Titolo VIII, Capo I, II, III, IV e V sulla prevenzione e protezione dai rischi dovuti all'esposizione ad agenti fisici nei luoghi di lavoro - indicazioni operative*".

Premessa

Secondo l'art. 216 del D.Lgs. 9 aprile 2008, n. 81, nell'ambito della valutazione dei rischi il "*datore di lavoro valuta e, quando necessario, misura e/o calcola i livelli delle radiazioni ottiche a cui possono essere esposti i lavoratori*".
Essendo le misure strumentali generalmente costose sia in termini economici che di tempo, è da preferire, quando possibile, la valutazione dei rischi che non richieda misurazioni.
Nel caso delle operazioni di saldatura è noto che, per qualsiasi tipologia di saldatura (arco elettrico, gas, ossitaglio ecc) e per qualsiasi tipo di supporto, i tempi per i quali si raggiunge una sovraesposizione per il lavoratore addetto risultano essere dell'ordine dei secondi.
Pur essendo il rischio estremamente elevato, l'effettuazione delle misure e la determinazione esatta dei tempi di esposizione è del tutto superflua per i lavoratori. Pertanto, al fine di proteggere i lavoratori dai rischi che possono provocare danni agli occhi e al viso, non essendo possibile in alcun modo provvedere a eliminare o ridurre le radiazioni ottiche emesse durante le operazioni di saldatura si è provveduto ad adottare i dispositivi di protezione degli occhi e del viso più efficaci per contrastare i tipi di rischio presenti.

Tecniche di saldatura

La saldatura è un processo utilizzato per unire due parti metalliche riscaldate localmente, che costituiscono il metallo base, con o senza aggiunta di altro metallo che rappresenta il metallo d'apporto, fuso tra i lembi da unire.
La saldatura si dice eterogena quando viene fuso il solo materiale d'apporto, che necessariamente deve avere un punto di fusione inferiore e quindi una composizione diversa da quella dei pezzi da saldare; è il caso della brasatura in tutte le sue varianti.
La saldatura autogena prevede invece la fusione sia del metallo base che di quello d'apporto, che quindi devono avere simile composizione, o la fusione dei soli lembi da saldare accostati mediante pressione; si tratta delle ben note saldature a gas o ad arco elettrico.

Saldobrasatura

Nella saldo-brasatura i pezzi di metallo da saldare non partecipano attivamente fondendo al processo da saldatura; l'unione dei pezzi metallici si realizza unicamente per la fusione del metallo d'apporto che viene colato tra i lembi da saldare. Per questo motivo il metallo d'apporto ha un punto di fusione inferiore e quindi composizione diversa rispetto al metallo base. E' necessario avere evidentemente una zona di sovrapposizione abbastanza ampia poiché la resistenza meccanica del materiale d'apporto è molto bassa. La lega generalmente utilizzata è un ottone (lega rame-zinco), addizionata con silicio o nichel, con punto di fusione attorno ai 900°C. Le modalità esecutive sono simili a quelle della saldatura autogena (fiamma ossiacetilenica); sono tipiche della brasatura la differenza fra metallo base e metallo d'apporto nonché la loro unione che avviene per bagnatura che consiste nello spandersi di un liquido (metallo d'apporto fuso) su una superficie solida (metallo base).

Brasatura

La brasatura è effettuata disponendo il metallo base in modo che fra le parti da unire resti uno spazio tale da permettere il riempimento del giunto ed ottenere un'unione per bagnatura e capillarità.
A seconda del minore o maggiore punto di fusione del metallo d'apporto, la brasatura si distingue in dolce e forte. La brasatura dolce utilizza materiali d'apporto con temperatura di fusione < 450°C; i materiali d'apporto tipici sono leghe stagno/piombo. L'adesione che si verifica è piuttosto debole ed il giunto non è particolarmente resistente. Gli impieghi tipici riguardano elettronica, scatolame ecc. La brasatura forte utilizza materiali d'apporto con temperatura di fusione > 450°C; i materiali d'apporto tipici sono leghe rame/zinco, argento/rame. L'adesione che si verifica è maggiore ed il giunto è più resistente della brasatura dolce.

Saldatura a gas

Alcune tecniche di saldatura utilizzano la combustione di un gas per fondere un metallo. I gas utilizzati possono essere miscele di ossigeno con idrogeno o metano, propano oppure acetilene.

Saldatura a fiamma ossiacetilenica

La più diffusa tra le saldature a gas utilizza una miscela di ossigeno ed acetilene, contenuti in bombole separate, che alimentano contemporaneamente una torcia, ed escono dall'ugello terminale dove tale miscela viene accesa. Tale miscela è quella che sviluppa la

maggior quantità di calore infatti la temperatura massima raggiungibile è dell'ordine dei 3000 °C e può essere quindi utilizzata anche per la saldatura degli acciai.

Saldatura ossidrica

E' generata da una fiamma ottenuta dalla combustione dell'ossigeno con l'idrogeno. La temperatura della fiamma (2500°C) è sostanzialmente più bassa di quella di una fiamma ossiacetilenica e di conseguenza tale procedimento viene impiegato per la saldatura di metalli a basso punto di fusione, ad esempio alluminio, piombo e magnesio.

Saldatura elettrica

Il calore necessario per la fusione del metallo è prodotto da un arco elettrico che si instaura tra l'elettrodo e i pezzi del metallo da saldare, raggiungendo temperature variabili tra 4000-6000 °C.

Saldatura ad arco con elettrodo fusibile (MMA)

L'arco elettrico scocca tra l'elettrodo, che è costituito da una bacchetta metallica rigida di lunghezza tra i 30 e 40 cm, e il giunto da saldare. L'elettrodo fonde costituendo il materiale d'apporto; il materiale di rivestimento dell'elettrodo, invece, fondendo crea un'area protettiva che circonda il bagno di saldatura (saldatura con elettrodo rivestito).
L'operazione impegna quindi un solo arto permettendo all'altro di impugnare il dispositivo di protezione individuale (schermo facciale) o altro utensile.

Saldatura ad arco con protezione di gas con elettrodo fusibile (MIG/MAG)

In questo caso l'elettrodo fusibile è un filo continuo non rivestito, erogato da una pistola mediante apposito sistema di trascinamento al quale viene imposta una velocità regolare tale da compensare la fusione del filo stesso e quindi mantenere costante la lunghezza dell'arco; contemporaneamente, viene fornito un gas protettivo che fuoriesce dalla pistola insieme al filo (elettrodo) metallico. I gas impiegati, in genere inerti, sono argon o elio (MIG: Metal Inert Gas), che possono essere miscelati con CO_2 dando origine ad un composto attivo che ha la capacità, ad esempio nella saldatura di alcuni acciai, di aumentare la penetrazione e la velocità di saldatura, oltre ad essere più economico (MAG: Metal Active Gas).

Saldatura ad arco con protezione di gas con elettrodo non fusibile (TIG)

L'arco elettrico scocca tra un elettrodo di tungsteno, che non si consuma durante la saldatura, e il pezzo da saldare (TIG: Tungsten Inert Gas). L'area di saldatura viene protetta da un flusso di gas inerte (argon e elio) in modo da evitare il contatto tra il metallo fuso e l'aria. La saldatura può essere effettuata semplicemente fondendo il metallo base, senza metallo d'apporto, il quale se necessario viene aggiunto separatamente sotto forma di bacchetta. In questo caso l'operazione impegna entrambi gli arti per impugnare elettrodo e bacchetta.

Saldatura al plasma

È simile alla TIG con la differenza che l'elettrodo di tungsteno pieno è inserito in una torcia, creando così un vano che racchiude l'arco elettrico e dove viene iniettato il gas inerte. Innescando l'arco elettrico su questa colonna di gas si causa la sua parziale ionizzazione e, costringendo l'arco all'interno dell'orifizio, si ha un forte aumento della parte ionizzata trasformando il gas in plasma. Il risultato finale è una temperatura dell'arco più elevata (fino a 10000 °C) a fronte di una sorgente di calore più piccola.
Si tratta di una tecnica prevalentemente automatica, utilizzata anche per piccoli spessori.

Criteri di scelta dei DPI

Per i rischi per gli occhi e il viso da radiazioni riscontrabili in ambiente di lavoro, le norme tecniche di riferimento sono quelle di seguito riportate:

- UNI EN 166:2004 "Protezione personale dagli occhi - Specifiche"
- UNI EN 167:2003 "Protezione personale degli occhi - Metodi di prova ottici"
- UNI EN 168:2003 "Protezione personale degli occhi - Metodi di prova non ottici"
- UNI EN 169:2003 "Protezione personale degli occhi - Filtri per saldatura e tecniche connesse - Requisiti di trasmissione e utilizzazioni raccomandate"
- UNI EN 170:2003 "Protezione personale degli occhi - Filtri ultravioletti - Requisiti di trasmissione e utilizzazioni raccomandate"
- UNI EN 171:2003 "Protezione personale degli occhi - Filtri infrarossi - Requisiti di trasmissione e utilizzazioni raccomandate"
- UNI EN 172:2003 "Protezione personale degli occhi - Filtri solari per uso industriale"
- UNI EN 175:1999 "Protezione personale degli occhi – Equipaggiamenti di protezione degli occhi e del viso durante la saldatura e i procedimenti connessi"
- UNI EN 207:2004 "Protezione personale degli occhi - Filtri e protettori dell'occhio contro radiazioni laser (protettori dell'occhio per laser)"
- UNI EN 208:2004 "Protezione personale degli occhi - Protettori dell'occhio per i lavori di regolazione sui laser e sistemi laser (protettori dell'occhio per regolazione laser)"
- UNI EN 379:2004 "Protezione personale degli occhi – Filtri automatici per saldatura"
- UNI 10912:2000 "Dispositivi di protezione individuale - Guida per la selezione, l'uso e la manutenzione dei dispositivi di

protezione degli occhi e del viso per attività lavorative."

In particolare, i dispositivi di protezione utilizzati nelle **operazioni di saldatura** sono schermi (ripari facciali) e maschere (entrambi rispondenti a specifici requisiti di adattabilità, sicurezza ed ergonomicità), con filtri a graduazione singola, a numero di scala doppio o commutabile (quest'ultimo per es. a cristalli liquidi).
I filtri per i processi di saldatura devono fornire protezione sia da raggi ultravioletti che infrarossi che da radiazioni visibili. Il numero di scala dei filtri destinati a proteggere i lavoratori dall'esposizione alle radiazioni durante le operazioni di saldatura e tecniche simili è formato solo dal numero di graduazione corrispondente al filtro (manca il numero di codice, che invece è presente invece negli altri filtri per le radiazioni ottiche artificiali). In funzione del fattore di trasmissione dei filtri, la norma UNI EN 169 prevede 19 numeri di graduazione.
Per individuare il corretto numero di scala dei filtri, è necessario considerare prioritariamente:

- per la saldatura a gas, saldo-brasatura e ossitaglio: la portata di gas ai cannelli;
- per la saldatura ad arco, il taglio ad arco e al plasma jet: l'intensità della corrente.

Ulteriori fattori da tenere in considerazione sono:

- la distanza dell'operatore rispetto all'arco o alla fiamma; se l'operatore è molto vicino può essere necessario una graduazione maggiore;
- l'illuminazione locale dell'ambiente di lavoro;
- le caratteristiche individuali.

Tra la saldatura a gas e quella ad arco vi sono, inoltre, differenti livelli di esposizione al calore: con la prima si raggiungono temperature della fiamma che vanno dai 2500 °C ai 3000 °C circa, mentre con la seconda si va dai 3000 °C ai 6000 °C fino ai 10.000 °C tipici della saldatura al plasma.
Per aiutare la scelta del livello protettivo, la norma tecnica riporta alcune indicazioni sul numero di scala da utilizzarsi e di seguito riportate.
Esse si basano su condizioni medie di lavoro dove la distanza dell'occhio del saldatore dal metallo fuso è di circa 50 cm e l'illuminazione media dell'ambiente di lavoro è di circa 100 lux.
Tanto è maggiore il numero di scala tanto superiore è il livello di protezione dalle radiazioni che si formano durante le operazioni di saldatura e tecniche connesse.

Saldatura a gas

Saldatura a gas e saldo-brasatura

Numeri di scala per saldatura a gas e saldo-brasatura

Lavoro	Portata di acetilene in litri all'ora [q]			
	q <= 70	70 < q <= 200	200 < q <= 800	q > 800
Saldatura a gas e saldo-brasatura	4	5	6	7

Fonte: Indicazioni Operative del CTIPLL (Rev. 2 del 11 marzo 2010)

Ossitaglio

Numeri di scala per l'ossitaglio

Lavoro	Portata di ossigeno in litri all'ora [q]		
	900 <= q < 2000	2000 < q <= 4000	4000 < q <= 8000
Ossitaglio	5	6	7

Fonte: Indicazioni Operative del CTIPLL (Rev. 2 del 11 marzo 2010)

Saldatura ad arco

Saldatura ad arco - Processo "Elettrodi rivestiti"

Numeri di scala per saldatura ad arco - processo: "Elettrodi rivestiti"

Corrente [A]																			
1,5	**6**	**10**	**15**	**30**	**40**	**60**	**70**	**100**	**125**	**150**	**175**	**200**	**225**	**250**	**300**	**350**	**400**	**450**	**500**	**600**
8							9		10		11		12			13			14	

Fonte: Indicazioni Operative del CTIPLL (Rev. 2 del 11 marzo 2010)

Saldatura ad arco - Processo "MAG"

Numeri di scala per saldatura ad arco - processo: "MAG"

Corrente [A]																			
1,5	**6**	**10**	**15**	**30**	**40**	**60**	**70**	**100**	**125**	**150**	**175**	**200**	**225**	**250**	**300**	**350**	**400**	**450**	**500**	**600**
8							9		10		11		12			13			14	

Fonte: Indicazioni Operative del CTIPLL (Rev. 2 del 11 marzo 2010)

Saldatura ad arco - Processo "TIG"

Numeri di scala per saldatura ad arco - processo: "TIG"

Corrente [A]																			
1,5	**6**	**10**	**15**	**30**	**40**	**60**	**70**	**100**	**125**	**150**	**175**	**200**	**225**	**250**	**300**	**350**	**400**	**450**	**500**	**600**
---			8			9			10			11			12		13	---		

Fonte: Indicazioni Operative del CTIPLL (Rev. 2 del 11 marzo 2010)

Saldatura ad arco - Processo "MIG con metalli pesanti"

Numeri di scala per saldatura ad arco - processo: "MIG con metalli pesanti"

Corrente [A]																			
1,5	**6**	**10**	**15**	**30**	**40**	**60**	**70**	**100**	**125**	**150**	**175**	**200**	**225**	**250**	**300**	**350**	**400**	**450**	**500**	**600**
---								9		10		11			12		13	14	---	

Fonte: Indicazioni Operative del CTIPLL (Rev. 2 del 11 marzo 2010)

Saldatura ad arco - Processo "MIG con leghe leggere"

Numeri di scala per saldatura ad arco - processo: "MIG con leghe leggere"

Corrente [A]																			
1,5	**6**	**10**	**15**	**30**	**40**	**60**	**70**	**100**	**125**	**150**	**175**	**200**	**225**	**250**	**300**	**350**	**400**	**450**	**500**	**600**
---										10		11		12		13		14	---	

Fonte: Indicazioni Operative del CTIPLL (Rev. 2 del 11 marzo 2010)

Taglio ad arco

Saldatura ad arco - Processo "Taglio aria-arco"

Numeri di scala per saldatura ad arco - processo: "Taglio aria-arco"

Corrente [A]																			
1,5	**6**	**10**	**15**	**30**	**40**	**60**	**70**	**100**	**125**	**150**	**175**	**200**	**225**	**250**	**300**	**350**	**400**	**450**	**500**	**600**
10												11		12		13		14	15	

Fonte: Indicazioni Operative del CTIPLL (Rev. 2 del 11 marzo 2010)

Saldatura ad arco - Processo "Taglio plasma-jet"

Numeri di scala per saldatura ad arco - processo: "Taglio plasma-jet"

Corrente [A]																			
1,5	**6**	**10**	**15**	**30**	**40**	**60**	**70**	**100**	**125**	**150**	**175**	**200**	**225**	**250**	**300**	**350**	**400**	**450**	**500**	**600**
---									9	10	11		12			13		---		

Fonte: Indicazioni Operative del CTIPLL (Rev. 2 del 11 marzo 2010)

Saldatura ad arco - Processo "Taglio ad arco al microplasma"

Numeri di scala per saldatura ad arco - processo: "Saldatura ad arco al microplasma"

Corrente [A]																			
1,5	**6**	**10**	**15**	**30**	**40**	**60**	**70**	**100**	**125**	**150**	**175**	**200**	**225**	**250**	**300**	**350**	**400**	**450**	**500**	**600**
-	4	5		6		7	8		9	10		11		12		---				

Fonte: Indicazioni Operative del CTIPLL (Rev. 2 del 11 marzo 2010)

ESITO DELLA VALUTAZIONE RADIAZIONI OTTICHE ARTIFICIALI OPERAZIONI DI SALDATURA

Di seguito è riportato l'elenco delle mansioni addette ad attività lavorative che espongono a radiazioni ottiche artificiali per operazioni di saldatura.
Si precisa che nel caso delle operazioni di saldatura, per qualsiasi tipologia di saldatura (arco elettrico, gas, ossitaglio ecc) e per qualsiasi tipo di supporto, i tempi per cui si raggiunge una sovraesposizione per il lavoratore addetto risultano dell'ordine dei secondi per cui il rischio è estremamente elevato.

Lavoratori e Macchine

Mansione	ESITO DELLA VALUTAZIONE
1) Addetto alla rimozione di recinzioni e cancelli	Rischio alto per la salute.

SCHEDE DI VALUTAZIONE RADIAZIONI OTTICHE ARTIFICIALI OPERAZIONI DI SALDATURA

Le seguenti schede di valutazione delle radiazioni ottiche artificiali per operazioni di saldatura riportano l'esito della valutazione eseguita per singola attività lavorativa con l'individuazione delle mansioni addette, delle sorgenti di rischio, la relativa fascia di esposizione e il dispositivo di protezione individuale più adatto.
Le eventuali disposizioni relative alla sorveglianza sanitaria, all'informazione e formazione, agli ulteriori dispositivi di protezione individuale e alle misure tecniche e organizzative sono riportate nel documento della sicurezza di cui il presente è un allegato.

Tabella di correlazione Mansione - Scheda di valutazione

Mansione	Scheda di valutazione
Addetto alla rimozione di recinzioni e cancelli	SCHEDA N.1 - R.O.A. per "Saldatura ad elettrodi rivestiti"

SCHEDA N.1 - R.O.A. per "Saldatura ad elettrodi rivestiti"

Attività di saldatura comportante un rischio di esposizione a Radiazioni Ottiche Artificiali (ROA) nel campo dei raggi ultravioletti, infrarossi e radiazioni visibili.

Sorgente di rischio				
Tipo	Portata di acetilene	Portata di ossigeno	Corrente	Numero di scala
	[l/h]	[l/h]	[A]	[Filtro]
1) Saldatura [Elettrodi rivestiti]				
Saldatura ad arco	-	-	inferiore a 60 A	8

Fascia di appartenenza:
Rischio alto per la salute.

Mansioni:
Addetto alla rimozione di recinzioni e cancelli.

ANALISI E VALUTAZIONE RISCHIO CHIMICO

La valutazione del rischio specifico è stata effettuata ai sensi della normativa italiana succitata e in particolare si è fatto riferimento al:

- **Regolamento CE n. 1272 del 16 dicembre 2008 (CLP)** relativo alla classificazione, all'etichettatura e all'imballaggio delle sostanze e delle miscele che modifica e abroga le direttive 67/548/CEE e 1999/45/CE e che reca modifica al regolamento (CE) n. 1907/2006;
- **Regolamento CE n. 790 del 10 agosto 2009 (ATP01)** recante modifica, ai fini dell'adeguamento al progresso tecnico e scientifico, del regolamento (CE) n. 1272/2008 del Parlamento europeo e del Consiglio relativo alla classificazione, all'etichettatura e all'imballaggio delle sostanze e delle miscele;
- **Regolamento CE n. 286 del 10 marzo 2011 (ATP02)** recante modifica, ai fini dell'adeguamento al progresso tecnico e scientifico, del regolamento (CE) n. 1272/2008 del Parlamento europeo e del Consiglio relativo alla classificazione, all'etichettatura e all'imballaggio delle sostanze e delle miscele;
- **Regolamento CE n. 618 del 10 luglio 2012 (ATP03)** recante modifica, ai fini dell'adeguamento al progresso tecnico e scientifico, del regolamento (CE) n. 1272/2008 del Parlamento europeo e del Consiglio relativo alla classificazione, all'etichettatura e all'imballaggio delle sostanze e delle miscele;
- **Regolamento CE n. 487 del 8 maggio 2013 (ATP04)** recante modifica, ai fini dell'adeguamento al progresso tecnico e scientifico, del regolamento (CE) n. 1272/2008 del Parlamento europeo e del Consiglio relativo alla classificazione, all'etichettatura e all'imballaggio delle sostanze e delle miscele;
- **Regolamento CE n. 944 del 2 ottobre 2013 (ATP05)** recante modifica, ai fini dell'adeguamento al progresso tecnico e scientifico, del regolamento (CE) n. 1272/2008 del Parlamento europeo e del Consiglio relativo alla classificazione, all'etichettatura e all'imballaggio delle sostanze e delle miscele;
- **Regolamento CE n. 605 del 5 giugno 2014 (ATP06)** recante modifica, ai fini dell'adeguamento al progresso tecnico e scientifico, del regolamento (CE) n. 1272/2008 del Parlamento europeo e del Consiglio relativo alla classificazione, all'etichettatura e all'imballaggio delle sostanze e delle miscele;
- **Regolamento CE n. 1221 del 24 luglio 2015 (ATP07)** recante modifica, ai fini dell'adeguamento al progresso tecnico e scientifico, del regolamento (CE) n. 1272/2008 del Parlamento europeo e del Consiglio relativo alla classificazione, all'etichettatura e all'imballaggio delle sostanze e delle miscele;
- **Regolamento CE n. 918 del 19 maggio 2016 (ATP08)** recante modifica, ai fini dell'adeguamento al progresso tecnico e scientifico, del regolamento (CE) n. 1272/2008 del Parlamento europeo e del Consiglio relativo alla classificazione, all'etichettatura e all'imballaggio delle sostanze e delle miscele;
- **Regolamento CE n. 1179 del 19 luglio 2016 (ATP09)** recante modifica, ai fini dell'adeguamento al progresso tecnico e scientifico, del regolamento (CE) n. 1272/2008 del Parlamento europeo e del Consiglio relativo alla classificazione, all'etichettatura e all'imballaggio delle sostanze e delle miscele;
- **Regolamento CE n. 776 del 4 maggio 2017 (ATP10)** recante modifica, ai fini dell'adeguamento al progresso tecnico e scientifico, del regolamento (CE) n. 1272/2008 del Parlamento europeo e del Consiglio relativo alla classificazione, all'etichettatura e all'imballaggio delle sostanze e delle miscele.

Premessa

In alternativa alla misurazione dell'agente chimico è possibile, e largamente praticato, l'uso di sistemi di valutazione del rischio basati su relazioni matematiche denominati algoritmi di valutazione "semplificata".
In particolare, il modello di valutazione del rischio adottato è una procedura di analisi che consente di effettuare la valutazione del rischio tramite una assegnazione di un punteggio (peso) ai vari fattori che intervengono nella determinazione del rischio (pericolosità, quantità, durata dell'esposizione presenza di misure preventive) ne determinano l'importanza assoluta o reciproca sul risultato valutativo finale.
Il Rischio R, individuato secondo il modello, quindi, è in accordo con l'art. 223, comma 1 del D.Lgs. 81/2008, che prevede la valutazione dei rischi considerando in particolare i seguenti elementi degli agenti chimici:

- le loro proprietà pericolose;
- le informazioni sulla salute e sicurezza comunicate dal responsabile dell'immissione sul mercato tramite la relativa scheda di sicurezza predisposta ai sensi dei decreti legislativi 3 febbraio 1997, n. 52, e 14 marzo 2003, n. 65, e successive modifiche;
- il livello, il tipo e la durata dell'esposizione;
- le circostanze in cui viene svolto il lavoro in presenza di tali agenti, compresa la quantità degli stessi;
- i valori limite di esposizione professionale o i valori limite biologici;
- gli effetti delle misure preventive e protettive adottate o da adottare;
- se disponibili, le conclusioni tratte da eventuali azioni di sorveglianza sanitaria già intraprese.

Si precisa, che i modelli di valutazione semplificata, come l'algoritmo di seguito proposto, sono da considerarsi strumenti di particolare utilità nella valutazione del rischio -in quanto rende affrontabile il percorso di valutazione ai Datori di Lavoro- per la classificazione delle proprie aziende al di sopra o al di sotto della soglia di: "*Rischio irrilevante per la salute*". Se, però, a seguito della valutazione è superata la soglia predetta si rende necessaria l'adozione delle misure degli artt. 225, 226, 229 e 230 del D.Lgs. 81/2008 tra cui la misurazione degli agenti chimici.

Valutazione del rischio (R_{chim})

Il Rischio (R_{chim}) per le valutazioni del Fattore di rischio derivante dall'esposizione ad agenti chimici pericolosi è determinato dal

prodotto del Pericolo (P_{chim}) e l'Esposizione (E), come si evince dalla seguente formula:

$$R_{chim} = P_{chim} \cdot E \qquad (1)$$

Il valore dell'indice di Pericolosità (P_{chim}) è determinato principalmente dall'analisi delle informazioni sulla salute e sicurezza fornite dal produttore della sostanza o preparato chimico, e nello specifico dall'analisi delle Frasi H e/o Frasi EUH in esse contenute.
L'esposizione (E) che rappresenta il livello di esposizione dei soggetti nella specifica attività lavorativa è calcolato separatamente per Esposizioni inalatoria (E_{in}) o per via cutanea (E_{cu}) e dipende principalmente dalla quantità in uso e dagli effetti delle misure di prevenzione e protezione già adottate.
Inoltre, il modello di valutazione proposto si specializza in funzione della sorgente del rischio di esposizione ad agenti chimici pericolosi, ovvero a seconda se l'esposizione è dovuta dalla lavorazione o presenza di sostanze o preparati pericolosi, ovvero, dall'esposizione ad agenti chimici che si sviluppano da un'attività lavorativa (ad esempio: saldatura, stampaggio di materiali plastici, ecc.).
Nel modello il Rischio (R_{chim}) è calcolato separatamente per esposizioni inalatorie e per esposizioni cutanee:

$$R_{chim,in} = P_{chim} \cdot E_{in} \qquad (1a)$$

$$R_{chim,cu} = P_{chim} \cdot E_{cu} \qquad (1b)$$

E nel caso di presenza contemporanea, il Rischio (R_{chim}) è determinato mediante la seguente formula:

$$R_{chim} = \left[(R_{chim,in})^2 \cdot (R_{chim,cu})^2\right]^{1/2} \qquad (2)$$

Gli intervalli di variazione di R_{chim} per esposizioni inalatorie e cutanee sono i seguenti:

$$0{,}1 \leq R_{chim,in} \leq 100 \qquad (3)$$

$$1 \leq R_{chim,cu} \leq 100 \qquad (4)$$

Ne consegue che il valore di rischio chimico R_{chim} può essere il seguente:

$$1 \leq R_{chim} \leq 141 \qquad (5)$$

Ne consegue la seguente gamma di esposizioni:

Fascia di esposizione

Rischio	Esito della valutazione
$0{,}1 \leq R_{chim} < 15$	Rischio sicuramente "Irrilevante per la salute"
$15 \leq R_{chim} < 21$	Rischio "Irrilevante per la salute"
$21 \leq R_{chim} \leq 40$	Rischio superiore a "Irrilevante per la salute"
$40 < R_{chim} \leq 80$	Rischio rilevante per la salute
$R_{chim} > 80$	Rischio alto per la salute

Pericolosità (P_{chim})

Indipendentemente dalla sorgente di rischio, sia essa una sostanza o preparato chimico impiegato o una attività lavorativa, l'indice di Pericolosità di un agente chimico (P_{chim}) è attribuito in funzione della classificazione delle sostanze e dei preparati pericolosi stabilita dalla normativa italiana vigente.
I fattori di rischio di un agente chimico, o più in generale di una sostanza o preparato chimico, sono segnalati in frasi tipo, denominate Frasi H e/o Frasi EUH riportate nell'etichettatura di pericolo e nella scheda informativa in materia di sicurezza fornita dal produttore stesso.
L'indice di pericolosità (P_{chim}) è naturalmente assegnato solo per le Frasi H e/o Frasi EUH che comportano un rischio per la salute dei lavoratori in caso di esposizione ad agenti chimici pericolosi.
La metodologia NON è applicabile alle sostanze o ai preparati chimici pericolosi classificati o classificabili come pericolosi per la sicurezza, pericolosi per l'ambiente o per le sostanze o preparati chimici classificabili o classificati come cancerogeni o mutageni.
Pertanto, nel caso di presenza congiunta di Frasi H e/o Frasi EUH che comportano un rischio per la salute e Frasi H e/o Frasi EUH che comportano rischi per la sicurezza o per l'ambiente o in presenza di sostanze cancerogene o mutagene si integra la presente valutazione specifica per "la salute" con una o più valutazioni specifiche per i pertinenti pericoli.
Inoltre, è attribuito un punteggio anche per le sostanze e i preparati non classificati come pericolosi, ma che nel processo di lavorazione si trasformano o si decompongono emettendo tipicamente agenti chimici pericolosi (ad esempio nelle operazioni di saldatura, ecc.).
Il massimo punteggio attribuibile ad una agente chimico è pari a 10 (sostanza o preparato sicuramente pericoloso) ed il minimo è pari a 1 (sostanza o preparato non classificato o non classificabile come pericoloso).

Esposizione per via inalatoria ($E_{in,sost}$) da sostanza o preparato

L'indice di Esposizione per via inalatoria di una sostanza o preparato chimico ($E_{in,sost}$) è determinato come prodotto tra l'indice di esposizione potenziale (E_p), agli agenti chimici contenuti nelle sostanze o preparati chimici impiegati, e il fattore di distanza (f_d), indicativo della distanza dei lavoratori dalla sorgente di rischio.

$$E_{in,sost} = E_p \cdot F_d \qquad (6)$$

L'Esposizione potenziale (E_p) è una funzione a cinque variabili, risolta mediante un sistema a matrici di progressive. L'indice risultante può assumere valori compresi tra 1 e 10, a seconda del livello di esposizione determinato mediante la matrice predetta.

Livello di esposizione		Esposizione potenziale (E_p)
A.	Basso	1
B.	Moderato	3
C.	Rilevante	7
D.	Alto	10

Il Fattore di distanza (F_d) è un coefficiente riduttore dell'indice di esposizione potenziale (E_p) che tiene conto della distanza del lavoratore dalla sorgente di rischio. I valori che può assumere sono compresi tra f_d = 1,00 (distanza inferiore ad un metro) a f_d = 0,10 (distanza maggiore o uguale a 10 metri).

Distanza dalla sorgente di rischio chimico		Fattore di distanza (F_d)
A.	Inferiore ad 1 m	1,00
B.	Da 1 m a inferiore a 3 m	0,75
C.	Da 3 m a inferiore a 5 m	0,50
D.	Da 5 m a inferiore a 10 m	0,25
E.	Maggiore o uguale a 10 m	0,10

Determinazione dell'indice di Esposizione potenziale (E_p)

L'indice di Esposizione potenziale (E_p) è determinato risolvendo un sistema di quattro matrici progressive che utilizzano come dati di ingresso le seguenti cinque variabili:

- Proprietà chimico fisiche
- Quantitativi presenti
- Tipologia d'uso
- Tipologia di controllo
- Tempo d'esposizione

Le prime due variabili, "*Proprietà chimico fisiche*" delle sostanze e dei preparati chimici impiegati (stato solido, nebbia, polvere fine, liquido a diversa volatilità o stato gassoso) e dei "*Quantitativi presenti*" nei luoghi di lavoro, sono degli indicatori di "propensione" dei prodotti impiegati a rilasciare agenti chimici aerodispersi.
Le ultime tre variabili, "*Tipologia d'uso*" (sistema chiuso, inclusione in matrice, uso controllato o uso dispersivo), "*Tipologia di controllo*" (contenimento completo, aspirazione localizzata, segregazione, separazione, ventilazione generale, manipolazione diretta) e "*Tempo d'esposizione*", sono invece degli indicatori di "compensazione", ovvero, che limitano la presenza di agenti aerodispersi.

Matrice di presenza potenziale

La prima matrice è una funzione delle variabili "*Proprietà chimico-fisiche*" e "*Quantitativi presenti*" dei prodotti chimici impiegati e restituisce un indicatore (crescente) della presenza potenziale di agenti chimici aerodispersi su quattro livelli.

1. Bassa
2. Moderata
3. Rilevante
4. Alta

I valori della variabile "*Proprietà chimico fisiche*" sono ordinati in ordine crescente relativamente alla possibilità della sostanza di rendersi disponibile nell'aria, in funzione della volatilità del liquido e della ipotizzabile o conosciuta granulometria delle polveri.
La variabile "*Quantità presente*" è una stima della quantità di prodotto chimico presente e destinato, con qualunque modalità, all'uso nell'ambiente di lavoro.

Matrice di presenza potenziale

Quantitativi presenti		A.	B.	C.	D.	E.
Proprietà chimico fisiche		Inferiore di 0,1 kg	Da 0,1 kg a inferiore di 1 kg	Da 1 kg a inferiore di 10 kg	Da 10 kg a inferiore di 100 kg	Maggiore o uguale di 100 kg
A.	Stato solido	1. Bassa	1. Bassa	1. Bassa	2. Moderata	2. Moderata
B.	Nebbia	1. Bassa	1. Bassa	1. Bassa	2. Moderata	2. Moderata
C.	Liquido a bassa volatilità	1. Bassa	2. Moderata	3. Rilevante	3. Rilevante	4. Alta
D.	Polvere fine	1. Bassa	3. Rilevante	3. Rilevante	4. Alta	4. Alta
E.	Liquido a media volatilità	1. Bassa	3. Rilevante	3. Rilevante	4. Alta	4. Alta
F.	Liquido ad alta volatilità	1. Bassa	3. Rilevante	3. Rilevante	4. Alta	4. Alta
G.	Stato gassoso	2.Moderata	3. Rilevante	4. Alta	4. Alta	4. Alta

Matrice di presenza effettiva

La seconda matrice è una funzione dell'indicatore precedentemente determinato, "*Presenza potenziale*", e della variabile "*Tipologia d'uso*" dei prodotti chimici impiegati e restituisce un indicatore (crescente) della presenza effettiva di agenti chimici aerodispersi su tre livelli.

1. Bassa
2. Media
3. Alta

I valori della variabile "*Tipologia d'uso*" sono ordinati in maniera decrescente relativamente alla possibilità di dispersione in aria di agenti chimici durante la lavorazione.

Matrice di presenza effettiva

Tipologia d'uso		A.	B.	C.	D.
Livello di Presenza potenziale		Sistema chiuso	Inclusione in matrice	Uso controllato	Uso dispersivo
1.	Bassa	1. Bassa	1. Bassa	1. Bassa	2. Media
2.	Moderata	1. Bassa	2. Media	2. Media	3. Alta
3.	Rilevante	1. Bassa	2. Media	3. Alta	3. Alta
4.	Alta	2. Media	3. Alta	3. Alta	3. Alta

Matrice di presenza controllata

La terza matrice è una funzione dell'indicatore precedentemente determinato, "*Presenza effettiva*", e della variabile "*Tipologia di controllo*" dei prodotti chimici impiegati e restituisce un indicatore (crescente) su tre livelli della presenza controllata, ovvero, della presenza di agenti chimici aerodispersi a valle del processo di controllo della lavorazione.

1. Bassa
2. Media
3. Alta

I valori della variabile "*Tipologia di controllo*" sono ordinati in maniera decrescente relativamente alla possibilità di dispersione in aria di agenti chimici durante la lavorazione.

Matrice di presenza controllata

Tipologia di controllo		A.	B.	C.	D.	E.
Livello di Presenza effettiva		Contenimento completo	Aspirazione localizzata	Segregazione Separazione	Ventilazione generale	Manipolazione diretta
1.	Bassa	1. Bassa	1. Bassa	1. Bassa	2. Media	2. Media
2.	Media	1. Bassa	2. Media	2. Media	3. Alta	3. Alta
3.	Alta	1. Bassa	2. Media	3. Alta	3. Alta	3. Alta

Matrice di esposizione potenziale

La quarta è ultima matrice è una funzione dell'indicatore precedentemente determinato, "*Presenza controllata*", e della variabile "*Tempo di esposizione*" ai prodotti chimici impiegati e restituisce un indicatore (crescente) su quattro livelli della esposizione potenziale dei lavoratori, ovvero, di intensità di esposizione indipendente dalla distanza dalla sorgente di rischio chimico.

1. Bassa
2. Moderata
3. Rilevante
4. Alta

La variabile "*Tempo di esposizione*" è una stima della massima esposizione temporale del lavoratore alla sorgente di rischio su base giornaliera, indipendentemente dalla frequenza d'uso del prodotto su basi temporali più ampie.

Matrice di esposizione potenziale

Tempo d'esposizione		A.	B.	C.	D.	E.
Livello di Presenza controllata		Inferiore a 15 min	Da 15 min a inferiore a 2 ore	Da 2 ore a inferiore di 4 ore	Da 4 ore a inferiore a 6 ore	Maggiore o uguale a 6 ore
1.	Bassa	1. Bassa	1. Bassa	2. Moderata	2. Moderata	3. Rilevante
2.	Media	1. Bassa	2. Moderata	3. Rilevante	3. Rilevante	4. Alta
3.	Alta	2. Moderata	3. Rilevante	4. Alta	4. Alta	4. Alta

Esposizione per via inalatoria ($E_{in,lav}$) da attività lavorativa

L'indice di Esposizione per via inalatoria di un agente chimico derivante da un'attività lavorativa ($E_{in,lav}$) è una funzione di tre variabili, risolta mediante un sistema a matrici di progressive. L'indice risultante può assumere valori compresi tra 1 e 10, a seconda del livello di esposizione determinato mediante la matrice predetta.

Livello di esposizione		Esposizione ($E_{in,lav}$)
A.	Basso	1
B.	Moderato	3
C.	Rilevante	7

D.	Alto	10

Il sistema di matrici adottato è una versione modificata del sistema precedentemente analizzato al fine di tener conto della peculiarità dell'esposizione ad agenti chimici durante le lavorazioni e i dati di ingresso sono le seguenti tre variabili:
- Quantitativi presenti
- Tipologia di controllo
- Tempo d'esposizione

Matrice di presenza controllata

La matrice di presenza controllata tiene conto della variabile "*Quantitativi presenti*" dei prodotti chimici e impiegati e della variabile "*Tipologia di controllo*" degli stessi e restituisce un indicatore (crescente) della presenza effettiva di agenti chimici aerodispersi su tre livelli.
1. Bassa
2. Media
3. Alta

Matrice di presenza controllata

Tipologia di controllo		A.	B.	C.	D.
Quantitativi presenti		Contenimento completo	Aspirazione controllata	Segregazione Separazione	Ventilazione generale
1.	Inferiore a 10 kg	1. Bassa	1. Bassa	1. Bassa	2. Media
2.	Da 10 kg a inferiore a 100 kg	1. Bassa	2. Media	2. Media	3. Alta
3.	Maggiore o uguale a 100 kg	1. Bassa	2. Media	3. Alta	3. Alta

Matrice di esposizione inalatoria

La matrice di esposizione è una funzione dell'indicatore precedentemente determinato, "*Presenza controllata*", e della variabile "*Tempo di esposizione*" ai fumi prodotti dalla lavorazione e restituisce un indicatore (crescente) su quattro livelli della esposizione per inalazione.
1. Bassa
2. Moderata
3. Rilevante
4. Alta

La variabile "*Tempo di esposizione*" è una stima della massima esposizione temporale del lavoratore alla sorgente di rischio su base giornaliera.

Matrice di esposizione inalatoria

Tempo d'esposizione		A.	B.	C.	D.	E.
Livello di Presenza controllata		Inferiore a 15 min	Da 15 min a inferiore a 2 ore	Da 2 ore a inferiore di 4 ore	Da 4 ore a inferiore a 6 ore	Maggiore o uguale a 6 ore
1.	Bassa	1. Bassa	1. Bassa	2. Moderata	2. Moderata	3. Rilevante
2.	Media	1. Bassa	2. Moderata	3. Rilevante	3. Rilevante	4. Alta
3.	Alta	2. Moderata	3. Rilevante	4. Alta	4. Alta	4. Alta

Esposizione per via cutanea (E_{cu})

L'indice di Esposizione per via cutanea di un agente chimico (E_{cu}) è una funzione di due variabili, "*Tipologia d'uso*" e "*Livello di contatto*", ed è determinato mediante la seguente matrice di esposizione.

Matrice di esposizione cutanea

Livello di contatto		A.	B.	C.	D.
Tipologia d'uso		Nessun contatto	Contatto accidentale	Contatto discontinuo	Contatto esteso
1.	Sistema chiuso	1. Bassa	1. Bassa	2. Moderata	3. Rilevante
2.	Inclusione in matrice	1. Bassa	2. Moderata	2. Moderata	3. Rilevante
3.	Uso controllato	1. Bassa	2. Moderata	3. Rilevante	4. Alta
3.	Uso dispersivo	1. Bassa	3. Rilevante	3. Rilevante	4. Alta

L'indice risultante può assumere valori compresi tra 1 e 10, a seconda del livello di esposizione determinato mediante la matrice predetta.

Livello di esposizione		Esposizione cutanea (E_{cu})
A.	Basso	1
B.	Moderato	3
C.	Rilevante	7
D.	Alto	10

ESITO DELLA VALUTAZIONE

RISCHIO CHIMICO

Di seguito è riportato l'elenco delle mansioni addette ad attività lavorative che espongono ad agenti chimici e il relativo esito della valutazione del rischio.

Lavoratori e Macchine

Mansione	ESITO DELLA VALUTAZIONE
1) Addetto alla formazione intonaci esterni (tradizionali)	Rischio sicuramente: "Irrilevante per la salute".
2) Addetto alla formazione intonaci interni tradizionali	Rischio sicuramente: "Irrilevante per la salute".
3) Addetto alla posa in opera di soglie, pedate, alzate in marmo	Rischio sicuramente: "Irrilevante per la salute".
4) Addetto alla realizzazione di tamponature	Rischio sicuramente: "Irrilevante per la salute".
5) Addetto alla ripresa di intonaci esterni	Rischio sicuramente: "Irrilevante per la salute".
6) Addetto alla tinteggiatura di superfici esterne	Rischio sicuramente: "Irrilevante per la salute".
7) Addetto alla tinteggiatura di superfici interne	Rischio sicuramente: "Irrilevante per la salute".

SCHEDE DI VALUTAZIONE RISCHIO CHIMICO

Le seguenti schede di valutazione del rischio chimico riportano l'esito della valutazione eseguita per singola attività lavorativa con l'individuazione delle mansioni addette, delle sorgenti di rischio e la relativa fascia di esposizione.
Le eventuali disposizioni relative alla sorveglianza sanitaria, all'informazione e formazione, all'utilizzo di dispositivi di protezione individuale e alle misure tecniche e organizzative sono riportate nel documento della sicurezza di cui il presente è un allegato.

Tabella di correlazione Mansione - Scheda di valutazione

Mansione	Scheda di valutazione
Addetto alla formazione intonaci esterni (tradizionali)	SCHEDA N.1
Addetto alla formazione intonaci interni tradizionali	SCHEDA N.1
Addetto alla posa in opera di soglie, pedate, alzate in marmo	SCHEDA N.1
Addetto alla realizzazione di tamponature	SCHEDA N.1
Addetto alla ripresa di intonaci esterni	SCHEDA N.1
Addetto alla tinteggiatura di superfici esterne	SCHEDA N.1
Addetto alla tinteggiatura di superfici interne	SCHEDA N.1

SCHEDA N.1

Rischi per la salute dei lavoratori per impiego di agenti chimici in ogni tipo di procedimento, compresi la produzione, la manipolazione, l'immagazzinamento, il trasporto o l'eliminazione e il trattamento dei rifiuti, o che risultino da tale attività lavorativa.

Sorgente di rischio					
Pericolosità della sorgente	Esposizione inalatoria	Rischio inalatorio	Esposizione cutanea	Rischio cutaneo	Rischio chimico
[Pchim]	[Echim,in]	[Rchim,in]	[Echim,cu]	[Rchim,cu]	[Rchim]
1) Sostanza utilizzata					
1.00	3.00	3.00	3.00	3.00	4.24

Fascia di appartenenza:
Rischio sicuramente: "Irrilevante per la salute".

Mansioni:
Addetto alla formazione intonaci esterni (tradizionali); Addetto alla formazione intonaci interni tradizionali; Addetto alla posa in opera di soglie, pedate, alzate in marmo; Addetto alla realizzazione di tamponature; Addetto alla ripresa di intonaci esterni; Addetto alla tinteggiatura di superfici esterne; Addetto alla tinteggiatura di superfici interne.

Dettaglio delle sorgenti di rischio:

1) Sostanza utilizzata

Pericolosità(P_{chim}):

---. Sostanze e preparati non classificati pericolosi e non contenenti nessuna sostanza pericolosa = 1.00.

Esposizione per via inalatoria($E_{chim,in}$):

- Proprietà chimico fisiche: Polvere fine;
- Quantitativi presenti: Da 1 Kg a inferiore di 10 Kg;
- Tipologia d'uso: Uso controllato;
- Tipologia di controllo: Ventilazione generale;
- Tempo d'esposizione: Inferiore di 15 min;
- Distanza dalla sorgente: Inferiore ad 1 m.

Esposizione per via cutanea($E_{chim,cu}$):

- Livello di contatto: Contatto accidentale;
- Tipologia d'uso: Uso controllato.

Sestu, 02/08/2024

Firma

_____

S. C. D.

STUDIO CAD DESIGN
Via Parrocchia n° 48 - 09028 – Sestu (CA)
E.mail : studiocad.desygn@tiscali.it
Pec : pier.francesco.bullita@geopec.it
Telefono +39 3383066686

COMUNE DI SESTU

Città Metropolitana di Cagliari

PROGETTO DEFINITIVO - ESECUTIVO
- Allegato L -

◆ COSTI DELLA SICUREZZA ◆

Vari edifici comunali – "Manutenzione straordinaria con efficientamento energetico"
CUP: H44J23000290006

Committente

Comune di Sestu – settore Lavori Pubblici

Progettista Incaricato

Geometra Bullita Pier Francesco

Data Presentazione

06 Agosto 2024

Tariffa	Descrizione dei lavori	Um	Prezzo Un.	Quantità	Importo	Inc.Sic.(%)
	Computo					
PF.0012.0014.0001	Rimozione di infissi esterni in legno come finestre, sportelli a vetri, persiane ecc., inclusa l'eventuale parte vetrata, compreso telaio, controtelaio, smuratura delle grappe o dei tasselli di tenuta ed eventuale taglio a sezione degli elementi. Compresi i trasporti orizzontali, il carico su automezzo o il deposito provvisorio dei materiali (ritenuti recuperabili dalla D.L. e riservati all'amministrazione e/ o di risulta), in apposito luogo individuato all'uopo entro l'ambito del cantiere; escluso il trasporto a deposito o a rifiuto, nonché l'eventuale onere per il conferimento a impianto autorizzato. Valutata per la superficie effettiva rimossa	m2	41,25	4,500	185,63	*€ 5,59* 3,010%
PF.0012.0005.0012	Demolizione di cornici, fasce marcapiano, modanature, ecc., di qualsiasi genere forma e materiale, posti a qualsiasi altezza dal piano stradale o calpestio, eseguita a mano o con l'ausilio di mezzi meccanici, per un'altezza massima ed una profondità massima dell'elemento pari a 30 cm	m	25,37	83,300	2113,32	*€ 76,29* 3,610%
PF.0012.0008.0002	Spicconatura di intonaco a vivo di muro, di spessore fino a 5 cm, compreso l'onere delle cautele da adottare per l' esecuzione a piccole zone e spazzolatura delle superfici, l'adozione di tutti gli accorgimenti atti a tutelare le parti escluse dall'operazione ed evitare danni a strutture vicine, il tiro in alto o il calo in basso, i trasporti orizzontali, il carico su automezzo; escluso il trasporto a deposito o a rifiuto, nonché l'eventuale onere per il conferimento ad impianto autorizzato, valutato per l'effettiva superficie di disfacimento: intonaco esterno	m2	19,35	2,800	54,18	*€ 2,04* 3,770%
PF.0013.0004.0002	INTONACO RUSTICO PER ESTERNI SU PARETI VERTCALI OD ORIZZONTALI, costituito da un primo strato di rinzaffo e da un secondo strato della stessa malta, tirato in piano con regolo e fratazzo su predisposte guide, dello spessore complessivo di mm 15, dato in opera a qualsiasi altezza, su superfici piane o curve, compreso il ponteggio e il tiro in alto con malta idraulica (tipo plastocem), composta da kg 400 di calce idraulica e m³ 1.00 di sabbia	m2	17,19	35,660	613,00	*€ 23,05* 3,760%
PF.0013.0013.0087	FORNITURA E POSA IN OPERA DI MARMO BIANCONE TIRRENO, spessore cm 1,7-2 in lastre lavorate già levigate e lucidate in stabilimento nelle facce in vista, per soglie, alzate di scale, spallette e simili, poste in opera con malta cementizia dosata a 400 Kg/m³ d'impasto o idoneo collante; compresa la sigillatura; la formazione dei biselli e dei gocciolatoi; la ripresa dell'intonaco a ridosso delle lastre; sono compresi i trasporti, sia verticali che orizzontali, l'avvicinamento al punto di posa, gli sfridi, i tagli o le	m2	154,18	7,920	1221,11	*€ 54,46* 4,460%

Tariffa	Descrizione dei lavori	Um	Prezzo Un.	Quantità	Importo	Inc.Sic.(%)
	eventuali lavorazioni che si rendessero necessarie in cantiere per la posa in opera e qualunque altro onere e magistero per dare il tutto realizzato a perfetta regola d'arte secondo le necesita e le indicazioni della D.L. e dare il lavoro finito a regola d'arte.					
PF.0013.0006.0269	FINESTRA O PORTAFINESTRA IN PROFILATI ESTRUSI DI ALLUMINIO ANODIZZATO SERIE 62 INTERNATIONAL A GIUNTO APERTO, CON TAGLIO TERMICO O SIMILARI, IN ALLUMINIO ELETTROCOLORATO, ad uno o due battenti, completa di guarnizioni a tutto giro sull'anta e di accessori di movimento e chiusura del tipo corrente commerciale; data in opera compreso il controtelaio metallico da fissare alle murature con zanche in acciaio zincato, le opere murarie e la registrazione dell'infisso, da computarsi con minimo di quadratura compatibile di 1,75 mq, con misurazione esterno telaio.	m2	689,76	6,850	4724,86	*€ 154,03* 3,260%
PF.0013.0006.0397	VETROCAMERA STRATIFICATO ANTINFORTUNIO/ANTICADUTA SILENCE ANTIEFFR. CLASSE P2A - UNI 7697:2021-55.2/12/4/12/33. Spessore mm. 44 - Ug ARGON 1,0 - Rw 50, PER SERRAMENTI IN LEGNO O IN METALLO, dato in opera su predisposta scanalatura e fissato con regoletti fermavetro, compreso il taglio, i tasselli di appoggio, laterali e periferici, le guarnizione in neoprene, la sigillatura con mastice sintetico al silicone, la pulitura e lo sfrido.	m2	485,41	5,500	2669,76	*€ 82,50* 3,090%
PF.0014.0009.0001	Nolo mensile (o per frazione di mese) di ponteggio metallico fisso a tubo e giunto realizzato in acciaio S235JR e S355JR, diam. 48 mm, sp. 4,75 mm. Incluso nolo, trasporto, scarico, movimentazione in cantiere, montaggio, smontaggio e carico con trasporto ad opera ultimata. Completo di predisposizione di piani di lavoro in legno o metallici, tavole fermapiede, mantovana parasassi, teli di protezione in HPDE, scale di collegamento tra i piani di lavoro, correnti, diagonali, basette, ancoraggi, travi per varchi. Compresi tutti gli accessori necessari per realizzare il ponteggio nel rispetto delle normative vigenti, in conformità alle autorizzazioni ministeriali rilasciate per l'impiego. Realizzato secondo il D.L.vo 81/2008 e s.m.i., e conformemente al relativo Pi.M.U.S. . Il tutto valutato secondo lo sviluppo del ponteggio in proiezione verticale di facciata. Incluso ogni onere e magistero per dare l'opera realizzata a perfetta regola d'arte.	m2	30,83	451,000	13904,33	*€ 14418,79* 103,700%
PF.0013.0014.0002	CAPPOTTO EPS spessore 100 mm finitura silossanico colori vari - Isolamento termico a cappotto di parete esterna con sistema ETICS – External Thermal Insulation Composite System, denominato ETA004 secondo il riferimento normativo europeo, rispondente ai requisiti CAM paragrafo 2.4.2.9 di cui al decreto M.A.T.T.M. 11-10-2017 (Criteri ambientali minimi per l'affidamento di servizi di progettazione e lavori per la nuova costruzione, ristrutturazione e manutenzione di edifici pubblici). L'intera lavorazione dovrà essere conforme al D.M. 11/10/2017 "Criteri	m2	124,23	272,129	33806,59	*€ 1288,03* 3,810%

Tariffa	Descrizione dei lavori	Um	Prezzo Un.	Quantità	Importo	Inc.Sic.(%)
	ambientali minimi per l' affidamento di servizi di progettazione e lavori per la nuova costruzione, ristrutturazione e manutenzione di edifici pubblici" (CAM), soprattutto per gli aspetti legati alle specifiche tecniche dei materiali impiegati, come all'assenza di sostanze pericolose di cui al p.2.4.1.3 del D.M. 11/10/2017. La posa in opera viene effettuata sulla superficie esterna già preparata in modo da garantire un fondo di posa planare, asciutto pulito e consistente, nonché già equipaggiata con profilo metallico di partenza. La procedura di posa si avvia con la sistemazione del profilo0 metallico di partenza, dopodiché, sul lato posteriore del pannello di materiale isolanteviene steso uno strato di malta collante idonea per la posa ad alta resistenza ed elevata deformabilità, dotato di marchio di qualità ITC CNR secondo ETAG 004 e di marchio CE. Il pannello viene poi posizionato sulla parete, avendo cura di procedere dal basso verso l'alto e di garantire lo sfalsamento dei giunti tra i vari pannelli, tali fughe sono poi prontamente sigillate utilizzando del materiale isolante; si verificherà quindi la planarità dei pannelli. La colla dovrà essere lasciata ad asciugare per il tempo stabilito dal produttore. Terminata l'asciugatura si procede alla fissatura meccanica dei pannelli con appositi tasselli, applicati secondo gli schemi del produttore e comunque in ragione di almeno 6 tasselli al metro quadro, montati almeno in prossimità degli angoli ed al centro del pannello. I tasselli devono rispettare le prescrizioni della norma ETAG 014 ed essere idonei al supporto con caratteristiche: - Rigidità del piattello 0.3 kN/mm - Portata del piattello = 1.0 kN – Coefficiente di conducibilità termica puntuale (??) = 0.002 W/K. Si realizza poi un primo strato di rasatura ad alta resistenza ed elevata deformabilità con rasante idoneo, dotato di marchio di qualità ITC CNR secondo ETAG 004 steso con spatola d'acciaio. In questo strato, appena applicato si inserisce la rete in fibra di vetro (massa areica: non inferiore a 140 gr/mq – dimensioni della maglia: 3/4x4/5 mm) dall'alto verso il basso, in verticale (consigliato) o in orizzontale, con una sovrapposizione di almeno 10 cm tra reti adiacenti ed evitando la formazione di pieghe, una volta applicata la rete si procede all'applicazione di uno strato ulteriore di rasatura per ricoprire adeguatamente la rete e garantire il definitivo livellamento della superficie. Completata l'essicazione del sistema si applicherà una mano di fondo per stabilizzare il supporto prima dell'applicazione degli strati di rivestimento di finitura in pasta di tipo silossanico (intonachino con tinte chare di cartella a scelta della D.L. e della stazione appaltante), stesi con spatola. Sono compresi inoltre gli accessori ed i profili per spigoli e riquadratura di infissi. Pannello isolante in EPS (per una descrizione più approfondita si rimanda al prodotto elementare), spessore 100 mm					
PF.0001.0009.0011	CONFERIMENTO A DISCARICA AUTORIZZATA DI MATERIALE COD. CER. 17 04 05 - Ferro e acciaio Conferimento dei rifiuti presso impianto autorizzato al recupero, con rilascio di Copia del Formulario di identificazione dei rifiuti, debitamente vidimato dall'impianto, attestanti l'avvenuto conferimento presso lo stesso, da presentare in copia conforme alla Direzione dei Lavori in sede di emissione dello Stato d'Avanzamento dei Lavori.	t	66,01	1,050	69,31	*€ 2,59* 3,730%

Tariffa	Descrizione dei lavori	Um	Prezzo Un.	Quantità	Importo	Inc.Sic.(%)
PF.0001.0009.0005	CONFERIMENTO A DISCARICA AUTORIZZATA DI MATERIALE COD. CER. 17.01.07 - Miscugli o scorie di cemento, mattoni, mattonelle e ceramiche, diverse da quelle di cui alle voci 17 01 06. Conferimento dei rifiuti presso impianto autorizzato al recupero, con rilascio di Copia del Formulario di identificazione dei rifiuti, debitamente vidimato dall'impianto, attestanti l'avvenuto conferimento presso lo stesso, da presentare in copia conforme alla Direzione dei Lavori in sede di emissione dello Stato d'Avanzamento dei Lavori.	t	17,13	7,000	119,91	*€ 5,64* 4,700%
PF.0001.0009.0006	CONFERIMENTO A DISCARICA AUTORIZZATA DI MATERIALE COD. CER. 17 02 01 - Legno da demolizione Conferimento dei rifiuti presso impianto autorizzato al recupero, con rilascio di Copia del Formulario di identificazione dei rifiuti, debitamente vidimato dall'impianto, attestanti l'avvenuto conferimento presso lo stesso, da presentare in copia conforme alla Direzione dei Lavori in sede di emissione dello Stato d'Avanzamento dei Lavori.	t	248,06	1,000	248,06	*€ 11,29* 4,550%
PF.0012.0018.0012	Trasporto ad impianto autorizzato di materiale di risulta, proveniente da scavi, demolizioni e rimozioni, eseguito in zone disagiate con autocarro di portata fino a 100 quintali; compresi il carico con mezzi meccanici e lo scarico ad impianto secondo le modalità previste per l'impianto, nonché il viaggio di andata e di ritorno con percorrenza entro i limiti di 20 km, con la sola esclusione dei relativi oneri di smaltimento.	mc	87,61	15,000	1314,15	*€ 40,74* 3,100%
PF.0012.0015.0006 N.V.	Onere per il solo smontaggio di tubi pluviali, gronde e simili in alluminio da custodire all'interno del cantiere, è escluso l'onere del ponteggio metallico, compreso ogni altro onere e magistero per liberare le pareti verticali.	ml	8,25	114,550	945,04	*€ 31,66* 3,350%
PF.0012.0015.0007 N.V.	Onere per il montaggio di tubi pluviali, gronde e simili in alluminio precedentemente rimossi e custoditi all'interno del cantiere, è escluso l'onere del ponteggio metallico, compreso ogni altro onere e magistero per dare l'opera montata a perfetta regola d'arte.	ml	12,54	114,850	1440,22	*€ 60,78* 4,220%
PF.0013.0006.0409 N.V.	Fornitura e montaggio di spalla termica (controcassa) serie F-LINE T 64 per solo infisso composte da OSB classe 3 di spess. 18 mm, cicatrizzato sui fianchi interni, isolato con XPS spess. 60 mm e finitura in fibrocemento ad alta densita da 4 mm pronto per la pittura; trasmittanza termica 0,089 W/mK, prova N. 357013 Istituto Giordano; il tutto montato a perfetta regola d'arte.	cad.	405,83	3,000	1217,49	*€ 50,04* 4,110%

Tariffa	Descrizione dei lavori	Um	Prezzo Un.	Quantità	Importo	Inc.Sic.(%)
PF.0013.0006.0410 N.V.	Fornitura e montaggio di anta per scurino interno in alluminio, del colore RAL uguale agli infissi esistenti al piano terra dell'edificio, dimensioni date dalla quadratura della vetrata della finestra e della porta finestra, completa di cardini per l'apertura e la chiusura delle ante sul montante dell'infisso, sistema di chiusura con cerniera semplice a gancio con rotazione, colore secondo le indicazioni della D.L. il tutto realizzato conformemente all'infisso perfettamente funzionante.	cad.	413,40	6,240	2579,62	*€ 77,90* 3,020%
PF.0012.0014.0002	Rimozione di avvolgibili in legno o PVC, compreso lo smontaggio del rullo e dell'avvolgitore e la smuratura dei supporti. Compresi i trasporti orizzontali, il carico su automezzo o il deposito provvisorio dei materiali (ritenuti recuperabili dalla D.L. e riservati all'amministrazione e/o di risulta), in apposito luogo individuato all'uopo entro l'ambito del cantiere; escluso il trasporto a deposito o a rifiuto, nonché l'eventuale onere per il conferimento a impianto autorizzato. Valutata per la superficie effettiva rimossa	m2	28,20	56,880	1604,02	*€ 56,14* 3,500%
PF.0012.0014.0012	Rimozione di porte o cancelli in profilato di ferro o di alluminio, di qualsiasi spessore, compreso telaio, controtelaio, smuratura delle grappe o dei tasselli di tenuta ed eventuale taglio a sezione degli elementi, i trasporti orizzontali, il carico su automezzo o il deposito provvisorio dei materiali (ritenuti recuperabili dalla D.L. e riservati all'amministrazione), in apposito luogo individuato all'uopo entro l'ambito del cantiere; escluso il trasporto a deposito o a rifiuto, nonché l'eventuale onere per il conferimento a impianto autorizzato. Valutata per la superficie effettiva rimossa e per superficie oltre i 5 m2	m2	26,54	0,900	23,89	*€ 0,85* 3,550%
PF.0012.0009.0036	Rimozione di rivestimenti esterni in marmo o pietra naturale, per uno spessore massimo di 5 cm, compreso l'avvicinamento al luogo di deposito provvisorio, in attesa del trasporto ad impianto autorizzato. Valutata per l'effettiva superficie rimossa ed eseguita con particolare cura compresi parziale recupero, cernita ed eventuale numerazione delle lastre da reimpiegare	m2	35,24	1,680	59,20	*€ 1,94* 3,280%
PF.0012.0006.0005	Taglio a sezione obbligata o apertura in breccia di muratura in pietra di qualsiasi spessore, da eseguire con idonei mezzi secondo le sagome prestabilite, compresi le segnalazioni diurne e notturne, gli accorgimenti atti a tutelare l'incolumità degli operai e di terzi, le eventuali armature per puntellare o per presidiare strutture o fabbricati circostanti, l'innaffiamento e il carico di materiali su automezzo ed ogni onere e magistero per dare l'opera finita a regola d'arte; escluso il trasporto a deposito o a rifiuto nonché l'eventuale onere per il conferimento ad impianto autorizzato; valutato per il volume effettivo di struttura da asportare: CON L'IMPIEGO DI SCALPELLO A MANO O DI PICCOLI ATTREZZI ELETTROMECCANICI (carotatrice, troncatrice,	mq	484,06	7,280	3523,96	*€ 140,25* 3,980%

Tariffa	Descrizione dei lavori	Um	Prezzo Un.	Quantità	Importo	Inc.Sic.(%)
	trapano o simili) NON A PERCUSSIONE					
PF.0013.0003.0067	MURATURA IN MATTONI LATERIZI FORATI, retta o curva, in opera con malta cementizia dosata a kg 400 di cemento tipo R 32.5 per m³ 1.00 di sabbia, compreso la formazione di stipiti, sguinci, architravi, lesene e spigoli, lo sfrido e il tiro in alto spessore 25 cm	m2	76,28	6,300	480,56	*€ 21,53* 4,480%
PF.0012.0005.0002	Demolizione di muratura, anche voltata, di spessore superiore ad una testa, eseguita TOTALMENTE a mano (con la massima cautela e senza compromettere la stabilità di strutture o partizioni limitrofe), su manufatti di qualsiasi forma e spessore. Compresi la cernita e l'accantonamento del materiale di recupero da riutilizzare ed ove necessarie, le eventuali puntellature delle parti da demolire adeguatamente dimensionate, il carico dei materiali su automezzo ed ogni onere e magistero per assicurare l'opera eseguita a regola d'arte secondo le normative esistenti. Con esclusione del trasporto del materiale di risulta ad impianto autorizzato e degli oneri relativi. Valutato per l'effettivo volume di struttura demolita.	mc	358,85	0,857	307,53	*€ 14,39* 4,680%
PF.0013.0018.0003	CAPPOTTO lana di roccia doppia densità (120/70 kg/mc) spessore 100 mm finitura silossanico colori vari - Isolamento termico a cappotto di parete esterna con sistema ETICS – External Thermal Insulation Composite System, denominato ETA004 secondo il riferimento normativo europeo, rispondente ai requisiti CAM paragrafo 2.4.2.9 di cui al decreto M.A.T.T.M. 11-10-2017 (Criteri ambientali minimi per l'affidamento di servizi di progettazione e lavori per la nuova costruzione, ristrutturazione e manutenzione di edifici pubblici). L'intera lavorazione dovrà essere conforme al D.M. 11/10/2017 "Criteri ambientali minimi per l' affidamento di servizi di progettazione e lavori per la nuova costruzione, ristrutturazione e manutenzione di edifici pubblici" (CAM), soprattutto per gli aspetti legati alle specifiche tecniche dei materiali impiegati, come all'assenza di sostanze pericolose di cui al p.2.4.1.3 del D.M. 11/10/2017. La posa in opera viene effettuata sulla superficie esterna già preparata in modo da garantire un fondo di posa planare, asciutto pulito e consistente, nonché già equipaggiata con profilo metallico di partenza. La procedura di posa si avvia con la sistemazione del profilo0 metallico di partenza, dopodiché, sul lato posteriore del pannello di materiale isolante viene steso uno strato di malta collante idonea per la posa ad alta resistenza ed elevata deformabilità, dotato di marchio di qualità ITC CNR secondo ETAG 004 e di marchio CE. Il pannello viene poi posizionato sulla parete, avendo cura di procedere dal basso verso l'alto e di garantire lo sfalsamento dei giunti tra i vari pannelli, tali fughe sono poi prontamente sigillate utilizzando del materiale isolante; si verificherà quindi la planarità dei pannelli. La colla dovrà essere lasciata ad asciugare per il tempo stabilito dal produttore. Terminata l'asciugatura si procede alla fissatura meccanica dei pannelli con appositi tasselli, applicati secondo gli schemi del produttore e comunque in ragione di almeno 6 tasselli al metro	m2	131,73	18,000	2371,14	*€ 85,36* 3,600%

Tariffa	Descrizione dei lavori	Um	Prezzo Un.	Quantità	Importo	Inc.Sic.(%)
	quadro, montati almeno in prossimità degli angoli ed al centro del pannello. I tasselli devono rispettare le prescrizioni della norma ETAG 014 ed essere idonei al supporto con caratteristiche: - Rigidità del piattello 0.3 kN/mm - Portata del piattello = 1.0 kN – Coefficiente di conducibilità termica puntuale (??) = 0.002 W/K. Si realizza poi un primo strato di rasatura ad alta resistenza ed elevata deformabilità con rasante idoneo, dotato di marchio di qualità ITC CNR secondo ETAG 004 steso con spatola d'acciaio. In questo strato, appena applicato si inserisce la rete in fibra di vetro (massa areica: non inferiore a 140 gr/mq – dimensioni della maglia: 3/4x4/5 mm) dall'alto verso il basso, in verticale (consigliato) o in orizzontale, con una sovrapposizione di almeno 10 cm tra reti adiacenti ed evitando la formazione di pieghe, una volta applicata la rete si procede all'applicazione di uno strato ulteriore di rasatura per ricoprire adeguatamente la rete e garantire il definitivo livellamento della superficie. Completata l'essicazione del sistema si applicherà una mano di fondo per stabilizzare il supporto prima dell'applicazione degli strati di rivestimento di finitura in pasta di tipo silossanico (intonachino), stesi con spatola. Sono compresi inoltre gli accessori ed i profili per spigoli e riquadratura di infissi. Pannello isolante in lana di roccia a doppia densità (120/70 kg/mc) (per una descrizione più approfondita si rimanda al prodotto elementare)					
PF.0012.0013.0011	Smontaggio del solo manto di copertura a tetto, eseguito con paticolare cura al fine di non danneggiare le tegole ed il sottostante massetto di posa; comprendente la cernita del materiale riutilizzabile, il calo in basso, i trasporti orizzontali, il carico su automezzo o l'accatastamento in cantiere dei materiali ritenuti recuperabili dalla DL e riservati all'amministrazione; escluso il trasporto a deposito o a rifiuto, nonché gli oneri per il conferimento ad impianto autorizzato. Valutato per l'effettiva superficie di disfacimento e per i seguenti tipi: Con tegole e coppi in laterizio o cemento	m2	18,50	24,000	444,00	*€ 16,25* 3,660%
PF.0013.0010.0015	MANTO IMPERMEABILE COSTITUITO DA DUE MEBRANE PREFABBRICATE ELASTOPLASTOMERICHE ARMATE IN TESSUTO NON TESSUTO DI POLIESTERE DA FILO CONTINUO, con flessibilità a freddo di - 10 C, applicate a fiamma, previa spalmatura di un primer bituminoso, su idoneo piano di posa, già predisposto, dato in opera su superfici piane, inclinate o curve, con giunti sovrapposti di 10 cm, compreso il primer, il consumo del combustibile, l'onere dei tagli e delle sovrapposizioni, gli sfridi ed il tiro in alto spessore complessivo 8 mm	m2	40,12	26,400	1059,17	*€ 41,52* 3,920%
PF.0013.0011.0002	COPERTURA A TETTO CON TEGOLE MARSIGLIESI O PORTOGHESI in laterizio, poste in opera con malta bastarda su falde a semplice spiovente o a padiglione, compresa la stilatura laterale e frontale, la formazione dei calmi e dei cordoli laterali, lo sfrido, i tagli alle estremità delle falde e per eventuali compluvi ed escluse eventuali lastre metalliche per la formazione di converse e	m2	54,87	26,400	1448,57	*€ 65,48* 4,520%

Tariffa	Descrizione dei lavori	Um	Prezzo Un.	Quantità	Importo	Inc.Sic.(%)
	scossaline; misurata per la superficie effettiva delle falde, senza detrazioni dei vuoti per canne fumarie, lucernari o parti sporgenti di superficie inferiore a mq.1.00					
PF.0012.0017.0002	Rimozione di apparecchio illuminante in genere (a soffitto o a parete) con relativi accessori, comprese tutte le precauzioni per evitare danni a persone o cose ed ogni altro magistero per consegnare l'opera finita a regola d'arte, compresi inoltre i trasporti orizzontali, il carico su automezzo o il deposito provvisorio dei materiali (ritenuti recuperabili dalla DL e riservati all'amministrazione e/o di risulta), in apposito luogo individuato all'uopo entro l'ambito del cantiere; escluso il trasporto a deposito o a rifiuto, nonché l'eventuale onere per il conferimento ad impianto autorizzato. Valutata per ogni singolo pezzo	cad.	19,18	3,000	57,54	*€ 1,90* 3,310%
PF.0013.0005.0004	TINTEGGIATURA DI PARETI E SOFFITTI INTERNI CON DUE MANI DI IDROPITTURA SEMILAVABILE in tinte chiare correnti di cartella ALTAMENTE TRASPIRANTE E ANTIBATTERICA, a base di resine sintetiche, data in opera su superfici intonacate, previo preparazione del fondo con una mano di fissativo ancorante, compreso, l'onere del ponteggio, lo sfrido e il tiro in alto	m2	10,05	21,285	213,91	*€ 8,21* 3,840%
PF.0001.0009.0017	CONFERIMENTO A DISCARICA AUTORIZZATA DI MATERIALE COD. CER. 17 09 04b - Rifiuti misti dell'attività di costruzione e demolizione non contenenti PVC, guaine, nylon, imballaggi di nylon e plastica. Conferimento dei rifiuti presso impianto autorizzato al recupero, con rilascio di Copia del Formulario di identificazione dei rifiuti, debitamente vidimato dall'impianto, attestanti l'avvenuto conferimento presso lo stesso, da presentare in copia conforme alla Direzione dei Lavori in sede di emissione dello Stato d'Avanzamento dei Lavori.	t	106,26	0,400	42,50	*€ 1,90* 4,480%
PF.0013.0004.0012	RINCOCCIATURA DI PARETI VERTICALI INTERNE ED ETERNE, eseguita con scaglie di laterizio, di pietre e malta, per uno spessore medio di 3 cm, applicato su superfici piane o curve in muratura, per rettificare e regolarizzare le superfici da intonacare, dato in opera fino a m 4.00 di altezza dal sottostante piano di appoggio delle pareti, compreso il tiro in alto con malta di calce idrata, composta da kg 400 di calce per m³ 1.00 di sabbia	m2	15,39	2,800	43,09	*€ 1,83* 4,250%
PF.0012.0019.0008	Pulitura di superfici in pietra o in laterizio mediante uso di idroulitrice o sabbiatrice con pressione non inferiore a 20-30 atmosfere: con acqua	mq	21,83	22,645	494,34	*€ 21,70* 4,390%
PF.0012.0012.0002	Rimozione di strato impermeabile, compreso il calo in basso e l'avvicinamento al luogo di deposito provvisorio nell'ambito del cantiere, escluso il	mq	6,91	16,500	114,02	*€ 3,48* 3,050%

Tariffa	Descrizione dei lavori	Um	Prezzo Un.	Quantità	Importo	Inc.Sic.(%)
	trasporto ad impianto autorizzato e l'eventuale rimozione del massetto sottostante da computare a parte. Valutata per l'effettiva superficie rimossa e per il seguente tipo: manto bituminoso doppiostrato					
PF.0013.0010.0028	IMPERMEABILIZZAZIONE ESEGUITA CON L'IMPIEGO DI PASTA ELASTOMERICA COLORATA SINTETICA FLUIDA, A BASE DI GOMME POLIURETANICHE MODIFICATE, BICOMPONENTE, applicata a pennello, rullo o spruzzo, su supporto di calcestruzzo o fibrocemento, già predisposto, dato in opera su superfici piane, inclinate o verticali, nel quantitativo di 1.20 kg/mq, compreso gli sfridi ed il tiro in alto	m2	28,29	16,500	466,78	*€ 21,66* 4,640%
PF.0013.0004.0026	INTONACO RUSTICO PER ESTERNI SU PARETI VERTICALI OD ORIZZONTALI, costituito da un primo strato di rinzaffo e da un secondo strato della stessa malta, tirato in piano con regolo e frattazzo su predisposte guide, dello spessore complessivo di mm 15, dato in opera a qualsiasi altezza, su superfici piane o curve, compreso il tiro in alto con malta cementizia dosata a kg 400 di cemento tipo R 32.5 per m³ 1.00 di sabbia	m2	23,57	22,645	533,74	*€ 17,45* 3,270%
PF.0013.0005.0008	RIVESTIMENTO PLASTICO MURALE, DI PARETI E SOFFITTI, ALTAMENTE RESISTENTE E DECORATIVO, A BASE DI RESINE SINTETICHE E QUARZI, in tinte chiare correnti di cartella, dato in opera su superfici intonacate a civile o lisce, previo preparazione del fondo con una mano ancorante di pittura plastico murale diluita con acqua, compreso, l'onere del ponteggio, lo sfrido e il tiro in alto con finitura rustico per interni, massima granulometria 1.2 mm, nella quantità di 2 kg/ m² di rivestimento	m2	26,30	25,000	657,50	*€ 20,05* 3,050%
PF.0012.0014.0017 N.V.	Smontaggio e rimozione di cassonetto in legno copri rullo per avvolgibile di infisso esterno, con coperchio frontale ispezionabile, compresi i tagli delle zanche esistenti e quant'altro occorrente per dare il lavoro finito a perfetta regola d'arte.	a corpo	150,00	3,000	450,00	*€ 15,26* 3,390%
PF.0013.0004.0018	INTONACO RUSTICO PER INTERNI SU PARETI VERTCALI, costituito da un primo strato di rinzaffo e da un secondo strato della stessa malta, tirato in piano con regolo e frattazzo su predisposte guide, dello spessore complessivo di mm 15, dato in opera su superfici piane o curve, fino a m 4.00 di altezza dal sottostante piano di appoggio delle pareti, compreso il tiro in alto con malta idraulica, composta da kg 400 di calce idraulica e m³ 1.00 di sabbia	m2	21,15	4,500	95,17	*€ 3,00* 3,150%
PF.0012.0009.0042 N.V.	Taglio a sezione obligata secondo le indicazioni della D.L. con l'impiego di smerigliatrice elettrica completa di opportuno disco diamantato, di lastra in marmo avente spessore pari a 2 cm di davanzale di finestra o soglia di porta finestra, con l'ausilio di operaio	a corpo	25,00	26,000	650,00	*€ 30,23* 4,650%

Tariffa	Descrizione dei lavori	Um	Prezzo Un.	Quantità	Importo	Inc.Sic.(%)
	qualificato, compreso quant'altro occorrente per dare il lavoro finito a perfetta regola d'arte.					
PF.0001.0009.0007	CONFERIMENTO A DISCARICA AUTORIZZATA DI MATERIALE COD. CER. 17 02 02 - Vetro da demolizione Conferimento dei rifiuti presso impianto autorizzato al recupero, con rilascio di Copia del Formulario di identificazione dei rifiuti, debitamente vidimato dall'impianto, attestanti l'avvenuto conferimento presso lo stesso, da presentare in copia conforme alla Direzione dei Lavori in sede di emissione dello Stato d'Avanzamento dei Lavori.	t	106,26	1,000	106,26	*€ 3,27* 3,080%
	Totale Lavori **Incidenza media sicurezza** **Costi Sicurezza**				**€ 68569,16** **24,762%** **€ 16979,07**	

S. C. D.

STUDIO CAD DESIGN
Via Parrocchia n° 48 - 09028 – Sestu (CA)
E.mail : studiocad.desygn@tiscali.it
Pec : pier.francesco.bullita@geopec.it
Telefono +39 3383066686

COMUNE DI SESTU

Città Metropolitana di Cagliari

PROGETTO DEFINITIVO - ESECUTIVO
- Allegato M -

◆ FASCICOLO DI MANUTENZIONE DELL'OPERA ◆

Vari edifici comunali – "Manutenzione straordinaria con efficientamento energetico"
CUP: H44J23000290006

Committente

Comune di Sestu – settore Lavori Pubblici

Progettista Incaricato

Geometra Bullita Pier Francesco

Data Presentazione

02 Agosto 2024

Comune di Sestu
Provincia di CA

FASCICOLO DELL'OPERA

MODELLO SEMPLIFICATO

(Decreto Interministeriale 9 settembre 2014, Allegato IV)

OGGETTO: Vari edifici comunali _ "Manutenzione straordinaria con efficientamento energetico" CUP: H44J23000290006

COMMITTENTE: Comune di Sestu.

CANTIERE: Via Donizetti, Sestu (CA)

Sestu, 02/08/2024

IL COORDINATORE DELLA SICUREZZA

_____

(Geometra Bullita Pier Francesco)

Geometra Bullita Pier Francesco
Via Parrocchia n. 48
09028 Sestu (CA)
Tel.: 3383066686 - Fax: /
E-Mail: francescobullita1973@gmail.com

CerTus by Guido Cianciulli - Copyright ACCA software S.p.A.

STORICO DELLE REVISIONI

0	02/08/2024	PRIMA EMISSIONE	CSP	
REV	**DATA**	**DESCRIZIONE REVISIONE**	**REDAZIONE**	**Firma**

Scheda I: Descrizione sintetica dell'opera ed individuazione dei soggetti interessati

Descrizione sintetica dell'opera

L'intervento prevede la manutenzione straordinaria e l'efficientamento energetico della vecchia scuola materna "San Salvatore" di via Donizetti mediante l'applicazione di cappotto termico su parte della tamponatura al piano terra compresa la finitura esterna con la realizzazione di intonachino colorato.

Durata effettiva dei lavori			
Inizio lavori:	30/09/2024	Fine lavori:	31/01/2025

Indirizzo del cantiere					
Indirizzo:	Via Donizetti				
CAP:	09028	Città:	Sestu	Provincia:	CA

Committente	
ragione sociale:	Comune di Sestu
indirizzo:	Via Scipione n. 1 09028 Sestu [CA]
telefono:	070 23601
nella Persona di:	
cognome e nome:	Comune di Sestu
indirizzo:	Via Scipione n. 1 09028 Sestu
cod.fisc.:	80004890929
tel.:	070 23601

Progettista	
cognome e nome:	Bullita Pier Francesco
indirizzo:	Via Parrocchia n. 48 09028 Sestu [CA]
cod.fisc.:	BLLPFR73E27B354A
tel.:	3383066686
mail.:	francescobullita1973@gmail.com

Direttore dei Lavori	
cognome e nome:	Bullita Pier Francesco
indirizzo:	Via Parrocchia n. 48 09028 Sestu [CA]
cod.fisc.:	BLLPFR73E27B354A
tel.:	3383066686
mail.:	francescobullita1973@gmail.com

Responsabile dei Lavori	
cognome e nome:	D'Onofrio Francesco
indirizzo:	Via Scipione n. 1 09028 Sestu [CA]
tel.:	0702360261
mail.:	francesco.donofrio@comune.sestu.ca.it

Coordinatore Sicurezza in fase di progettazione	
cognome e nome:	Bullita Pier Francesco

indirizzo:	Via Parrocchia n. 48 09028 Sestu [CA]
cod.fisc.:	BLLPFR73E27B354A
tel.:	3383066686
mail.:	francescobullita1973@gmail.com

Coordinatore Sicurezza in fase di esecuzione	
cognome e nome:	Bullita Pier Francesco
indirizzo:	Via Parrocchia n. 48 09028 Sestu [CA]
cod.fisc.:	BLLPFR73E27B354A
tel.:	3383066686
mail.:	francescobullita1973@gmail.com

01 PARETI ESTERNE
01.01 Pareti esterne

Insieme degli elementi tecnici verticali del sistema edilizio aventi funzione di separare gli spazi interni del sistema edilizio stesso rispetto all'esterno.

01.01.01 Murature intonacate

Una muratura composta in elementi vari e rivestita mediante intonaco a base cementizia.

Scheda II-1

Tipologia dei lavori	Codice scheda	01.01.01.01
Manutenzione		

Tipo di intervento	Rischi individuati
Ripristino intonaco: Rimozione delle parti ammalorate e conseguente ripresa dell'intonaco. [con cadenza ogni 10 anni]	Caduta dall'alto; Urti, colpi, impatti, compressioni.

Informazioni per imprese esecutrici e lavoratori autonomi sulle caratteristiche tecniche dell'opera progettata e del luogo di lavoro

Punti critici	Misure preventive e protettive in dotazione dell'opera	Misure preventive e protettive ausiliarie
Accessi ai luoghi di lavoro		Ponteggi; Trabattelli; Ponti su cavalletti; Andatoie e passerelle.
Sicurezza dei luoghi di lavoro		Parapetti; Cintura di sicurezza, imbracatura, cordini; Scarpe di sicurezza; Casco o elmetto; Guanti.
Impianti di alimentazione e di scarico	Prese elettriche a 220 V protette da differenziale magneto-termico	Impianto elettrico di cantiere; Impianto di adduzione di acqua.
Approvvigionamento e movimentazione materiali		Zone stoccaggio materiali.
Approvvigionamento e movimentazione attrezzature		Deposito attrezzature.
Igiene sul lavoro	Saracinesche per l'intercettazione dell'acqua potabile	Gabinetti; Locali per lavarsi.
Interferenze e protezione terzi		Recinzioni di cantiere.

Tavole Allegate	

02 COIBENTAZIONI
02.01 Rivestimenti esterni

Si tratta di strati funzionali, facenti parte delle chiusure verticali, la cui funzione principale è quella di proteggere il sistema di chiusura dalle sollecitazioni esterne degli edifici e dagli agenti atmosferici nonché di assicurargli un aspetto uniforme ed ornamentale.

02.01.01 Rivestimento a cappotto

E' un tipo di rivestimento che prevede l'utilizzo di pannelli o lastre di materiale isolante fissate meccanicamente al supporto murario e protette da uno strato sottile di intonaco.

Scheda II-1

Tipologia dei lavori	Codice scheda	02.01.01.01
Manutenzione		

Tipo di intervento	Rischi individuati
Pulizia delle superfici: Pulizia della patina superficiale degradata dell'intonaco mediante lavaggio ad acqua con soluzioni adatte al tipo di rivestimento. Rimozioni di macchie, graffiti o depositi superficiali mediante l'impiego di soluzioni chimiche appropriate e comunque con tecniche idonee. [quando occorre]	Caduta dall'alto; Caduta di materiale dall'alto o a livello; Scivolamenti, cadute a livello; Urti, colpi, impatti, compressioni; Getti, schizzi.

Informazioni per imprese esecutrici e lavoratori autonomi sulle caratteristiche tecniche dell'opera progettata e del luogo di lavoro

Punti critici	Misure preventive e protettive in dotazione dell'opera	Misure preventive e protettive ausiliarie
Accessi ai luoghi di lavoro		Ponteggi; Trabattelli; Ponti su cavalletti; Andatoie e passerelle.
Sicurezza dei luoghi di lavoro		Parapetti; Cintura di sicurezza, imbracatura, cordini; Occhiali, visiere o schermi; Scarpe di sicurezza; Casco o elmetto; Guanti.
Impianti di alimentazione e di scarico	Prese elettriche a 220 V protette da differenziale magneto-termico	Impianto elettrico di cantiere; Impianto di adduzione di acqua.
Approvvigionamento e movimentazione materiali		Zone stoccaggio materiali.
Approvvigionamento e movimentazione attrezzature		Deposito attrezzature.
Igiene sul lavoro	Saracinesche per l'intercettazione dell'acqua potabile	Gabinetti; Locali per lavarsi.
Interferenze e protezione terzi		Recinzioni di cantiere.

Tavole Allegate	

Scheda II-1

Tipologia dei lavori	Codice scheda	02.01.01.02
Manutenzione		

Tipo di intervento	Rischi individuati
Sostituzione di parti usurate: Sostituzione delle parti più soggette ad usura o altre forme di degrado mediante l'asportazione dei pannelli o lastre danneggiate. Rifacimento dell'intonaco di protezione o altro rivestimento con materiali adeguati e/o comunque simili a quelli originari ponendo particolare attenzione a non alterare l'aspetto visivo cromatico delle superfici. [quando occorre]	Caduta dall'alto; Urti, colpi, impatti, compressioni.

Informazioni per imprese esecutrici e lavoratori autonomi sulle caratteristiche tecniche dell'opera progettata e del luogo di lavoro

Punti critici	Misure preventive e protettive in dotazione dell'opera	Misure preventive e protettive ausiliarie
Accessi ai luoghi di lavoro		Ponteggi; Trabattelli; Ponti su cavalletti; Andatoie e passerelle.
Sicurezza dei luoghi di lavoro		Parapetti; Cintura di sicurezza, imbracatura, cordini; Scarpe di sicurezza; Casco o elmetto; Guanti.
Impianti di alimentazione e di scarico	Prese elettriche a 220 V protette da differenziale magneto-termico	Impianto elettrico di cantiere; Impianto di adduzione di acqua.
Approvvigionamento e movimentazione		Zone stoccaggio materiali.

materiali		
Approvvigionamento e movimentazione attrezzature		Deposito attrezzature.
Igiene sul lavoro	Saracinesche per l'intercettazione dell'acqua potabile	Gabinetti; Locali per lavarsi.
Interferenze e protezione terzi		Recinzioni di cantiere.

Tavole Allegate	

03 INFISSI ESTERNI
03.01 Infissi esterni

Gli infissi esterni fanno parte del sistema chiusura del sistema tecnologico. Il loro scopo è quello di soddisfare i requisiti di benessere quindi di permettere l'illuminazione e la ventilazione naturale degli ambienti, garantendo inoltre le prestazioni di isolamento termico-acustico. Gli infissi offrono un'ampia gamma di tipologie diverse sia per materiale che per tipo di apertura.

03.01.01 Serramenti in alluminio

Si tratta di serramenti i cui profili sono ottenuti per estrusione. L'unione dei profili avviene meccanicamente con squadrette interne in alluminio o acciaio zincato. Le colorazioni diverse avvengono per elettrocolorazione. Particolare attenzione va posta nell'accostamento fra i diversi materiali; infatti il contatto fra diversi metalli può creare potenziali elettrici in occasione di agenti atmosferici con conseguente corrosione galvanica del metallo a potenziale elettrico minore. Rispetto agli infissi in legno hanno una minore manutenzione.

Scheda II-1

Tipologia dei lavori	Codice scheda	03.01.01.01
Manutenzione		

Tipo di intervento	Rischi individuati
Ripristino fissaggi telai fissi: Ripristino fissaggi dei telai al vano e al controtelaio al muro e riattivazione del fissaggio dei blocchetti di regolazione e fissaggio tramite cacciavite. [con cadenza ogni 3 anni]	Caduta dall'alto; Caduta di materiale dall'alto o a livello; Scivolamenti, cadute a livello; Urti, colpi, impatti, compressioni; Getti, schizzi.

Informazioni per imprese esecutrici e lavoratori autonomi sulle caratteristiche tecniche dell'opera progettata e del luogo di lavoro

Punti critici	Misure preventive e protettive in dotazione dell'opera	Misure preventive e protettive ausiliarie
Accessi ai luoghi di lavoro		Ponteggi; Trabattelli; Ponti su cavalletti; Andatoie e passerelle.
Sicurezza dei luoghi di lavoro		Parapetti; Impianti di adduzione di energia di qualsiasi tipo; Cintura di sicurezza, imbracatura, cordini; Occhiali, visiere o schermi; Scarpe di sicurezza; Casco o elmetto; Guanti.
Impianti di alimentazione e di scarico	Prese elettriche a 220 V protette da differenziale magneto-termico	Impianto elettrico di cantiere; Impianto di adduzione di acqua.
Approvvigionamento e movimentazione materiali		Zone stoccaggio materiali.
Approvvigionamento e movimentazione attrezzature		Deposito attrezzature.
Igiene sul lavoro	Saracinesche per l'intercettazione dell'acqua potabile	
Interferenze e protezione terzi		

Tavole Allegate	

Scheda II-1

Tipologia dei lavori	Codice scheda	03.01.01.02
Manutenzione		

Tipo di intervento	Rischi individuati
Ripristino ortogonalità telai mobili: Ripristino dell'ortogonalità delle ante e fissaggio dei cavallotti di unione dei profilati dell'anta. [con cadenza ogni anno]	Caduta dall'alto; Caduta di materiale dall'alto o a livello; Scivolamenti, cadute a livello; Urti, colpi, impatti, compressioni; Getti, schizzi.

Informazioni per imprese esecutrici e lavoratori autonomi sulle caratteristiche tecniche dell'opera progettata e del luogo di lavoro

Punti critici	Misure preventive e protettive in dotazione dell'opera	Misure preventive e protettive ausiliarie
Accessi ai luoghi di lavoro		Ponteggi; Trabattelli; Ponti su cavalletti; Andatoie e passerelle.
Sicurezza dei luoghi di lavoro		Parapetti; Impianti di adduzione di energia di qualsiasi tipo; Cintura di sicurezza, imbracatura, cordini; Occhiali, visiere o schermi; Scarpe di sicurezza; Casco o elmetto; Guanti.
Impianti di alimentazione e di scarico	Prese elettriche a 220 V protette da differenziale magneto-termico	Impianto elettrico di cantiere; Impianto di adduzione di acqua.
Approvvigionamento e movimentazione materiali		Zone stoccaggio materiali.
Approvvigionamento e movimentazione attrezzature		Deposito attrezzature.
Igiene sul lavoro	Saracinesche per l'intercettazione dell'acqua potabile	
Interferenze e protezione terzi		

Tavole Allegate	

Scheda II-1

Tipologia dei lavori	Codice scheda	03.01.01.03
Manutenzione		

Tipo di intervento	Rischi individuati
Sostituzione frangisole: Sostituzione dei frangisole impacchettabili con elementi analoghi. [quando occorre]	Caduta dall'alto; Caduta di materiale dall'alto o a livello; Scivolamenti, cadute a livello; Urti, colpi, impatti, compressioni; Getti, schizzi.

Informazioni per imprese esecutrici e lavoratori autonomi sulle caratteristiche tecniche dell'opera progettata e del luogo di lavoro

Punti critici	Misure preventive e protettive in dotazione dell'opera	Misure preventive e protettive ausiliarie
Accessi ai luoghi di lavoro		Ponteggi; Trabattelli; Ponti su cavalletti; Andatoie e passerelle.
Sicurezza dei luoghi di lavoro		Parapetti; Impianti di adduzione di energia di qualsiasi tipo; Cintura di sicurezza, imbracatura, cordini; Occhiali, visiere o schermi; Scarpe di sicurezza; Casco o elmetto; Guanti.
Impianti di alimentazione e di scarico	Prese elettriche a 220 V protette da differenziale magneto-termico	Impianto elettrico di cantiere; Impianto di adduzione di acqua.

Approvvigionamento e movimentazione materiali		Zone stoccaggio materiali.
Approvvigionamento e movimentazione attrezzature		Deposito attrezzature.
Igiene sul lavoro	Saracinesche per l'intercettazione dell'acqua potabile	
Interferenze e protezione terzi		

Tavole Allegate	

Scheda II-1

Tipologia dei lavori	Codice scheda	03.01.01.04
Manutenzione		

Tipo di intervento	Rischi individuati
Sostituzione infisso: Sostituzione dell'infisso e del controtelaio mediante smontaggio e posa del nuovo serramento mediante l'impiego di tecniche di fissaggio, di regolazione e sigillature specifiche al tipo di infisso. [con cadenza ogni 30 anni]	Caduta dall'alto; Caduta di materiale dall'alto o a livello; Scivolamenti, cadute a livello; Urti, colpi, impatti, compressioni; Getti, schizzi.

Informazioni per imprese esecutrici e lavoratori autonomi sulle caratteristiche tecniche dell'opera progettata e del luogo di lavoro

Punti critici	Misure preventive e protettive in dotazione dell'opera	Misure preventive e protettive ausiliarie
Accessi ai luoghi di lavoro		Ponteggi; Trabattelli; Ponti su cavalletti; Andatoie e passerelle.
Sicurezza dei luoghi di lavoro		Parapetti; Impianti di adduzione di energia di qualsiasi tipo; Cintura di sicurezza, imbracatura, cordini; Occhiali, visiere o schermi; Scarpe di sicurezza; Casco o elmetto; Guanti.
Impianti di alimentazione e di scarico	Prese elettriche a 220 V protette da differenziale magneto-termico	Impianto elettrico di cantiere; Impianto di adduzione di acqua.
Approvvigionamento e movimentazione materiali		Zone stoccaggio materiali.
Approvvigionamento e movimentazione attrezzature		Deposito attrezzature.
Igiene sul lavoro	Saracinesche per l'intercettazione dell'acqua potabile	
Interferenze e protezione terzi		

Tavole Allegate	

04 GRONDE E PLUVIALI
04.01 Coperture piane

Insieme degli elementi tecnici orizzontali o suborizzontali del sistema edilizio aventi funzione di separare gli spazi interni del sistema edilizio stesso dallo spazio esterno sovrastante. Le coperture piane (o coperture continue) sono caratterizzate dalla presenza di uno strato di tenuta all'acqua, indipendentemente dalla pendenza della superficie di copertura, che non presenta soluzioni di continuità ed è composto da materiali impermeabili che posti all'esterno dell'elemento portante svolgono la funzione di barriera alla penetrazione di acque meteoriche. L'organizzazione e la scelta dei vari strati funzionali nei diversi schemi di funzionamento della copertura consente di definire la qualità della copertura e soprattutto i requisiti prestazionali. Gli elementi e i strati funzionali si possono raggruppare in: a) elemento di collegamento; b) elemento di supporto; c) elemento di tenuta; d) elemento portante; e) elemento isolante; f) strato di barriera al vapore; g) strato di continuità; h) strato della diffusione del vapore; i) strato di imprimitura; l) strato di ripartizione dei carichi; m) strato di pendenza; n) strato di pendenza; o) strato di protezione; p) strato di separazione o scorrimento; q) strato di tenuta all'aria; r) strato di ventilazione; s) strato drenante; t) strato filtrante.

04.01.01 Canali di gronda e pluviali

I canali di gronda sono gli elementi dell'impianto di raccolta delle acque meteoriche che si sviluppano lungo la linea di gronda. Le pluviali hanno la funzione di convogliare ai sistemi di smaltimento al suolo le acque meteoriche raccolte nei canali di gronda. Essi sono destinati alla raccolta ed allo smaltimento delle acque meteoriche dalle coperture degli edifici. I vari profilati possono essere realizzati in PVC, in lamiera metallica (in alluminio, in rame, in acciaio, in zinco, ecc.). Per formare i sistemi completi di canalizzazioni, essi vengono dotati di appropriati accessori (fondelli di chiusura, bocchelli, parafoglie, staffe di sostegno, ecc.) collegati tra di loro. La forma e le dimensioni dei canali di gronda e delle pluviali dipendono dalla quantità d'acqua che deve essere convogliata e dai parametri della progettazione architettonica. La capacità di smaltimento del sistema dipende dal progetto del tetto e dalle dimensioni dei canali di gronda e dei pluviali.

Scheda II-1

Tipologia dei lavori	Codice scheda	04.01.01.01
Manutenzione		

Tipo di intervento	Rischi individuati
Pulizia griglie, canali di gronda, bocchettoni di raccolta: Rinnovo del manto impermeabile posto in semiaderenza, anche localmente, mediante inserimento di strati a secco o mediante colla. Rifacimento completo del manto mediante rimozione del vecchio manto se gravemente danneggiato. [con cadenza ogni 6 mesi]	Caduta dall'alto; Caduta di materiale dall'alto o a livello; Scivolamenti, cadute a livello; Urti, colpi, impatti, compressioni; Getti, schizzi; Inalazione fumi, gas, vapori.

Informazioni per imprese esecutrici e lavoratori autonomi sulle caratteristiche tecniche dell'opera progettata e del luogo di lavoro

Punti critici	Misure preventive e protettive in dotazione dell'opera	Misure preventive e protettive ausiliarie
Accessi ai luoghi di lavoro	Botole orizzontali;Botole verticali;Scale fisse a pioli con inclinazione < 75° ;Scale retrattili a gradini	Ponteggi; Trabattelli; Ponti su cavalletti; Andatoie e passerelle.
Sicurezza dei luoghi di lavoro	Dispositivi di ancoraggio per sistemi anticaduta;Linee di ancoraggio per sistemi anticaduta;Dispositivi di aggancio di parapetti provvisori	Parapetti; Impianti di adduzione di energia di qualsiasi tipo; Cintura di sicurezza, imbracatura, cordini; Occhiali, visiere o schermi; Scarpe di sicurezza; Casco o elmetto; Guanti; Maschera antipolvere, apparecchi filtranti o isolanti.
Impianti di alimentazione e di scarico	Prese elettriche a 220 V protette da differenziale magneto-termico	Impianto elettrico di cantiere; Impianto di adduzione di acqua.
Approvvigionamento e movimentazione materiali		Zone stoccaggio materiali.
Approvvigionamento e movimentazione attrezzature		Deposito attrezzature.
Igiene sul lavoro	Saracinesche per l'intercettazione dell'acqua potabile	Gabinetti; Locali per lavarsi.
Interferenze e protezione terzi		

Tavole Allegate	

Scheda II-1

Tipologia dei lavori	Codice scheda	04.01.01.02
Manutenzione		

Tipo di intervento	Rischi individuati
Reintegro canali di gronda e pluviali: Reintegro dei canali di gronda, delle pluviali, dei bocchettoni di raccolta e degli elementi di fissaggio. Riposizionamento degli elementi di raccolta in funzione delle superfici di copertura servite e delle pendenze previste. Sistemazione delle giunzioni mediante l'utilizzo di	Caduta dall'alto; Caduta di materiale dall'alto o a livello; Scivolamenti, cadute a livello; Urti, colpi, impatti, compressioni; Getti, schizzi; Inalazione fumi, gas, vapori.

materiali analoghi a quelli preesistenti. [con cadenza ogni 5 anni]	

Informazioni per imprese esecutrici e lavoratori autonomi sulle caratteristiche tecniche dell'opera progettata e del luogo di lavoro

Punti critici	Misure preventive e protettive in dotazione dell'opera	Misure preventive e protettive ausiliarie
Accessi ai luoghi di lavoro	Botole orizzontali;Botole verticali;Scale fisse a pioli con inclinazione < 75° ;Scale retrattili a gradini	Ponteggi; Trabattelli; Ponti su cavalletti; Andatoie e passerelle.
Sicurezza dei luoghi di lavoro	Dispositivi di ancoraggio per sistemi anticaduta;Linee di ancoraggio per sistemi anticaduta;Dispositivi di aggancio di parapetti provvisori	Parapetti; Impianti di adduzione di energia di qualsiasi tipo; Cintura di sicurezza, imbracatura, cordini; Occhiali, visiere o schermi; Scarpe di sicurezza; Casco o elmetto; Guanti; Maschera antipolvere, apparecchi filtranti o isolanti.
Impianti di alimentazione e di scarico	Prese elettriche a 220 V protette da differenziale magneto-termico	Impianto elettrico di cantiere; Impianto di adduzione di acqua.
Approvvigionamento e movimentazione materiali		Zone stoccaggio materiali.
Approvvigionamento e movimentazione attrezzature		Deposito attrezzature.
Igiene sul lavoro	Saracinesche per l'intercettazione dell'acqua potabile	Gabinetti; Locali per lavarsi.
Interferenze e protezione terzi		

Tavole Allegate	

Scheda II-3: Informazioni sulle misure preventive e protettive in dotazione dell'opera necessarie per pianificare la realizzazione in condizioni di sicurezza e modalità di utilizzo e di controllo dell'efficienza delle stesse

Scheda II-3

Codice scheda	MP001						
Interventi di manutenzione da effettuare	**Periodicità interventi**	**Informazioni necessarie per pianificarne la realizzazione in sicurezza**	**Misure preventive e protettive in dotazione dell'opera previste**	**Verifiche e controlli da effettuare**	**Periodicità controlli**	**Modalità di utilizzo in condizioni di sicurezza**	**Rif. scheda II:**
1) Sostituzione delle prese.	1) a guasto	Da realizzarsi durante la fase di messa in opera di tutto l'impianto elettrico.	Prese elettriche a 220 V protette da differenziale magneto-termico	1) Verifica e stato di conservazione delle prese	1) 1 anni	Autorizzazione del responsabile dell'edificio. Utilizzare solo utensili elettrici potatili del tipo a doppio isolamento; evitare di lasciare cavi elettrici/prolunghe a terra sulle aree di transito o di passaggio.	
1) Sostituzione delle saracinesche.	1) a guasto	Da realizzarsi durante la fase di messa in opera di tutto l'impianto idraulico.	Saracinesche per l'intercettazione dell'acqua potabile	1) Verifica e stato di conservazione dell'impianto	1) 1 anni	Autorizzazione del responsabile dell'edificio	
1) Ritocchi della verniciatura e rifacimento delle protezioni anticorrosive per le parti metalliche. 2) Reintegro dell'accessibilità delle botole e degli elementi di fissaggio.	1) 5 anni 2) 1 anni	I serramenti delle botole devono essere disposti durante la fase di posa dei serramenti dell'opera adottando le stesse misure di sicurezza previste nei piani di sicurezza. Per le botole posizionate in copertura, se la posa dei serramenti deve avvenire con i lavoratori posizionati sulla copertura, si dovranno disporre idonei sistemi di protezione contro la caduta dal bordo della copertura (ponteggi, parapetti o sistemi equivalenti). Durante il montaggio dei serramenti delle botole disposte in quota, come le botole sui soffitti, si dovrà fare uso di trabattelli o ponteggi dotati di parapetto.	Botole orizzontali	1) Controllare le condizioni e la funzionalità dell'accessibilità. Controllo degli elementi di fissaggio.	1) 1 anni	Il transito dei lavoratori attraverso le botole che affacciano in luoghi con rischio di caduta dall'alto deve avvenire dopo che questi hanno agganciato il sistema anticaduta ai dispositivi di ancoraggio predisposti.	
1) Ritocchi della verniciatura e rifacimento delle protezioni anticorrosive per le parti metalliche. 2) Reintegro dell'accessibilità	1) 5 anni 2) 1 anni	I serramenti delle botole devono essere disposti durante la fase di posa dei serramenti dell'opera adottando le stesse misure di sicurezza previste nei	Botole verticali	1) Controllare le condizioni e la funzionalità dell'accessibilità. Controllo degli elementi di fissaggio.	1) 1 anni	Il transito dei lavoratori attraverso le botole che affacciano in luoghi con rischio di caduta dall'alto deve avvenire dopo che questi hanno	

delle botole e degli elementi di fissaggio.		piani di sicurezza. Per le botole posizionate in copertura, se la posa dei serramenti deve avvenire con i lavoratori posizionati sulla copertura, si dovranno disporre idonei sistemi di protezione contro la caduta dal bordo della copertura (ponteggi, parapetti o sistemi equivalenti). Durante il montaggio dei serramenti delle botole disposte in quota, come le botole sui soffitti, si dovrà fare uso di trabattelli o ponteggi dotati di parapetto.				agganciato il sistema anticaduta ai dispositivi di ancoraggio predisposti.	
1) Ripristino e/o sostituzione degli elementi di connessione dei corrimano. 2) Ripristino e/o sostituzione dei pioli rotti con elementi analoghi. 3) Ripristino serraggi bulloni e connessioni metalliche. 4) Sostituzione degli elementi rotti con altri analoghi e dei relativi ancoraggi.	1) quando occorre 2) quando occorre 3) 2 anni 4) quando occorre	Le scale fisse a pioli che hanno la sola funzione di permettere l'accesso a parti dell'opera, come locali tecnici, coperture, ecc.., per i lavori di manutenzione, sono da realizzarsi durante le fasi di completamento dell'opera. Le misure di sicurezza da adottare sono le medesime previste nei piani di sicurezza per la realizzazione delle scale fisse a gradini. Nel caso non sia più possibile sfruttare i sistemi adottati nei piani di sicurezza per le altre lavorazioni, verificare comunque che siano disposti idonei sistemi di protezione contro la possibile caduta dall'alto dei lavoratori (ponteggi, parapetti o sistemi equivalenti).	Scale fisse a pioli con inclinazione < 75°	1) Verifica della stabilità e del corretto serraggio di balaustre e corrimano. 2) Controllo periodico delle parti in vista delle strutture (fenomeni di corrosione).	1) 1 anni 2) 1 anni	Il transito, sulle scale, dei lavoratori, di materiali e attrezzature è autorizzato previa informazione da parte dell'impresa della portanza massima delle scale.	
1) Ripristino e/o sostituzione degli elementi di connessione dei corrimano. 2) Ripristino e/o sostituzione dei pioli rotti con elementi analoghi. 3) Ripristino serraggi bulloni e connessioni metalliche. 4) Sostituzione degli elementi	1) quando occorre 2) quando occorre 3) 2 anni 4) quando occorre	Scale retrattili a gradini che hanno la sola funzione di permettere l'accesso a parti dell'opera, come locali tecnici, coperture, ecc.., per i lavori di manutenzione, sono da realizzarsi durante le fasi di completamento dell'opera. Le misure di sicurezza da adottare sono le medesime previste nei	Scale retrattili a gradini	1) Verifica della stabilità e del corretto serraggio (pioli, parapetti, manovellismi, ingranaggi). 2) Controllo periodico delle parti in vista delle strutture (fenomeni di corrosione).	1) quando occorre 2) quando occorre	Il transito sulle scale dei lavoratori, di materiali e attrezzature è autorizzato previa informazione da parte dell'impresa della portanza massima delle scale.	

rotti con altri analoghi e dei relativi ancoraggi.		piani di sicurezza per la realizzazione delle scale fisse a gradini. Nel caso non sia più possibile sfruttare i sistemi adottati nei piani di sicurezza per le altre lavorazioni, verificare comunque che siano disposti idonei sistemi di protezione contro la possibile caduta dall'alto dei lavoratori (ponteggi, parapetti o sistemi equivalenti).					
1) Ripristino strati di protezione o sostituzione degli elementi danneggiati. 2) Ripristino serraggi bulloni e connessioni metalliche.	1) quando occorre 2) 2 anni	I dispositivi di ancoraggio devono essere montati contestualmente alla realizzazione delle parti strutturali dell'opera su cui sono previsti. Le misure di sicurezza adottate nei piani di sicurezza, per la realizzazione delle strutture, sono idonee per la posa dei dispositivi di ancoraggio.	Dispositivi di ancoraggio per sistemi anticaduta	1) Verifica dello stato di conservazione (ancoraggi strutturali).	1) 1 anni	L'utilizzo dei dispositivi di ancoraggio deve essere abbinato a un sistema anticaduta conforme alle norme tecniche armonizzate.	
1) Ripristino strati di protezione o sostituzione degli elementi danneggiati. 2) Ripristino serraggi bulloni e connessioni metalliche.	1) quando occorre 2) 2 anni	I dispositivi di ancoraggio della linea di ancoraggio devono essere montati contestualmente alla realizzazione delle parti strutturali dell'opera su cui sono previsti. Le misure di sicurezza adottate nei piani di sicurezza, per la realizzazione delle strutture, sono idonee per la posa dei dispositivi di ancoraggio. Se la linea di ancoraggio è montata in fase successiva alla realizzazione delle strutture si dovranno adottare adeguate misure di sicurezza come ponteggi, trabattelli, reti di protezione contro la possibile caduta dall'alto dei lavoratori.	Linee di ancoraggio per sistemi anticaduta	1) Verifica dello stato di conservazione (ancoraggi strutturali).	1) quando occorre	L'utilizzo dei dispositivi di ancoraggio deve essere abbinato a un sistema anticaduta conforme alle norme tecniche armonizzate.	
1) Ripristino strati di protezione o sostituzione degli elementi danneggiati. 2) Ripristino serraggi bulloni	1) quando occorre 2) 2 anni	I dispositivi di aggancio dei parapetti di sicurezza devono essere montati contestualmente alla	Dispositivi di aggancio di parapetti provvisori	1) Verifica dello stato di conservazione (ancoraggi strutturali).	1) quando occorre	Durante il montaggio dei parapetti i lavoratori devono indossare un sistema anticaduta conforme alle norme	

e connessioni metalliche.		realizzazione delle parti strutturali dell'opera su cui sono previsti. Le misure di sicurezza adottate nei piani di sicurezza, per la realizzazione delle strutture, sono idonee per la posa dei ganci.				tecniche armonizzate.	

Scheda III-1: Elenco e collocazione degli elaborati tecnici relativi all'opera nel proprio contesto

Le schede III-1, III-2 e III-3 non sono state stampate perché all'interno del fascicolo non sono stati indicati elaborati tecnici.

ELENCO ALLEGATI

QUADRO RIEPILOGATIVO INERENTE GLI OBBLIGHI DI TRASMISSIONE

Il presente documento è composto da n. __17__ pagine.

1. Il C.S.P. trasmette al Committente _____ il presente FO per la sua presa in considerazione.

   Data _____ **Firma del C.S.P.** _____

2. Il committente, dopo aver preso in considerazione il fascicolo dell'opera, lo trasmette al C.S.E. al fine della sua modificazione in corso d'opera

   Data _____ **Firma del committente** _____

3. Il C.S.E., dopo aver modificato il fascicolo dell'opera durante l'esecuzione, lo trasmette al Committente al fine della sua presa in considerazione all'atto di eventuali lavori successivi all'opera.

   Data _____ **Firma del C.S.E.** _____

4. Il Committente per ricevimento del fascicolo dell'opera

   Data _____ **Firma del committente** _____

INDICE

STORICO DELLE REVISIONI ..... **pag. 2**
Scheda I: Descrizione sintetica dell'opera ed individuazione dei soggetti interessati ..... **pag. 3**
Scheda II-1: Misure preventive e protettive in dotazione dell'opera ed ausiliarie ..... **pag. 5**
01 PARETI ESTERNE ..... pag. 5
01.01 Pareti esterne ..... pag. 5
01.01.01 Murature intonacate ..... pag. 5
02 COIBENTAZIONI ..... pag. 5
02.01 Rivestimenti esterni ..... pag. 5
02.01.01 Rivestimento a cappotto ..... pag. 5
03 INFISSI ESTERNI ..... pag. 7
03.01 Infissi esterni ..... pag. 7
03.01.01 Serramenti in alluminio ..... pag. 7
04 GRONDE E PLUVIALI ..... pag. 9
04.01 Coperture piane ..... pag. 9
04.01.01 Canali di gronda e pluviali ..... pag. 9
Scheda II-3: Informazioni sulle misure preventive e protettive in dotazione dell'opera necessarie per pianificare la realizzazione in condizioni di sicurezza e modalità di utilizzo e di controllo dell'efficienza delle stesse ..... **pag. 12**
Scheda III-1: Elenco e collocazione degli elaborati tecnici relativi all'opera nel proprio contesto ..... **pag. 16**
ELENCO ALLEGATI ..... **pag. 17**
QUADRO RIEPILOGATIVO INERENTE GLI OBBLIGHI DI TRASMISSIONE ..... **pag. 17**

Sestu, 02/08/2024

Firma

_____

S. C. D.

STUDIO CAD DESIGN
Via Parrocchia n° 48 - 09028 – Sestu (CA)
E.mail : studiocad.desygn@tiscali.it
Pec : pier.francesco.bullita@geopec.it
Telefono +39 3383066686

COMUNE DI SESTU

Città Metropolitana di Cagliari

PROGETTO DEFINITIVO - ESECUTIVO
- Allegato N -

◆ CRONOPROGRAMMA ◆

Vari edifici comunali – "Manutenzione straordinaria con efficientamento energetico"
CUP: H44J23000290006

Committente

Comune di Sestu – settore Lavori Pubblici

Progettista Incaricato

Geometra Bullita Pier Francesco

Data Presentazione

06 Agosto 2024

ALLEGATO "A"

Comune di Sestu
Provincia di CA

DIAGRAMMA DI GANTT

cronoprogramma dei lavori

(Allegato XV e art. 100 del D.Lgs. 9 aprile 2008, n. 81 e s.m.i.)
(D.Lgs. 3 agosto 2009, n. 106)

OGGETTO: Vari edifici comunali _ "Manutenzione straordinaria con efficientamento energetico" CUP: H44J23000290006

COMMITTENTE: Comune di Sestu.

CANTIERE: Via G. Donizetti angolo via G. Verdi, Sestu (CA)

Sestu, 06/08/2024

IL COORDINATORE DELLA SICUREZZA

_____
(Geometra Bullita Pier Francesco)

per presa visione

IL COMMITTENTE

_____
($EMPTY_COM_11$ $EMPTY_COM_10$ Comune di Sestu)

Geometra Bullita Pier Francesco
Via Parrocchia n. 48
09028 Sestu (CA)
Tel.: 3383066686 - Fax: /
E-Mail: francescobullita1973@gmail.com

CerTus by Guido Cianciulli - Copyright ACCA software S.p.A.

TABELLA ANALITICA GANTT

Tabella Analitica Gantt

F A S I D I L A V O R O	Z	I	gg L	gg C	data Iniziale	data Finale
Allestimento di aree di deposito provvisorie per materiali recuperabili	1	E	2	2	16/09/2024	17/09/2024
Allestimento di servizi sanitari del cantiere	1	E	2	2	17/09/2024	18/09/2024
Montaggio del ponteggio metallico fisso	1	E	5	5	07/10/2024	11/10/2024
	1	E	5	5	14/10/2024	18/10/2024
	1	E	5	5	21/10/2024	25/10/2024
	1	E	4	4	28/10/2024	31/10/2024
	1	E	5	5	09/12/2024	13/12/2024
	1	E	5	5	16/12/2024	20/12/2024
	1	E	4	4	07/01/2025	10/01/2025
	1	E	5	5	13/01/2025	17/01/2025
Rimozione di serramenti esterni	1	E	5	5	07/10/2024	11/10/2024
Rimozione di rivestimenti in marmo	1	E	3	3	24/09/2024	26/09/2024
Rimozione dello strato di finitura di intonaci esterni	1	E	5	5	30/09/2024	04/10/2024
Demolizione di tamponature eseguita a mano	1	E	2	2	19/09/2024	20/09/2024
Spicconatura di intonaci esterni a vivo di muro	1	E	2	2	26/09/2024	27/09/2024
	1	E	5	5	30/09/2024	04/10/2024
Ripresa di intonaci esterni	1	E	3	3	21/10/2024	23/10/2024
	1	E	3	3	28/10/2024	30/10/2024
Applicazione esterna di pannelli isolanti su superfici verticali	1	E	5	5	04/11/2024	08/11/2024
	1	E	5	5	11/11/2024	15/11/2024
	1	E	5	5	18/11/2024	22/11/2024
	1	E	5	5	25/11/2024	29/11/2024
	1	E	5	5	02/12/2024	06/12/2024
	1	E	5	5	09/12/2024	13/12/2024
Formazione intonaci esterni tradizionali	1	E	1	1	21/10/2024	21/10/2024
Posa in opera di soglie, pedate, alzate in marmo	1	E	3	3	28/10/2024	30/10/2024
	1	E	5	5	04/11/2024	08/11/2024
Tinteggiatura di superfici esterne	1	E	2	2	07/01/2025	08/01/2025
Montaggio di serramenti esterni	1	E	5	5	16/12/2024	20/12/2024
Pulizia generale dell'area di cantiere	1	E	5	5	27/01/2025	31/01/2025
Smobilizzo del cantiere	1	E	5	5	20/01/2025	24/01/2025
Rimozione di impianti elettrici	1	E	1	1	23/09/2024	23/09/2024
Rimozione di manto di copertura in tegole	1	E	4	4	28/10/2024	31/10/2024
	1	E	5	5	04/11/2024	08/11/2024
	1	E	5	5	11/11/2024	15/11/2024
Rimozione di manto impermeabile	1	E	2	2	12/11/2024	13/11/2024
Rimozione di pluviali e canne di ventilazione	1	E	5	5	21/10/2024	25/10/2024
	1	E	4	4	28/10/2024	31/10/2024
	1	E	5	5	04/11/2024	08/11/2024
Rimozione di scossaline e canali di gronda	1	E	5	5	21/10/2024	25/10/2024

	1	E	4	4	28/10/2024	31/10/2024
	1	E	5	5	04/11/2024	08/11/2024
Rimozione di recinzioni e cancelli	1	E	1	1	23/09/2024	23/09/2024
Taglio parziale di superfici verticali	1	E	5	5	30/09/2024	04/10/2024
	1	E	5	5	07/10/2024	11/10/2024
	1	E	5	5	14/10/2024	18/10/2024
Impermeabilizzazione di coperture	1	E	5	5	02/12/2024	06/12/2024
Posa di manto di copertura in tegole cementizie	1	E	2	2	05/12/2024	06/12/2024
	1	E	5	5	09/12/2024	13/12/2024
Montaggio di pluviali e canne di ventilazione	1	E	5	5	16/12/2024	20/12/2024
	1	E	4	4	07/01/2025	10/01/2025
	1	E	5	5	13/01/2025	17/01/2025
Montaggio di scossaline e canali di gronda	1	E	5	5	09/12/2024	13/12/2024
	1	E	5	5	16/12/2024	20/12/2024
Montaggio di serramenti esterni	1	E	4	4	07/01/2025	10/01/2025
	1	E	5	5	13/01/2025	17/01/2025
Realizzazione di tamponature	1	E	5	5	21/10/2024	25/10/2024
Formazione intonaci interni (tradizionali)	1	E	2	2	28/10/2024	29/10/2024
Tinteggiatura di superfici interne	1	E	2	2	30/10/2024	31/10/2024

LEGENDA:

Z = ZONA

Elenco delle Zone attribuite alle Fasi del Programma Lavori:

1) = ZONA UNICA

I = IMPRESA

Elenco delle Imprese presenti nel Programma Lavori:

E <Nessuna impresa definita>

gg C = DURATA, espressa in giorni naturali e consecutivi, per lo svolgimento della Fase di Lavoro

gg L = DURATA, espressa in giorni lavorativi, per lo svolgimento della Fase di Lavoro

Nome attività	Durata
Allestimento di aree di deposito provvisorie per materiali recuperabili	2 g
Allestimento di servizi sanitari del cantiere	2 g
Montaggio del ponteggio metallico fisso	38 g
Rimozione di serramenti esterni	5 g
Rimozione di rivestimenti in marmo	3 g
Rimozione dello strato di finitura di intonaci esterni	5 g
Demolizione di tamponature eseguita a mano	2 g
Spicconatura di intonaci esterni a vivo di muro	7 g
Ripresa di intonaci esterni	6 g
Applicazione esterna di pannelli isolanti su superfici verticali	30 g
Formazione intonaci esterni tradizionali	1 g
Posa in opera di soglie, pedate, alzate in marmo	8 g
Tinteggiatura di superfici esterne	2 g
Montaggio di serramenti esterni	5 g
Pulizia generale dell'area di cantiere	5 g
Smobilizzo del cantiere	5 g
Rimozione di impianti elettrici	1 g
Rimozione di manto di copertura in tegole	14 g
Rimozione di manto impermeabile	2 g
Rimozione di pluviali e canne di ventilazione	14 g
Rimozione di scossaline e canali di gronda	14 g
Rimozione di recinzioni e cancelli	1 g
Taglio parziale di superfici verticali	15 g
Impermeabilizzazione di coperture	5 g
Posa di manto di copertura in tegole cementizie	7 g
Montaggio di pluviali e canne di ventilazione	14 g
Montaggio di scossaline e canali di gronda	10 g
Montaggio di serramenti esterni	9 g
Realizzazione di tamponature	5 g
Formazione intonaci interni (tradizionali)	2 g
Tinteggiatura di superfici interne	2 g
LEGENDA Zona:	
Z1 = ZONA UNICA	



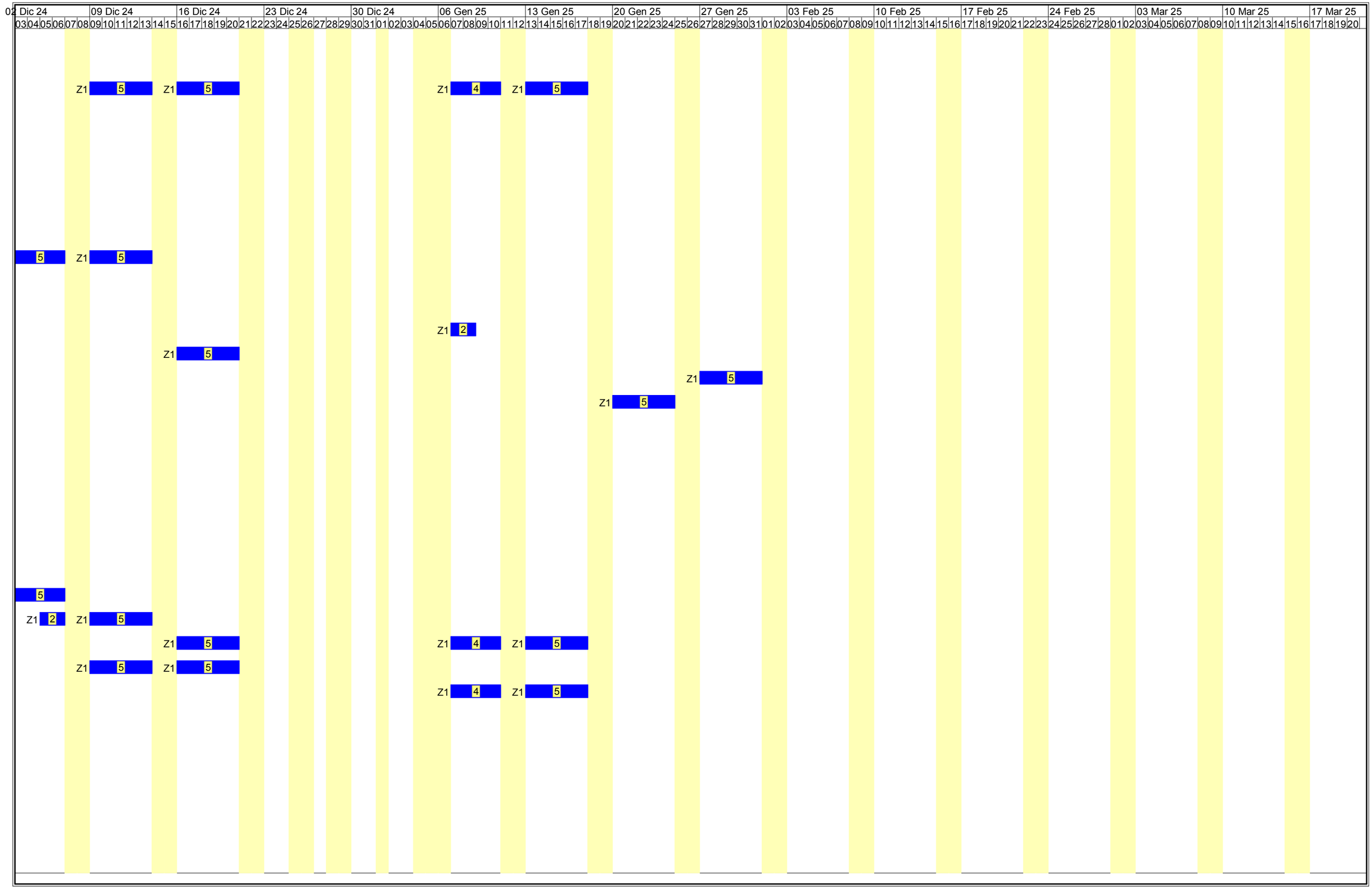
02 Dic 24
09 Dic 24
16 Dic 24
23 Dic 24
30 Dic 24
06 Gen 25
13 Gen 25
20 Gen 25
27 Gen 25
03 Feb 25
10 Feb 25
17 Feb 25
24 Feb 25
03 Mar 25
10 Mar 25
17 Mar 25
03 04 05 06 07 08 09 10 11 12 13 14 15 16 17 18 19 20 21 22 23 24 25 26 27 28 29 30 31 01 02 03 04 05 06 07 08 09 10 11 12 13 14 15 16 17 18 19 20 21 22 23 24 25 26 27 28 01 02 03 04 05 06 07 08 09 10 11 12 13 14 15 16 17 18 19 20
Z1 5
Z1 5
Z1 4
Z1 5
5
Z1 5
Z1 2
Z1 5
Z1 5
Z1 5
5
Z1 2
Z1 5
Z1 5
Z1 4
Z1 5
Z1 5
Z1 5
Z1 4
Z1 5

S. C. D.

STUDIO CAD DESIGN
Via Parrocchia n° 48 - 09028 – Sestu (CA)
E.mail : studiocad.desygn@tiscali.it
Pec : pier.francesco.bullita@geopec.it
Telefono +39 3383066686

COMUNE DI SESTU

Città Metropolitana di Cagliari

PROGETTO DEFINITIVO - ESECUTIVO
- Allegato O -

◆ SPESE TECNICHE ◆

Vari edifici comunali – "Manutenzione straordinaria con efficientamento energetico"
CUP: H44J23000290006

Committente

Comune di Sestu – settore Lavori Pubblici

Progettista Incaricato

Geometra Bullita Pier Francesco

Data Presentazione

02 Agosto 2024

Determinazione del corrispettivo a base gara per l'affidamento dei contratti pubblici di servizi attinenti all'architettura e all'ingegneria (D.M. 17/06/2016)

Calcolo spese tecniche del 02/08/2024

Oggetto dell'incarico:	Incarico professionale con Determ.ne n. 748 del 12.06.2024 e provvedimento n. 350 del ___.06.2024		
Data inizio incarico:	13/06/2024	**Data fine incarico:**	31/01/2025
Stato dell'incarico:	In corso		
Committente:	Comune di Sestu via Scipione 09028 Sestu (CA) C.F./P.IVA: 80004890929/80004890929		
Professionista:	Bullita Pier Francesco via San Rocco, 25 09028 Sestu (CA) Tel/Fax: 3383066686 / C.F./P.IVA: BLLPFR73E27B354A/02631650922		

La seguente parcella è stata redatta sulla base dei seguenti elaborati presentati:

COMPENSO PER PRESTAZIONI PROFESSIONALI

DESCRIZIONE	IMPORTO (€)
Categoria dell'opera: EDILIZIA Destinazione funzionale: Cultura, Vita Sociale, Sport, Culto Descrizione grado di complessità: E.13 - Biblioteca, Cinema, Teatro, Pinacoteca, Centro Culturale, Sede congressuale, Auditorium, Museo, Galleria d'arte, Discoteca, Studio radiofonico o televisivo o di produzione cinematografica - Opere cimiteriali di tipo monumentale, Monumenti commemorativi, Palasport, Stadio, Chiese Riferimento al decreto: D.M. 17/06/2016 Valore dell'opera [V]: € 85.548,23 Grado di complessità [G]: 1,2000 Parametro sul valore dell'opera [P]: 0,1364 Specifiche incidenze [Q]:	
Relazioni generale e tecniche, Elaborati grafici, Calcolo delle strutture e degli impianti, eventuali Relazione sulla risoluzione delle interferenze e Relazione sulla gestione materie [Qb.II.01 = 0,2300]	€ 3.246,38
Rilievi dei manufatti [Qb.II.02 = 0,0400]	€ 560,28
Schema di contratto, Capitolato speciale d'appalto [Qb.II.08 = 0,0700]	€ 980,48
Elaborati e relazioni per requisiti acustici (Legge 447/95-d.p.c.m. 512/97) [Qb.II.20 = 0,0200]	€ 280,14
Relazione energetica (ex Legge 10/91 e s.m.i.) [Qb.II.21 = 0,0300]	€ 420,21
Relazione generale e specialistiche, Elaborati grafici, Calcoli esecutivi [Qb.III.01 = 0,0700]	€ 980,48
Computo metrico estimativo, Quadro economico, Elenco prezzi ed eventuale analisi, Quadro dell'incidenza percentuale della quantità di manodopera [Qb.III.03 = 0,0400]	€ 560,28
Schema di contratto, capitolato speciale d'appalto, cronoprogramma [Qb.III.04 = 0,0200]	€ 280,14
Piano di manutenzione dell'opera [Qb.III.05 = 0,0200]	€ 280,14
Piano di Sicurezza e Coordinamento [Qb.III.07 = 0,1000]	€ 1.400,69
Direzione lavori, assistenza al collaudo, prove di accettazione [Qc.I.01 = 0,3200]	€ 4.482,21
Coordinamento della sicurezza in esecuzione [Qc.I.12 = 0,2500]	€ 3.501,73
Attestato di certificazione energetica (art.6 d.lgs. 311/2006) esclusa diagnosi energetica [Qd.I.05 = 0,0300]	€ 420,21

Totale	€ 17.393,36

TOTALE COMPENSO PER PRESTAZIONI PROFESSIONALI	**€ 17.393,36**

RIEPILOGO PER TIPOLOGIA	IMPORTO (€)
TOTALE PRESTAZIONI	**€ 17.393,36**

IMPORTO DEGLI ONORARI A BASE DI GARA €. 2.268,70

RIDUZIONE OFFERTA IN SEDE DI OFFERTA (10,00%) €. 226,87

IMPORTO DEGLI ONORARI A SEGUITO DEL RIBASSO €. 2.041,83

IMPORTO DEGLI ONORARI NON SOGGETTI A RIBASSO €. 15.124,66

TOTALE € 17.166,49

CONTRIBUTO INTEGRATIVO (5%) € 858,32

IVA (22%) € 3.965,46

TOTALE COMPENSI € 21.990,27

Il professionista

Comune di Sestu **Città Metropolitana di Cagliari**

Repertorio n. …....

Contratto di appalto per "Vari edifici comunali–Manutenzione straordinaria con efficientamento energetico" CUP: H44J23000290006, CIG: …….

REPUBBLICA ITALIANA

L'anno …….. addì …….. del mese di …….. in Sestu e nella residenza comunale, sita in via Scipione, n. 1 si sono costituiti i Signori:

da una parte l'Ing. Giuseppe Pinna, nato a Sestu (CA), il 07/10/1973 (C.F.: PNNGPP73R07I695U), Responsabile del Settore Edilizia pubblica, Infrastrutture, Strade, Ambiente e Servizi Tecnologici del Comune di Sestu, il quale agisce in nome e per conto del Comune, ove domicilia per ragioni d'ufficio che rappresenta in forza del decreto sindacale n.14 del 01/09/2022, avente codice fiscale 80004890929, che nel contesto dell'atto verrà chiamato per brevità anche "Comune";

dall'altra, il Sig. ……., nato a …….. il …….. e residente a …….. in Via ……., n. ….., C.F.: ……. il quale interviene al presente atto nella qualità di legale rappresentante dell'impresa …….., con sede legale in ……. (……..), Via …….., n. ……., – P.IVA ……..., iscritta nel Registro delle Imprese presso la Camera di Commercio, Industria, Artigianato e Agricoltura di …….. al numero Repertorio Economico Amministrativo ……., che nel contesto dell'Atto verrà chiamata per brevità anche "Appaltatore".

I predetti comparenti, con questo atto convengono quanto segue.

Premesso che:

- che con Deliberazione della Giunta Comunale del …….. n……, in data……., è stato approvato il progetto esecutivo dei "Vari edifici comunali–Manutenzione straordinaria con efficientamento energetico" CUP: H44J23000290006, redatto dal geom. Pier Francesco Bullita, nell'importo di **Euro 85.548,23** (*euro ottantacinquemilacinquecentoquarantotto/23*); di cui **Euro 44.436,78** per i lavori al netto dei costi di manodopera ed **Euro 24.132,38** quali costi della manodopera, oltre ad **Euro 16.679,07** per quota oneri della sicurezza non soggetti a ribasso ed **Euro 44.451,77** per somme a disposizione della stazione appaltante;

- con determinazione del Responsabile del Settore n. ……. del …….. si è proceduto ad aggiudicare i lavori relativi a "Vari edifici comunali–Manutenzione straordinaria con efficientamento energetico" CUP: H44J23000290006 in favore della Ditta ……..., per un importo di € …….. (euro ……... e ……. centesimi), oltre gli oneri per la sicurezza, al netto del ribasso d'asta del …….. % (diconsi ……. virgola ……..);

- che non ricorre alcuna condizione sospensiva del termine per la stipulazione del contratto (art. 55 del D.lgs. 36/2023);

- le parti dichiarano l'inesistenza delle cause di incompatibilità previste dall'art. 14, commi 2 e 3 del D.P.R. 62 del 2013 (Codice di comportamento dei dipendenti pubblici).

Tutto ciò premesso, volendosi ora determinare le norme e condizioni che

debbono regolare l'appalto di che trattasi, i predetti comparenti, previa ratifica e conferma della narrativa che precede, che dichiarano parte integrante e sostanziale del presente contratto, convengono e stipulano quanto segue:

Articolo 1 - Oggetto del contratto

Il Comune, come sopra rappresentato, affida all'Appaltatore che, come sopra costituito, accetta, l'esecuzione dei lavori relativi a "Vari edifici comunali–Manutenzione straordinaria con efficientamento energetico" CUP: H44J23000290006, da eseguirsi sotto l'osservanza piena e incondizionata delle norme, patti e condizioni risultanti dalle disposizioni del presente contratto e dal capitolato generale d'appalto dei lavori pubblici, approvato con Decreto del Ministero dei Lavori Pubblici 19 aprile 2000, n. 145.

Costituiscono, altresì, parte integrante e sostanziale del presente contratto e vengono allo stesso materialmente allegati:

- il capitolato speciale d'appalto **(allegato E);**
- il computo metrico estimativo **(allegato D);**
- …… **(.....……..);**

Costituiscono inoltre parte integrante e sostanziale del presente contratto, anche se non materialmente allegati, che le parti dichiarano di conoscere, di aver sottoscritto per integrale accettazione e che sono conservati presso la Segreteria:

- l'Offerta economica;
- l'Elenco prezzi;
- il Piano di sicurezza e coordinamento;

- il Piano operativo di sicurezza;

- il Patto di integrità dei contratti pubblici;

Ad ogni effetto di legge il presente contratto è identificato dal seguente codice CIG ……. e CUP H44J23000290006.

L'appalto viene conferito ed accettato sotto l'osservanza piena, assoluta, inderogabile e inscindibile delle norme, condizioni, patti, obblighi, oneri e modalità dedotti e risultanti dal Capitolato Speciale d'Appalto, integrante il progetto, nonché delle previsioni delle tavole grafiche progettuali, che l'impresa dichiara di conoscere e di accettare e che qui si intendono integralmente riportati e trascritti con rinuncia a qualsiasi contraria eccezione.

Articolo 2 – Importo del contratto

L'importo del contratto è stabilito in € …….. (euro ……... e ……. centesimi); così composto:

Importo netto lavori	€ ……...
Oneri per la sicurezza	€ ……...
Importo contrattuale	€ ……...

Il contratto è stipulato a **"misura",** per cui il corrispettivo contrattuale viene determinato applicando alle unità di misura delle singole parti del lavoro eseguito i prezzi unitari dedotti in contratto.

La stazione appaltante si riserva inoltre la facoltà di apportare modifiche al contratto, ai sensi dell'art. 120, comma 9, del D.lgs. n. 36/2023.

Articolo 3 – Clausola di revisione dei prezzi

Ai sensi dell'art. 60 del D.lgs. n.36/2026 è possibile procedere alla revisione prezzi. Qualora nel corso di esecuzione del contratto si verifichi

una variazione, in aumento o in diminuzione, del prezzo dei singoli materiali da costruzione superiore al cinque per cento, dell'importo complessivo, i prezzi sono aggiornati, nella misura dell'ottanta per cento della variazione, in relazione alle lavorazioni da eseguire in maniera prevalente.

Per far fronte ai maggiori oneri derivanti dalla revisione prezzi di cui al presente articolo le stazioni appaltanti utilizzano:

a) nel limite del 50 per cento, le risorse appositamente accantonate per imprevisti nel quadro economico di ogni intervento, fatte salve le somme relative agli impegni contrattuali già assunti, e le eventuali ulteriori somme a disposizione della medesima stazione appaltante e stanziate annualmente relativamente allo stesso intervento;

b) le somme derivanti da ribassi d'asta, se non ne è prevista una diversa destinazione dalle norme vigenti;

c) le somme disponibili relative ad altri interventi ultimati di competenza della medesima stazione appaltante e per i quali siano stati eseguiti i relativi collaudi o emessi i certificati di regolare esecuzione, nel rispetto delle procedure contabili della spesa e nei limiti della residua spesa autorizzata disponibile.

Articolo 4 - Cauzione definitiva

A garanzia degli impegni assunti con il presente contratto o previsti negli atti da questo richiamati, l'Appaltatore ha presentato apposita garanzia fideiussoria mediante polizza n. …….. in data ……..……..., rilasciata da ……. con sede a …….... per l'importo di € …….. .

Ai sensi dell'articolo 117, comma 3 del D.lgs. n. 36/2023, la stessa

prevede espressamente la rinuncia al beneficio della preventiva escussione del debitore principale e la sua operatività entro 15 giorni a semplice richiesta dell'Amministrazione Aggiudicatrice e la rinuncia all'eccezione all'art. 1957, comma 2 del codice civile.

La predetta cauzione resterà vincolata fino alla scadenza dell'intero periodo di durata dell'appalto, dopo che sia stato accertato il regolare soddisfacimento degli obblighi contrattuali.

Nel caso di inadempienze contrattuali, il Comune avrà diritto di valersi di propria autorità della suddetta cauzione. L'Appaltatore dovrà reintegrare la cauzione medesima nel termine che gli sarà assegnato se il Comune avrà dovuto, durante l'esecuzione del contratto, valersi in tutto o in parte di essa.

Articolo 5 - Cauzione per pagamento della rata a saldo

A norma dell'art. 117, comma 9, del D.lgs. n. 36/2023 e ss.mm.ii. il pagamento della rata di saldo è subordinato alla costituzione di una cauzione o di una garanzia fideiussoria bancaria o assicurativa pari all'importo della medesima rata di saldo maggiorato del tasso di interesse legale applicato per il periodo intercorrente tra la data di emissione del certificato di collaudo e l'assunzione del carattere di definitività del medesimo.

Il conto finale, ai fini del pagamento dei lavori eseguiti, dovrà prevedere una rata a saldo di importo non inferiore al 10% dell'importo contrattuale.

Articolo 6 - Responsabilità verso terzi e assicurazione.

L'Appaltatore ha costituito, ai sensi dell'art 117 comma 10 del D.lgs. 36/2023, apposita polizza assicurativa, con le modalità previste nel

disciplinare, N. ……. del ……. rilasciata dalla ……..,

(Agenzia di …….... di …….) con sede a ……..., che tiene indenne il Comune dai danni subiti a causa del danneggiamento o della distruzione totale o parziale di impianti ed opere, anche preesistenti, verificatisi nel corso dell'esecuzione dei lavori.

L'appaltatore ha presentato anche polizza di responsabilità civile per danni a terzi nell'esecuzione dei lavori sino alla data di emissione del certificato di collaudo provvisorio per un importo garantito [di euro …….] non inferiore a quanto prescritto dal comma 10 dell'art. 117 del D.lgs. n. 36/2023 con n…….... emessa da Società …….. (Agenzia di ……..) con quietanza emessa il ……....

Articolo 7 -Termini di esecuzione e penali

Il tempo utile per consegnare ultimati i lavori in appalto, ivi comprese eventuali opere di finitura ad integrazione di appalti scorporati, resta fissato in giorni 140 (centoquaranta) naturali e consecutivi decorrenti dalla data del verbale di consegna dei lavori.

Il Comune applicherà, per il tempo impiegato nell'esecuzione dei lavori oltre il termine contrattuale, una penale del 1‰ (uno per mille) dell'importo netto contrattuale per ogni giorno naturale e consecutivo di ritardo. In ogni caso l'importo complessivo delle penali irrogate non può superare il 10 per cento dell'importo contrattuale.

Articolo 8 - Risoluzione e recesso

Per la eventuale risoluzione del contratto, si applica l'articolo 122 del D.lgs. n. 36/2023.

L'Amministrazione Aggiudicatrice ha il diritto di recedere in qualunque tempo dal contratto previo il pagamento dei lavori eseguiti e del valore dei materiali utili esistenti in cantiere, oltre al decimo dell'importo delle opere non eseguite secondo le modalità previste dall'art. 123 del D.lgs. n. 36/2023.

Ai sensi dell'art. 1456 del Codice Civile il Comune si riserva la facoltà di procedere alla risoluzione in danno del contratto nel caso si verifichi la seguente ipotesi:

– Qualora la ditta appaltatrice non assolva agli obblighi previsti dall'art. 3, comma 8 della Legge n. 136/2010 per la tracciabilità dei flussi finanziari relativi ai lavori oggetto d'affidamento.

Articolo 9 - Esecuzione

L'esecuzione dei lavori è subordinata alla piena e incondizionata osservanza delle disposizioni, norme, condizioni patti e modalità dedotti e risultanti dal Capitolato speciale d'appalto, allegato al presente atto sotto il n. "……." e degli altri documenti allegati e che formano parte integrante e sostanziale del presente contratto. L'Appaltatore non può introdurre variazioni o addizioni di sorta al lavoro assunto, senza averne ricevuto l'ordine scritto da parte del direttore dei lavori, conseguente ad atto esecutivo a norma di legge.

Articolo 10 - Controlli

Il responsabile del procedimento, avvalendosi del direttore dei lavori, procede al controllo periodico dell'attività da svolgere, mediante ispezioni nei cantieri, verifica della tenuta della contabilità e incontri con l'Appaltatore, secondo modalità e piani elaborati in relazione alle

specifiche esigenze di controllo dello svolgimento delle attività nel cantiere.

Si fa, inoltre, espresso rinvio alla disciplina dei controlli, contenuta nell'art. 19 del D.M. 145/2000.

Articolo 11 - Modalità di pagamento di acconti e saldo

L'Appaltatore avrà diritto a pagamenti in acconto, in corso d'opera, ogni qual volta il suo credito, al netto del ribasso d'asta e delle prescritte ritenute, raggiunga un importo almeno pari al 30% per cento del valore del contratto.

A fine lavori, dopo l'emissione del relativo certificato, viene rilasciato l'ultimo stato di avanzamento lavori, a prescindere dal limite temporale disposto per gli altri stati di avanzamento. In ogni caso, il credito residuo dell'appaltatore da esporre nel conto finale non può essere inferiore al 5 per cento dell'importo contrattuale, fatti salvi le trattenute di legge, gli eventuali importi sospesi per l'applicazione di penali e gli importi relativi ai pagamenti dei subappaltatori. Per consentire il rispetto della predetta percentuale, la stazione appaltante può operare idonee trattenute anche dai SAL precedenti all'ultimo.

Il pagamento dei corrispettivi, a titolo di acconto e di saldo, rimane subordinato all'acquisizione del "documento unico di regolarità contributiva" (DURC) il quale certifica l'adempimento da parte dell'Appaltatore degli obblighi relativi ai versamenti contributivi, previdenziali ed assicurativi all'INPS, all'INAIL ed alle casse edili. I pagamenti in acconto e a saldo dovuti all'appaltatore saranno disposti presso la tesoreria comunale, "Banco di Sardegna" Agenzia di Sestu

osservando le modalità che verranno comunicate al Settore Finanziario dell'Ente.

Articolo 12 - Cessione del contratto e modificazioni dell'operatore economico

Il contratto non può essere ceduto, a pena di nullità, ai sensi dell'art. 119, comma 1, del D.lgs. n. 36/2023. Per quanto riguarda le modificazioni soggettive che comportino cessioni di azienda e atti di trasformazione, fusione e scissione relative all'operatore economico contraente, si applicano le disposizioni di legge vigenti. L'operatore economico contraente è tenuto a comunicare tempestivamente al Comune ogni modificazione intervenuta negli assetti proprietari, nella struttura organizzativa e negli organismi tecnici e amministrativi.

Articolo 13 - Subappalto

Previa autorizzazione dell'Amministrazione Aggiudicatrice e nel rispetto dell'articolo 119 del D.lgs. n. 36/2023, i lavori che l'appaltatore ha indicato a tale scopo in sede di offerta possono essere subappaltati, nella misura, alle condizioni e con i limiti e le modalità previste dal Capitolato Speciale d'appalto e dalla normativa vigente in materia.

Articolo 14 - Obblighi dell'appaltatore relativi alla tracciabilità dei flussi finanziari

L'appaltatore assume tutti gli obblighi di tracciabilità dei flussi finanziari di cui all'articolo 3 della legge 13 agosto 2010, n. 136 e successive modifiche.

L'appaltatore si impegna a dare immediata comunicazione alla stazione appaltante ed alla Prefettura-Ufficio Territoriale del Governo della

provincia di Cagliari della notizia dell'inadempimento della propria controparte (subappaltatore/subcontraente) agli obblighi di tracciabilità finanziaria.

Articolo 15 - Norme a tutela dei lavoratori

Nell'esecuzione dei lavori che formano oggetto del presente contratto, l'Appaltatore si obbliga ad applicare o far applicare integralmente nei confronti di tutti i lavoratori dipendenti, impiegati nell'esecuzione dell'appalto, le condizioni economiche e normative previste dai contratti collettivi nazionali e territoriali di lavoro della categoria, vigenti nel territorio di esecuzione del contratto. L'Appaltatore è responsabile in rapporto al Comune dell'osservanza delle norme anzidette da parte degli eventuali subappaltatori nei confronti dei propri dipendenti, per le prestazioni rese nell'ambito dei lavori ad essi affidati. In caso di inottemperanza agli obblighi precisati nel presente articolo, accertata dal Comune o ad esso segnalato dall'Ispettorato del Lavoro, il Comune comunicherà all'Appaltatore e, se del caso, anche all'Ispettorato suddetto, la inadempienza accertata. Sull'importo netto progressivo delle prestazioni è operata una ritenuta dello 0,50 per cento. Le ritenute possono essere svincolate soltanto in sede di liquidazione finale, dopo l'approvazione da parte della stazione appaltante del certificato di collaudo o di verifica di conformità, previo rilascio del documento unico di regolarità contributiva. Nel caso di accertata inadempienza di cui sopra, le somme accantonate sono destinate a garanzia dell'adempimento degli obblighi di cui sopra. Il pagamento all'impresa delle somme accantonate non sarà effettuato sino a quando non sia stato accertato che gli obblighi

suddetti sono stati integralmente adempiuti.

Per le detrazioni o sospensioni dei pagamenti di cui sopra, l'Appaltatore non può opporre eccezioni al Comune, né ha titolo a risarcimento di danni.

Articolo 16 - Sicurezza sul lavoro

L'Appaltatore si impegna alla integrale osservanza delle disposizioni in materia di tutela della salute e della sicurezza nei luoghi di lavoro contenute, in particolare, nel Decreto Legislativo 9 aprile 2008, n. 81 così come modificato con il D.lgs. 3 agosto 2009, n. 106 nonché di quelle che dovessero essere emanate nel corso di validità del presente contratto in quanto applicabili.

L'Appaltatore è obbligato ad osservare scrupolosamente e senza riserve o eccezioni il piano di sicurezza e di coordinamento, predisposto dal coordinatore per la progettazione e messo a disposizione del Comune, ai sensi dell'art. 100, D.lgs. 09.04.2008, n. 81, come modificato dal D.lgs. 03.08.2009 n. 106, che l'Appaltatore dichiara di conoscere ed accettare.

Si dà atto che l'Appaltatore ha provveduto a redigere e consegnare il Piano operativo di sicurezza di cui all'articolo 17 del D.lgs. 81/08 e ss.mm.ii che fa parte integrante e sostanziale del presente atto.

Le gravi o ripetute violazioni del piano stesso da parte dell'appaltatore, comunque accertate, previa formale costituzione in mora dell'interessato, costituiscono causa di risoluzione del contratto.

Il Comune, come sopra rappresentato, dà atto che non si è provveduto a redigere il "Documento Unico di Valutazione dei Rischi da Interferenze"

(DUVRI) di cui all'art. 26, comma 3, del D.lgs. n. 81/2008, come modificato dal D.lgs. 03.08.2009, n.106, in quanto non ricorrono i presupposti previsti dalla legge.

Articolo 17 - Collaudo

L'opera oggetto del presente contratto s'intenderà accettata solo ad avvenuta approvazione del certificato di regolare esecuzione.

Articolo 18 - Domicilio

Ai sensi dell'art. 2, comma 1, del DM Ministero dei lavori pubblici del 19 aprile 2000, n. 145, l'Appaltatore dichiara di eleggere il suo domicilio presso la Casa Comunale del Comune di Sestu, ubicata in via Scipione, n. 1.

Articolo 19 - Controversie

Tutte le controversie derivanti dall'esecuzione del presente contratto saranno deferite alla competenza esclusiva del Foro di Cagliari.

Articolo 20 - Trattamento dei dati personali

Il Comune, ai sensi del Regolamento (UE) N. 679/2016 (GDPR) e del D.lgs. 30.06.2003, n. 196 e ss.mm.ii., informa l'Appaltatore che tratterà i dati contenuti nel presente contratto esclusivamente per lo svolgimento degli obblighi previsti dalle leggi e dai regolamenti comunali in materia.

Articolo 21 - Codice di comportamento dipendenti pubblici

L'appaltatore dichiara di essere a conoscenza delle norme contenute nel Codice di Comportamento dei dipendenti del Comune di Sestu pubblicato sul Sito istituzionale – Sezione Amministrazione Trasparente e di assumere conseguentemente l'obbligo del suo pieno rispetto in proprio e dei propri collaboratori a qualsiasi titolo. L'appaltatore prende

atto che la violazione degli obblighi derivanti dal codice di comportamento determina la risoluzione del contratto.

Articolo 22 – Rispetto Patto di integrità contratti pubblici.

La ditta si impegna alla integrale osservanza del Patto di Integrità in materia di contratti pubblici, che forma parte integrante e sostanziale del presente atto.

Articolo 23 - Spese contrattuali

L'Appaltatore assume a proprio carico, come previsto dall'articolo 8 del decreto del Ministro dei lavori pubblici n. 145/2000, tutte le spese del contratto e tutti gli oneri connessi alla sua stipulazione, compresi quelli tributari, fatta eccezione per l'I.V.A., che rimane a carico del Comune.

Articolo 24 - Registrazione

Sono a carico dell'appaltatore tutte le spese di bollo e registro, della copia del contratto e dei documenti e disegni di progetto, nonché i diritti di segreteria nelle misure di legge. Le parti dichiarano, ai fini fiscali, che i lavori oggetto del presente contratto sono soggetti al pagamento dell'IVA per cui richiedono la registrazione in misura fissa.

Le Parti dichiarano di conoscere il contenuto degli allegati.

Questo atto occupa numero …... facciate.

L'IMPRESA: ……. - f.to digitalmente

IL RESPONSABILE DEL SETTORE: Ing. Giuseppe Pinna - f.to digitalmente