



# COMUNE DI SESTU

Città Metropolitana di Cagliari

## DELIBERAZIONE DELLA GIUNTA COMUNALE

Numero 104 del 09.07.2024

ORIGINALE

**Oggetto:** Approvazione della Relazione sulla Gestione (Art. 151, comma 6 e Art. 231, comma 1, D.Lgs. n. 267/2000 e Art. 11, comma 6, D.Lgs. n. 118/2011), e dello Schema di Rendiconto dell'esercizio 2023.

L'anno duemilaventiquattro il giorno nove del mese di luglio, in Sestu, nella sede comunale, alle ore 13:35, si è riunita la Giunta Comunale nelle persone dei Signori:

SECCI MARIA PAOLA	SINDACO	P
ARGIOLAS ROBERTA	ASSESSORE	P
BULLITA MASSIMILIANO	ASSESSORE	A
MELONI EMANUELE	ASSESSORE	A
PETRONIO LAURA	ASSESSORE	A
SERRAU MARIO ALBERTO	ASSESSORE	P
TACCORI MATTEO	ASSESSORE	P

Totale presenti n. 4    Totale assenti n. 3

Assiste alla seduta la Vicesegretaria Comunale LICHERI SANDRA.

Assume la presidenza SECCI MARIA PAOLA in qualità di Sindaco.

## LA GIUNTA COMUNALE

Premesso che:

- con deliberazione di consiglio comunale n. 5 in data 05/04/2023 è stato deliberato il Documento Unico di Programmazione (DUP) - periodo 2023/2025 (art. 170, comma 1, del D.Lgs. n. 267/2000);
- con deliberazione Consiglio comunale n. 10 in data 17/04/2023 è stato approvato il Bilancio di previsione finanziario 2023/2025 (art. 11 D.Lgs. n.118/2011);

con le deliberazioni elencate nella Relazione al Rendiconto allegata alla presente sono state apportate variazioni al bilancio di previsione dell'esercizio 2023/2025;

Premesso altresì che l'articolo 227, comma 2, del D.Lgs. 18/08/2000, n. 267 e l'articolo 18, comma 1, lett. b), del D.Lgs. 23/06/2011, n. 118, prevedono che gli enti locali deliberano, entro il 30 aprile dell'anno successivo, il rendiconto della gestione composto dal conto del bilancio, dal conto economico e dallo stato patrimoniale;

Richiamati gli artt. 151, comma 6 e 231, comma 1, del D.Lgs. 18/08/2000, n. 267 i quali prevedono che al rendiconto dell'esercizio venga allegata una relazione sulla gestione redatta secondo quanto previsto dall'art. 11, comma 6, del D.Lgs. n. 118/2011;

Richiamato altresì l'articolo 11, comma 6, del D.Lgs. n. 118/2011, il quale così dispone:

*6. La relazione sulla gestione allegata al rendiconto e' un documento illustrativo della gestione dell'ente, nonché dei fatti di rilievo verificatisi dopo la chiusura dell'esercizio e di ogni eventuale informazione utile ad una migliore comprensione dei dati contabili. In particolare la relazione illustra:*

*a) i criteri di valutazione utilizzati;*

*b) le principali voci del conto del bilancio;*

*c) le principali variazioni alle previsioni finanziarie intervenute in corso d'anno, comprendendo l'utilizzazione dei fondi di riserva e gli utilizzi delle quote vincolate e accantonate del risultato di amministrazione al 1° gennaio dell'esercizio precedente, distinguendo i vincoli derivanti dalla legge e dai principi contabili, dai trasferimenti, da mutui e altri finanziamenti, vincoli formalmente attribuiti dall'ente; d) l'elenco analitico delle quote vincolate e accantonate del risultato di amministrazione al 31 dicembre dell'esercizio precedente, distinguendo i vincoli derivanti dalla legge e dai principi contabili, dai trasferimenti, da mutui e altri finanziamenti, vincoli formalmente attribuiti dall'ente;*

*((d-bis) solo con riferimento alle regioni, l'elenco degli impegni per spese di investimento di competenza dell'esercizio finanziati con il ricorso al debito non contratto;*

*d-ter) solo con riferimento alle regioni, l'elenco degli impegni per spese di investimento che hanno determinato il disavanzo da debito autorizzato e non contratto alla fine dell'anno, distintamente per esercizio di formazione))*

*e) le ragioni della persistenza dei residui con anzianità superiore ai cinque anni e di maggiore consistenza, nonché sulla fondatezza degli stessi, compresi i crediti di cui al comma 4, lettera n);*

*f) l'elenco delle movimentazioni effettuate nel corso dell'esercizio sui capitoli di entrata e di spesa riguardanti l'anticipazione, evidenziando l'utilizzo medio e l'utilizzo massimo dell'anticipazione nel corso dell'anno, nel caso in cui il conto del bilancio, in deroga al principio generale dell'integrità, espone il saldo al 31 dicembre dell'anticipazione attivata al netto dei relativi rimborsi;*

- g) l'elencazione dei diritti reali di godimento e la loro illustrazione;*
- h) l'elenco dei propri enti e organismi strumentali, con la precisazione che i relativi rendiconti o bilanci di esercizio sono consultabili nel proprio sito internet;*
- i) l'elenco delle partecipazioni dirette possedute con l'indicazione della relativa quota percentuale;*
- j) gli esiti della verifica dei crediti e debiti reciproci con i propri enti strumentali e le società controllate e partecipate. La predetta informativa, asseverata dai rispettivi organi di revisione, evidenzia analiticamente eventuali discordanze e ne fornisce la motivazione; in tal caso l'ente assume senza indugio, e comunque non oltre il termine dell'esercizio finanziario in corso, i provvedimenti necessari ai fini della riconciliazione delle partite debitorie e creditorie;*
- k) gli oneri e gli impegni sostenuti, derivanti da contratti relativi a strumenti finanziari derivati o da contratti di finanziamento che includono una componente derivata;*
- l) l'elenco delle garanzie principali o sussidiarie prestate dall'ente a favore di enti e di altri soggetti ai sensi delle leggi vigenti, con l'indicazione delle eventuali richieste di escussione nei confronti dell'ente e del rischio di applicazione dell'art. 3, comma 17 della legge 24 dicembre 2003, n. 350;*
- m) l'elenco descrittivo dei beni appartenenti al patrimonio immobiliare dell'ente alla data di chiusura dell'esercizio cui il conto si riferisce, con l'indicazione delle rispettive destinazioni e degli eventuali proventi da essi prodotti;*
- n) gli elementi richiesti dall'art. 2427 e dagli altri articoli del codice civile, nonché da altre norme di legge e dai documenti sui principi contabili applicabili;*
- o) altre informazioni riguardanti i risultati della gestione, richieste dalla legge o necessarie per l'interpretazione del rendiconto.*

Preso atto che:

- la gestione finanziaria si è svolta in conformità ai principi ed alle regole previste in materia di finanza locale e di contabilità pubblica;
- il Tesoriere comunale ha reso il conto della gestione, ai sensi dell'art. 226 del D.Lgs. n. 267/2000, debitamente sottoscritto e corredato di tutta la documentazione contabile prevista (reversali di incasso, mandati di pagamento e relativi allegati di svolgimento, ecc.);
- gli agenti contabili interni a materia e a danaro hanno reso il conto della propria gestione, come previsto dall'art. 233 del D.Lgs. n. 267/2000, per i quali il responsabile del servizio finanziario ha effettuato la parificazione del conto del tesoriere e degli agenti contabili interni ed esterni, verificando la corrispondenza delle riscossioni e dei pagamenti effettuati durante l'esercizio finanziario 2023 con le risultanze del conto del bilancio;
- con deliberazione di Giunta Comunale n. 98 del 18/06/2024 è stato approvato il "Riaccertamento ordinario dei residui ai sensi dell'articolo 3, comma 4 del D.Lgs. n. 118/2011 e del paragrafo 9.1 dell'Allegato 4/2 al D.Lgs. n. 118/2011 e successive modifiche e integrazioni. - Rendiconto 2023".

Visto lo schema del rendiconto della gestione dell'esercizio 2023 redatto secondo lo schema di cui all'allegato 10 al D.Lgs. n. 118/2011 che si allega al presente provvedimento quale parte integrante e sostanziale;

Vista la Relazione sulla gestione e Nota integrativa al Rendiconto generale dell'esercizio 2022, redatta ai sensi dell'art. 11, comma 6, del D.Lgs. n. 118/2011, allegata al presente provvedimento quale parte integrante e sostanziale;

Ritenuto di provvedere in merito;

Visto il D.Lgs. 18/08/2000, n. 267;

Visto il D.Lgs. n. 118/2011;

Visto lo Statuto Comunale;

Visto il vigente Regolamento comunale di contabilità;

Acquisiti, ai sensi dell'art. 49 del Decreto Legislativo 18.08.2000, n. 267, i pareri favorevoli in ordine alla regolarità tecnica e contabile, resi dal Responsabile del Servizio Finanziario, che si riportano in calce;

Acquisito il parere favorevole dell'Organo di Revisione, ai sensi dell'art. 239, comma 1, lettera b), del D.Lgs. n. 267/2000, rilasciato con Verbale n.18 del 05/07/2024

A voti unanimi e palesi,

#### DELIBERA

- 1) di approvare lo schema del rendiconto della gestione relativo all'esercizio finanziario 2023 redatto secondo lo schema di cui all'allegato 10 al D.Lgs. n. 118/2011, i quali sono allegati al presente provvedimento quali parti integranti e sostanziali;
- 1) di dare atto che il conto del bilancio dell'esercizio 2023 si chiude con un avanzo di amministrazione di € 25.443.550,09 così come risulta dal prospetto riassuntivo della gestione finanziaria allegato alla presente deliberazione;
- 2) di approvare la Relazione sulla gestione dell'esercizio 2023, redatta ai sensi dell'art. 11, comma 6, del D.Lgs. n. 118/2011 che si allega al presente provvedimento quale parte integrante e sostanziale;
- 3) di trasmettere altresì al Consiglio Comunale, una volta acquisito il parere dell'organo di revisione, lo schema di rendiconto della gestione dell'esercizio 2023, corredato di tutti i documenti previsti dalla normativa, ai fini della sua approvazione.

Infine la Giunta comunale, stante l'urgenza di provvedere, con separata ed unanime votazione,

#### DELIBERA

di dichiarare il presente provvedimento immediatamente eseguibile, ai sensi dell'art. 134, comma 4, del D.Lgs. n. 267/2000.





# COMUNE DI SESTU

---

Oggetto proposta di delibera:

**Approvazione della Relazione sulla Gestione (Art. 151, comma 6 e Art. 231, comma 1, D.Lgs. n. 267/2000 e Art. 11, comma 6, D.Lgs. n. 118/2011), e dello Schema di Rendiconto dell'esercizio 2023.**

---

**Parere ai sensi dell'art. 49 del Decreto Legislativo n. 267/2000**

Si esprime parere **FAVOREVOLE** in ordine alla regolarità tecnica.

Sestu, 04.07.2024

IL RESPONSABILE

Alessandra SORCE

---

**Parere ai sensi dell'art. 49 del Decreto Legislativo n. 267/2000**

Si esprime parere **FAVOREVOLE** in ordine alla regolarità contabile.

Sestu, 04.07.2024

IL RESPONSABILE SERVIZI FINANZIARI

Alessandra SORCE



# COMUNE DI SESTU

## DELIBERA GIUNTA COMUNALE N. 104 del 09/07/2024

OGGETTO:

**Approvazione della Relazione sulla Gestione (Art. 151, comma 6 e Art. 231, comma 1, D.Lgs. n. 267/2000 e Art. 11, comma 6, D.Lgs. n. 118/2011), e dello Schema di Rendiconto dell'esercizio 2023.**

Il presente verbale viene letto, approvato e sottoscritto come segue:

**FIRMATO  
IL SINDACO  
SECCI MARIA PAOLA**

**FIRMATO  
IL VICESEGRETARIA COMUNALE  
LICHERI SANDRA**

# COMUNE DI SESTU

## PROVINCIA DI CAGLIARI

### CONTO DEL BILANCIO - RIACCERTAMENTO RESIDUI ATTIVI ANNO 2023 - MINORI ENTRATE - Tipi variazione: INE

Capitolo	PDC Fin	Descrizione Capitolo				Previsione	Accertamenti	Reversali		
Cod. Bilancio	Accertamento: Tipo/Cod/Sub/Anno		Descrizione Accertamento			Importo	Reversali	Da Riportare		
	Atto	Codice	Motivo						Eliminato	
<b>Titolo 1 ENTRATE CORRENTI DI NATURA TRIBUTARIA, CONTRIBUTIVA E PEREQUATIVA</b>										
135 0 2016	E.1.01.01.0	I.C.I. GESTIONE ACCERTAMENTI E LIQUIDAZIONI ANNI PRECEDENTI (ART.11 L.504)				105.314,76	2.044,06	28,52		
1.0101										
	D	D01980	1	2016	Approvazione elenco contribuenti debitori ICI 2011- Accertamento di entrata.		2.044,06	28,52	2.015,54	-103.270,70
		PRIACC23 del 31/12/2023		INE	Inesigibilità - crediti vetusti iscritti a ruolo Ader nel 2019					-103.270,70
150 0 2017	E.1.01.01.5	IMPOSTA COMUNALE SULLA PUBBLICITA'				23.420,71	0,00	0,00		
1.0101										
	D	D00954	1	2017	Accertamento pubblicità permanente sulla base elenco debitori		0,00	0,00	0,00	-23.420,71
		PRIACC23 del 31/12/2023		INE	Inesigibilità - crediti vetusti in riscossione coattiva					-23.420,71
153 0 2019	E.1.01.01.5	IMPOSTA COMUNALE SULLA PUBBLICITA' ANNI PRECEDENTI				107.642,82	29.671,47	0,00		
1.0101										
	D	D00451	1	2019	Accertamento contabile imposta comunale sulla pubblicità anno 2015		0,00	0,00	0,00	-42.787,06
		PRIACC23 del 31/12/2023		INE	Inesigibilità - crediti vetusti in riscossione coattiva					-42.787,06
	D	D00451	2	2019	Accertamento contabile imposta comunale sulla pubblicità anno 2016		0,00	0,00	0,00	-35.184,29
		PRIACC23 del 31/12/2023		INE	Inesigibilità					-35.184,29
		TOTALE ACCERTAMENTI					0,00	0,00	0,00	-77.971,35
162 0 2018	E.1.01.01.0	IMU GESTIONE ACCERTAMENTI E LIQUIDAZIONI				245.352,57	229.342,38	25.913,26		
1.0101										
	D	D00204	1	2018	Approvazione elenco debitori IMU 2012. Accertamento di entrata e accantonamento al		190.836,75	521,06	190.315,69	-16.010,19
		PRIACC23 del 31/12/2023		INE	Inesigibilità - crediti vetusti in riscossione coattiva al netto di quote inesigibili					-16.010,19
162 0 2021	E.1.01.01.0	IMU GESTIONE ACCERTAMENTI E LIQUIDAZIONI				1.503.027,29	1.316.259,37	136.440,06		
1.0101										
	D	D00490	1	2021	Approvazione elenco debitori IMU anno 2015. Accertamento di entrata e accantonamento		1.044.995,92	20.680,49	1.024.315,43	-186.767,92
		PRIACC23 del 31/12/2023		INE	Inesigibilità - crediti vetusti in riscossione coattiva al netto di quote inesigibili					-186.767,92
260 0 2015	E.1.01.01.5	TASSA PER L'OCCUPAZIONE DI SPAZI ED AREE PUBBLICHE				3.308,25	0,00	0,00		
1.0101										

Capitolo	PDC Fin	Descrizione Capitolo				Previsione	Accertamenti	Reversali		
Cod. Bilancio	Accertamento: Tipo/Cod/Sub/Anno		Descrizione Accertamento			Importo	Reversali	Da Riportare		
	Atto		Codice	Motivo					Eliminato	
	D	D02289	3	2015	Integrazione determinazione n. 2272 del 31/12/2015 avente ad oggetto "Liquidazione		0,00	0,00	0,00	-3.308,25
	PRIACC23 del 31/12/2023		INE	Inesigibilità - crediti vetusti in riscossione coattiva						-3.308,25
260 0 2016	E.1.01.01.5	TASSA PER L'OCCUPAZIONE DI SPAZI ED AREE PUBBLICHE			15.640,51	0,00	0,00			
1.0101										
	D	D01903	1	2016	Tosap permanente e ricorrente 3° trimestre 2016 - accertamento di entrata e incasso -		0,00	0,00	0,00	-15.640,51
	PRIACC23 del 31/12/2023		INE	Inesigibilità - crediti vetusti in riscossione coattiva						-15.640,51
260 0 2017	E.1.01.01.5	TASSA PER L'OCCUPAZIONE DI SPAZI ED AREE PUBBLICHE			3.844,17	0,00	0,00			
1.0101										
	D	D00954	2	2017	Accertamento tosap permanente e ricorrente sulla base elenco debitori 2017		0,00	0,00	0,00	-3.844,17
	PRIACC23 del 31/12/2023		INE	Inesigibilità - crediti vetusti in riscossione coattiva						-3.844,17
310 0 2012	E.1.01.01.5	TASSA PER LO SMALTIMENTO DEI RIFIUTI SOLIDI URBANI INTERNI			298.275,31	1.290,42	0,00			
1.0101										
	D	D02498	1	2012	Approvazione elenco debitori Tarsu 2012; accertamento di entrata		1.290,42	0,00	1.290,42	-296.984,89
	PRIACC23 del 31/12/2023		INE	Inesigibilità - crediti vetusti in riscossione coattiva						-296.984,89
315 0 2013	E.1.01.01.6	Tributo rifiuti e servizi			230.045,00	0,00	0,00			
1.0101										
	D	D02389	1	2013	Approvazione elenco contribuenti tares 2013. Accertamento di entrata		0,00	0,00	0,00	-230.045,00
	PRIACC23 del 31/12/2023		INE	Inesigibilità - crediti vetusti in riscossione coattiva						-230.045,00
318 0 2017	E.1.01.01.5	TASSA RIFIUTI (TARI) GESTIONE ACCERTAMENTI			5.216,10	3.029,76	35,57			
1.0101										
	D	D00556	1	2017	Approvazione elenco debitori TARI 2014 (ravvedimento operoso ai sensi dell'art. 13 del D.		2.374,66	21,35	2.353,31	-2.186,34
	PRIACC23 del 31/12/2023		INE	Inesigibilità - crediti vetusti in riscossione coattiva						-2.186,34
328 0 2013	E.1.01.01.5	RUOLI SUPPLETIVI ANNI PRECEDENTI TASSA SMALTIMENTO R.S.U.			25.733,99	22.962,28	932,94			
1.0101										
	D	D00935	1	2013	Approvazione elenco debitori TARSU 2007/2011; accertamento di entrata tributo		14.488,40	165,56	14.322,84	-2.771,71
	PRIACC23 del 31/12/2023		INE	Inesigibilità						-2.771,71
328 0 2017	E.1.01.01.5	RUOLI SUPPLETIVI ANNI PRECEDENTI TASSA SMALTIMENTO R.S.U.			587,00	0,00	0,00			
1.0101										
	D	D00530	1	2017	Approvazione elenco debitori TARSU 2012 (ravvedimento operoso ai sensi dell'art. 13 del		0,00	0,00	0,00	-587,00
	PRIACC23 del 31/12/2023		INE	Inesigibilità - crediti vetusti in riscossione coattiva						-587,00

Capitolo	PDC Fin	Descrizione Capitolo				Previsione	Accertamenti	Reversali		
Cod. Bilancio	Accertamento: Tipo/Cod/Sub/Anno		Descrizione Accertamento			Importo	Reversali	Da Riportare		
	Atto		Codice	Motivo					Eliminato	
<b>Totale Titolo 1</b>		TOTALE CAPITOLI				<b>2.567.408,48</b>	<b>1.604.599,74</b>	<b>163.350,35</b>		
		TOTALE ACCERTAMENTI				<b>1.256.030,21</b>	<b>21.416,98</b>	<b>1.234.613,23</b>	<b>-962.808,74</b>	
<b>Titolo 3 ENTRATE EXTRATRIBUTARIE</b>										
1536 0 2015	E.3.01.03.0	PROVENTI CONCESSIONE IMPIANTI SPORTIVI, RICREATIVI E CULTURALI (SERV.RILEV.IVA)				270,00	0,00	0,00		
3.0100										
	D	D00776	7	2015	Accertamento delle entrate derivanti dai proventi per la concessione ordinaria degli		0,00	0,00	0,00	-270,00
	PRIACC23 del 31/12/2023		INE	Inesigibilità						-270,00
2481 0 2016	E.3.05.99.9	RIMBORSI PER SPESE SOSTENUTE DALL'ENTE A CARICO DI TERZI CHE UTILIZZANO BENI IMMOBILI COMUNALI				33.067,77	0,00	0,00		
3.0500										
	D	D01414	1	2016	Accertamento di entrata realtivo al rimborso di somme erogate a titolo di consumi		0,00	0,00	0,00	-32.633,12
	PRIACC23 del 31/12/2023		INE	Inesigibilità						-32.633,12
	D	D01950	1	2016	Accertamento di entrata per rimborso spese sostenute per conto delle Società: A.S.D.		0,00	0,00	0,00	-434,65
	PRIACC23 del 31/12/2023		INE	Inesigibilità						-434,65
					TOTALE ACCERTAMENTI		0,00	0,00	0,00	-33.067,77
2481 0 2017	E.3.05.99.9	RIMBORSI PER SPESE SOSTENUTE DALL'ENTE A CARICO DI TERZI CHE UTILIZZANO BENI IMMOBILI COMUNALI				1.627,34	334,88	334,88		
3.0500										
	D	D01047	1	2017	Accertamento di entrata per rimborso spese sostenute, per conto delle Società: A.S.D.		0,00	0,00	0,00	-120,33
	PRIACC23 del 31/12/2023		INE	Inesigibilità						-120,33
	D	D01278	2	2017	Accertamento di entrata per rimborso spese sostenute, per conto delle Società: A.S.D.		0,00	0,00	0,00	-1.172,13
	PRIACC23 del 31/12/2023		INE	Inesigibilità						-1.172,13
					TOTALE ACCERTAMENTI		0,00	0,00	0,00	-1.292,46
<b>Totale Titolo 3</b>		TOTALE CAPITOLI				<b>34.965,11</b>	<b>334,88</b>	<b>334,88</b>		
		TOTALE ACCERTAMENTI					<b>0,00</b>	<b>0,00</b>	<b>0,00</b>	<b>-34.630,23</b>
<b>TOTALI GENERALI</b>		TOTALE CAPITOLI				<b>2.602.373,59</b>	<b>1.604.934,62</b>	<b>163.685,23</b>		
		TOTALE ACCERTAMENTI					<b>1.256.030,21</b>	<b>21.416,98</b>	<b>1.234.613,23</b>	<b>-997.438,97</b>

# COMUNE DI SESTU

## PROVINCIA DI CAGLIARI

### CONTO DEL BILANCIO - ELENCO RESIDUI ATTIVI E PASSIVI ANNO 2023

E/U	Capitolo	Art.	Anno	Descrizione	Da Riportare
<b>PARTE ENTRATA</b>					
<b>Titolo 1 ENTRATE CORRENTI DI NATURA TRIBUTARIA, CONTRIBUTIVA E PEREQUATIVA</b>					
<b>Tipologia 101 Imposte tasse e proventi assimilati</b>					
<b>Cod. Bil. 1.0101.00 Imposte tasse e proventi assimilati</b>					
E	310	0	2012	TASSA PER LO SMALTIMENTO DEI RIFIUTI SOLIDI URBANI INTERNI	1.290,42
<b>Cod. Bil. 1.0101.00 Imposte tasse e proventi assimilati</b>					
E	328	0	2013	RUOLI SUPPLEMENTIVI ANNI PRECEDENTI TASSA SMALTIMENTO R.S.U.	22.029,34
<b>Cod. Bil. 1.0101.00 Imposte tasse e proventi assimilati</b>					
E	314	0	2014	TASSA RIFIUTI (TARI)	1.872,50
E	318	0	2014	TASSA RIFIUTI (TARI) GESTIONE ACCERTAMENTI	410.897,20
E	328	0	2014	RUOLI SUPPLEMENTIVI ANNI PRECEDENTI TASSA SMALTIMENTO R.S.U.	6.430,22
<b>Totale Cod. Bil. 1.0101.00 Anno 2014</b>					<b>419.199,92</b>
<b>Cod. Bil. 1.0101.00 Imposte tasse e proventi assimilati</b>					
E	314	0	2015	TASSA RIFIUTI (TARI)	6.993,57
E	318	0	2015	TASSA RIFIUTI (TARI) GESTIONE ACCERTAMENTI	471.938,03
E	328	0	2015	RUOLI SUPPLEMENTIVI ANNI PRECEDENTI TASSA SMALTIMENTO R.S.U.	7.016,21
<b>Totale Cod. Bil. 1.0101.00 Anno 2015</b>					<b>485.947,81</b>
<b>Cod. Bil. 1.0101.00 Imposte tasse e proventi assimilati</b>					
E	135	0	2016	I.C.I. GESTIONE ACCERTAMENTI E LIQUIDAZIONI ANNI PRECEDENTI (ART.11 L.504)	2.015,54
E	314	0	2016	TASSA RIFIUTI (TARI)	507.764,02
E	316	0	2016	TARES GESTIONE ACCERTAMENTI E LIQUIDAZIONI	285,64
E	328	0	2016	RUOLI SUPPLEMENTIVI ANNI PRECEDENTI TASSA SMALTIMENTO R.S.U.	4.014,08
<b>Totale Cod. Bil. 1.0101.00 Anno 2016</b>					<b>514.079,28</b>
<b>Cod. Bil. 1.0101.00 Imposte tasse e proventi assimilati</b>					
E	314	0	2017	TASSA RIFIUTI (TARI)	433.741,00
E	316	0	2017	TARES GESTIONE ACCERTAMENTI E LIQUIDAZIONI	653,00
E	318	0	2017	TASSA RIFIUTI (TARI) GESTIONE ACCERTAMENTI	2.994,19
<b>Totale Cod. Bil. 1.0101.00 Anno 2017</b>					<b>437.388,19</b>

E/U	Capitolo	Art.	Anno	Descrizione	Da Riportare
<b>Cod. Bil. 1.0101.00 Imposte tasse e proventi assimilati</b>					
E	162	0	2018	IMU GESTIONE ACCERTAMENTI E LIQUIDAZIONI	203.429,12
E	260	0	2018	TASSA PER L'OCCUPAZIONE DI SPAZI ED AREE PUBBLICHE	6.896,00
E	314	0	2018	TASSA RIFIUTI (TARI)	420.880,00
E	316	0	2018	TARES GESTIONE ACCERTAMENTI E LIQUIDAZIONI	4.461,39
E	318	0	2018	TASSA RIFIUTI (TARI) GESTIONE ACCERTAMENTI	3.929,33
E	328	0	2018	RUOLI SUPPLEMENTIVI ANNI PRECEDENTI TASSA SMALTIMENTO R.S.U.	20.113,50
<b>Totale Cod. Bil. 1.0101.00 Anno 2018</b>					<b>659.709,34</b>
<b>Cod. Bil. 1.0101.00 Imposte tasse e proventi assimilati</b>					
E	150	0	2019	IMPOSTA COMUNALE SULLA PUBBLICITA'	37.318,23
E	153	0	2019	IMPOSTA COMUNALE SULLA PUBBLICITA' ANNI PRECEDENTI	29.671,47
E	162	0	2019	IMU GESTIONE ACCERTAMENTI E LIQUIDAZIONI	964.703,09
E	260	0	2019	TASSA PER L'OCCUPAZIONE DI SPAZI ED AREE PUBBLICHE	2.939,68
E	314	0	2019	TASSA RIFIUTI (TARI)	466.328,62
E	316	0	2019	TARES GESTIONE ACCERTAMENTI E LIQUIDAZIONI	22.189,35
E	318	0	2019	TASSA RIFIUTI (TARI) GESTIONE ACCERTAMENTI	54.720,74
E	319	0	2019	TASSA SUI SERVIZI (TASI) GESTIONI ACCERTAMENTI E LIQUIDAZIONI	12.743,59
E	328	0	2019	RUOLI SUPPLEMENTIVI ANNI PRECEDENTI TASSA SMALTIMENTO R.S.U.	5.678,40
<b>Totale Cod. Bil. 1.0101.00 Anno 2019</b>					<b>1.596.293,17</b>
<b>Cod. Bil. 1.0101.00 Imposte tasse e proventi assimilati</b>					
E	150	0	2020	IMPOSTA COMUNALE SULLA PUBBLICITA'	8.829,71
E	162	0	2020	IMU GESTIONE ACCERTAMENTI E LIQUIDAZIONI	328.550,98
E	314	0	2020	TASSA RIFIUTI (TARI)	434.337,65
E	319	0	2020	TASSA SUI SERVIZI (TASI) GESTIONI ACCERTAMENTI E LIQUIDAZIONI	103.974,05
<b>Totale Cod. Bil. 1.0101.00 Anno 2020</b>					<b>875.692,39</b>
<b>Cod. Bil. 1.0101.00 Imposte tasse e proventi assimilati</b>					
E	162	0	2021	IMU GESTIONE ACCERTAMENTI E LIQUIDAZIONI	1.179.819,31
E	314	0	2021	TASSA RIFIUTI (TARI)	705.942,62
E	318	0	2021	TASSA RIFIUTI (TARI) GESTIONE ACCERTAMENTI	7.401,54
E	319	0	2021	TASSA SUI SERVIZI (TASI) GESTIONI ACCERTAMENTI E LIQUIDAZIONI	171.080,92
<b>Totale Cod. Bil. 1.0101.00 Anno 2021</b>					<b>2.064.244,39</b>
<b>Cod. Bil. 1.0101.00 Imposte tasse e proventi assimilati</b>					

E/U	Capitolo	Art.	Anno	Descrizione	Da Riportare
E	162	0	2022	IMU GESTIONE ACCERTAMENTI E LIQUIDAZIONI	447.215,14
E	314	0	2022	TASSA RIFIUTI (TARI)	796.436,95
E	318	0	2022	TASSA RIFIUTI (TARI) GESTIONE ACCERTAMENTI	161.998,52
E	319	0	2022	TASSA SUI SERVIZI (TASI) GESTIONI ACCERTAMENTI E LIQUIDAZIONI	70.647,85
<b>Totale Cod. Bil. 1.0101.00 Anno 2022</b>					<b>1.476.298,46</b>
<b>Totale 1.0101.00</b>					<b>8.552.172,71</b>
<b>Totale Titolo 1</b>					<b>8.552.172,71</b>
<b>Titolo 2 TRASFERIMENTI CORRENTI</b>					
<b>Tipologia 101 Trasferimenti correnti da Amministrazioni pubbliche</b>					
<b>Cod. Bil. 2.0101.00 Trasferimenti correnti da Amministrazioni pubbliche</b>					
E	551	0	2018	CONTRIBUTO PER LA GESTIONE CARTE D'IDENTITA' ELETTRONICHE	1.546,98
E	819	0	2018	TRASFERIMENTO REGIONALE A FAVORE DI PERSONE CON HANDICAP GRA VE L.R.162/1998 CAP.U 7244-7275	2.866,35
<b>Totale Cod. Bil. 2.0101.00 Anno 2018</b>					<b>4.413,33</b>
<b>Cod. Bil. 2.0101.00 Trasferimenti correnti da Amministrazioni pubbliche</b>					
E	551	0	2019	CONTRIBUTO PER LA GESTIONE CARTE D'IDENTITA' ELETTRONICHE	1.853,90
E	901	0	2019	FINANZIAMENTO REGIONALE L.R. 8/1988 (VEDI CAPITOLO USCITA 7277)	154,94
<b>Totale Cod. Bil. 2.0101.00 Anno 2019</b>					<b>2.008,84</b>
<b>Cod. Bil. 2.0101.00 Trasferimenti correnti da Amministrazioni pubbliche</b>					
E	551	0	2020	CONTRIBUTO PER LA GESTIONE CARTE D'IDENTITA' ELETTRONICHE	936,60
<b>Cod. Bil. 2.0101.00 Trasferimenti correnti da Amministrazioni pubbliche</b>					
E	551	0	2021	CONTRIBUTO PER LA GESTIONE CARTE D'IDENTITA' ELETTRONICHE	1.745,80
<b>Cod. Bil. 2.0101.00 Trasferimenti correnti da Amministrazioni pubbliche</b>					
E	551	0	2022	CONTRIBUTO PER LA GESTIONE CARTE D'IDENTITA' ELETTRONICHE	1.894,90
E	906	0	2022	Finanziamento INPS degli interventi Home Care Premium 2022 (u.cap. 7135-7135/3-7135/4)	176.536,10
E	906	1	2022	Finanziamento INPS degli interventi Home Care Premium 2019 (u.cap. 7135/1)	474.857,98
<b>Totale Cod. Bil. 2.0101.00 Anno 2022</b>					<b>653.288,98</b>
<b>Totale 2.0101.00</b>					<b>662.393,55</b>
<b>Totale Titolo 2</b>					<b>662.393,55</b>
<b>Titolo 3 ENTRATE EXTRATRIBUTARIE</b>					
<b>Tipologia 100 Vendita di beni e servizi e proventi derivanti dalla gestione dei beni</b>					
<b>Cod. Bil. 3.0100.00 Vendita di beni e servizi e proventi derivanti dalla gestione dei beni</b>					
E	3124	0	2010	PROVENTI AFFITTO D'AZIENDA FARMACIA	84.639,30
<b>Cod. Bil. 3.0100.00 Vendita di beni e servizi e proventi derivanti dalla gestione dei beni</b>					



E/U	Capitolo	Art.	Anno	Descrizione	Da Riportare
E	3124	0	2011	PROVENTI AFFITTO D'AZIENDA FARMACIA	112.356,97
<b>Cod. Bil. 3.0100.00 Vendita di beni e servizi e proventi derivanti dalla gestione dei beni</b>					
E	3124	0	2012	PROVENTI AFFITTO D'AZIENDA FARMACIA	147.688,93
<b>Cod. Bil. 3.0100.00 Vendita di beni e servizi e proventi derivanti dalla gestione dei beni</b>					
E	1240	0	2013	PROVENTI RELATIVI AL SERVIZIO DI CUSTODIA DEI MEZZI SEQUESTRA TI O SOTTOPOSTI A FERMO AMMINISTRATIVO	603,73
E	3124	0	2013	PROVENTI AFFITTO D'AZIENDA FARMACIA	98.518,15
<b>Totale Cod. Bil. 3.0100.00 Anno 2013</b>					<b>99.121,88</b>
<b>Cod. Bil. 3.0100.00 Vendita di beni e servizi e proventi derivanti dalla gestione dei beni</b>					
E	1290	0	2015	PROVENTI SERVIZI ASILO NIDO (SERV.RILEV.IVA)	3.652,30
<b>Cod. Bil. 3.0100.00 Vendita di beni e servizi e proventi derivanti dalla gestione dei beni</b>					
E	1277	0	2016	PROVENTI SERVIZIO MENSA SCOLASTICA	6.844,25
E	1278	0	2016	PROVENTI SERVIZIO MENSA SCOLASTICA ANNI PRECEDENTI	12.555,11
E	1290	0	2016	PROVENTI SERVIZI ASILO NIDO (SERV.RILEV.IVA)	4.253,46
<b>Totale Cod. Bil. 3.0100.00 Anno 2016</b>					<b>23.652,82</b>
<b>Cod. Bil. 3.0100.00 Vendita di beni e servizi e proventi derivanti dalla gestione dei beni</b>					
E	1277	0	2017	PROVENTI SERVIZIO MENSA SCOLASTICA	7.251,98
E	1290	0	2017	PROVENTI SERVIZI ASILO NIDO (SERV.RILEV.IVA)	2.846,88
<b>Totale Cod. Bil. 3.0100.00 Anno 2017</b>					<b>10.098,86</b>
<b>Cod. Bil. 3.0100.00 Vendita di beni e servizi e proventi derivanti dalla gestione dei beni</b>					
E	1277	0	2018	PROVENTI SERVIZIO MENSA SCOLASTICA	6.875,00
E	1284	0	2018	CONCESSIONI CIMITERIALI "IN USO" (Cap. U 11070/)	666,85
E	1290	0	2018	PROVENTI SERVIZI ASILO NIDO (SERV.RILEV.IVA)	1.882,38
E	3123	0	2018	CANONE LOCAZIONE SITI DI TELEFONIA MOBILE SU AREE PUBBLICHE	29.983,54
E	3124	0	2018	PROVENTI AFFITTO D'AZIENDA FARMACIA	65.000,00
<b>Totale Cod. Bil. 3.0100.00 Anno 2018</b>					<b>104.407,77</b>
<b>Cod. Bil. 3.0100.00 Vendita di beni e servizi e proventi derivanti dalla gestione dei beni</b>					
E	1277	0	2019	PROVENTI SERVIZIO MENSA SCOLASTICA	7.444,97
E	1284	0	2019	CONCESSIONI CIMITERIALI "IN USO" (Cap. U 11070/)	2.003,57
E	1290	0	2019	PROVENTI SERVIZI ASILO NIDO (SERV.RILEV.IVA)	3.344,95
E	1570	0	2019	PROVENTI GESTIONE PISCINA COMUNALE (PERCENTUALE SUL PREZZO DEL BIGLIETTO)	6.400,00
E	3123	0	2019	CANONE LOCAZIONE SITI DI TELEFONIA MOBILE SU AREE PUBBLICHE	29.983,54
<b>Totale Cod. Bil. 3.0100.00 Anno 2019</b>					<b>49.177,03</b>

E/U	Capitolo	Art.	Anno	Descrizione	Da Riportare
<b>Cod. Bil. 3.0100.00 Vendita di beni e servizi e proventi derivanti dalla gestione dei beni</b>					
E	1277	0	2020	PROVENTI SERVIZIO MENSA SCOLASTICA	6.396,54
E	1284	0	2020	CONCESSIONI CIMITERIALI "IN USO" (Cap. U 11070/)	888,70
E	1290	0	2020	PROVENTI SERVIZI ASILO NIDO (SERV.RILEV.IVA)	1.422,81
E	1570	0	2020	PROVENTI GESTIONE PISCINA COMUNALE (PERCENTUALE SUL PREZZO DEL BIGLIETTO)	4.800,00
E	3123	0	2020	CANONE LOCAZIONE SITI DI TELEFONIA MOBILE SU AREE PUBBLICHE	29.983,54
<b>Totale Cod. Bil. 3.0100.00 Anno 2020</b>					<b>43.491,59</b>
<b>Cod. Bil. 3.0100.00 Vendita di beni e servizi e proventi derivanti dalla gestione dei beni</b>					
E	1277	0	2021	PROVENTI SERVIZIO MENSA SCOLASTICA	5.271,15
E	1284	0	2021	CONCESSIONI CIMITERIALI "IN USO" (Cap. U 11070/)	583,52
E	1290	0	2021	PROVENTI SERVIZI ASILO NIDO (SERV.RILEV.IVA)	2.497,38
E	3124	0	2021	PROVENTI AFFITTO D'AZIENDA FARMACIA	195.000,00
E	3125	0	2021	CANONE UNICO PATRIMONIALE	37.931,63
<b>Totale Cod. Bil. 3.0100.00 Anno 2021</b>					<b>241.283,68</b>
<b>Cod. Bil. 3.0100.00 Vendita di beni e servizi e proventi derivanti dalla gestione dei beni</b>					
E	1210	0	2022	DIRITTI PER IL RILASCIO DELLE CARTE D'IDENTITA'	5.203,85
E	1277	0	2022	PROVENTI SERVIZIO MENSA SCOLASTICA	4.300,43
E	1278	0	2022	PROVENTI SERVIZIO MENSA SCOLASTICA ANNI PRECEDENTI	10.449,41
E	1290	0	2022	PROVENTI SERVIZI ASILO NIDO (SERV.RILEV.IVA)	7.047,80
E	2541	0	2022	CONTRIBUZIONE UTENZA PER INSERIMENTO IN STRUTTURA PROTETTA (CAP.U 7206)	115,00
E	3123	0	2022	CANONE LOCAZIONE SITI DI TELEFONIA MOBILE SU AREE PUBBLICHE	29.983,54
E	3124	0	2022	PROVENTI AFFITTO D'AZIENDA FARMACIA	65.000,00
E	3125	0	2022	CANONE UNICO PATRIMONIALE	36.844,76
<b>Totale Cod. Bil. 3.0100.00 Anno 2022</b>					<b>158.944,79</b>
<b>Totale 3.0100.00</b>					<b>1.078.515,92</b>
<b>Tipologia 200 Proventi derivanti dall'attività di controllo e repressione delle irregolarità e degli illeciti</b>					
<b>Cod. Bil. 3.0200.00 Proventi derivanti dall'attività di controllo e repressione delle irregolarità e degli illeciti</b>					
E	1250	10	2015	SANZIONI AMMINISTRATIVE PER VIOLAZIONE DI REGOLAMENTI COMU- NALI	2.893,30
E	1250	20	2015	SANZIONI AMMINISTRATIVE PER VIOLAZIONE AL C.D.S.	31.205,54
E	1250	30	2015	SANZIONI AMMINISTRATIVE DIVERSE	9.133,81
E	1250	50	2015	RUOLI SANZIONI AMMINISTRATIVE ANNI PRECEDENTI	15.051,74
E	1255	0	2015	RUOLI SANZIONI AMMINISTRATIVE ANNI PRECEDENTI. ART.208 C.D.S.	69.476,39

E/U	Capitolo	Art.	Anno	Descrizione	Da Riportare
<b>Totale Cod. Bil. 3.0200.00 Anno 2015</b>					<b>127.760,78</b>
<b>Cod. Bil. 3.0200.00 Proventi derivanti dall'attività di controllo e repressione delle irregolarità e degli illeciti</b>					
E	1111	0	2016	SANZIONI AMMINISTRATIVE PECUNIARIE ART.142 C.D.S. (CAP. U 2170;2171;2172;2172-10;9590)	2.136,00
E	1113	0	2016	RUOLI SANZIONI AMMINISTRATIVE PECUNIARIE ART.142 C.D.S. ANNI PRECEDENTI	4.517,28
E	1250	10	2016	SANZIONI AMMINISTRATIVE PER VIOLAZIONE DI REGOLAMENTI COMU- NALI	855,92
E	1250	20	2016	SANZIONI AMMINISTRATIVE PER VIOLAZIONE AL C.D.S.	72.752,84
E	1250	50	2016	RUOLI SANZIONI AMMINISTRATIVE ANNI PRECEDENTI	14.769,20
E	1255	0	2016	RUOLI SANZIONI AMMINISTRATIVE ANNI PRECEDENTI. ART.208 C.D.S.	157.745,52
<b>Totale Cod. Bil. 3.0200.00 Anno 2016</b>					<b>252.776,76</b>
<b>Cod. Bil. 3.0200.00 Proventi derivanti dall'attività di controllo e repressione delle irregolarità e degli illeciti</b>					
E	1250	10	2017	SANZIONI AMMINISTRATIVE PER VIOLAZIONE DI REGOLAMENTI COMU- NALI	2.071,00
E	1250	20	2017	SANZIONI AMMINISTRATIVE PER VIOLAZIONE AL C.D.S.	38.353,40
E	1250	50	2017	RUOLI SANZIONI AMMINISTRATIVE ANNI PRECEDENTI	2.802,05
E	1255	0	2017	RUOLI SANZIONI AMMINISTRATIVE ANNI PRECEDENTI. ART.208 C.D.S.	6.508,91
<b>Totale Cod. Bil. 3.0200.00 Anno 2017</b>					<b>49.735,36</b>
<b>Cod. Bil. 3.0200.00 Proventi derivanti dall'attività di controllo e repressione delle irregolarità e degli illeciti</b>					
E	1113	0	2018	RUOLI SANZIONI AMMINISTRATIVE PECUNIARIE ART.142 C.D.S. ANNI PRECEDENTI	6.856,00
E	1250	10	2018	SANZIONI AMMINISTRATIVE PER VIOLAZIONE DI REGOLAMENTI COMU- NALI	749,24
E	1250	20	2018	SANZIONI AMMINISTRATIVE PER VIOLAZIONE AL C.D.S.	79.962,61
E	1250	30	2018	SANZIONI AMMINISTRATIVE DIVERSE	423,00
E	1250	50	2018	RUOLI SANZIONI AMMINISTRATIVE ANNI PRECEDENTI	7.413,65
E	1255	0	2018	RUOLI SANZIONI AMMINISTRATIVE ANNI PRECEDENTI. ART.208 C.D.S.	61.274,24
<b>Totale Cod. Bil. 3.0200.00 Anno 2018</b>					<b>156.678,74</b>
<b>Cod. Bil. 3.0200.00 Proventi derivanti dall'attività di controllo e repressione delle irregolarità e degli illeciti</b>					
E	1250	20	2019	SANZIONI AMMINISTRATIVE PER VIOLAZIONE AL C.D.S.	14.871,50
E	1255	0	2019	RUOLI SANZIONI AMMINISTRATIVE ANNI PRECEDENTI. ART.208 C.D.S.	28.768,10
<b>Totale Cod. Bil. 3.0200.00 Anno 2019</b>					<b>43.639,60</b>
<b>Cod. Bil. 3.0200.00 Proventi derivanti dall'attività di controllo e repressione delle irregolarità e degli illeciti</b>					
E	1111	0	2020	SANZIONI AMMINISTRATIVE PECUNIARIE ART.142 C.D.S.	101,40
E	1113	0	2020	RUOLI SANZIONI AMMINISTRATIVE PECUNIARIE ART.142 C.D.S. ANNI PRECEDENTI	1.615,75
E	1250	20	2020	SANZIONI AMMINISTRATIVE PER VIOLAZIONE AL C.D.S.	163.359,00
E	1255	0	2020	RUOLI SANZIONI AMMINISTRATIVE ANNI PRECEDENTI. ART.208 C.D.S.	40.222,26
<b>Totale Cod. Bil. 3.0200.00 Anno 2020</b>					<b>205.298,41</b>

E/U	Capitolo	Art.	Anno	Descrizione	Da Riportare
<b>Cod. Bil. 3.0200.00</b>				<b>Proventi derivanti dall'attività di controllo e repressione delle irregolarità e degli illeciti</b>	
E	1111	0	2021	SANZIONI AMMINISTRATIVE PECUNIARIE ART.142 C.D.S.	37.504,60
E	1250	20	2021	SANZIONI AMMINISTRATIVE PER VIOLAZIONE AL C.D.S.	190.692,40
<b>Totale Cod. Bil. 3.0200.00 Anno 2021</b>					<b>228.197,00</b>
<b>Cod. Bil. 3.0200.00</b>				<b>Proventi derivanti dall'attività di controllo e repressione delle irregolarità e degli illeciti</b>	
E	1111	0	2022	SANZIONI AMMINISTRATIVE PECUNIARIE ART.142 C.D.S.	872,15
E	1250	10	2022	SANZIONI AMMINISTRATIVE PER VIOLAZIONE DI REGOLAMENTI COMUNALI	10.237,46
E	1250	15	2022	SANZIONI AMMINISTRATIVE PER VIOLAZIONE REGOLAMENTI COMUNALI ANNI PRECEDENTI	8.620,19
E	1250	20	2022	SANZIONI AMMINISTRATIVE PER VIOLAZIONE AL C.D.S.	101.589,85
E	1250	31	2022	Sanzioni Amministrative diverse - Anni precedenti	28.864,00
<b>Totale Cod. Bil. 3.0200.00 Anno 2022</b>					<b>150.183,65</b>
<b>Totale 3.0200.00</b>					<b>1.214.270,30</b>
<b>Tipologia 300</b>				<b>Interessi attivi</b>	
<b>Cod. Bil. 3.0300.00</b>				<b>Interessi attivi</b>	
E	1851	0	2018	INTERESSI ATTIVI	12,86
<b>Cod. Bil. 3.0300.00</b>				<b>Interessi attivi</b>	
E	1851	0	2019	INTERESSI ATTIVI	62,59
<b>Cod. Bil. 3.0300.00</b>				<b>Interessi attivi</b>	
E	1851	0	2020	INTERESSI ATTIVI	57,82
<b>Cod. Bil. 3.0300.00</b>				<b>Interessi attivi</b>	
E	1851	0	2021	INTERESSI ATTIVI	81,43
<b>Cod. Bil. 3.0300.00</b>				<b>Interessi attivi</b>	
E	1851	0	2022	INTERESSI ATTIVI	55,94
<b>Totale 3.0300.00</b>					<b>270,64</b>
<b>Tipologia 500</b>				<b>Rimborsi e altre entrate correnti</b>	
<b>Cod. Bil. 3.0500.00</b>				<b>Rimborsi e altre entrate correnti</b>	
E	2490	0	2011	INTROITI E RIMBORSI DIVERSI	8.906,04
<b>Cod. Bil. 3.0500.00</b>				<b>Rimborsi e altre entrate correnti</b>	
E	2486	0	2012	RIMBORSO RATE MUTUI DI OPERE TRASFERITE AL SOGGETTO GESTORE DEL SERVIZIO IDRICO INTEGRATO D.LGS.152/2006 ART.153 AA.PP.	12.703,36
E	2490	0	2012	INTROITI E RIMBORSI DIVERSI	6.509,85
<b>Totale Cod. Bil. 3.0500.00 Anno 2012</b>					<b>19.213,21</b>
<b>Cod. Bil. 3.0500.00</b>				<b>Rimborsi e altre entrate correnti</b>	

E/U	Capitolo	Art.	Anno	Descrizione	Da Riportare
E	2486	0	2013	RIMBORSO RATE MUTUI DI OPERE TRASFERITE AL SOGGETTO GESTORE DEL SERVIZIO IDRICO INTEGRATO D.LGS.152/2006 ART.153 AA.PP.	4.779,64
E	2490	0	2013	INTROITI E RIMBORSI DIVERSI	27.559,62
<b>Totale Cod. Bil. 3.0500.00 Anno 2013</b>					<b>32.339,26</b>
<b>Cod. Bil. 3.0500.00 Rimborsi e altre entrate correnti</b>					
E	2490	0	2014	INTROITI E RIMBORSI DIVERSI	50,40
E	2501	0	2014	RIMBORSO DI SOMME VERSATE DAL COMUNE A CARICO DI TERZI	12.010,80
<b>Totale Cod. Bil. 3.0500.00 Anno 2014</b>					<b>12.061,20</b>
<b>Cod. Bil. 3.0500.00 Rimborsi e altre entrate correnti</b>					
E	2490	0	2015	INTROITI E RIMBORSI DIVERSI	4.570,25
<b>Cod. Bil. 3.0500.00 Rimborsi e altre entrate correnti</b>					
E	2490	0	2016	INTROITI E RIMBORSI DIVERSI	861,25
<b>Cod. Bil. 3.0500.00 Rimborsi e altre entrate correnti</b>					
E	2490	0	2017	INTROITI E RIMBORSI DIVERSI	6.871,65
<b>Cod. Bil. 3.0500.00 Rimborsi e altre entrate correnti</b>					
E	2490	0	2018	INTROITI E RIMBORSI DIVERSI	24,00
E	2536	0	2018	RIMBORSO SPESE PER NOTIFICAZIONE ATTI RICHIESTI DA ALTRI ENTI	78,33
<b>Totale Cod. Bil. 3.0500.00 Anno 2018</b>					<b>102,33</b>
<b>Cod. Bil. 3.0500.00 Rimborsi e altre entrate correnti</b>					
E	2490	0	2019	INTROITI E RIMBORSI DIVERSI	355,11
E	2542	0	2019	PROVENTI CONCORSO DI FILIERA CONAI(RACC.DIFFERENZIATA)	1.775,77
<b>Totale Cod. Bil. 3.0500.00 Anno 2019</b>					<b>2.130,88</b>
<b>Cod. Bil. 3.0500.00 Rimborsi e altre entrate correnti</b>					
E	2490	0	2020	INTROITI E RIMBORSI DIVERSI	25.038,09
E	2536	0	2020	RIMBORSO SPESE PER NOTIFICAZIONE ATTI RICHIESTI DA ALTRI ENTI	463,92
<b>Totale Cod. Bil. 3.0500.00 Anno 2020</b>					<b>25.502,01</b>
<b>Cod. Bil. 3.0500.00 Rimborsi e altre entrate correnti</b>					
E	2490	0	2021	INTROITI E RIMBORSI DIVERSI	195,50
E	2505	0	2021	Fondi incentivanti il personale (art. 113 del D.Lgs. 50/2016)	511,66
E	2536	0	2021	RIMBORSO SPESE PER NOTIFICAZIONE ATTI RICHIESTI DA ALTRI ENTI	975,60
E	2542	0	2021	PROVENTI CONCORSO DI FILIERA CONAI(RACC.DIFFERENZIATA)	2.026,53
E	2544	0	2021	PROVENTI CONCORSO DI FILIERA CONAI ANNI PRECEDENTI	2.393,38
<b>Totale Cod. Bil. 3.0500.00 Anno 2021</b>					<b>6.102,67</b>
<b>Cod. Bil. 3.0500.00 Rimborsi e altre entrate correnti</b>					

E/U	Capitolo	Art.	Anno	Descrizione	Da Riportare
E	2481	0	2022	RIMBORSI PER SPESE SOSTENUTE DALL'ENTE A CARICO DI TERZI CHE UTILIZZANO BENI IMMOBILI COMUNALI	974,27
E	2490	2	2022	INTROITI E RIMBORSI DIVERSI SETTORE CONTENZIOSO - PUBBLICA ISTRUZIONE - CULTURA - SPORT - SERVIZI DEMOGRAFICI - BIBLIOTECA	321,58
E	2491	0	2022	RIMBORSO DELLE SPESE PER LE CONSULTAZIONI ELETTORALI (CAP.U 63-64-64/1-65-66-67)	20.814,01
E	2505	0	2022	Fondi incentivanti il personale (art. 113 del D.Lgs. 50/2016)	12.247,23
E	2536	0	2022	RIMBORSO SPESE PER NOTIFICAZIONE ATTI RICHIESTI DA ALTRI ENTI	2.106,10
E	2542	0	2022	PROVENTI CONCORSO DI FILIERA CONAI(RACC.DIFFERENZIATA)	10.788,44
E	2544	0	2022	PROVENTI CONCORSO DI FILIERA CONAI ANNI PRECEDENTI	6.328,78
<b>Totale Cod. Bil. 3.0500.00 Anno 2022</b>					<b>53.580,41</b>
<b>Totale 3.0500.00</b>					<b>172.241,16</b>
<b>Totale Titolo 3</b>					<b>2.465.298,02</b>
<b>Titolo 4 ENTRATE IN CONTO CAPITALE</b>					
<b>Tipologia 200 Contributi agli investimenti</b>					
<b>Cod. Bil. 4.0200.00 Contributi agli investimenti</b>					
E	3088	0	2015	L.R. 37/98 FONDI REGIONALI ANNUALITA'2005 (EX PROGETTO POLIS-POR SARDEGNA 2000/2006 ASSE V MISURA 5.1) (CAP.11738 SPESA)	91.530,78
E	3328	0	2015	FINANZIAMENTO DELEGATO RAS ADEGUAM.FUNZIONALE SC.ELEMENTARE "SAN GIOVANNI BOSCO"V.REPUBBLICA (CAP.U 9605)L.R.6/01-24/87	5.448,88
<b>Totale Cod. Bil. 4.0200.00 Anno 2015</b>					<b>96.979,66</b>
<b>Cod. Bil. 4.0200.00 Contributi agli investimenti</b>					
E	4284	0	2016	PIANO RECUPERO URBANO EX ART.11 L. 493/93 Q.P.FINANZIAMENTO REGIONALE V. CAP.U 11999	20.931,12
<b>Cod. Bil. 4.0200.00 Contributi agli investimenti</b>					
E	3353	0	2019	Finanziamento MIUR per lavori di adeguamento alle disposizioni antincendio della scuola di Via Verdi (U.cap. 9353)	413,04
<b>Cod. Bil. 4.0200.00 Contributi agli investimenti</b>					
E	3351	0	2020	FINANZIAMENTO MINISTERIALE PER INDAGINI DIAGNOSTICHE SCUOLE (CAP. U 9657)	22.050,09
<b>Cod. Bil. 4.0200.00 Contributi agli investimenti</b>					
E	3232	0	2022	PNRR M5C2 - Investimento 1.2 - CUP: F44H22000130006 - Percorsi di Autonomia per persone con Disabilità (Progetto individualizzato, Abitazione, lavoro) - Deliberazione della Conferenza dei Sindaci del PLUS 21 n. 5 del 19.05.2022 - Cap. U. 9670	300.000,00
E	3232	1	2022	PNRR - M5C2 Investimento 1.2 - CUP: F44H22000130006 - Percorsi di autonomia per persone con Disabilità - Lavori di Adeguamento casa Anziani - Plus 21 Deliberazione n. 5 del 19.05.2022 - Quota di Cofinanziamento - Cap. U. 9670/2	102.847,70
E	3326	0	2022	Contributo ARGEA per Interventi volti a migliorare le condizioni di viabilità rurale e forestale - Lavori di sistemazione della via Nuracada - Cap. U.11266	147.580,77
E	3355	0	2022	Finanziamento Ministero dell'Interno per realizzazione di investimenti da destinare ad oper pubbliche in materia di efficientamento energetico e sviluppo territoriale	104.718,41
E	4405	0	2022	Allestimento arredo urbano finanziato con DPCM 17 luglio 2020 - Infrastrutture sociali (CAP.U. 9405)	47.736,22
<b>Totale Cod. Bil. 4.0200.00 Anno 2022</b>					<b>702.883,10</b>

E/U	Capitolo	Art.	Anno	Descrizione	Da Riportare
<b>Totale 4.0200.00</b>					<b>843.257,01</b>
<b>Tipologia 300</b>		<b>Altri trasferimenti in conto capitale</b>			
<b>Cod. Bil. 4.0300.00</b>		<b>Altri trasferimenti in conto capitale</b>			
E	4312	0	2019	LavoRAS - PROGRAMMA INTEGRATO PLURIFONDO PER IL LAVORO (U.10515)	160.585,09
<b>Totale 4.0300.00</b>					<b>160.585,09</b>
<b>Tipologia 500</b>		<b>Altre entrate in conto capitale</b>			
<b>Cod. Bil. 4.0500.00</b>		<b>Altre entrate in conto capitale</b>			
E	3200	0	2018	PROVENTI DERIVANTI DA CONCESSIONI EDILIZIE E DA SANZIONI	651,68
<b>Cod. Bil. 4.0500.00</b>		<b>Altre entrate in conto capitale</b>			
E	3200	0	2019	PROVENTI DERIVANTI DA CONCESSIONI EDILIZIE E DA SANZIONI	2.946,03
<b>Cod. Bil. 4.0500.00</b>		<b>Altre entrate in conto capitale</b>			
E	3200	0	2020	PROVENTI DERIVANTI DA CONCESSIONI EDILIZIE E DA SANZIONI	2.724,77
<b>Cod. Bil. 4.0500.00</b>		<b>Altre entrate in conto capitale</b>			
E	3187	0	2021	PROVENTI BUCALOSSI DA OPERE A SCOMPUTO (CAP.U 9902-11171-11323 )	88.871,22
E	3200	0	2021	PROVENTI DERIVANTI DA CONCESSIONI EDILIZIE E DA SANZIONI	3.661,29
<b>Totale Cod. Bil. 4.0500.00 Anno 2021</b>					<b>92.532,51</b>
<b>Cod. Bil. 4.0500.00</b>		<b>Altre entrate in conto capitale</b>			
E	3200	0	2022	PROVENTI DERIVANTI DA CONCESSIONI EDILIZIE E DA SANZIONI	4.398,38
<b>Totale 4.0500.00</b>					<b>103.253,37</b>
<b>Totale Titolo 4</b>					<b>1.107.095,47</b>
<b>Titolo 5</b>		<b>ENTRATE DA RIDUZIONE DI ATTIVITA' FINANZIARIE</b>			
<b>Tipologia 200</b>		<b>Riscossione di crediti di breve termine</b>			
<b>Cod. Bil. 5.0200.00</b>		<b>Riscossione di crediti di breve termine</b>			
E	5100	0	2020	Riscossione crediti da anticipazioni ex art. 35 comma 18 CCP	24.488,03
<b>Totale 5.0200.00</b>					<b>24.488,03</b>
<b>Tipologia 300</b>		<b>Riscossione crediti di medio-lungo termine</b>			
<b>Cod. Bil. 5.0300.00</b>		<b>Riscossione crediti di medio-lungo termine</b>			
E	3304	10	2019	MUTUO CASSA DD.PP.PER LA COSTRUZ.DELLA STRADA DI COLLEGAM.V. SAN GEMILIANO-V.COSTA I STRALCIO CAP.U 11534	263.280,00
E	3410	10	2019	LAVORI DI CONSOLID.STRUTTURALE EDIF.SCOLAST.VIA DONIZZETTI- SC.MATERNA S.SALVATORE (CAP.9637 USCITA)	135.355,72
E	4181	2	2019	MUTUO PER SISTEMAZIONE DELLA VIA MONSERRATO NEL TRATTO COMPRESO FRA L'INCROCIO DI VIALE VIENNA E LO SVINCOLO DI ACCESSO ALLA LOTTIZZAZIONE ATENEO INCLUSO COLLETTORE FOGNARIO ( U. CAP.11301) - POS. 4500653	700.000,00
E	5090	1	2019	MUTUO CASSA DD.PP.PER LAVORI DI SISTEMAZ.STRADE INTERNE DEL CENTRO ABITATO TRATTO V.PIAVE V.G.CESARE (CAP.U 11896)	235.606,32

E/U	Capitolo	Art.	Anno	Descrizione	Da Riportare
<b>Totale Cod. Bil. 5.0300.00 Anno 2019</b>					<b>1.334.242,04</b>
<b>Totale 5.0300.00</b>					<b>1.334.242,04</b>
<b>Totale Titolo 5</b>					<b>1.358.730,07</b>
<b>Titolo 6 ACCENSIONE PRESTITI</b>					
<b>Tipologia 300 Accensione Mutui e altri finanziamenti a medio lungo termine</b>					
<b>Cod. Bil. 6.0300.00 Accensione Mutui e altri finanziamenti a medio lungo termine</b>					
E	5090	0	2015	MUTUO CASSA DD.PP.PER LAVORI DI SISTEMAZ.STRADE INTERNE DEL CENTRO ABITATO TRATTO V.PIAVE V.G.CESARE (CAP.U 11896)	19.726,87
<b>Cod. Bil. 6.0300.00 Accensione Mutui e altri finanziamenti a medio lungo termine</b>					
E	3410	0	2016	LAVORI DI CONSOLID.STRUTTURALE EDIF.SCOLAST.VIA DONIZZETTI- SC.MATERNA S.SALVATORE (CAP.9637 USCITA)	200,00
E	4286	0	2016	PIANO RECUPERO URBANO EX ART.11 L. 493/93 Q.P. MUTUO CASSA DD.PP. V. CAP. U 12001	21.569,30
<b>Totale Cod. Bil. 6.0300.00 Anno 2016</b>					<b>21.769,30</b>
<b>Cod. Bil. 6.0300.00 Accensione Mutui e altri finanziamenti a medio lungo termine</b>					
E	3304	0	2017	MUTUO CASSA DD.PP.PER LA COSTRUZ.DELLA STRADA DI COLLEGAM.V. SAN GEMILIANO-V.COSTA I STRALCIO CAP.U 11534	8.939,73
<b>Cod. Bil. 6.0300.00 Accensione Mutui e altri finanziamenti a medio lungo termine</b>					
E	3304	0	2018	MUTUO CASSA DD.PP.PER LA COSTRUZ.DELLA STRADA DI COLLEGAM.V. SAN GEMILIANO-V.COSTA I STRALCIO CAP.U 11534	22.994,40
<b>Totale 6.0300.00</b>					<b>73.430,30</b>
<b>Totale Titolo 6</b>					<b>73.430,30</b>
<b>Titolo 9 ENTRATE PER CONTO TERZI E PARTITE DI GIRO</b>					
<b>Tipologia 200 Entrate per conto terzi</b>					
<b>Cod. Bil. 9.0200.00 Entrate per conto terzi</b>					
E	3870	0	2022	DEPOSITI CAUZIONALI	156,19
					<b>14.219.276,31</b>
<b>Totale 9.0200.00</b>					<b>156,19</b>
<b>Totale Titolo 9</b>					<b>156,19</b>
<b>Totale PARTE ENTRATA</b>					<b>14.219.276,31</b>



E/U	Capitolo	Art.	Anno	Descrizione	Da Riportare
<b>PARTE USCITA</b>					
<b>Missione 1</b>		<b>Servizi istituzionali e generali e di gestione</b>			
<b>Programma 2</b>		<b>Segreteria generale</b>			
<b>Titolo 1</b>		<b>SPESE CORRENTI</b>			
<b>Cod. Bil. 01.02.1</b>		<b>Segreteria generale</b>			
U	6002	0	2015	RISARCIMENTI E RIMBORSI VARI (AVANZO DI AMMINISTRAZIONE)	447,90
<b>Cod. Bil. 01.02.1</b>		<b>Segreteria generale</b>			
U	1600	0	2016	STIPENDI E ASSEGNI FISSI AL PERSONALE(SERV.AMM.VI)	5.695,00
U	1610	0	2016	ONERI PREV.ASSIST.E ASSICURAT.OBBLIGAT.A CARICO DEL COMUNE (SERV.AMM.VI)	1.688,00
U	1610	10	2016	IRAP SU PERSONALE DIPENDENTE(SERV.AMM.VI)	494,00
<b>Totale Cod. Bil. 01.02.1 Anno 2016</b>					<b>7.877,00</b>
<b>Cod. Bil. 01.02.1</b>		<b>Segreteria generale</b>			
U	333	0	2021	EMOLUMENTI COMMISSIONI CONCORSO E VIGILANTES INTERNI	25.685,80
U	333	1	2021	ONERI SU EMOLUMENTI COMMISSIONI CONCORSO E VIGILANTES INTERNI	6.236,52
U	333	10	2021	IRAP SU EMOLUMENTI COMMISSIONI CONCORSO E VIGILANTES INTERNI	2.183,29
<b>Totale Cod. Bil. 01.02.1 Anno 2021</b>					<b>34.105,61</b>
<b>Cod. Bil. 01.02.1</b>		<b>Segreteria generale</b>			
U	203	0	2022	SPESE PER RINNOVO CONTRATTUALE DIPENDENTI	400,00
U	204	0	2022	ONERI PREVIDENZIALI ED ASSISTENZIALI PER RINNOVI CONTRATTUALI DIPENDENTI	110,00
U	204	10	2022	IRAP PER RINNOVI CONTRATTUALI PERSONALE DIPENDENTE	35,00
U	237	1	2022	SPESE PER SERVIZI SEGRETARIO GENERALE	4.900,00
U	333	0	2022	EMOLUMENTI COMMISSIONI CONCORSO E VIGILANTES INTERNI	38.004,28
U	333	1	2022	ONERI SU EMOLUMENTI COMMISSIONI CONCORSO E VIGILANTES INTERNI	9.224,96
U	333	10	2022	IRAP SU EMOLUMENTI COMMISSIONI CONCORSO E VIGILANTES INTERNI	3.269,37
U	370	0	2022	APPALTO PULIZIA E CUSTODIA EDIFICIO COMUNALE E SPAZI CIRCOSTANTI	156,44
<b>Totale Cod. Bil. 01.02.1 Anno 2022</b>					<b>56.100,05</b>
<b>Totale 01.02.1</b>					<b>98.530,56</b>
<b>Totale 01.02.0</b>					<b>98.530,56</b>
<b>Programma 3</b>		<b>Gestione economica, finanziaria, programmazione e provveditorato</b>			
<b>Titolo 1</b>		<b>SPESE CORRENTI</b>			
<b>Cod. Bil. 01.03.1</b>		<b>Gestione economica, finanziaria, programmazione e provveditorato</b>			
U	266	0	2020	CONCORSO SPESE PER L'UFFICIO CIRCOSCRIZIONALE DEL LAVORO L.56/1987 (TRASFERIMENTO QUOTA PARTECIPAZ.COMUNE)	597,83
U	354	0	2020	SPESE DI TENUTA CONTO CORRENTE POSTALE POLIZIA MUNICIPALE	800,00

E/U	Capitolo	Art.	Anno	Descrizione	Da Riportare
<b>Totale Cod. Bil. 01.03.1 Anno 2020</b>					<b>1.397,83</b>
<b>Cod. Bil. 01.03.1 Gestione economica, finanziaria, programmazione e provveditorato</b>					
U	266	0	2021	CONCORSO SPESE PER L'UFFICIO CIRCOSCRIZIONALE DEL LAVORO L.56/1987 (TRASFERIMENTO QUOTA PARTECIPAZ.COMUNE)	1.369,69
U	801	1	2021	PRESTAZIONI DI SERVIZI VARI RELATIVI ALL'UFFICIO RAGIONERIA	4.555,48
<b>Totale Cod. Bil. 01.03.1 Anno 2021</b>					<b>5.925,17</b>
<b>Cod. Bil. 01.03.1 Gestione economica, finanziaria, programmazione e provveditorato</b>					
U	266	0	2022	CONCORSO SPESE PER L'UFFICIO CIRCOSCRIZIONALE DEL LAVORO L.56/1987 (TRASFERIMENTO QUOTA PARTECIPAZ.COMUNE)	6.500,00
U	351	0	2022	SPESE DI TENUTA DEI CONTI CORRENTI POSTALI INTESTATI AL COMUNE	1.263,92
U	354	0	2022	SPESE DI TENUTA CONTO CORRENTE POSTALE POLIZIA MUNICIPALE	2.000,00
U	600	81	2022	SPESE ECONOMICHE SEGRETARIO GENERALE ACQUISTO DI BENI	104,00
<b>Totale Cod. Bil. 01.03.1 Anno 2022</b>					<b>9.867,92</b>
<b>Totale 01.03.1</b>					<b>17.190,92</b>
<b>Totale 01.03.0</b>					<b>17.190,92</b>
<b>Programma 4 Gestione delle entrate tributarie e servizi fiscali</b>					
<b>Titolo 1 SPESE CORRENTI</b>					
<b>Cod. Bil. 01.04.1 Gestione delle entrate tributarie e servizi fiscali</b>					
U	323	0	1999	TRASFERIMENTO QUOTA ICI 1993 DI COMPETENZA DELLO STATO AI SENSI DELL'ART.2, COMMA 1 D.LGS.347/99	220,00
<b>Cod. Bil. 01.04.1 Gestione delle entrate tributarie e servizi fiscali</b>					
U	324	0	2014	TRIBUTO PROVINCIALE PER LA PROTEZIONE AMBIENTALE SU TARSU E TARES	4.000,00
<b>Cod. Bil. 01.04.1 Gestione delle entrate tributarie e servizi fiscali</b>					
U	324	0	2015	TRIBUTO PROVINCIALE PER LA PROTEZIONE AMBIENTALE SU TARSU E TARES	5.000,00
<b>Cod. Bil. 01.04.1 Gestione delle entrate tributarie e servizi fiscali</b>					
U	324	0	2016	TRIBUTO PROVINCIALE PER LA PROTEZIONE AMBIENTALE SU TARSU E TARES	5.000,00
U	1460	0	2016	SPESE PER LA RISCOSSIONE TRIBUTI COMUNALI, CONSULENZE E PRESTAZIONI DI SERVIZI VARIE	442,20
U	1462	0	2016	SPESE PER ONERI DA CONTENZIOSO RELATIVA ALLA GESTIONE DEI TRIBUTI	2,00
<b>Totale Cod. Bil. 01.04.1 Anno 2016</b>					<b>5.444,20</b>
<b>Cod. Bil. 01.04.1 Gestione delle entrate tributarie e servizi fiscali</b>					
U	324	0	2017	TRIBUTO PROVINCIALE PER LA PROTEZIONE AMBIENTALE SU TARSU E TARES	8.000,00
U	1460	3	2017	SPESE PER ALTRI SERVIZI DIVERSI (UFFICIO TRIBUTI)	572,00
<b>Totale Cod. Bil. 01.04.1 Anno 2017</b>					<b>8.572,00</b>
<b>Cod. Bil. 01.04.1 Gestione delle entrate tributarie e servizi fiscali</b>					
U	324	0	2018	TRIBUTO PROVINCIALE PER LA PROTEZIONE AMBIENTALE SU TARSU E TARES	15.000,00

E/U	Capitolo	Art.	Anno	Descrizione	Da Riportare
<b>Cod. Bil. 01.04.1 Gestione delle entrate tributarie e servizi fiscali</b>					
U	324	0	2019	TRIBUTO PROVINCIALE PER LA PROTEZIONE AMBIENTALE SU TARSU E TARES	20.000,00
U	1460	3	2019	SPESE PER ALTRI SERVIZI DIVERSI (UFFICIO TRIBUTI)	5.110,26
U	1488	0	2019	AGEVOLAZIONI TARES-TARI	2.318,00
U	9231	0	2019	SGRAVI E RESTITUZIONE DI TRIBUTI, IMPOSTE E SANZIONI	94,90
<b>Totale Cod. Bil. 01.04.1 Anno 2019</b>					<b>27.523,16</b>
<b>Cod. Bil. 01.04.1 Gestione delle entrate tributarie e servizi fiscali</b>					
U	1488	0	2020	AGEVOLAZIONI TARES-TARI	1.426,91
<b>Cod. Bil. 01.04.1 Gestione delle entrate tributarie e servizi fiscali</b>					
U	324	0	2021	TRIBUTO PROVINCIALE PER LA PROTEZIONE AMBIENTALE SU TARSU E TARES	1.288,58
U	1460	3	2021	SPESE PER ALTRI SERVIZI DIVERSI (UFFICIO TRIBUTI)	27,82
U	1460	6	2021	SPESE POSTALI (UFFICIO TRIBUTI)	59.419,35
U	1488	0	2021	AGEVOLAZIONI TARES-TARI	1.906,20
U	1523	0	2021	AGGIO SU RISCOSSIONE COATTIVA TRIBUTI COMUNALI	13.044,21
<b>Totale Cod. Bil. 01.04.1 Anno 2021</b>					<b>75.686,16</b>
<b>Cod. Bil. 01.04.1 Gestione delle entrate tributarie e servizi fiscali</b>					
U	324	0	2022	TRIBUTO PROVINCIALE PER LA PROTEZIONE AMBIENTALE SU TARSU E TARES	7.074,43
U	1460	3	2022	SPESE PER ALTRI SERVIZI DIVERSI (UFFICIO TRIBUTI)	41,52
U	1460	6	2022	SPESE POSTALI (UFFICIO TRIBUTI)	20.000,00
U	1488	0	2022	AGEVOLAZIONI TARES-TARI	1.237,93
U	1523	0	2022	AGGIO SU RISCOSSIONE COATTIVA TRIBUTI COMUNALI	16.134,72
<b>Totale Cod. Bil. 01.04.1 Anno 2022</b>					<b>44.488,60</b>
<b>Totale 01.04.1</b>					<b>187.361,03</b>
<b>Totale 01.04.0</b>					<b>187.361,03</b>
<b>Programma 5 Gestione dei beni demaniali e patrimoniali</b>					
<b>Titolo 1 SPESE CORRENTI</b>					
<b>Cod. Bil. 01.05.1 Gestione dei beni demaniali e patrimoniali</b>					
U	1522	0	2015	ACQUISTO DI BENI DI CONSUMO PER LA MANUTENZIONE ORDINARIA DEGLI IMMOBILI COMUNALI	1.250,00
<b>Totale 01.05.1</b>					<b>1.250,00</b>
<b>Titolo 2 SPESE IN CONTO CAPITALE</b>					
<b>Cod. Bil. 01.05.2 Gestione dei beni demaniali e patrimoniali</b>					
U	9015	85	2021	MANUTENZIONE STRAORDINARIA EDIFICI COM.LI(AVANZO AMM.NE)	565,41
U	9026	85	2021	MANUTENZIONE STRAORDINARIA EDIFICIO DA ADIBIRE A CASERMA (AVANZO AMM.NE)	16.977,70

E/U	Capitolo	Art.	Anno	Descrizione	Da Riportare
<b>Totale Cod. Bil. 01.05.2 Anno 2021</b>					<b>17.543,11</b>
<b>Cod. Bil. 01.05.2 Gestione dei beni demaniali e patrimoniali</b>					
U	9015	85	2022	MANUTENZIONE STRAORDINARIA EDIFICI COM.LI(AVANZO AMM.NE)	483,84
<b>Totale 01.05.2</b>					<b>18.026,95</b>
<b>Totale 01.05.0</b>					<b>19.276,95</b>
<b>Programma 6 Ufficio tecnico</b>					
<b>Titolo 1 SPESE CORRENTI</b>					
<b>Cod. Bil. 01.06.1 Ufficio tecnico</b>					
U	820	0	2015	SPESE PER IL CANTIERE COMUNALE E ACQUISTI PER MANUTENZIONI VARIE	4.850,00
<b>Cod. Bil. 01.06.1 Ufficio tecnico</b>					
U	821	1	2022	SPESE PER UTENZE IDRICHE CANTIERE COMUNALE	564,54
<b>Totale 01.06.1</b>					<b>5.414,54</b>
<b>Titolo 2 SPESE IN CONTO CAPITALE</b>					
<b>Cod. Bil. 01.06.2 Ufficio tecnico</b>					
U	770	10	2019	PRESTAZ.PROFESS.PER STUDI PROGETTAZ.DIREZ.LAVORI E COLLAUDI DA AMMORTIZ.(TRASFERIRE QUADRI ECONOMICI OO.PP.) L.10/77	292,43
<b>Totale 01.06.2</b>					<b>292,43</b>
<b>Totale 01.06.0</b>					<b>5.706,97</b>
<b>Programma 8 Statistica e sistemi informativi</b>					
<b>Titolo 1 SPESE CORRENTI</b>					
<b>Cod. Bil. 01.08.1 Statistica e sistemi informativi</b>					
U	893	0	2022	SERVIZIO DI GESTIONE DEI SISTEMI INFORMATICI E TELEMATICI COMUNALI	4.030,89
<b>Totale 01.08.1</b>					<b>4.030,89</b>
<b>Totale 01.08.0</b>					<b>4.030,89</b>
<b>Programma 10 Risorse umane</b>					
<b>Titolo 1 SPESE CORRENTI</b>					
<b>Cod. Bil. 01.10.1 Risorse umane</b>					
U	1415	0	2018	INCENTIVO PERSONALE RECUPERO TRIBUTI (COMPETENZE)	1.167,44
U	1416	0	2018	INCENTIVO PERSONALE RECUPERO TRIBUTI (ONERI PREVIDENZIALI)	410,42
U	1416	10	2018	INCENTIVO PERSONALE RECUPERO TRIBUTI(IRAP)	146,57
<b>Totale Cod. Bil. 01.10.1 Anno 2018</b>					<b>1.724,43</b>
<b>Cod. Bil. 01.10.1 Risorse umane</b>					
U	1415	0	2021	INCENTIVO PERSONALE RECUPERO TRIBUTI (COMPETENZE)	98,23

E/U	Capitolo	Art.	Anno	Descrizione	Da Riportare
U	1416	0	2021	INCENTIVO PERSONALE RECUPERO TRIBUTI (ONERI PREVIDENZIALI)	8,35
U	1416	10	2021	INCENTIVO PERSONALE RECUPERO TRIBUTI(IRAP)	161,60
<b>Totale Cod. Bil. 01.10.1 Anno 2021</b>					<b>268,18</b>
<b>Cod. Bil. 01.10.1 Risorse umane</b>					
U	310	0	2022	SPESE PER ACCERTAMENTI SANITARI RELATIVI AL PERSONALE	319,64
U	320	0	2022	SPESE PER LA FORMAZIONE, QUALIFICAZIONE E PERFEZ. DEL PERSONALE	342,00
U	9318	0	2022	Emolumenti fissi personale - incremento dotazione organica	1.132,16
U	9318	1	2022	Oneri su emolumenti fissi al personale incremento dotazione organica	609,27
U	9320	1	2022	Fondi incentivanti il personale (art. 113 del D.Lgs. 50/2016)	258,26
U	9322	1	2022	Oneri riflessi su incentivi al personale (art. 113 del D.Lgs. 50/2016)	155,78
U	9323	11	2022	Irap su fondo incentivante il personale (art. 113 del D.Lgs. 50/2016)	21,95
<b>Totale Cod. Bil. 01.10.1 Anno 2022</b>					<b>2.839,06</b>
<b>Totale 01.10.1</b>					<b>4.831,67</b>
<b>Totale 01.10.0</b>					<b>4.831,67</b>
<b>Programma 11 Altri servizi generali</b>					
<b>Titolo 1 SPESE CORRENTI</b>					
<b>Cod. Bil. 01.11.1 Altri servizi generali</b>					
U	500	0	2015	SPESE PER LITI, ARBITRAGGI E RISARCIMENTI E INCARICHI LEGALI	3.000,00
U	9250	0	2015	RESTITUZIONI DI ENTRATE E PROVENTI DIVERSI	273,24
<b>Totale Cod. Bil. 01.11.1 Anno 2015</b>					<b>3.273,24</b>
<b>Cod. Bil. 01.11.1 Altri servizi generali</b>					
U	350	0	2016	SERVIZI POSTALI	100,00
U	507	0	2016	ONERI DA CONTENZIOSO	7.558,24
<b>Totale Cod. Bil. 01.11.1 Anno 2016</b>					<b>7.658,24</b>
<b>Cod. Bil. 01.11.1 Altri servizi generali</b>					
U	350	0	2017	SERVIZI POSTALI	50,00
<b>Cod. Bil. 01.11.1 Altri servizi generali</b>					
U	350	0	2018	SERVIZI POSTALI	1.000,00
U	516	0	2018	SPESE PER LITI ARBITRAGGI E RISARCIMENTI E INCARICHI LEGALI (PRESTAZIONI DI SERVIZIO)	5.836,48
U	9250	0	2018	RESTITUZIONI DI ENTRATE E PROVENTI DIVERSI	245,42
<b>Totale Cod. Bil. 01.11.1 Anno 2018</b>					<b>7.081,90</b>
<b>Cod. Bil. 01.11.1 Altri servizi generali</b>					
U	350	0	2019	SERVIZI POSTALI	999,31

E/U	Capitolo	Art.	Anno	Descrizione	Da Riportare
U	453	0	2019	SPESE PER NOLEGGIO DI IMPIANTI E MACCHINARI (FONDI COMUNALI)	430,21
U	507	0	2019	ONERI DA CONTENZIOSO	2.083,44
U	516	0	2019	SPESE PER LITI ARBITRAGGI E RISARCIMENTI E INCARICHI LEGALI (PRESTAZIONI DI SERVIZIO)	13.640,14
<b>Totale Cod. Bil. 01.11.1 Anno 2019</b>					<b>17.153,10</b>
<b>Cod. Bil. 01.11.1 Altri servizi generali</b>					
U	350	0	2020	SERVIZI POSTALI	100,00
U	453	0	2020	SPESE PER NOLEGGIO DI IMPIANTI E MACCHINARI (FONDI COMUNALI)	334,64
<b>Totale Cod. Bil. 01.11.1 Anno 2020</b>					<b>434,64</b>
<b>Cod. Bil. 01.11.1 Altri servizi generali</b>					
U	350	23	2021	MANUTENZIONE ORDINARIA DI IMPIANTI E MACCHINARI SERVIZI GENERALI (PRESTAZ.SERVIZI)	238,19
U	350	25	2021	MANUTENZIONE ORDINARIA E RIPARAZIONI DI IMMOBILI DEI SERVIZI GENERALI (PRESTAZ.SERVIZI)	1.327,64
U	453	0	2021	SPESE PER NOLEGGIO DI IMPIANTI E MACCHINARI (FONDI COMUNALI)	334,64
U	500	0	2021	SPESE PER LITI, ARBITRAGGI E RISARCIMENTI E INCARICHI LEGALI	2.755,55
U	9250	0	2021	RESTITUZIONI DI ENTRATE E PROVENTI DIVERSI	15,31
<b>Totale Cod. Bil. 01.11.1 Anno 2021</b>					<b>4.671,33</b>
<b>Cod. Bil. 01.11.1 Altri servizi generali</b>					
U	453	0	2022	SPESE PER NOLEGGIO DI IMPIANTI E MACCHINARI (FONDI COMUNALI)	48,62
U	516	0	2022	SPESE PER LITI ARBITRAGGI E RISARCIMENTI E INCARICHI LEGALI (PRESTAZIONI DI SERVIZIO)	16.410,12
U	9250	0	2022	RESTITUZIONI DI ENTRATE E PROVENTI DIVERSI	362,00
<b>Totale Cod. Bil. 01.11.1 Anno 2022</b>					<b>16.820,74</b>
<b>Totale 01.11.1</b>					<b>57.143,19</b>
<b>Totale 01.11.0</b>					<b>57.143,19</b>
<b>Totale Missione 1</b>					<b>394.072,18</b>
<b>Missione 3 Ordine pubblico e sicurezza</b>					
<b>Programma 1 Polizia locale e amministrativa</b>					
<b>Titolo 1 SPESE CORRENTI</b>					
<b>Cod. Bil. 03.01.1 Polizia locale e amministrativa</b>					
U	2154	0	2019	COMPENSO AL CONCESSIONARIO RUOLI SANZIONI C.D.S	2.311,18
U	2157	0	2019	COMPENSO AL CONCESSIONARIO RUOLI SANZIONI VIOLAZIONE AI REGOLAMENTI COMUNALI DI POLIZIA MUNICIPALE R.P.U.	33,09
<b>Totale Cod. Bil. 03.01.1 Anno 2019</b>					<b>2.344,27</b>
<b>Cod. Bil. 03.01.1 Polizia locale e amministrativa</b>					
U	2154	0	2020	COMPENSO AL CONCESSIONARIO RUOLI SANZIONI C.D.S/RPU	1.183,42
<b>Cod. Bil. 03.01.1 Polizia locale e amministrativa</b>					

E/U	Capitolo	Art.	Anno	Descrizione	Da Riportare
U	2150	10	2022	SPESE SERVIZIO LAVANDERIA VESTIARIO PERSONALE P.M.	817,42
U	2190	17	2022	SPESE UTENZE IDRICHE UFF.POLIZ.URBANA	438,31
U	2192	4	2022	SPESE PER GESTIONE E MANUTENZIONE APPLICAZIONI	134,20
U	2192	8	2022	SPESE PER SERVIZI VARI POLIZIA LOCALE	1.144,08
U	5010	0	2022	SERVIZIO PREVENZIONE E VIGILANZA CANI RANDAGI	8.765,45
<b>Totale Cod. Bil. 03.01.1 Anno 2022</b>					<b>11.299,46</b>
<b>Totale 03.01.1</b>					<b>14.827,15</b>
<b>Totale 03.01.0</b>					<b>14.827,15</b>
<b>Programma 2</b>		<b>Sistema integrato di sicurezza urbana</b>			
<b>Titolo 2</b>		<b>SPESE IN CONTO CAPITALE</b>			
<b>Cod. Bil. 03.02.2</b>		<b>Sistema integrato di sicurezza urbana</b>			
U	7326	85	2022	SPESE PER POTERZIAMENTO E MIGLIORAMENTO SEGNALETICA STRADALE EX F.DI ART. 208 C.D.S.(AVANZO DI AMMINISTRAZIONE vincolato)	3.695,48
<b>Totale 03.02.2</b>					<b>3.695,48</b>
<b>Totale 03.02.0</b>					<b>3.695,48</b>
<b>Totale Missione 3</b>					<b>18.522,63</b>
<b>Missione 4</b>		<b>Istruzione e diritto allo studio</b>			
<b>Programma 1</b>		<b>Istruzione prescolastica</b>			
<b>Titolo 1</b>		<b>SPESE CORRENTI</b>			
<b>Cod. Bil. 04.01.1</b>		<b>Istruzione prescolastica</b>			
U	3551	2	2021	SPESE DI MANUTENZIONE ORDINARIA E RIPARAZIONI IMPIANTI E MACCHINARI SCUOLA MATERNA (F.DO UNICO L.R.2/07)	10,00
<b>Cod. Bil. 04.01.1 Istruzione prescolastica</b>					
U	3551	1	2022	SPESE PER UTENZE IDRICHE SCUOLA MATERNA (F.DO UNICO L.R.2/07)	115,30
<b>Totale 04.01.1</b>					<b>125,30</b>
<b>Totale 04.01.0</b>					<b>125,30</b>
<b>Programma 2</b>		<b>Altri ordini di istruzione non universitaria</b>			
<b>Titolo 1</b>		<b>SPESE CORRENTI</b>			
<b>Cod. Bil. 04.02.1</b>		<b>Altri ordini di istruzione non universitaria</b>			
U	2971	1	2021	SPESE DI MANUTENZIONE ORDINARIA E RIPARAZIONI IMPIANTI E MACCHINARI DELLE SCUOLE ELEMENTARI	10,00
U	2971	7	2021	SPESE DI MANUTENZIONE ORDINARIA E RIPARAZIONE IMMOBILI DELLE SCUOLE ELEMENTARI	650,80
U	3183	2	2021	SPESE DI MANUTENZIONE ORDINARIA E RIPARAZIONI IMPIANTI E MACCHINARI SCUOLE MEDIE (PRESTAZIONE DI SERVIZI)	10,00
U	3184	1	2021	SPESE PER UTENZE IDRICHE DELLA SCUOLA MEDIA F.DO UNICO L.R.2/2007	8.022,97

E/U	Capitolo	Art.	Anno	Descrizione	Da Riportare
<b>Totale Cod. Bil. 04.02.1 Anno 2021</b>					<b>8.693,77</b>
<b>Cod. Bil. 04.02.1 Altri ordini di istruzione non universitaria</b>					
U	2973	1	2022	SPESE PER UTENZE IDRICHE DELLA SCUOLA ELEMENTARE F.DO UNICO L.R.2/2007	2.085,83
U	3184	1	2022	SPESE PER UTENZE IDRICHE DELLA SCUOLA MEDIA F.DO UNICO L.R.2/2007	767,21
<b>Totale Cod. Bil. 04.02.1 Anno 2022</b>					<b>2.853,04</b>
<b>Totale 04.02.1</b>					<b>11.546,81</b>
<b>Totale 04.02.0</b>					<b>11.546,81</b>
<b>Programma 6 Servizi ausiliari all'istruzione</b>					
<b>Titolo 1 SPESE CORRENTI</b>					
<b>Cod. Bil. 04.06.1 Servizi ausiliari all'istruzione</b>					
U	3516	0	2020	GESTIONE SERVIZIO MENSA SCOLASTICA F.DO UNICO L.R.2/07(SERV.RILEV.IVA)	10.036,25
<b>Cod. Bil. 04.06.1 Servizi ausiliari all'istruzione</b>					
U	3516	0	2021	GESTIONE SERVIZIO MENSA SCOLASTICA F.DO UNICO L.R.2/07(SERV.RILEV.IVA)	330,36
<b>Cod. Bil. 04.06.1 Servizi ausiliari all'istruzione</b>					
U	3516	0	2022	GESTIONE SERVIZIO MENSA SCOLASTICA F.DO UNICO L.R.2/07(SERV.RILEV.IVA)	2.000,00
<b>Totale 04.06.1</b>					<b>12.366,61</b>
<b>Totale 04.06.0</b>					<b>12.366,61</b>
<b>Totale Missione 4</b>					<b>24.038,72</b>
<b>Missione 5 Tutela e valorizzazione dei beni e attività culturali</b>					
<b>Programma 2 Attività culturali e interventi diversi nel settore culturale</b>					
<b>Titolo 1 SPESE CORRENTI</b>					
<b>Cod. Bil. 05.02.1 Attività culturali e interventi diversi nel settore culturale</b>					
U	3760	1	2020	GIORNALI E RIVISTE PER LA BIBLIOTECA - F.DO UNICO L.R.2/07	133,72
<b>Cod. Bil. 05.02.1 Attività culturali e interventi diversi nel settore culturale</b>					
U	3760	0	2021	SPESE PER LA BIBLIOTECA -F.DO UNICO L.R.2/07	102,59
U	3760	1	2021	GIORNALI E RIVISTE PER LA BIBLIOTECA - F.DO UNICO L.R.2/07	25,00
U	3776	0	2021	POTENZIAMENTO DEL SERVIZIO BIBLIOTECARIO INTEGRAZIONE FONDI REGIONALI (PRESTAZ.DI SERVIZI) F.DO UNICO L.R.2/07	570,62
<b>Totale Cod. Bil. 05.02.1 Anno 2021</b>					<b>698,21</b>
<b>Cod. Bil. 05.02.1 Attività culturali e interventi diversi nel settore culturale</b>					
U	3760	0	2022	SPESE PER LA BIBLIOTECA -F.DO UNICO L.R.2/07	151,53
U	3760	1	2022	GIORNALI E RIVISTE PER LA BIBLIOTECA - F.DO UNICO L.R.2/07	995,06
U	3765	1	2022	SPESE PER UTENZE IDRICHE DELLA BIBLIOTECA	496,38



E/U	Capitolo	Art.	Anno	Descrizione	Da Riportare
U	3776	0	2022	POTENZIAMENTO DEL SERVIZIO BIBLIOTECARIO INTEGRAZIONE FONDI REGIONALI (PRESTAZ.DI SERVIZI) F.DO UNICO L.R.2/07	230,56
U	3777	0	2022	SPESE PER IL SERVIZIO BIBLIOTECARIO FONDI L.R.28 (PRESTAZ.DI SERVIZIO)CAP.E 1065	340,06
<b>Totale Cod. Bil. 05.02.1 Anno 2022</b>					<b>2.213,59</b>
<b>Totale 05.02.1</b>					<b>3.045,52</b>
<b>Totale 05.02.0</b>					<b>3.045,52</b>
<b>Totale Missione 5</b>					<b>3.045,52</b>
<b>Missione 6</b>		<b>Politiche giovanili, sport e tempo libero</b>			
<b>Programma 1</b>		<b>Sport e tempo libero</b>			
<b>Titolo 1</b>		<b>SPESE CORRENTI</b>			
<b>Cod. Bil. 06.01.1</b>		<b>Sport e tempo libero</b>			
U	6490	3	2021	SPESE DI SORVEGLIANZA E CUSTODIA DEGLI IMPIANTI SPORTIVI (SERV.RILEV.IVA)	8.073,74
<b>Cod. Bil. 06.01.1</b>		<b>Sport e tempo libero</b>			
U	6490	5	2022	SPESE PER PULIZIA LOCALI DEGLI IMPIANTI SPORTIVI (SERV.RILEV.IVA)	723,51
<b>Totale 06.01.1</b>					<b>8.797,25</b>
<b>Titolo 2</b>		<b>SPESE IN CONTO CAPITALE</b>			
<b>Cod. Bil. 06.01.2</b>		<b>Sport e tempo libero</b>			
U	11739	0	2016	LAVORI DI REALIZZAZIONE DI UN CAMPO DI TIRO A VOLO IN AREA COMUNALE L.R.37/98(E.CAP.3089) ANNUALITA' 2006	70.275,71
<b>Cod. Bil. 06.01.2</b>		<b>Sport e tempo libero</b>			
U	9900	0	2020	MANUTENZIONE STRAORDINARIA IMPIANTI SPORTIVI (AVANZO DI AMMI NISTRAZIONE)(SERVIZIO RILEVANTE IVA)	2.947,88
<b>Cod. Bil. 06.01.2</b>		<b>Sport e tempo libero</b>			
U	9900	0	2021	MANUTENZIONE STRAORDINARIA IMPIANTI SPORTIVI (AVANZO DI AMMI NISTRAZIONE)(SERVIZIO RILEVANTE IVA)	2.036,81
<b>Totale 06.01.2</b>					<b>75.260,40</b>
<b>Totale 06.01.0</b>					<b>84.057,65</b>
<b>Totale Missione 6</b>					<b>84.057,65</b>
<b>Missione 8</b>		<b>Assetto del territorio ed edilizia abitativa</b>			
<b>Programma 1</b>		<b>Urbanistica e assetto del territorio</b>			
<b>Titolo 1</b>		<b>SPESE CORRENTI</b>			
<b>Cod. Bil. 08.01.1</b>		<b>Urbanistica e assetto del territorio</b>			
U	756	0	2015	RESTITUZIONE SOMME NON DOVUTE INERENTI LA L.10/77	33.015,80
<b>Totale 08.01.1</b>					<b>33.015,80</b>
<b>Titolo 2</b>		<b>SPESE IN CONTO CAPITALE</b>			
<b>Cod. Bil. 08.01.2</b>		<b>Urbanistica e assetto del territorio</b>			

E/U	Capitolo	Art.	Anno	Descrizione	Da Riportare
U	10202	0	2015	CONTRIB.STRAORD.PER LA RISTRUT.DI FACCIATE DEGLI IMMOBILI RICADENTI IN ZONA B(AV.AMM.NE 2002)	1.274,16
U	10204	0	2015	CONTRIB.STRAORD.PER LA RISTRUT.DI FACCIATE DEGLI IMMOBILI (FONDO UNICO L.R.2/2007)	2.819,03
U	10457	0	2015	SPESE PER ONERI INDENNITA'DI ESPROPRIO (L.10/77).	1.961,18
<b>Totale Cod. Bil. 08.01.2 Anno 2015</b>					<b>6.054,37</b>
<b>Cod. Bil. 08.01.2 Urbanistica e assetto del territorio</b>					
U	10457	0	2016	SPESE PER ONERI INDENNITA'DI ESPROPRIO (L.10/77).	2.080,45
U	10509	0	2016	SPESE PER ONERI INDENNITA' DI ESPROPRIO (L.10/77).	17.291,63
<b>Totale Cod. Bil. 08.01.2 Anno 2016</b>					<b>19.372,08</b>
<b>Cod. Bil. 08.01.2 Urbanistica e assetto del territorio</b>					
U	757	20	2018	COSTI ISTRUTTORIA DOMANDE DI CONCESS.O DI AUTORIZZAZIONE IN SANATORIA (FONDI L.10/77) CAP.3202 Q.P. ENTRATA	818,42
<b>Cod. Bil. 08.01.2 Urbanistica e assetto del territorio</b>					
U	757	20	2019	COSTI ISTRUTTORIA DOMANDE DI CONCESS.O DI AUTORIZZAZIONE IN SANATORIA (FONDI L.10/77) CAP.3202 Q.P. ENTRATA	1.689,94
U	867	0	2019	INCARICHI PROFESSIONALI ESTERNI SETTORE URBANISTICA ED EDILI ZIA PRIVATA (L.10/77)	6.661,20
<b>Totale Cod. Bil. 08.01.2 Anno 2019</b>					<b>8.351,14</b>
<b>Cod. Bil. 08.01.2 Urbanistica e assetto del territorio</b>					
U	757	20	2020	COSTI ISTRUTTORIA DOMANDE DI CONCESS.O DI AUTORIZZAZIONE IN SANATORIA (FONDI L.10/77) CAP.3202 Q.P. ENTRATA	555,36
U	12072	1	2020	COMPLETAMENTO OPERE URBANIZZAZIONE VILLAGGIO ATENEO	38.808,20
<b>Totale Cod. Bil. 08.01.2 Anno 2020</b>					<b>39.363,56</b>
<b>Cod. Bil. 08.01.2 Urbanistica e assetto del territorio</b>					
U	757	20	2021	COSTI ISTRUTTORIA DOMANDE DI CONCESS.O DI AUTORIZZAZIONE IN SANATORIA (FONDI L.10/77) CAP.3202 Q.P. ENTRATA	1.407,07
<b>Cod. Bil. 08.01.2 Urbanistica e assetto del territorio</b>					
U	757	20	2022	COSTI ISTRUTTORIA DOMANDE DI CONCESS.O DI AUTORIZZAZIONE IN SANATORIA (FONDI L.10/77) CAP.3202 Q.P. ENTRATA	896,35
U	12072	1	2022	COMPLETAMENTO OPERE URBANIZZAZIONE VILLAGGIO ATENEO	4.866,74
<b>Totale Cod. Bil. 08.01.2 Anno 2022</b>					<b>5.763,09</b>
<b>Totale 08.01.2</b>					<b>81.129,73</b>
<b>Totale 08.01.0</b>					<b>114.145,53</b>
<b>Totale Missione 8</b>					<b>114.145,53</b>
<b>Missione 9</b>		<b>Sviluppo sostenibile e tutela del territorio e dell'ambiente</b>			
<b>Programma 2</b>		<b>Tutela, valorizzazione e recupero ambientale</b>			
<b>Titolo 1</b>		<b>SPESE CORRENTI</b>			
<b>Cod. Bil. 09.02.1</b>		<b>Tutela, valorizzazione e recupero ambientale</b>			

E/U	Capitolo	Art.	Anno	Descrizione	Da Riportare
U	1484	86	2021	PROGETTO DI SENSIBILIZZAZIONE AMBIENTALE (AVANZO DI AMMINISTRAZIONE)	5.500,00
<b>Cod. Bil. 09.02.1</b>				<b>Tutela, valorizzazione e recupero ambientale</b>	
U	1484	86	2022	PROGETTO DI SENSIBILIZZAZIONE AMBIENTALE (AVANZO DI AMMINISTRAZIONE)	4.500,00
<b>Totale 09.02.1</b>					<b>10.000,00</b>
<b>Totale 09.02.0</b>					<b>10.000,00</b>
<b>Programma 3</b>				<b>Rifiuti</b>	
<b>Titolo 1</b>				<b>SPESE CORRENTI</b>	
<b>Cod. Bil. 09.03.1</b>				<b>Rifiuti</b>	
U	5661	0	2018	SPESE PER SMALTIMENTO DI RIFIUTI	9.917,50
<b>Cod. Bil. 09.03.1</b>				<b>Rifiuti</b>	
U	5661	0	2019	SPESE PER SMALTIMENTO DI RIFIUTI	11.806,45
<b>Cod. Bil. 09.03.1</b>				<b>Rifiuti</b>	
U	5661	0	2020	SPESE PER SMALTIMENTO DI RIFIUTI	9.000,00
<b>Cod. Bil. 09.03.1</b>				<b>Rifiuti</b>	
U	5850	0	2021	COSTO PER IL SERVIZIO DI RACCOLTA E TRASPORTO DEI RIFIUTI DIFFERENZIATI (SERVIZIO RILEVANTE IVA)	44.614,89
<b>Cod. Bil. 09.03.1</b>				<b>Rifiuti</b>	
U	5625	2	2022	SPESE PER UTENZE IDRICHE ECOCENTRO COMUNALE	424,67
U	5661	0	2022	SPESE PER SMALTIMENTO RIFIUTI	1.431,81
U	5790	0	2022	SPESE PER LO SMALTIMENTO DI RIFIUTI SOLIDI URBANI E ASSIMILATI	714,86
U	5860	0	2022	CANONE APPALTO SERVIZIO N.U.	5.498,72
U	5860	1	2022	Spese per il servizio di igiene urbana ed ambientale	5.001,79
<b>Totale Cod. Bil. 09.03.1 Anno 2022</b>					<b>13.071,85</b>
<b>Totale 09.03.1</b>					<b>88.410,69</b>
<b>Totale 09.03.0</b>					<b>88.410,69</b>
<b>Programma 4</b>				<b>Servizio idrico integrato</b>	
<b>Titolo 1</b>				<b>SPESE CORRENTI</b>	
<b>Cod. Bil. 09.04.1</b>				<b>Servizio idrico integrato</b>	
U	5230	3	2019	SPESE PER UTENZE IDRICHE RETE IDRICA E FONTANE	3.540,28
<b>Cod. Bil. 09.04.1</b>				<b>Servizio idrico integrato</b>	
U	5230	3	2020	SPESE PER UTENZE IDRICHE RETE IDRICA E FONTANE	6.000,00
<b>Totale 09.04.1</b>					<b>9.540,28</b>
<b>Totale 09.04.0</b>					<b>9.540,28</b>
<b>Programma 5</b>				<b>Aree protette, parchi naturali, protezione naturalistica e forestazione</b>	

E/U	Capitolo	Art.	Anno	Descrizione	Da Riportare
<b>Titolo 1</b>				<b>SPESE CORRENTI</b>	
<b>Cod. Bil. 09.05.1</b>				<b>Aree protette, parchi naturali, protezione naturalistica e forestazione</b>	
U	6200	3	2022	SPESE PER UTENZE IDRICHE PARCHI E GIARDINI	302,87
<b>Totale 09.05.1</b>					<b>302,87</b>
<b>Totale 09.05.0</b>					<b>302,87</b>
<b>Totale Missione 9</b>					<b>108.253,84</b>
<b>Missione 10</b>				<b>Trasporti e diritto alla mobilità</b>	
<b>Programma 3</b>				<b>Trasporto per vie d'acqua</b>	
<b>Titolo 1</b>				<b>SPESE CORRENTI</b>	
<b>Cod. Bil. 10.03.1</b>				<b>Trasporto per vie d'acqua</b>	
U	7690	0	2021	CONTRIBUTI PER OO.MM.	55,82
<b>Cod. Bil. 10.03.1</b>				<b>Trasporto per vie d'acqua</b>	
U	7690	0	2022	CONTRIBUTI PER OO.MM.	57,05
<b>Totale 10.03.1</b>					<b>112,87</b>
<b>Totale 10.03.0</b>					<b>112,87</b>
<b>Programma 5</b>				<b>Viabilità e infrastrutture stradali</b>	
<b>Titolo 2</b>				<b>SPESE IN CONTO CAPITALE</b>	
<b>Cod. Bil. 10.05.2</b>				<b>Viabilità e infrastrutture stradali</b>	
U	10575	0	2015	MANUTENZIONE STRAORDINARIA DI STRADE E PIAZZA DEL CENTRO URBANO (AVANZO DI AMMINISTRAZIONE)	707,93
U	11896	0	2015	LAVORI PER LA SISTEMAZIONE DI STRADE INTERNE DEL CENTRO ABI- TATO TRATTO V.PIAVE V. G.CESARE(MUTUO CASSA DD.PP.)CAP.E5090	19.506,87
<b>Totale Cod. Bil. 10.05.2 Anno 2015</b>					<b>20.214,80</b>
<b>Cod. Bil. 10.05.2</b>				<b>Viabilità e infrastrutture stradali</b>	
U	11991	85	2016	LAVORI COMPLETAMENTO STRADA DI COLLEGAMENTO TRA SESTU E LA SS 387 IN CORRISPONDENZA INTERSEZIONE SP 93 TRASFERIMENTO REGIONALE ASSESS.RAS LL.PP. (CAP.E 4296)(AVANZO DI AMMINISTRAZIONE)	80.000,00
<b>Cod. Bil. 10.05.2</b>				<b>Viabilità e infrastrutture stradali</b>	
U	10575	85	2020	MANUTENZIONE STRAORDINARIA DI STRADE E PIAZZA DEL CENTRO URBANO (AVANZO DI AMMINISTRAZIONE)	400,00
U	11018	0	2020	MANUTENZIONE STRAORDINARIA DI MARCIAPIEDI, CUNETTE E STRADE INTERNE DEL CENTRO ABITATO (F.DI L.10/77).CAP.3202-3200 E	131,71
U	11018	85	2020	MANUTENZIONE STRAORDINARIA DI MARCIAPIEDI, CUNETTE E STRADE INTERNE DEL CENTRO ABITATO (avanzo di amminsitrazione)	4.191,84
U	11036	85	2020	LAVORI SISTEMAZ.STRADE E AREE INTERNE AL CENTRO ABITATO(AVANZO DI AMMINISTRAZIONE)	1.446,12
U	11295	85	2020	LAVORI COMPLETAMENTO SISTEMAZIONE TANGENZIALE NORD-EST VIA MONTEVERDI CIRCONVALLAZIONE (AVANZO DI AMMINISTRAZIONE)	14.964,06
<b>Totale Cod. Bil. 10.05.2 Anno 2020</b>					<b>21.133,73</b>

E/U	Capitolo	Art.	Anno	Descrizione	Da Riportare
<b>Cod. Bil. 10.05.2</b>				<b>Viabilità e infrastrutture stradali</b>	
U	10575	85	2021	MANUTENZIONE STRAORDINARIA DI STRADE E PIAZZA DEL CENTRO URBANO (AVANZO DI AMMINISTRAZIONE)	3.219,93
U	12207	0	2021	Opere di urbanizzazione primaria della zona G4 in località Magangiosa e relativa viabilità di accesso - Intervento di completamento (AVANZO DI AMMINISTRAZIONE VINCOLATO)	24,42
<b>Totale Cod. Bil. 10.05.2 Anno 2021</b>					<b>3.244,35</b>
<b>Cod. Bil. 10.05.2</b>				<b>Viabilità e infrastrutture stradali</b>	
U	10575	85	2022	MANUTENZIONE STRAORDINARIA DI STRADE E PIAZZA DEL CENTRO URBANO (AVANZO DI AMMINISTRAZIONE)	1.971,83
U	11018	0	2022	MANUTENZIONE STRAORDINARIA DI MARCIAPIEDI, CUNETTE E STRADE INTERNE DEL CENTRO ABITATO (F.DI L.10/77).CAP.3202-3200 E	661,75
U	12205	0	2022	LAVORI DI MANUTENZIONE STRAORDINARIA DELLE STRADE COMUNALI INTERNE - AVANZO DI AMMINISTRAZIONE	1.772,75
<b>Totale Cod. Bil. 10.05.2 Anno 2022</b>					<b>4.406,33</b>
<b>Totale 10.05.2</b>					<b>128.999,21</b>
<b>Totale 10.05.0</b>					<b>128.999,21</b>
<b>Totale Missione 10</b>					<b>129.112,08</b>
<b>Missione 11</b>				<b>Soccorso civile</b>	
<b>Programma 1</b>				<b>Sistema di protezione civile</b>	
<b>Titolo 1</b>				<b>SPESE CORRENTI</b>	
<b>Cod. Bil. 11.01.1</b>				<b>Sistema di protezione civile</b>	
U	1018	0	2022	SPESE PER IL FUNZIONAMENTO DEL CENTRO OPERATIVO COMUNALE (COC) - ACQUISIZIONE DI SERVIZI (FONDI COMUNALI)	2,00
<b>Totale 11.01.1</b>					<b>2,00</b>
<b>Totale 11.01.0</b>					<b>2,00</b>
<b>Programma 2</b>				<b>Interventi a seguito di calamità naturali</b>	
<b>Titolo 1</b>				<b>SPESE CORRENTI</b>	
<b>Cod. Bil. 11.02.1</b>				<b>Interventi a seguito di calamità naturali</b>	
U	8744	0	2019	Sostegno alla popolazione danneggiate da eventi calamitosi - contributo RAS (E. cap.814)	716,98
U	8745	0	2019	Sostegno alle attività economiche e produttive danneggiate da eventi calamitosi - contributo RAS (E. cap.814)	1.079,97
<b>Totale Cod. Bil. 11.02.1 Anno 2019</b>					<b>1.796,95</b>
<b>Totale 11.02.1</b>					<b>1.796,95</b>
<b>Totale 11.02.0</b>					<b>1.796,95</b>
<b>Totale Missione 11</b>					<b>1.798,95</b>
<b>Missione 12</b>				<b>Diritti sociali, politiche sociali e famiglia</b>	
<b>Programma 1</b>				<b>Interventi per l'infanzia e i minori e per asili nido</b>	
<b>Titolo 1</b>				<b>SPESE CORRENTI</b>	
<b>Cod. Bil. 12.01.1</b>				<b>Interventi per l'infanzia e i minori e per asili nido</b>	

E/U	Capitolo	Art.	Anno	Descrizione	Da Riportare
U	7189	0	2016	AFFIDAMENTO ETEROFAMILIARE E AD ISTITUTI ASSISTENZIALI(F.DO UNICO L.R.2/07)	65,00
<b>Cod. Bil. 12.01.1 Interventi per l'infanzia e i minori e per asili nido</b>					
U	7189	0	2017	AFFIDAMENTO ETEROFAMILIARE E AD ISTITUTI ASSISTENZIALI(F.DO UNICO L.R.2/07)	48,34
<b>Cod. Bil. 12.01.1 Interventi per l'infanzia e i minori e per asili nido</b>					
U	7189	0	2018	AFFIDAMENTO ETEROFAMILIARE E AD ISTITUTI ASSISTENZIALI(F.DO UNICO L.R.2/07)	130,30
<b>Cod. Bil. 12.01.1 Interventi per l'infanzia e i minori e per asili nido</b>					
U	7161	0	2019	Inserimento di minori in struttura in esecuzione di provvedimenti dell'autorità giudiziaria tramite contributo regionale (Cap. E 888)	49,58
U	7189	0	2019	AFFIDAMENTO ETEROFAMILIARE E AD ISTITUTI ASSISTENZIALI(F.DO UNICO L.R.2/07)	152,99
<b>Totale Cod. Bil. 12.01.1 Anno 2019</b>					<b>202,57</b>
<b>Cod. Bil. 12.01.1 Interventi per l'infanzia e i minori e per asili nido</b>					
U	6171	0	2020	CANONE APPALTO SERVIZIO ASILO NIDO (FONDO UNICO L.R.2/2007) (SERV.RILEV.IVA)	4.079,97
U	7189	0	2020	AFFIDAMENTO ETEROFAMILIARE E AD ISTITUTI ASSISTENZIALI(F.DO UNICO L.R.2/07)	371,65
<b>Totale Cod. Bil. 12.01.1 Anno 2020</b>					<b>4.451,62</b>
<b>Cod. Bil. 12.01.1 Interventi per l'infanzia e i minori e per asili nido</b>					
U	7189	0	2021	AFFIDAMENTO ETEROFAMILIARE E AD ISTITUTI ASSISTENZIALI(F.DO UNICO L.R.2/07)	568,68
<b>Cod. Bil. 12.01.1 Interventi per l'infanzia e i minori e per asili nido</b>					
U	6171	0	2022	CANONE APPALTO SERVIZIO ASILO NIDO (FONDO UNICO L.R.2/2007) (SERV.RILEV.IVA)	2.732,40
U	7189	0	2022	AFFIDAMENTO ETEROFAMILIARE E AD ISTITUTI ASSISTENZIALI(F.DO UNICO L.R.2/07)	1.604,82
<b>Totale Cod. Bil. 12.01.1 Anno 2022</b>					<b>4.337,22</b>
<b>Totale 12.01.1</b>					<b>9.803,73</b>
<b>Totale 12.01.0</b>					<b>9.803,73</b>
<b>Programma 2 Interventi per la disabilità</b>					
<b>Titolo 1 SPESE CORRENTI</b>					
<b>Cod. Bil. 12.02.1 Interventi per la disabilità</b>					
U	4051	0	2021	CONTRIBUTI PER L'ABBATTIM.DELLE BARRIERE ARCHITETTON.AGLI E- DIFICI PRIVATI(L.13 DEL 09/01/89)CAP. 1171 E. P.V.6	2.392,00
U	7265	0	2021	SERVIZIO ASSISTENZA E TRASPORTO HANDICAPPATI (L.R.4/88) CAP. E 901	1.000,00
U	7277	0	2021	INTERVENTI L.R.8/1999 TRAMITE FINANZIAMENTO REGIONALE (VEDI CAPITOLO ENTRATA 901)	2.951,96
<b>Totale Cod. Bil. 12.02.1 Anno 2021</b>					<b>6.343,96</b>
<b>Cod. Bil. 12.02.1 Interventi per la disabilità</b>					
U	7097	0	2022	ASSISTENZA DOMICILIARE O EDUCATIVA AGLI ANZIANI E AI DISABILI (L.R.2/2007)	180.554,85
U	7135	2	2022	Gestione del progetto Home Care Premium 2019 - somministrazione di lavoro (e.cap. 906/1)	1.883,78
U	7135	10	2022	Gestione del progetto Home Care Premium 2019- IRAP su contratti di somministrazione (e.cap. 906/1)	238,97

E/U	Capitolo	Art.	Anno	Descrizione	Da Riportare
U	7177	85	2022	TRASFERIMENTO A COMUNI PER INTERV.SUPPORTO ORGANIZZATIVO SERVIZIO DI ISTRUZIONE PER GLI ALUNNI CON DISABILITA'.L.R. 05/03/2008 N. 3 ART.4 C.1 LETT. A L.R. 1/2009 ART. 3 C.18 (AppliCazione Avanzo vinColato Cap.E 838)	8.291,44
U	7206	0	2022	SPESE PER INSERIMENTO IN STRUTTURA PROTETTA (VEDI CAP.E 2541	40,38
U	7275	0	2022	PIANI PERSONALIZZATI DI SOSTEGNO A FAVORE DI PERSONE CON HAN DICAP GRAVE L.R.162/1998 CAP.E 819 P.V.31 PRESTAZIONE DI SERVIZI	70,00
<b>Totale Cod. Bil. 12.02.1 Anno 2022</b>					<b>191.079,42</b>
<b>Totale 12.02.1</b>					<b>197.423,38</b>
<b>Totale 12.02.0</b>					<b>197.423,38</b>
<b>Programma 4 Interventi per soggetti a rischio di esclusione sociale</b>					
<b>Titolo 1 SPESE CORRENTI</b>					
<b>Cod. Bil. 12.04.1 Interventi per soggetti a rischio di esclusione sociale</b>					
U	7227	85	2022	Contributi alle famiglie fornitura panificaz.-formaggi (AVANZO DI AMMINISTRAZIONE e.cap. 884)	5.737,00
U	7288	0	2022	FSC - Fondo per lo Sviluppo e la Coesione 2007-2013 Premialità di Servizio II - servizi per l'Infanzia - Intervento 8 - Supporto al mantenimento delle Strutture per l'infanzia nei comuni in cui i Servizi sono stati danneggiati dall'Emergenza Covid-19 (Cap. E. 836)	131.121,00
U	7289	0	2022	FSC - Fondo per lo Sviluppo e la Coesione 2007-2013 Premialità di Servizio II - servizi per l'Infanzia - Intervento 3 - Supporto alla Famiglia, tramite la riformulazione dei Servizi in seguito all'Emergenza Covid-19 (Cap.E. 837)	52.965,00
<b>Totale Cod. Bil. 12.04.1 Anno 2022</b>					<b>189.823,00</b>
<b>Totale 12.04.1</b>					<b>189.823,00</b>
<b>Totale 12.04.0</b>					<b>189.823,00</b>
<b>Programma 7 Programmazione e governo della rete dei servizi socio-sanitari e sociali</b>					
<b>Titolo 1 SPESE CORRENTI</b>					
<b>Cod. Bil. 12.07.1 Programmazione e governo della rete dei servizi socio-sanitari e sociali</b>					
U	7537	0	2020	CONVENZIONAMENTO CAF PER PROGRAMMA SGATE (F.DI L.R.2/07)	997,35
<b>Cod. Bil. 12.07.1 Programmazione e governo della rete dei servizi socio-sanitari e sociali</b>					
U	7119	0	2021	SERVIZI SOCIALI IN RETE:EDUCAZIONE-SCUOLA-FAMIGLIA(F.DO UNICO L.R.2/07)	2.068,35
U	7251	0	2021	SPESE PER LA GESTIONE E LE ATTIVITA' DEL CENTRO DI AGGREGAZIONE SOCIALE E GIOVANILE FONDI L.R.2/2007 (VEDI CAP.862 DELL'ENTRATA)	240,00
<b>Totale Cod. Bil. 12.07.1 Anno 2021</b>					<b>2.308,35</b>
<b>Cod. Bil. 12.07.1 Programmazione e governo della rete dei servizi socio-sanitari e sociali</b>					
U	7119	0	2022	SERVIZI SOCIALI IN RETE:EDUCAZIONE-SCUOLA-FAMIGLIA(F.DO UNICO L.R.2/07)	2.897,88
U	7251	0	2022	SPESE PER LA GESTIONE E LE ATTIVITA' DEL CENTRO DI AGGREGAZIONE SOCIALE E GIOVANILE FONDI L.R.2/2007	4.500,00
<b>Totale Cod. Bil. 12.07.1 Anno 2022</b>					<b>7.397,88</b>
<b>Totale 12.07.1</b>					<b>10.703,58</b>
<b>Totale 12.07.0</b>					<b>10.703,58</b>
<b>Programma 9 Servizio necroscopico e cimiteriale</b>					
<b>Titolo 1 SPESE CORRENTI</b>					

E/U	Capitolo	Art.	Anno	Descrizione	Da Riportare
<b>Cod. Bil. 12.09.1</b>				<b>Servizio necroscopico e cimiteriale</b>	
U	5183	1	2022	SPESE PER UTENZE IDRICHE CIMITERI (SERVIZI VARI)	100,95
U	5185	5	2022	SPESE DI SORVEGLIANZA E CUSTODIA DEL CIMITERO	586,09
<b>Totale Cod. Bil. 12.09.1 Anno 2022</b>					<b>687,04</b>
<b>Totale 12.09.1</b>					<b>687,04</b>
<b>Titolo 2</b>				<b>SPESE IN CONTO CAPITALE</b>	
<b>Cod. Bil. 12.09.2</b>				<b>Servizio necroscopico e cimiteriale</b>	
U	11072	0	2020	COSTRUZIONE DI LOCULI CIMITERIALI (AVANZO DI AMMINISTRAZIONE)	1.070,66
<b>Totale 12.09.2</b>					<b>1.070,66</b>
<b>Totale 12.09.0</b>					<b>1.757,70</b>
<b>Totale Missione 12</b>					<b>409.511,39</b>
<b>Missione 14</b>				<b>Sviluppo economico e competitività</b>	
<b>Programma 2</b>				<b>Commercio - reti distributive - tutela dei consumatori</b>	
<b>Titolo 1</b>				<b>SPESE CORRENTI</b>	
<b>Cod. Bil. 14.02.1</b>				<b>Commercio - reti distributive - tutela dei consumatori</b>	
U	624	0	2019	SPESE PER COMMISSIONI VARIE (UFF.COMMERCIO)	70,00
<b>Totale 14.02.1</b>					<b>70,00</b>
<b>Totale 14.02.0</b>					<b>70,00</b>
<b>Totale Missione 14</b>					<b>70,00</b>
<b>Missione 99</b>				<b>Servizi per conto terzi</b>	
<b>Programma 1</b>				<b>Servizi per conto terzi - Partite di giro</b>	
<b>Titolo 7</b>				<b>SPESE PER CONTO TERZI E PARTITE DI GIRO</b>	
<b>Cod. Bil. 99.01.7</b>				<b>Servizi per conto terzi - Partite di giro</b>	
U	12980	0	2008	SERVIZI PER CONTO TERZI	168,00
<b>Cod. Bil. 99.01.7</b>				<b>Servizi per conto terzi - Partite di giro</b>	
U	12980	0	2009	SERVIZI PER CONTO TERZI	119,21
<b>Cod. Bil. 99.01.7</b>				<b>Servizi per conto terzi - Partite di giro</b>	
U	12970	0	2012	RESTITUZIONE DEPOSITI CAUZIONALI	610,57
<b>Cod. Bil. 99.01.7</b>				<b>Servizi per conto terzi - Partite di giro</b>	
U	12970	0	2013	RESTITUZIONE DEPOSITI CAUZIONALI	3.849,64
<b>Cod. Bil. 99.01.7</b>				<b>Servizi per conto terzi - Partite di giro</b>	
U	12970	0	2014	RESTITUZIONE DEPOSITI CAUZIONALI	4.415,78
<b>Cod. Bil. 99.01.7</b>				<b>Servizi per conto terzi - Partite di giro</b>	



E/U	Capitolo	Art.	Anno	Descrizione	Da Riportare
U	12970	0	2015	RESTITUZIONE DEPOSITI CAUZIONALI	7.757,82
<b>Cod. Bil. 99.01.7 Servizi per conto terzi - Partite di giro</b>					
U	12970	0	2016	RESTITUZIONE DEPOSITI CAUZIONALI	8.454,98
<b>Cod. Bil. 99.01.7 Servizi per conto terzi - Partite di giro</b>					
U	12970	0	2017	RESTITUZIONE DEPOSITI CAUZIONALI	11.092,30
<b>Cod. Bil. 99.01.7 Servizi per conto terzi - Partite di giro</b>					
U	12970	0	2018	RESTITUZIONE DEPOSITI CAUZIONALI	8.525,33
<b>Cod. Bil. 99.01.7 Servizi per conto terzi - Partite di giro</b>					
U	12970	0	2019	DEPOSITI CAUZIONALI	6.588,61
<b>Cod. Bil. 99.01.7 Servizi per conto terzi - Partite di giro</b>					
U	12970	0	2020	RESTITUZIONE DEPOSITI CAUZIONALI	7.171,33
<b>Cod. Bil. 99.01.7 Servizi per conto terzi - Partite di giro</b>					
U	12970	0	2021	RESTITUZIONE DEPOSITI CAUZIONALI	13.542,77
<b>Cod. Bil. 99.01.7 Servizi per conto terzi - Partite di giro</b>					
U	12970	0	2022	RESTITUZIONE DEPOSITI CAUZIONALI	7.480,39
<b>Totale 99.01.7</b>					<b>79.776,73</b>
<b>Totale 99.01.0</b>					<b>79.776,73</b>
<b>Totale Missione 99</b>					<b>79.776,73</b>
<b>Totale PARTE USCITA</b>					<b>1.366.405,22</b>

# COMUNE DI SESTU

## PROVINCIA DI CAGLIARI

### CONTO DEL BILANCIO - RIACCERTAMENTO RESIDUI ATTIVI ANNO 2023 - RESIDUI DA RIPORTARE

Capitolo	PDC Fin	Descrizione Capitolo				Previsione	Accertamenti	Reversali	Da Riportare	Elim. / Magg. E
Cod. Bilancio	Accertamento: Tipo/Cod/Sub/Anno		Descrizione Accertamento			Importo	Reversali	Da Riportare	Elim. / Magg. E	
		Atto	Codice	Motivo					Elim. / Magg. E	
<b>Titolo 1 ENTRATE CORRENTI DI NATURA TRIBUTARIA, CONTRIBUTIVA E PEREQUATIVA</b>										
135 0 2023	E.1.01.01.0	I.C.I. GESTIONE ACCERTAMENTI E LIQUIDAZIONI ANNI PRECEDENTI (ART.11 L.504)				20.000,00	29.497,22	350,69	29.146,53	-9.497,22
1.0101										
	D	ICIPOST'11		2023	ICI ruoli periodo d'imposta post 2011 - Riversamento somme da c.c. postale 15884091 a	1.567,01	0,00	1.567,01	0,00	
	D	ICIPRE2011		2023	ICI ruoli periodo d'imposta ante 2011 - Riversamento somme da c.c. postale 15884091 a	27.930,21	350,69	27.579,52	0,00	
					TOTALE ACCERTAMENTI	29.497,22	350,69	29.146,53	0,00	
161 0 2023	E.1.01.01.0	IMU ANNI PRECEDENTI				270.000,00	403.382,33	371.814,17	31.568,16	-133.382,33
1.0101										
	D	D01921	1	2023	Accertamenti versamenti a titolo di IMU anni precedenti	45.000,00	13.431,84	31.568,16	0,00	
162 0 2023	E.1.01.01.0	IMU GESTIONE ACCERTAMENTI E LIQUIDAZIONI				1.500.000,00	1.755.193,02	97.936,18	1.657.256,84	-255.193,02
1.0101										
	D	00763	0001	2022	Reimputazione crediti da iscrivere a ruolo ADER_Riaccertamento 2022	454.267,01	0,00	454.267,01	0,00	
	D	01581	0002	2021	Approvazione elenco debitori IMU anno 2016. Accertamento di entrata e accantonamento	35.393,52	349,90	35.043,62	0,00	
	D	01621		2022	Approvazione elenco debitori IMU anno 2017. Accertamento di entrata e accantonamento	2.354,66	0,00	2.354,66	0,00	
	D	D00763	1	2022	Approvazione elenco debitori IMU anno 2016. Accertamento di entrata e accantonamento	15.876,64	300,00	15.576,64	0,00	
	D	D01621	1	2022	Approvazione elenco debitori IMU anno 2017. Accertamento di entrata e accantonamento	32.525,51	265,40	32.260,11	0,00	
	D	D01892	1	2023	Approvazione elenco debitori IMU anno 2018 e successivi. Accertamento di entrata e	1.142.278,03	29.389,69	1.112.888,34	-7.105,00	
	D	IMU21-23		2023	IMU periodo d'imposta 2021-2023 - Riversamento somme da c.c. postale 15884091 a	4.897,36	30,90	4.866,46	0,00	
					TOTALE ACCERTAMENTI	1.687.592,73	30.335,89	1.657.256,84	-7.105,00	
163 0 2023	E.1.01.01.0	Nuova IMU (IMU - TASI)				2.847.000,00	2.508.310,80	1.958.833,85	549.476,95	338.689,20
1.0101										
	D	D01866	3	2023	Accertamento e incasso versamenti a titolo di IMU 2023 disposti dall'Agenzia delle	29.803,74	29.742,92	60,82	0,00	
	D	D01888	1	2023	Accertamento versamenti a titolo di saldo IMU 2023 disposti dall'Agenzia delle Entrate.	1.188.157,19	638.741,06	549.416,13	-338.689,20	
					TOTALE ACCERTAMENTI	1.217.960,93	668.483,98	549.476,95	-338.689,20	
314 0 2023	E.1.01.01.5	TASSA RIFIUTI (TARI)				2.721.009,00	2.617.625,17	369.171,00	2.248.454,17	103.383,83
1.0101										

Capitolo	PDC Fin	Descrizione Capitolo				Previsione	Accertamenti	Reversali	Da Riportare	Elim. / Magg. E
Cod. Bilancio	Accertamento: Tipo/Cod/Sub/Anno		Descrizione Accertamento			Importo	Reversali	Da Riportare	Elim. / Magg. E	
	Atto		Codice	Motivo					Elim. / Magg. E	
	D	D01388	1	2023	Approvazione elenco contribuenti TARI anno 2023. Accertamento di entrata	2.617.625,17	369.171,00	2.248.454,17	0,00	
316 0 2023	E.1.01.01.5	TARES GESTIONE ACCERTAMENTI E LIQUIDAZIONI				100,00	70,90	0,67	70,23	29,10
1.0101										
	D	TARES22-23		2023	TARES 2022/2023 - RIVERSAMENTO SOMME DA C.C. POSTALE 15884091 A TESORERIA DA	70,90	0,67	70,23	0,00	
318 0 2023	E.1.01.01.5	TASSA RIFIUTI (TARI) GESTIONE ACCERTAMENTI				200.000,00	142.082,13	26.011,58	116.070,55	57.917,87
1.0101										
	D	00175	0001	2022	Approvazione elenco contribuenti destinatari di avvisi di accertamento TARI per gli anni	5.032,68	0,00	5.032,68	0,00	
	D	01386	0001	2021	Approvazione elenco contribuenti destinatari di avvisi di accertamento TARI per gli anni	13.409,02	7.992,11	5.416,91	0,00	
	D	D01051	1	2023	Approvazione elenco contribuenti destinatari di avvisi di accertamento TARI per gli anni	123.583,79	18.018,78	105.565,01	0,00	
	D	TARI23		2023	TARI 2023 - RIVERSAMENTO SOMME DA C.C. POSTALE 15884091 A TESORERIA DA 07.2021 A	56,64	0,69	55,95	0,00	
					TOTALE ACCERTAMENTI	142.082,13	26.011,58	116.070,55	0,00	
319 0 2023	E.1.01.01.7	TASSA SUI SERVIZI (TASI) GESTIONI ACCERTAMENTI E LIQUIDAZIONI				220.000,00	261.526,41	23.381,50	238.144,91	-41.526,41
1.0101										
	D	00764	0001	2022	Approvazione elenco debitori TASI anno 2016. Accertamento di entrata e	73.873,66	0,00	73.873,66	0,00	
	D	D00764	1	2022	Approvazione elenco debitori TASI anno 2016. Accertamento di entrata e	299,74	0,00	299,74	0,00	
	D	D01623	1	2022	Approvazione elenco debitori TASI anno 2017. Accertamento di entrata e	7.736,52	0,00	7.736,52	0,00	
	D	D01903	1	2023	Approvazione elenco debitori TASI anno 2018. Accertamento di entrata e	160.054,59	4.153,45	155.901,14	-991,00	
	D	TASI2023		2023	TASI 2023 - RIVERSAMENTO SOMME DA C.C. POSTALE 15884091 A TESORERIA DA 07.2021 A	337,93	4,08	333,85	0,00	
					TOTALE ACCERTAMENTI	242.302,44	4.157,53	238.144,91	-991,00	
320 0 2023	E.1.01.01.7	TASSA SUI SERVIZI (TASI) - ANNI PRECEDENTI				50.000,00	17.249,45	15.930,70	1.318,75	32.750,55
1.0101										
	D	D01889	1	2023	Accertamento versamenti 2023 a titolo di Tasi anni precedenti	1.500,00	181,25	1.318,75	0,00	
328 0 2023	E.1.01.01.5	RUOLI SUPPLEMENTIVI ANNI PRECEDENTI TASSA SMALTIMENTO R.S.U.				100,00	1.178,46	1,90	1.176,56	-1.078,46
1.0101										
	D	TARSUDA'16		2023	TARSU 2016-2017-2019-2020-2021-2022-2023 - RIVERSAMENTO SOMME DA C.C. POSTALE	1.046,29	0,02	1.046,27	0,00	
	D	TARSUPRE07		2023	TARSU periodo 1995-2006 - RIVERSAMENTO SOMME DA C.C. POSTALE 15884091 A TESORERIA	132,17	1,88	130,29	0,00	
					TOTALE ACCERTAMENTI	1.178,46	1,90	1.176,56	0,00	
553 0 2023	E.1.03.01.0	FONDO DI SOLIDARIETA COMUNALE				556.399,24	547.675,82	358.500,07	189.175,75	8.723,42
1.0301										
	D	00029		2023	Accertamento CAP .01365 ART. 1 Fondo Solidarieta' Comunale 2023	189.175,75	0,00	189.175,75	0,00	

Capitolo	PDC Fin	Descrizione Capitolo				Previsione	Accertamenti	Reversali	Da Riportare	Elim. / Magg. E
Cod. Bilancio	Accertamento: Tipo/Cod/Sub/Anno		Descrizione Accertamento			Importo	Reversali	Da Riportare	Elim. / Magg. E	
	Atto		Codice	Motivo					Elim. / Magg. E	
<b>Totale Titolo 1</b>		TOTALE CAPITOLI				<b>8.384.608,24</b>	<b>8.283.791,71</b>	<b>3.221.932,31</b>	<b>5.061.859,40</b>	<b>100.816,53</b>
		TOTALE ACCERTAMENTI				<b>6.173.985,73</b>	<b>1.112.126,33</b>	<b>5.061.859,40</b>	<b>-346.785,20</b>	
<b>Titolo 2 TRASFERIMENTI CORRENTI</b>										
301 0 2023	E.2.01.01.0	Contributi per Cessione Graduatorie ad altre Amministrazioni				2.000,00	3.500,00	2.500,00	1.000,00	-1.500,00
2.0101	D	D01722	1	2023	Accertamento delle somme spettanti a titolo di cessione di una graduatoria concorsuale		2.000,00	1.000,00	1.000,00	0,00
550 28 2023	E.2.01.01.0	CONTRIBUTO MINOR GETTITO IMU				43.324,82	43.324,82	39.643,80	3.681,02	0,00
2.0101	D	00007		2023	Accertamento contributo minor gettito IMU		43.324,82	39.643,80	3.681,02	0,00
551 0 2023	E.2.01.01.0	CONTRIBUTO PER LA GESTIONE CARTE D'IDENTITA' ELETTRONICHE				1.950,00	1.885,20	0,00	1.885,20	64,80
2.0101	D	D00690	1	2023	Accertamento d'entrata delle somme riversate dallo Stato relative all'emissione di Carte di		60,20	0,00	60,20	0,00
	D	D00690	10	2023	Accertamento d'entrata delle somme riversate dallo Stato relative all'emissione di Carte di		79,80	0,00	79,80	0,00
	D	D00690	11	2023	Accertamento d'entrata delle somme riversate dallo Stato relative all'emissione di Carte di		80,50	0,00	80,50	0,00
	D	D00690	2	2023	Accertamento d'entrata delle somme riversate dallo Stato relative all'emissione di Carte di		88,20	0,00	88,20	0,00
	D	D00690	3	2023	Accertamento d'entrata delle somme riversate dallo Stato relative all'emissione di Carte di		89,60	0,00	89,60	0,00
	D	D00690	4	2023	Accertamento d'entrata delle somme riversate dallo Stato relative all'emissione di Carte di		106,40	0,00	106,40	0,00
	D	D00690	5	2023	Accertamento d'entrata delle somme riversate dallo Stato relative all'emissione di Carte di		93,80	0,00	93,80	0,00
	D	D00690	6	2023	Accertamento d'entrata delle somme riversate dallo Stato relative all'emissione di Carte di		96,60	0,00	96,60	0,00
	D	D00690	7	2023	Accertamento d'entrata delle somme riversate dallo Stato relative all'emissione di Carte di		65,10	0,00	65,10	0,00
	D	D00690	8	2023	Accertamento d'entrata delle somme riversate dallo Stato relative all'emissione di Carte di		81,20	0,00	81,20	0,00
	D	D00690	9	2023	Accertamento d'entrata delle somme riversate dallo Stato relative all'emissione di Carte di		100,10	0,00	100,10	0,00
	D	D00833	1	2023	Accertamento d'entrata delle somme riversate dallo Stato relative all'emissione di Carte di		86,80	0,00	86,80	0,00
	D	D01021	1	2023	Accertamento d'entrata delle somme riversate dallo Stato relative all'emissione di Carte di		84,70	0,00	84,70	0,00
	D	D01021	2	2023	Accertamento d'entrata delle somme riversate dallo Stato relative all'emissione di Carte di		88,90	0,00	88,90	0,00
	D	D01021	3	2023	Accertamento d'entrata delle somme riversate dallo Stato relative all'emissione di Carte di		91,00	0,00	91,00	0,00
	D	D01021	4	2023	Accertamento d'entrata delle somme riversate dallo Stato relative all'emissione di Carte di		76,30	0,00	76,30	0,00
	D	D01115	1	2023	Accertamento d'entrata delle somme riversate dallo Stato relative all'emissione di Carte di		77,70	0,00	77,70	0,00
	D	D01172	1	2023	Accertamento d'entrata delle somme riversate dallo Stato relative all'emissione di Carte di		92,50	0,00	92,50	0,00
	D	D01674	1	2023	Accertamento d'entrata delle somme riversate dallo Stato relative all'emissione di Carte di		64,40	0,00	64,40	0,00
	D	D01674	2	2023	Accertamento d'entrata delle somme riversate dallo Stato relative all'emissione di Carte di		66,50	0,00	66,50	0,00
	D	D01674	3	2023	Accertamento d'entrata delle somme riversate dallo Stato relative all'emissione di Carte di		81,90	0,00	81,90	0,00

Capitolo	PDC Fin	Descrizione Capitolo				Previsione	Accertamenti	Reversali	Da Riportare	Elim. / Magg. E
Cod. Bilancio	Accertamento: Tipo/Cod/Sub/Anno		Descrizione Accertamento			Importo	Reversali	Da Riportare	Elim. / Magg. E	
	Atto		Codice	Motivo					Elim. / Magg. E	
	D	D01674	4	2023	Accertamento d'entrata delle somme riversate dallo Stato relative all'emissione di Carte di	70,00	0,00	70,00	0,00	
	D	D01674	5	2023	Accertamento d'entrata delle somme riversate dallo Stato relative all'emissione di Carte di	63,00	0,00	63,00	0,00	
	TOTALE ACCERTAMENTI					1.885,20	0,00	1.885,20	0,00	
561 0 2023	E.2.01.01.0	CONTRIBUTO ISTAT PER LA GESTIONE DI INDAGINI STATISTICHE				35.000,00	6.888,00	1.597,00	5.291,00	28.112,00
2.0101	D	D00892	1	2023	Censimento permanente della Popolazione e delle Abitazioni 2023: rilevazione da Lista	6.500,00	1.209,00	5.291,00	0,00	
565 0 2023	E.2.01.01.0	PNRR - M1C1 - Investimento 1.2 - CUP: H41C22000240006 - Abilitazione al Cloud per le PA Locali - Comuni 2022 - Decreto n. 28-2/2022 Presidenza del Consiglio dei Ministri - Dipartimento per la trasformazione Digitale - Cap. U. 898 - 899				252.118,00	1.220,00	0,00	1.220,00	250.898,00
2.0101	D	D00790	1	2023	PNRR-M1C1-1.2 MITD-Abilitazione al cloud per le PA locali finanziato dall'Unione	1.220,00	0,00	1.220,00	-250.898,00	
706 0 2023	E.2.01.01.0	Contributo forfaettario per migrazione dell'anagrafe comunale in ANPR Reg. UE n. 1303/2013 (trasferimenti statali) u.cap.942				6.173,20	6.173,20	0,00	6.173,20	0,00
2.0101	D	D01453	1	2023	Integrazione nell'ANPR delle liste elettorali e dei dati relativi all'iscrizione nelle liste di	6.173,20	0,00	6.173,20	0,00	
714 1 2023	E.2.01.01.0	Finanziamento RAS - Interventi di recupero ambientale di aree degradate da abbandono rifiuti - Cap. U. 772/1				70.000,00	120.000,00	0,00	120.000,00	-50.000,00
2.0101	D	00351		2024	Accertamento di un finanziamento RAS (DGR n47/45_29.12.2023) per la realizzazione di	50.000,00	0,00	50.000,00	0,00	
	D	D01740	1	2023	Accertamento finanziamento RAS per la realizzazione di interventi di recupero ambientale	70.000,00	0,00	70.000,00	0,00	
	TOTALE ACCERTAMENTI					120.000,00	0,00	120.000,00	0,00	
814 0 2023	E.2.01.01.0	Contributo ras a favore di popolazione e attività economiche e produttive danneggiate da eventi calamitosi (U. cap. 8744-8745)				0,00	8.233,78	0,00	8.233,78	-8.233,78
2.0101	D	00298		2024	Accertamento entrata di cui alla Deliberazione della Giunta Regionale n. 47/48.	8.233,78	0,00	8.233,78	0,00	
827 0 2023	E.2.01.01.0	CONTRIBUTI REGIONALI PER AZIONI DI CONTRASTO ALLA POVERTA' - REIS(ART.35 L.R. 18/2016 (CAP. U 7268-7268/2)				305.000,00	206.752,47	199.278,53	7.473,94	98.247,53
2.0101	D	D01899	1	2023	Legge Regionale n. 18 del 2 agosto 2016 "Reddito di inclusione sociale. Fondo regionale	7.473,94	0,00	7.473,94	0,00	
838 0 2023	E.2.01.01.0	CONTRIBUTO REGIONALE PER INTERVENTI PER IL SUPPORTO ORGANIZZATIVO DEL SERVIZIO DI ISTRUZIONE PER GLI ALUNNI CON DISABILITA' L.R. 3/2008 ART. 4 C.1 LETT.A, L.R. 1/2009 ART.3 C.18 (CAP.U 7175-7177)				80.000,00	80.417,24	5.359,43	75.057,81	-417,24
2.0101	D	D01924	1	2023	Accertamento del finanziamento regionale finalizzato alla realizzazione degli interventi per	75.057,81	0,00	75.057,81	0,00	
861 0 2023	E.2.01.01.0	FONDO UNICO L.R.2/2007 DESTINATO AL FINANZIAMENTO DELLE SPESE CORRENTI				4.126.122,77	4.938.102,67	4.126.122,77	811.979,90	-811.979,90
2.0101	D	00248		2024	Legge Regionale 19 dicembre 2023 n. 17, Articolo 1 comma 1. Incremento del Fondo	811.979,90	0,00	811.979,90	0,00	
864 0 2023	E.2.01.01.0	FONDI STATALI DPCM 320/99 L.448/98 FORNIT.GRAT.SEMIGR.LIBRI DI TESTO STUDENTI SC.MEDIE INF.SECOND.SUP. CAP.U 3571				0,00	50.366,90	0,00	50.366,90	-50.366,90
2.0101										

Capitolo	PDC Fin	Descrizione Capitolo				Previsione	Accertamenti	Reversali	Da Riportare	Elim. / Magg. E
Cod. Bilancio	Accertamento: Tipo/Cod/Sub/Anno		Descrizione Accertamento			Importo	Reversali	Da Riportare	Elim. / Magg. E	
	Atto		Codice	Motivo					Elim. / Magg. E	
	D	D01784	1	2023	Interventi per il Diritto allo studio anno 2023: Buono libri a.s. 23/24 - Accertamento	50.366,90	0,00	50.366,90	0,00	
867 0 2023	E.2.01.01.0	CONTRIBUTO RAS PER L'ISTITUZIONE E IL FUNZIONAMENTO DELLA SCUOLA CIVICA DI MUSICA U.CAP. 3574				35.000,00	26.021,00	0,00	26.021,00	8.979,00
2.0101										
	D	D01865	1	2023	Scuola Civica di Musica di Sestu – anno scolastico 2023_2024 - Accertamento di Entrata	26.021,00	0,00	26.021,00	0,00	
868 0 2023	E.2.01.01.0	PIANO REGIONALE INTERV.STRAORD.ASEGN.BORSE DI STUDIO A SOST. SPESA FAMIGLIE X ISTRUZ. L.62/00 ART.1 CAP.U 3572				55.540,41	58.721,08	0,00	58.721,08	-3.180,67
2.0101										
	D	D01783	1	2023	Interventi per il Diritto allo studio anno 2023: Borsa di studio regionale a.s. 22/23 -	58.721,08	0,00	58.721,08	0,00	
885 0 2023	E.2.01.01.0	TRASFERIMENTO PROVINCIA TRASPORTO SCOLASTICO ALUNNI CON DISABILITA' FREQUENT.SCUOLA MEDIA SUPERIORE (CAP.U 7129)				30.000,00	15.748,10	0,00	15.748,10	14.251,90
2.0101										
	D	D01597	1	2023	Accertamento del finanziamento concesso dalla Città Metropolitana di Cagliari a titolo di	15.748,10	0,00	15.748,10	0,00	
906 0 2023	E.2.01.01.0	Finanziamento INPS degli interventi Home Care Premium 2022 (Cap. U. 7135-7135/3-7135/4)				1.731.801,81	1.070.431,42	0,00	1.070.431,42	661.370,39
2.0101										
	D	D00741	1	2023	Plus 21_ Progetto Home Care Premium 2022/2025. Accertamento delle entrate per le	539.783,08	0,00	539.783,08	-331.566,92	
	D	D01658	1	2022	Plus 21_ Progetto Home Care Premium 2022/2025. Accertamento delle entrate per le	530.648,34	0,00	530.648,34	-329.803,47	
					TOTALE ACCERTAMENTI	1.070.431,42	0,00	1.070.431,42	-661.370,39	
918 0 2023	E.2.01.01.0	Contributo per i maggiori oneri sostenuti dai Comuni per l'espletamento delle attività di gestione del bonus elettrico SGATE				1.562,88	3.133,44	1.562,88	1.570,56	-1.570,56
2.0101										
	D	D01431	1	2023	Approvazione Rendiconto Economico SGATE ID 1066053436/2020 relativo al rimborso di	1.570,56	0,00	1.570,56	0,00	
1174 0 2023	E.2.01.01.0	Contributi agli emigrati di rientro l.r.7/1991 (Cap.U 7296)				5.000,00	3.338,80	0,00	3.338,80	1.661,20
2.0101										
	D	D01670	1	2023	L.R. 15 Gennaio 1991, n. 7 art. 20 – Contributi agli emigrati che rientrano nel territorio	3.338,80	0,00	3.338,80	0,00	
2022 0 2023	E.2.01.01.0	Contributo RAS per verifica criticità Reticolo Idrogeografico (L.R. 30/06/2011 n. 12) (Cap. U. 10453/1 )				13.220,56	19.050,12	6.610,28	12.439,84	-5.829,56
2.0101										
	D	00356		2024	Contributi ai Comuni per l'attuazione di misure non strutturali del Piano di gestione del	5.829,56	0,00	5.829,56	0,00	
	D	D00178	1	2023	L.R. 12/2011 - Annualità 2023.	13.220,56	6.610,28	6.610,28	0,00	
					TOTALE ACCERTAMENTI	19.050,12	6.610,28	12.439,84	0,00	
<b>Totale Titolo 2</b>					TOTALE CAPITOLI	<b>6.793.814,45</b>	<b>6.663.308,24</b>	<b>4.382.674,69</b>	<b>2.280.633,55</b>	<b>130.506,21</b>
					TOTALE ACCERTAMENTI	<b>2.329.096,63</b>	<b>48.463,08</b>	<b>2.280.633,55</b>	<b>-912.268,39</b>	
<b>TITOLO 3 ENTRATE EXTRATRIBUTARIE</b>										
1111 0 2023	E.3.02.02.0	SANZIONI AMMINISTRATIVE PECUNIARIE ART.142 C.D.S.				45.000,00	36.002,25	11.722,20	24.280,05	8.997,75
3.0200										

Capitolo	PDC Fin	Descrizione Capitolo				Previsione	Accertamenti	Reversali	Da Riportare	Elim. / Magg. E
Cod. Bilancio	Accertamento: Tipo/Cod/Sub/Anno		Descrizione Accertamento			Importo	Reversali	Da Riportare	Elim. / Magg. E	
	Atto		Codice	Motivo					Elim. / Magg. E	
	D	000396	0002	2023	Sanzioni contestate e notificate dal 01 ottobre al 31 dicembre 2023 non pagate		1.669,90	0,00	1.669,90	0,00
	D	000396	0004	2023	Sanzioni contestate e notificate dal 01 ottobre al 31 dicembre 2023 pagate		4.019,20	0,00	4.019,20	0,00
	D	D00996	2	2023	Accertamento entrate derivanti da violazioni al Codice della Strada - atto ricognitorio dal		5.907,65	0,00	5.907,65	0,00
	D	D01344	4	2023	Accertamento entrate derivanti da violazioni al Codice della Strada - atto ricognitorio dal		7.877,20	0,00	7.877,20	0,00
	D	D01854	2	2023	Accertamento entrate derivanti da violazioni al Codice della Strada - atto ricognitorio dal		2.754,55	0,00	2.754,55	0,00
	D	D01854	4	2023	Accertamento entrate derivanti da violazioni al Codice della Strada - atto ricognitorio dal		1.225,20	0,00	1.225,20	0,00
	D	D01855	2	2023	Accertamento entrate derivanti da violazioni al Codice della Strada - atto ricognitorio anni		826,35	0,00	826,35	0,00
					TOTALE ACCERTAMENTI		24.280,05	0,00	24.280,05	0,00
1182 0 2023	E.3.01.02.0		DIRITTI DI SEGRETERIA- D.L.382/92 ART 19 C10 E PROCEDIMENTI SUAP			60.000,00	56.429,93	54.859,93	1.570,00	3.570,07
3.0100										
	D	D00145	1	2023	Diritti di segreteria e procedimenti SUAP.		56.429,93	54.859,93	1.570,00	-3.570,07
1210 0 2023	E.3.01.02.0		DIRITTI PER IL RILASCIO DELLE CARTE D'IDENTITA'			65.000,00	65.000,00	62.797,46	2.202,54	0,00
3.0100										
	D	D00163	1	2023	Accertamento d'entrata presuntivo degli introiti relativi all'emissione di Carte di Identità		65.000,00	62.797,46	2.202,54	0,00
1240 0 2023	E.3.01.02.0		PROVENTI RELATIVI AL SERVIZIO DI CUSTODIA DEI MEZZI SEQUESTRATI O SOTTOPOSTI A FERMO AMMINISTRATIVO			1.000,00	12.228,58	0,00	12.228,58	-11.228,58
3.0100										
	D	D01631	1	2023	Accertamento somme derivanti da sequestro o fermo amministrativo dei veicoli		970,18	0,00	970,18	0,00
	D	D01631	10	2023	Accertamento somme derivanti da sequestro o fermo amministrativo dei veicoli		729,77	0,00	729,77	0,00
	D	D01631	11	2023	Accertamento somme derivanti da sequestro o fermo amministrativo dei veicoli		1.206,52	0,00	1.206,52	0,00
	D	D01631	2	2023	Accertamento somme derivanti da sequestro o fermo amministrativo dei veicoli		2.033,70	0,00	2.033,70	0,00
	D	D01631	3	2023	Accertamento somme derivanti da sequestro o fermo amministrativo dei veicoli		1.807,55	0,00	1.807,55	0,00
	D	D01631	4	2023	Accertamento somme derivanti da sequestro o fermo amministrativo dei veicoli		1.224,86	0,00	1.224,86	0,00
	D	D01631	5	2023	Accertamento somme derivanti da sequestro o fermo amministrativo dei veicoli		774,60	0,00	774,60	0,00
	D	D01631	6	2023	Accertamento somme derivanti da sequestro o fermo amministrativo dei veicoli		953,88	0,00	953,88	0,00
	D	D01631	7	2023	Accertamento somme derivanti da sequestro o fermo amministrativo dei veicoli		703,28	0,00	703,28	0,00
	D	D01631	8	2023	Accertamento somme derivanti da sequestro o fermo amministrativo dei veicoli		786,83	0,00	786,83	0,00
	D	D01631	9	2023	Accertamento somme derivanti da sequestro o fermo amministrativo dei veicoli		1.037,41	0,00	1.037,41	0,00
					TOTALE ACCERTAMENTI		12.228,58	0,00	12.228,58	0,00
1250 0 2023	E.3.01.02.0		PROVENTI PER INDENNIZZO USURA MANTO STRADALE			150,00	221,37	0,00	221,37	-71,37
3.0100										
	D	D01891	1	2023	Accertamento di entrata. Proventi per indennizzo usura del manto stradale. Anni 2020		115,12	0,00	115,12	0,00
	D	D01891	2	2023	Accertamento di entrata. Proventi per indennizzo usura del manto stradale. Anni 2021		54,35	0,00	54,35	0,00

Capitolo	PDC Fin	Descrizione Capitolo				Previsione	Accertamenti	Reversali	Da Riportare	Elim. / Magg. E
Cod. Bilancio	Accertamento: Tipo/Cod/Sub/Anno		Descrizione Accertamento			Importo	Reversali	Da Riportare	Elim. / Magg. E	
	Atto		Codice	Motivo					Elim. / Magg. E	
	D	D01891	3	2023	Accertamento di entrata. Proventi per indennizzo usura del manto stradale. Anni 2022	21,90	0,00	21,90	0,00	
	D	D01891	4	2023	Accertamento di entrata. Proventi per indennizzo usura del manto stradale. Anno 2023	30,00	0,00	30,00	0,00	
	TOTALE ACCERTAMENTI					221,37	0,00	221,37	0,00	
1250 10 2023	E.3.02.02.0		SANZIONI AMMINISTRATIVE PER VIOLAZIONE DI REGOLAMENTI COMUNALI			15.000,00	8.226,90	0,00	8.226,90	6.773,10
3.0200	D	D00997	1	2023	Accertamento delle entrate per le violazioni amministrative II semestre 2022	7.341,90	0,00	7.341,90	0,00	
	D	D01856	1	2023	Accertamento delle entrate per le violazioni amministrative - atto ricognitorio anni	885,00	0,00	885,00	0,00	
	TOTALE ACCERTAMENTI					8.226,90	0,00	8.226,90	0,00	
1250 20 2023	E.3.02.02.0		SANZIONI AMMINISTRATIVE PER VIOLAZIONE AL C.D.S.			115.000,00	322.432,16	75.816,91	246.615,25	-207.432,16
3.0200	D	000396	0001	2023	Sanzioni contestate e notificate dal 01 ottobre al 31 dicembre 2023 non pagate	22.437,15	0,00	22.437,15	0,00	
	D	000396	0003	2023	Sanzioni contestate e notificate dal 01 ottobre al 31 dicembre 2023 pagate	8.738,95	0,00	8.738,95	0,00	
	D	000396	0005	2023	Verbali pagati in assenza di notifica dal 01 ottobre al 31 dicembre 2023	7.344,30	0,00	7.344,30	0,00	
	D	D00996	1	2023	Accertamento entrate derivanti da violazioni al Codice della Strada - atto ricognitorio dal	36.271,45	0,00	36.271,45	0,00	
	D	D01344	5	2023	Accertamento entrate derivanti da violazioni al Codice della Strada - atto ricognitorio dal	108.527,00	0,00	108.527,00	0,00	
	D	D01854	1	2023	Accertamento entrate derivanti da violazioni al Codice della Strada - atto ricognitorio dal	13.699,40	0,00	13.699,40	0,00	
	D	D01854	3	2023	Accertamento entrate derivanti da violazioni al Codice della Strada - atto ricognitorio dal	12.682,60	0,00	12.682,60	0,00	
	D	D01854	5	2023	Accertamento entrate derivanti da violazioni al Codice della Strada - atto ricognitorio dal	32.546,20	0,00	32.546,20	0,00	
	D	D01855	1	2023	Accertamento entrate derivanti da violazioni al Codice della Strada - atto ricognitorio anni	4.368,20	0,00	4.368,20	0,00	
	TOTALE ACCERTAMENTI					246.615,25	0,00	246.615,25	0,00	
1250 30 2023	E.3.02.02.0		SANZIONI AMMINISTRATIVE DIVERSE			10.000,00	6.093,00	0,00	6.093,00	3.907,00
3.0200	D	D00997	2	2023	Accertamento delle entrate per le violazioni amministrative II semestre 2022	5.050,00	0,00	5.050,00	0,00	
	D	D01856	2	2023	Accertamento delle entrate per le violazioni amministrative - atto ricognitorio anni	1.043,00	0,00	1.043,00	0,00	
	TOTALE ACCERTAMENTI					6.093,00	0,00	6.093,00	0,00	
1277 0 2023	E.3.01.02.0		PROVENTI SERVIZIO MENSA SCOLASTICA			250.000,00	201.847,55	145.029,88	56.817,67	48.152,45
3.0100	D	D01191	1	2022	Accertamento presuntivo d'entrata dei proventi servizio mensa scolastica gennaio -	119.830,65	113.448,82	6.381,83	-28.413,06	
	D	D01259	1	2023	Accertamento presunto d'entrata dei proventi servizio mensa scolastica a.s. 2023/2024	82.016,90	31.581,06	50.435,84	0,00	
	TOTALE ACCERTAMENTI					201.847,55	145.029,88	56.817,67	-28.413,06	



Capitolo	PDC Fin	Descrizione Capitolo				Previsione	Accertamenti	Reversali	Da Riportare	Elim. / Magg. E
Cod. Bilancio	Accertamento: Tipo/Cod/Sub/Anno		Descrizione Accertamento			Importo	Reversali	Da Riportare	Elim. / Magg. E	
	Atto		Codice	Motivo					Elim. / Magg. E	
1284 0 2023	E.3.01.03.0		CONCESSIONI CIMITERIALI "IN USO" (Cap. U 11070/)			92.000,00	63.139,18	63.046,18	93,00	28.860,82
3.0100										
	D	D00538	1	2023	Concessione rateizzazione pagamento tariffa per loculo cimiteriale. Accertamento di	217,00	155,00	62,00	0,00	
	D	D01261	1	2023	Concessione rateizzazione pagamento tariffa per loculo cimiteriale. Accertamento 2023	62,00	31,00	31,00	0,00	
					TOTALE ACCERTAMENTI	279,00	186,00	93,00	0,00	
1290 0 2023	E.3.01.02.0		PROVENTI SERVIZI ASILO NIDO (SERV.RILEV.IVA)			117.766,57	117.636,05	103.445,78	14.190,27	130,52
3.0100										
	D	D00082	10	2023	Accertamento di entrata proventi Nido d'infanzia Comunale E. Loi - gennaio/luglio 2023	1.827,21	783,09	1.044,12	0,00	
	D	D00082	13	2023	Accertamento di entrata proventi Nido d'infanzia Comunale E. Loi - gennaio/luglio 2023	1.002,61	0,00	1.002,61	0,00	
	D	D00082	21	2023	Accertamento di entrata proventi Nido d'infanzia Comunale E. Loi - gennaio/luglio 2023	988,54	847,32	141,22	0,00	
	D	D00082	25	2023	Accertamento di entrata proventi Nido d'infanzia Comunale E. Loi - gennaio/luglio 2023	1.279,04	1.096,32	182,72	0,00	
	D	D00082	26	2023	Accertamento di entrata proventi Nido d'infanzia Comunale E. Loi - gennaio/luglio 2023	721,49	103,07	618,42	0,00	
	D	D00082	30	2023	Accertamento di entrata proventi Nido d'infanzia Comunale E. Loi - gennaio/luglio 2023	852,67	346,44	506,23	0,00	
	D	D00082	34	2023	Accertamento di entrata proventi Nido d'infanzia Comunale E. Loi - gennaio/luglio 2023	721,49	0,00	721,49	0,00	
	D	D00082	37	2023	Accertamento di entrata proventi Nido d'infanzia Comunale E. Loi - gennaio/luglio 2023	740,25	0,00	740,25	0,00	
	D	D00082	39	2023	Accertamento di entrata proventi Nido d'infanzia Comunale E. Loi - gennaio/luglio 2023	862,05	369,45	492,60	0,00	
	D	D00082	44	2023	Accertamento di entrata proventi Nido d'infanzia Comunale E. Loi - gennaio/luglio 2023	1.030,75	883,50	147,25	0,00	
	D	D00082	47	2023	Accertamento di entrata proventi Nido d'infanzia Comunale E. Loi - gennaio/luglio 2023	885,50	863,77	21,73	0,00	
	D	D00082	50	2023	Accertamento di entrata proventi Nido d'infanzia Comunale E. Loi - gennaio/luglio 2023	1.091,65	623,80	467,85	0,00	
	D	D00082	51	2023	Accertamento di entrata proventi Nido d'infanzia Comunale E. Loi - gennaio/luglio 2023	1.040,06	891,48	148,58	0,00	
	D	D00082	59	2023	Accertamento di entrata proventi Nido d'infanzia Comunale E. Loi - gennaio/luglio 2023	1.114,11	979,65	134,46	-230,52	
	D	D00082	7	2023	Accertamento di entrata proventi Nido d'infanzia Comunale E. Loi - gennaio/luglio 2023	749,63	214,18	535,45	0,00	
	D	D00407	1	2023	Accertamento di entrata proventi Nido d'infanzia Comunale E. Loi per un minore -	100,40	0,00	100,40	0,00	
	D	D01298	1	2023	Accertamento di entrata proventi Nido d'infanzia Comunale E. Loi - anno educativo	540,03	225,45	314,58	0,00	
	D	D01298	12	2023	Accertamento di entrata proventi Nido d'infanzia Comunale E. Loi - anno educativo	757,64	0,00	757,64	0,00	
	D	D01298	15	2023	Accertamento di entrata proventi Nido d'infanzia Comunale E. Loi - anno educativo	1.815,16	907,58	907,58	0,00	
	D	D01298	16	2023	Accertamento di entrata proventi Nido d'infanzia Comunale E. Loi - anno educativo	709,44	532,08	177,36	0,00	
	D	D01298	17	2023	Accertamento di entrata proventi Nido d'infanzia Comunale E. Loi - anno educativo	365,38	152,54	212,84	0,00	
	D	D01298	18	2023	Accertamento di entrata proventi Nido d'infanzia Comunale E. Loi - anno educativo	676,07	502,72	173,35	0,00	
	D	D01298	2	2023	Accertamento di entrata proventi Nido d'infanzia Comunale E. Loi - anno educativo	647,88	485,91	161,97	0,00	
	D	D01298	20	2023	Accertamento di entrata proventi Nido d'infanzia Comunale E. Loi - anno educativo	417,64	0,00	417,64	0,00	
	D	D01298	21	2023	Accertamento di entrata proventi Nido d'infanzia Comunale E. Loi - anno educativo	455,12	341,34	113,78	0,00	

Capitolo	PDC Fin	Descrizione Capitolo				Previsione	Accertamenti	Reversali	Da Riportare	Elim. / Magg. E
Cod. Bilancio	Accertamento: Tipo/Cod/Sub/Anno		Descrizione Accertamento			Importo	Reversali	Da Riportare	Elim. / Magg. E	
	Atto		Codice	Motivo					Elim. / Magg. E	
	D	D01298	22	2023	Accertamento di entrata proventi Nido d'infanzia Comunale E. Loi - anno educativo	376,96	259,16	117,80	0,00	
	D	D01298	23	2023	Accertamento di entrata proventi Nido d'infanzia Comunale E. Loi - anno educativo	591,68	443,76	147,92	0,00	
	D	D01298	25	2023	Accertamento di entrata proventi Nido d'infanzia Comunale E. Loi - anno educativo	692,05	503,31	188,74	0,00	
	D	D01298	26	2023	Accertamento di entrata proventi Nido d'infanzia Comunale E. Loi - anno educativo	407,37	0,00	407,37	0,00	
	D	D01298	29	2023	Accertamento di entrata proventi Nido d'infanzia Comunale E. Loi - anno educativo	454,19	0,00	454,19	0,00	
	D	D01298	31	2023	Accertamento di entrata proventi Nido d'infanzia Comunale E. Loi - anno educativo	397,58	180,72	216,86	0,00	
	D	D01298	35	2023	Accertamento di entrata proventi Nido d'infanzia Comunale E. Loi - anno educativo	548,84	274,42	274,42	0,00	
	D	D01298	36	2023	Accertamento di entrata proventi Nido d'infanzia Comunale E. Loi - anno educativo	548,84	274,42	274,42	0,00	
	D	D01298	38	2023	Accertamento di entrata proventi Nido d'infanzia Comunale E. Loi - anno educativo	861,37	626,45	234,92	0,00	
	D	D01298	39	2023	Accertamento di entrata proventi Nido d'infanzia Comunale E. Loi - anno educativo	647,88	485,91	161,97	0,00	
	D	D01298	44	2023	Accertamento di entrata proventi Nido d'infanzia Comunale E. Loi - anno educativo	998,60	748,95	249,65	0,00	
	D	D01298	45	2023	Accertamento di entrata proventi Nido d'infanzia Comunale E. Loi - anno educativo	370,55	0,00	370,55	0,00	
	D	D01298	47	2023	Accertamento di entrata proventi Nido d'infanzia Comunale E. Loi - anno educativo	875,44	437,72	437,72	0,00	
	D	D01298	50	2023	Accertamento di entrata proventi Nido d'infanzia Comunale E. Loi - anno educativo	866,29	630,03	236,26	0,00	
	D	D01298	6	2023	Accertamento di entrata proventi Nido d'infanzia Comunale E. Loi - anno educativo	701,44	526,08	175,36	0,00	
	TOTALE ACCERTAMENTI					30.730,89	16.540,62	14.190,27	-230,52	
1291 0 2023	E.3.01.02.0		QUOTE ALLIEVI SCUOLA CIVICA DI MUSICA			33.000,00	33.000,00	954,80	32.045,20	0,00
3.0100	D	D01826	1	2023	Scuola Civica di Musica: Accertamento tariffe allievi per l'anno scolastico 2023-2024.	32.275,20	230,00	32.045,20	0,00	
1561 0 2023	E.3.01.03.0		FITTI ATTIVI TERRENI COMUNALI			6.000,00	5.531,08	340,00	5.191,08	468,92
3.0100	D	D01487	1	2023	Accertamento delle entrate del Settore Urbanistica, Edilizia Privata, Patrimonio, SUAPE	5.191,08	0,00	5.191,08	0,00	
1570 0 2023	E.3.01.02.0		PROVENTI GESTIONE PISCINA COMUNALE			9.600,00	2.400,00	0,00	2.400,00	7.200,00
3.0100	D	D01176	1	2023	Proroga dell'affidamento in concessione della gestione della piscina comunale per un	2.400,00	0,00	2.400,00	0,00	
1850 0 2023	E.3.03.03.9		INTERESSI ATTIVI DIVERSI			99,82	299,24	200,27	98,97	-199,42
3.0300	D	D00068	1	2023	Accertamento interessi anno 2023 su anticipazione contrattuale ai sensi dell'art. 35	198,79	99,82	98,97	98,97	
1851 0 2023	E.3.03.03.0		INTERESSI ATTIVI			1.000,00	19.155,39	19.030,39	125,00	-18.155,39
3.0300	D	D00359	4	2023	Febbraio 2023. 1-2 rata U1, U2, CC.	35,80	20,10	15,70	-4,40	
	D	D00480	2	2021	Febbraio 2021. Urb. e CC., 7°- 9° rate.	10,11	7,63	2,48	0,00	

Capitolo	PDC Fin	Descrizione Capitolo				Previsione	Accertamenti	Reversali	Da Riportare	Elim. / Magg. E
Cod. Bilancio	Accertamento: Tipo/Cod/Sub/Anno		Descrizione Accertamento			Importo	Reversali	Da Riportare	Elim. / Magg. E	
	Atto		Codice	Motivo					Elim. / Magg. E	
	D	D00491	7	2022	Marzo 2022. 3°-4°-5° rata. C.C.		18,96	12,64	6,32	0,00
	D	D01181	2	2021	Settembre 2021. Urb. 5°, 6°, 7° rata € 23,13, C.C. 5°, 6°, 7° rata € 60,78.		83,91	0,00	83,91	0,00
	D	D01193	4	2022	Agosto 2022. SUAPE 461434, interessi CC. 2°-4° rata.		49,77	33,18	16,59	0,00
	TOTALE ACCERTAMENTI						198,55	73,55	125,00	-4,40
2480 1 2023	E.3.05.99.9		RIMBORSO UTENZA IDRICA MERCATO ORTOFRUTTICOLO ( U CAP. 5626 )			50.000,00	50.000,00	20.539,24	29.460,76	0,00
3.0500	D	D01577	1	2023	Causa Civile davanti al Tribunale Ordinario di Cagliari R.G. 72/2019 promossa da		50.000,00	20.539,24	29.460,76	0,00
2481 0 2023	E.3.05.99.9		RIMBORSI PER SPESE SOSTENUTE DALL'ENTE A CARICO DI TERZI CHE UTILIZZANO BENI IMMOBILI COMUNALI			1.000,00	752,85	512,06	240,79	247,15
3.0500	D	D00862	1	2023	Liquidazione fatture Abbanoa Spa pervenute periodi 2022/2023.		240,79	0,00	240,79	0,00
2489 0 2023	E.3.01.02.0		CONTIBUZIONE UTENZA PER QUOTE SOCIALI RELATIVE ALLE PRESTAZIONI SOCIO-SANITARIE DI RIABILITAZIONE EROGATE IN REGIME RESIDENZIALE E SEMIRESIDENZIALE A FAVORE DI PERSONE NON AUTOSUFFICIENTI E NON ABBIENTI (CAP. U 7078)			15.000,00	11.574,15	9.608,13	1.966,02	3.425,85
3.0100	D	D00476	2	2023	Azioni di integrazione socio-sanitaria di riabilitazione globale - Accertamento di Entrata		11.574,15	9.608,13	1.966,02	0,00
2490 0 2023	E.3.05.99.9		INTROITI E RIMBORSI DIVERSI			72.617,69	138.946,25	130.049,52	8.896,73	-66.328,56
3.0500	D	D00800	1	2023	Accertamento in entrata relativo al rimborso dei costi sostenuti per lo sfalcio e la pulizia		393,83	0,00	393,83	0,00
	D	D01487	1	2021	Nullaosta delegazione di pagamento in favore dell'istituto Sigla srl per il rimborso del		22,00	12,00	10,00	0,00
	D	D01521	1	2023	Plus 21_ Progetto Home Care Premium. Rimborso a favore del Comune di Sestu delle		1.681,83	1.656,13	25,70	25,70
	D	D01881	1	2023	Accertamento somme dovute dal Ministero dell'Interno per rimborso di quanto erogato		8.467,20	0,00	8.467,20	0,00
	TOTALE ACCERTAMENTI						10.564,86	1.668,13	8.896,73	25,70
2505 0 2023	E.3.05.99.0		Fondi incentivanti il personale (art. 113 del D.Lgs. 50/2016)			94.473,00	49.866,73	30.257,58	19.609,15	44.606,27
3.0500	D	D00168	1	2022	Affidamento triennale del servizio Nido d'infanzia comunale "E. Loi" ai sensi dell'art. 60		2.677,75	0,00	2.677,75	0,00
	D	D00192	1	2022	Servizi sociali in rete: educazione - scuola famiglia 2021 -2023 CIG:CIG: 782767950E -		1.260,00	0,00	1.260,00	0,00
	D	D00570	1	2023	Affidamento biennale del servizio "Servizi Sociali in rete: Educazione -Scuola-Famiglia"		5.434,86	0,00	5.434,86	0,00
	D	D01760	1	2023	Incentivi per funzioni tecniche di cui all'art. 113 del D.Lgs. 50/2016 in capo al RUP ing.		8.010,22	0,00	8.010,22	0,00
	D	D01761	1	2023	Incentivi per funzioni tecniche di cui all'art. 45 del D.Lgs. 36/2023 in capo al RUP ing.		956,48	0,00	956,48	0,00
	D	D01762	1	2023	Incentivi per funzioni tecniche di cui all'art. 113 del D.Lgs. 50/2016 in capo al RUP ing.		97,44	0,00	97,44	0,00
	D	D01772	1	2023	Incentivi per funzioni tecniche di cui all'art. 45 del D.Lgs. 36/2023 in capo al RUP ing.		711,59	0,00	711,59	0,00
	D	D01773	1	2023	Incentivi per funzioni tecniche di cui all'art. 113 del D.Lgs. 50/2016 in capo al RUP ing.		460,81	0,00	460,81	0,00
	TOTALE ACCERTAMENTI						19.609,15	0,00	19.609,15	0,00

Capitolo	PDC Fin	Descrizione Capitolo				Previsione	Accertamenti	Reversali	Da Riportare	Elim. / Magg. E
Cod. Bilancio	Accertamento: Tipo/Cod/Sub/Anno		Descrizione Accertamento			Importo	Reversali	Da Riportare	Elim. / Magg. E	
	Atto		Codice	Motivo					Elim. / Magg. E	
2530 0 2023	E.3.05.02.0		RIMBORSO QUOTE EMOLUMENTI PER PERSONALE COMANDATO C/O ALTRI ENTI			51.646,57	51.951,11	34.000,00	17.951,11	-304,54
3.0500	D	D00612	1	2023	Assegnazione temporanea in comando presso Roma Capitale – Municipio Roma XIV	17.670,50	0,00	17.670,50	0,00	
	D	D01798	1	2023	Assegnazione all'Ufficio di Piano del Plus 21 Cagliari - capofila Comune di Selargius	34.280,61	34.000,00	280,61	0,00	
	TOTALE ACCERTAMENTI					51.951,11	34.000,00	17.951,11	0,00	
2536 0 2023	E.3.05.99.9		RIMBORSO SPESE PER NOTIFICAZIONE ATTI RICHIESTI DA ALTRI ENTI			2.500,00	4.126,78	802,30	3.324,48	-1.626,78
3.0500	D	D01605	1	2023	Accertamento e incassi per rimborsi notifiche effettuate per conto di altre amministrazioni	3.840,00	802,30	3.037,70	0,00	
	D	D01605	2	2023	Accertamento e incassi per rimborsi notifiche effettuate per conto di altre amministrazioni	286,78	0,00	286,78	0,00	
	TOTALE ACCERTAMENTI					4.126,78	802,30	3.324,48	0,00	
2541 0 2023	E.3.01.02.0		CONTRIBUZIONE UTENZA PER INSERIMENTO IN STRUTTURA PROTETTA (CAP.U 7206)			7.000,00	338,63	0,00	338,63	6.661,37
3.0100	D	D00519	1	2023	Assunzione impegno di spesa di spesa per inserimento del minore M.A. predisposto	261,52	0,00	261,52	0,00	
	D	D01367	1	2023	Assunzione impegno di spesa di spesa per la prosecuzione dell'inserimento del minore	77,11	0,00	77,11	0,00	
	TOTALE ACCERTAMENTI					338,63	0,00	338,63	-48,62	
2542 0 2023	E.3.05.99.9		PROVENTI CONCORSO DI FILIERA CONAI(RACC.DIFFERENZIATA)			360.000,00	327.622,94	0,00	327.622,94	32.377,06
3.0500	D	00449		2024	Accertamento di Entrata corrispettivo ambientale - Soc. Ecotessile S.r.l. - periodo II	3.270,19	0,00	3.270,19	0,00	
	D	00451		2024	Accertamento di Entrata corrispettivo ambientale - Soc. ICHNOS S.r.l. - periodo II	13.156,85	0,00	13.156,85	0,00	
	D	506		2024	Accertamento di Entrata corrispettivo ambientale - Soc. CO.RE.PLA.- periodo II	114.544,16	0,00	114.544,16	0,00	
	D	507		2024	Accertamento di Entrata corrispettivo ambientale - Soc. CORIPET - periodo II Semestre	15.056,82	0,00	15.056,82	0,00	
	D	533		2024	Accertamento di Entrata corrispettivo ambientale - Soc. CRRCS S.r.l. - periodo II	22.145,69	0,00	22.145,69	0,00	
	D	D01472	1	2023	Accertamento di Entrata corrispettivo ambientale CONAI - CO.RE.PLA., Consorzio	103.162,43	0,00	103.162,43	0,00	
	D	D01473	1	2023	Accertamento di Entrata corrispettivo ambientale CONAI - CRCCS - Consorzio Regionale	21.922,64	0,00	21.922,64	0,00	
	D	D01474	1	2023	Accertamento di Entrata corrispettivo ambientale CONAI - CORIPET "Consorzio senza	15.618,37	0,00	15.618,37	0,00	
	D	D01475	1	2023	Accertamento di Entrata corrispettivo ambientale CONAI - ICHNOS S.r.l. - periodo I e II	12.080,79	0,00	12.080,79	0,00	
	D	D01476	1	2023	Accertamento di Entrata corrispettivo ambientale CONAI - Ecotessile S.r.l. - periodo I e II	3.085,50	0,00	3.085,50	0,00	
	D	D01785	1	2023	Accertamento di Entrata Premi di Efficienza dalla raccolta dei RAEE - COBAT RAEE,	1.571,96	0,00	1.571,96	0,00	
	D	D01785	2	2023	Accertamento di Entrata Premi di Efficienza dalla raccolta dei RAEE - COBAT RAEE,	2.007,54	0,00	2.007,54	0,00	
	TOTALE ACCERTAMENTI					327.622,94	0,00	327.622,94	0,00	
2544 0 2023	E.3.05.99.9		PROVENTI CONCORSO DI FILIERA CONAI ANNI PRECEDENTI			170.000,00	159.478,76	13.236,71	146.242,05	10.521,24
3.0500										

Capitolo	PDC Fin	Descrizione Capitolo				Previsione	Accertamenti	Reversali	Da Riportare	Elim. / Magg. E
Cod. Bilancio	Accertamento: Tipo/Cod/Sub/Anno		Descrizione Accertamento			Importo	Reversali	Da Riportare	Elim. / Magg. E	
	Atto		Codice	Motivo					Elim. / Magg. E	
	D	D01468	1	2023	Accertamento di Entrata corrispettivo ambientale CONAI - CO.RE.PLA., Consorzio		89.869,11	0,00	89.869,11	0,00
	D	D01469	1	2023	Accertamento di Entrata corrispettivo ambientale CONAI - CRCCS - Consorzio Regionale		38.374,07	0,00	38.374,07	0,00
	D	D01470	1	2023	Accertamento di Entrata corrispettivo ambientale CONAI - CORIPET "Consorzio senza		13.755,18	0,00	13.755,18	0,00
	D	D01471	1	2023	Accertamento di Entrata corrispettivo ambientale CONAI - Ecotessile S.r.l. - periodo III e		2.488,75	0,00	2.488,75	0,00
	D	D01791	1	2023	Accertamento di Entrata Premi di Efficienza per la raccolta delle PILE - COBAT RIPA - IV		99,40	0,00	99,40	0,00
	D	D01794	1	2023	Accertamento di Entrata Premi di Efficienza dalla raccolta dei RAEE - COBAT RAEE,		642,36	0,00	642,36	0,00
	D	D01794	2	2023	Accertamento di Entrata Premi di Efficienza dalla raccolta dei RAEE - COBAT RAEE,		249,60	0,00	249,60	0,00
	D	D01795	1	2023	ACCERTAMENTO SOMME CORRISPETTIVI PREMI DI EFFICIENZA DERIVANTI		763,58	0,00	763,58	-76,36
	TOTALE ACCERTAMENTI						146.242,05	0,00	146.242,05	-76,36
2545 0 2023	E.3.05.99.9		RECUPERO SPESE ACCERTAMENTO E NOTIFICA SANZIONI CDS GRAVANTI SUI TRASGRESSORI			300,00	29,81	0,00	29,81	270,19
3.0500	D	D00997	3	2023	Accertamento delle entrate per le violazioni amministrative II semestre 2022		29,81	0,00	29,81	0,00
3123 0 2023	E.3.01.03.0		CANONE LOCAZIONE SITI DI TELEFONIA MOBILE SU AREE PUBBLICHE			148.077,00	133.077,00	77.877,00	55.200,00	15.000,00
3.0100	D	D00405	2	2023	Marzo 2023. Cellnex per Fastweb e Linkem piazza B.Powell - 1°rata 2024.		3.000,00	0,00	3.000,00	0,00
	D	D00587	2	2018	Wind Tre S.p.a. per sito in Piazza Baden Powell.		15.000,00	7.500,00	7.500,00	0,00
	D	D01241	1	2023	Accertamento delle entrate del Settore Urbanistica, Edilizia Privata, Patrimonio, SUAPE		30.500,00	800,00	29.700,00	0,00
	D	D01395	2	2023	Accertamento delle entrate. Vodafone Italia S.p.a per impianto denominato "3RM06987		7.500,00	0,00	7.500,00	0,00
	D	D01629	2	2022	Novembre 2022. Iliad per Corte del Sole - 1° rata 2024.		7.500,00	0,00	7.500,00	0,00
	TOTALE ACCERTAMENTI						63.500,00	8.300,00	55.200,00	0,00
3124 0 2023	E.3.01.03.0		PROVENTI AFFITTO D'AZIENDA FARMACIA			65.000,00	65.000,00	0,00	65.000,00	0,00
3.0100	D	D01764	1	2023	Farmacia Comunale Srl in Liquidazione - Accertamento fitto d'azienda 2023		65.000,00	0,00	65.000,00	0,00
3125 0 2023	E.3.01.03.0		CANONE UNICO PATRIMONIALE			395.193,00	414.712,32	319.275,91	95.436,41	-19.519,32
3.0100	D	00182		2024	Accertamento delle entrate relative al Canone Unico Patrimoniale e Mercatale di tipo		19.519,32	0,00	19.519,32	0,00
	D	D00432	1	2023	Accertamento delle entrate relative Canone Unico Patrimoniale di tipo permanente		372.040,00	296.122,91	75.917,09	0,00
	TOTALE ACCERTAMENTI						391.559,32	296.122,91	95.436,41	0,00
3126 0 2023	E.3.01.03.0		CANONE CONCESSIONE AREE MERCATI			5.000,00	4.391,00	3.935,00	456,00	609,00
3.0100	D	00182	0001	2024	Accertamento delle entrate relative al Canone Unico Patrimoniale e Mercatale di tipo		456,00	0,00	456,00	0,00

Capitolo	PDC Fin	Descrizione Capitolo				Previsione	Accertamenti	Reversali	Da Riportare	Elim. / Magg. E		
Cod. Bilancio	Accertamento: Tipo/Cod/Sub/Anno		Descrizione Accertamento			Importo	Reversali	Da Riportare	Elim. / Magg. E			
Atto		Codice	Motivo						Elim. / Magg. E			
<b>Totale Titolo 3</b>		TOTALE CAPITOLI				<b>2.258.423,65</b>	<b>2.361.511,01</b>	<b>1.177.337,25</b>	<b>1.184.173,76</b>	<b>-103.087,36</b>		
		TOTALE ACCERTAMENTI					<b>1.835.031,73</b>	<b>650.857,97</b>	<b>1.184.173,76</b>	<b>-32.218,36</b>		
<b>Titolo 4 ENTRATE IN CONTO CAPITALE</b>												
3066 1 2023	E.4.03.10.0	CONTRIBUTO RAS PER CALAMITA' NATURALI DAL 2018 AL 2022 ( U CAP. 10406/1; 1012)				83.775,05	83.775,05	0,00	83.775,05	0,00		
4.0300		D	D01676	1	2023	Accertamento entrata del contributo RAS di cui alla Deliberazione della Giunta Regionale			83.775,05	0,00	83.775,05	0,00
3159 0 2023	E.4.02.01.0	Contributi per gli Investimenti finalizzati alla manutenzione straordinaria delle strade comunali, dei marciapiedi e dell'arredo urbano - Lavori messa in sicurezza strade Comunali - decreto del Ministero dell'Interno del 14 gennaio 2022 - Cap. U.9032				62.500,00	62.500,00	50.000,00	12.500,00	0,00		
4.0200		D	D00762	1	2023	Lavori di "Manutenzione straordinaria della viabilità urbana" - C.U.P. H47H23000640001.			62.500,00	50.000,00	12.500,00	0,00
3185 0 2023	E.4.02.01.0	FONDO PER GLI INVESTIMENTI (FONDI REGIONALI L.R.2/2007)				67.467,92	204.542,40	71.067,92	133.474,48	-137.074,48		
4.0200		D	D01858	1	2023	Messa in sicurezza, efficientamento energetico e acquisizione delle certificazioni			133.474,48	0,00	133.474,48	0,00
3200 0 2023	E.4.05.01.0	PROVENTI DERIVANTI DA CONCESSIONI EDILIZIE E DA SANZIONI				445.061,24	246.929,79	236.275,55	10.654,24	198.131,45		
4.0500		D	D00359	3	2023	Febbraio 2023. 1-2 rata U1 (65,82), U2 (191,56), CC. (803,68).			1.061,06	1.026,90	34,16	0,00
		D	D00360	2	2023	Accertamento presuntivo oneri concessori. Anno 2023.			220.095,30	215.385,26	4.710,04	100.095,30
		D	D00480	1	2021	Febbraio 2021. Urb. € 163,36, CC. € 408,15, 7°- 9° rate.			571,51	435,44	136,07	0,00
		D	D00491	1	2022	Marzo 2022. 3°-4°-5° rata. C.C.			1.122,18	748,12	374,06	0,00
		D	D01181	1	2021	Settembre 2021. Urb. 5°, 6°, 7° rata € 1367,4 , C.C 5°, 6°, 7° rata € 3594,36.			4.961,76	0,00	4.961,76	0,00
		D	D01193	3	2022	Agosto 2022. SUAPE 461434, CC. 2°-4° rata.			1.314,45	876,30	438,15	0,00
		TOTALE ACCERTAMENTI					229.126,26	218.472,02	10.654,24	120.095,30		
3237 0 2023	E.4.02.01.0	Finanziamento DGR 16/5 del 06/05/2022 di cui alla Delibera CIPRESS n. 79/2021 per Lavori di Sistemazione funzionale della Strada Comunale "Contonera" - Cap. U. 10573				1.200.000,00	1.200.000,00	0,00	1.200.000,00	0,00		
4.0200		D	D01607	1	2022	Lavori strada comunale Contonera. CUP H47H11000070002. Accertamento dell'entrata			1.200.000,00	0,00	1.200.000,00	0,00
3355 0 2023	E.4.02.01.0	PNRR - M2C4 - Investimento 2.2 - CUP H44D23000910006 - Interventi efficientamento energetico Scuola Materna San Salvatore - Via Donizetti (U Cap 9357)				130.000,00	98.287,39	65.000,00	33.287,39	31.712,61		
4.0200		D	D00676	1	2023	Lavori di efficientamento energetico della scuola materna San Salvatore - C.U.P.			98.287,39	65.000,00	33.287,39	-31.712,61
3427 0 2023	E.4.02.01.0	L.R. N.1 DEL 21/02/2023 - "LEGGE DI STABILITA' 2023" D.G.R.N.10/69 DEL 16.03.2023 CONTRIBUTO RAS - ASSESSORATO DELLA PUBBLICA ISTRUZIONE BENI CULTURALI INFORMAZIONE SPETTACOLO E SPORT - COMPLETAMENTO LAVORI DI RISTRUTTURAZIONE DEL CAMPO SPORTIVO DI CORSO ITALIA				1.500.000,00	1.500.000,00	100.000,00	1.400.000,00	0,00		
4.0200		D	D00991	1	2023	Accertamento entrata per l'intervento denominato "Lavori di ristrutturazione campo			1.500.000,00	100.000,00	1.400.000,00	0,00

Capitolo	PDC Fin	Descrizione Capitolo				Previsione	Accertamenti	Reversali	Da Riportare	Elim. / Magg. E
Cod. Bilancio	Accertamento: Tipo/Cod/Sub/Anno		Descrizione Accertamento			Importo	Reversali	Da Riportare	Elim. / Magg. E	
Atto		Codice	Motivo						Elim. / Magg. E	
4312 0 2023	E.4.03.10.0	LavoRAS - PROGRAMMA INTEGRATO PLURIFONDO PER IL LAVORO (U.10515)				0,00	288.989,00	0,00	288.989,00	-288.989,00
4.0300										
	D	00306		2024	Programma Integrato Plurifondo per il lavoro LavoRAS "Misura Cantieri nuova		288.989,00	0,00	288.989,00	0,00
4405 0 2023	E.4.02.01.0	Allestimento arredo urbano finanziato con DPCM 17 luglio 2020 - Infrastrutture sociali (CAP.U. 9405)				49.553,50	49.553,50	0,00	49.553,50	0,00
4.0200										
	D	D01376	1	2022	Contributo 2023 ai sensi del decreto del Presidente del Consiglio dei Ministri del 17 Luglio		49.553,50	0,00	49.553,50	0,00
<b>Totale Titolo 4</b>		TOTALE CAPITOLI				<b>3.538.357,71</b>	<b>3.734.577,13</b>	<b>522.343,47</b>	<b>3.212.233,66</b>	<b>-196.219,42</b>
		TOTALE ACCERTAMENTI					<b>3.645.705,68</b>	<b>433.472,02</b>	<b>3.212.233,66</b>	<b>88.382,69</b>
<b>Titolo 9 ENTRATE PER CONTO TERZI E PARTITE DI GIRO</b>										
3840 10 2023	E.9.01.02.0	RITENUTE C.P.D.E.L. A CARICO DEL PERSONALE				250.000,00	158.975,17	158.972,58	2,59	91.024,83
9.0100										
	D	CPDEL		2023	RITENUTE CPDEL DIP. ANNO 2023		158.975,17	158.972,58	2,59	-71.024,83
3864 0 2023	E.9.02.05.0	Imposta di Bollo Telematica c/terzi - Cap. U. 12907				6.500,00	1.286,00	1.150,00	136,00	5.214,00
9.0200										
	D	D00082	57	2023	Accertamento di entrata proventi Nido d'infanzia Comunale E. Loi - gennaio/luglio 2023		828,00	778,00	50,00	0,00
	D	D01298	58	2023	Accertamento di entrata proventi Nido d'infanzia Comunale E. Loi - anno educativo		458,00	372,00	86,00	0,00
		TOTALE ACCERTAMENTI					1.286,00	1.150,00	136,00	2,00
3871 0 2023	E.9.02.04.0	DEPOSITI CAUZIONALI TAGLI STRADALI				15.000,00	2.326,82	2.063,48	263,34	12.673,18
9.0200										
	D	D01789	1	2023	Accertamento delle entrate derivanti da corresponsione depositi cauzionali e contestuale		1.960,23	1.696,89	263,34	-87,78
3880 0 2023	E.9.02.02.0	RIMBORSO SPESE PER SERVIZI IN CONTO DI TERZI				400.000,00	1.275,68	1.176,38	99,30	398.724,32
9.0200										
	D	D00474	1	2023	Impegno di spesa per versamento Agenzia Entrate per somme trattenute su gettoni di		150,00	50,70	99,30	0,00
<b>Totale Titolo 9</b>		TOTALE CAPITOLI				<b>671.500,00</b>	<b>163.863,67</b>	<b>163.362,44</b>	<b>501,23</b>	<b>507.636,33</b>
		TOTALE ACCERTAMENTI					<b>162.371,40</b>	<b>161.870,17</b>	<b>501,23</b>	<b>-71.110,61</b>
<b>TOTALI GENERALI</b>		TOTALE CAPITOLI				<b>21.646.704,05</b>	<b>21.207.051,76</b>	<b>9.467.650,16</b>	<b>11.739.401,60</b>	<b>439.652,29</b>
		TOTALE ACCERTAMENTI					<b>14.146.191,17</b>	<b>2.406.789,57</b>	<b>11.739.401,60</b>	<b>-1.273.999,87</b>

**COMUNE DI SESTU**  
**PROVINCIA DI CAGLIARI**

**CONTO DEL BILANCIO - RIACCERTAMENTO RESIDUI PASSIVI ANNO 2023 - RESIDUI DA RIPORTARE**

Capitolo	PDC Fin	Descrizione Capitolo				Previsione	Impegni	Mandati	Da Riportare	Elim. / Magg. U
Cod. Bilancio	Impegno: Tipo/Cod/Sub/Anno				Descrizione Impegno		Importo	Mandati	Da Riportare	Elim. / Magg. U
		Atto	Codice	Motivo						Elim. / Magg. U
<b>TITOLO 1 - Organi istituzionali</b>										
10 20 2023	U.1.03.02.0	INDENNITA' DI PRESENZA PER LE ADUNANZE DEL CONSIGLIO COMUNAL				21.888,00	12.047,84	4.367,84	7.680,00	9.840,16
01.01.1										
	D	D00474	4	2023	Impegno di spesa per il pagamento gettoni di presenza ai consiglieri per la partecipazione	6.500,00	4.367,84	2.132,16	0,00	
	D	D01878	4	2023	Integrazione impegno di spesa assunto con la determinazione n. 474 del 03/05/2023 per	5.547,84	0,00	5.547,84	-2.580,16	
TOTALE IMPEGNI						12.047,84	4.367,84	7.680,00	-2.580,16	
10 25 2023	U.1.02.01.0	IRAP SU GETTONI DI PRESENZA CONSIGLIERI				1.860,00	1.024,08	371,28	652,80	835,92
01.01.1										
	D	D00474	5	2023	IRAP su gettoni di presenza Consiglio comunale. Anno 2023	552,50	371,28	181,22	0,00	
	D	D01878	3	2023	Integrazione impegno di spesa assunto con la determinazione n. 474 del 03/05/2023 per	471,58	0,00	471,58	-219,30	
TOTALE IMPEGNI						1.024,08	371,28	652,80	-219,30	
22 0 2023	U.1.03.02.0	SPESE DIVERSE PER LA GIUNTA COMUNALE				30.000,00	29.303,61	8.629,65	20.673,96	696,39
01.01.1										
	D	D00215	1	2023	Rimborso oneri al datore di lavoro per i permessi usufruiti dal vice sindaco Bullita	5.350,88	4.403,24	947,64	-649,12	
	D	D00215	2	2023	Rimborso oneri al datore di lavoro per i permessi usufruiti dall'assessore Meloni	15.400,00	0,00	15.400,00	0,00	
	D	D01444	1	2023	Impegno di spesa per il rimborso degli oneri relativi ai permessi usufruiti dall'Assessore	5.500,00	1.173,68	4.326,32	0,00	
TOTALE IMPEGNI						26.250,88	5.576,92	20.673,96	15.750,88	
23 0 2023	U.1.03.02.0	SPESE DIVERSE PER IL CONSIGLIO COMUNALE				3.400,00	3.400,00	583,12	2.816,88	0,00
01.01.1										
	D	D00215	4	2023	Rimborso oneri al datore di lavoro per i permessi usufruiti dal consigliere Alberto Pili	1.200,00	0,00	1.200,00	0,00	
	D	D00215	5	2023	Rimborso oneri al datore di lavoro per i permessi usufruiti dal consigliere Meloni Maurizio	500,00	0,00	500,00	0,00	
	D	D00215	6	2023	Rimborso oneri al datore di lavoro per i permessi usufruiti dal consigliere Pitzianti Silvia	250,00	0,00	250,00	0,00	
	D	D01656	1	2023	Impegno di spesa per il rimborso degli oneri al datore di lavoro, ai sensi dell'art. 79 del	616,88	0,00	616,88	0,00	
	D	D01882	1	2023	Impegno di spesa per il rimborso degli oneri al datore di lavoro, ai sensi dell'art. 79 del	250,00	0,00	250,00	0,00	
TOTALE IMPEGNI						2.816,88	0,00	2.816,88	450,00	



Capitolo	PDC Fin	Descrizione Capitolo				Previsione	Impegni	Mandati	Da Riportare	Elim. / Magg. U
Cod. Bilancio	Impegno: Tipo/Cod/Sub/Anno		Descrizione Impegno			Importo	Mandati	Da Riportare	Elim. / Magg. U	
	Atto		Codice	Motivo					Elim. / Magg. U	
30 0 2023	U.1.03.02.0	SPESE DI RAPPRESENTANZA				680,00	679,25	605,00	74,25	0,75
01.01.1	D	D00767	1	2023	Affidamento diretto, ai sensi dell'articolo 1, comma 2, lett. a) del D.L. 76/2020, convertito		679,25	605,00	74,25	0,00
203 0 2023	U.1.01.01.0	SPESE PER RINNOVO CONTRATTUALE DIPENDENTI				48.335,17	48.091,28	48.082,24	9,04	243,89
01.02.1	D	IVCDIPSEGR		2023	IVC AL PERSONALE ANNO 2023		15.007,67	15.005,41	2,26	-77,37
	D	UNATANTUM		2023	INDENNITA' UNA TANTUM DI CUI ALL'ARTICOLO 1, COMMA 330 DELLA LEGGE		33.023,63	33.016,85	6,78	-166,52
	TOTALE IMPEGNI						48.031,30	48.022,26	9,04	28.846,13
204 0 2023	U.1.01.02.0	ONERI PREVIDENZIALI ED ASSISTENZIALI PER RINNOVI CONTRATTUALI DIPENDENTI				10.773,39	10.633,55	10.631,28	2,27	139,84
01.02.1	D	PREVIVC		2023	ONERI PREV.LI SU IVC ANNO 2023		4.077,75	4.077,10	0,65	-23,55
	D	PREVUNATAN		2023	ONERI SU INDENNITA' UNA TANTUM EX ART. 1, COMMA 330 LEGGE 197/2022 -		6.555,80	6.554,18	1,62	-116,29
	TOTALE IMPEGNI						10.633,55	10.631,28	2,27	5.608,16
204 10 2023	U.1.02.01.0	IRAP PER RINNOVI CONTRATTUALI PERSONALE DIPENDENTE				3.742,63	3.722,75	3.721,96	0,79	19,88
01.02.1	D	IRAPIVC		2023	IRAP SU IVC ANNO 2023		1.226,21	1.226,01	0,20	-5,14
	D	IRAPUNATAN		2023	IRAP SU INDENNITA' UNA TANTUM EX ART. 1, COMMA 330 LEGGE 197/2022 -		2.491,87	2.491,28	0,59	-14,74
	TOTALE IMPEGNI						3.718,08	3.717,29	0,79	2.125,45
210 13 2023	U.1.02.01.0	IRAP DIRITTO DI ROGITO SPETTANTI AL SEGRETARIO COMUNALE				1.360,00	580,35	499,17	81,18	779,65
01.02.1	D	D01913	3	2023	Irap su diritti di rogito spettanti al Segretario per i contratti stipulati nel 4° trimestre		81,18	0,00	81,18	0,00
230 0 2023	U.1.01.01.0	INDENNITA' E RIMBORSO SPESE PER MISSIONI EFFET. DAL PERSONALE				1.460,00	813,40	116,40	697,00	646,60
01.02.1	D	D00055	1	2023	Iscrizione dipendenti Sandra Licheri, Lucia Locci e Rossana Santus a un corso di		640,00	0,00	640,00	0,00
	D	D01808	1	2023	Impegno di spesa per rimborsi spese per cause di servizio al personale dipendente - 1°		57,00	0,00	57,00	-43,00
	TOTALE IMPEGNI						697,00	0,00	697,00	-43,00
266 0 2023	U.1.04.01.0	CONCORSO SPESE PER L'UFFICIO CIRCOSCRIZIONALE DEL LAVORO L.56/1987 (TRASFERIMENTO QUOTA PARTECIPAZ.COMUNE)				6.500,00	6.500,00	0,00	6.500,00	0,00
01.03.1	D	D01781	1	2023	Impegno di spesa per oneri relativi all'Ufficio Circostrizionale del Lavoro ex legge n° 56		6.500,00	0,00	6.500,00	0,00
295 0 2023	U.1.01.02.0	ONERI RIFLESSI SU QUOTA DIRITTI DI ROGITO SPETTANTE AL SEGRETARIO COMUNALE				3.808,00	1.624,97	1.397,67	227,30	2.183,03
01.02.1										

Capitolo	PDC Fin	Descrizione Capitolo				Previsione	Impegni	Mandati	Da Riportare	Elim. / Magg. U
Cod. Bilancio	Impegno: Tipo/Cod/Sub/Anno				Descrizione Impegno		Importo	Mandati	Da Riportare	Elim. / Magg. U
	Atto				Codice	Motivo				Elim. / Magg. U
	D	D01913	2	2023	Oneri su somme spettanti a titolo di diritti di rogito per i contratti stipulati nel 4° trimestre		227,30	0,00	227,30	0,00
300 0 2023	U.1.01.01.0		QUOTA DEI DIRITTI DI ROGITO SPETTANTE AL SEGRETARIO COMUNALE			16.000,00	6.827,68	5.872,60	955,08	9.172,32
01.02.1	D	D01913	1	2023	Impegno di spesa somme spettanti a titolo di diritti di rogito per i contratti stipulati nel 4°		955,08	0,00	955,08	0,00
320 0 2023	U.1.03.02.0		SPESE PER LA FORMAZIONE, QUALIFICAZIONE E PERFEZ. DEL PERSONALE			4.302,16	3.482,00	150,00	3.332,00	820,16
01.10.1	D	D01462	1	2023	Affidamento del corso di formazione in materia di prevenzione della corruzione,		750,00	0,00	750,00	0,00
	D	D01519	1	2023	Iscrizione dipendente sig. Usai Michele a un corso di formazione online di n.2 giornate dal		430,00	0,00	430,00	-2,00
	D	D01576	1	2023	Iscrizione del dipendente sig. Gianmichele Pau ad un webinar a catalogo dal tema "come		152,00	0,00	152,00	0,00
	D	D01720	1	2023	Affidamento del servizio afferente un progetto di avvio formativo e di ricerca-azione		2.000,00	0,00	2.000,00	0,00
					TOTALE IMPEGNI		3.332,00	0,00	3.332,00	-2,00
324 0 2023	U.1.04.01.0		TRIBUTO PROVINCIALE PER LA PROTEZIONE AMBIENTALE SU TARSU E TARES			10.000,00	2.617,91	0,00	2.617,91	7.382,09
01.04.1	D	D01051	1	2023	Approvazione elenco contribuenti destinatari di avvisi di accertamento TARI per gli anni		2.617,91	0,00	2.617,91	0,00
325 0 2023	U.1.03.02.0		SPESE PER LA FORMAZ. QUALIFICAZIONE E PERFEZ. DEL PERSONALE. (EX CAP.1165 ENTRATA.P.V.13) FONDO UNICO L.R.2/07 P.V.1			6.499,40	6.377,00	5.450,00	927,00	122,40
01.10.1	D	D01012	1	2023	Iscrizione della dipendente sig.ra A. Pilu a una giornata di formazione a catalogo in		200,00	100,00	100,00	-2,00
	D	D01365	1	2023	Iscrizione dei sigg.ri dipendenti, Maria Carmina Zanda, Luca Falqui, Beatrice Sanna e		750,00	0,00	750,00	-2,00
	D	D01398	1	2023	Iscrizione del dipendente sig.Enzo Petruzelli ad un corso di aggiornamento professionale		77,00	0,00	77,00	0,00
					TOTALE IMPEGNI		1.027,00	100,00	927,00	-4,00
332 0 2023	U.1.03.02.9		SPESE PER PRESTAZIONI VARIE RELATIVE A CONCORSI E SELEZIONI DI PERSONALE			8.896,80	4.245,60	1.708,00	2.537,60	4.651,20
01.02.1	D	D01461	1	2023	Affidamento alla ditta Recrytera S.r.l. del servizio specialistico di supporto		2.537,60	0,00	2.537,60	0,00
333 0 2023	U.1.01.01.0		EMOLUMENTI COMMISSIONI CONCORSO E VIGILANTES INTERNI			23.287,20	23.192,40	0,00	23.192,40	94,80
01.02.1	D	D01765	1	2022	Assunzione impegno di spesa per la corresponsione compensi ai componenti delle		14.407,20	0,00	14.407,20	0,00
	D	D01868	1	2023	Compensi componenti interni commissioni di concorso anno 2023		8.785,20	0,00	8.785,20	0,00
					TOTALE IMPEGNI		23.192,40	0,00	23.192,40	0,00
333 1 2023	U.1.01.02.0		ONERI SU EMOLUMENTI COMMISSIONI CONCORSO E VIGILANTES INTERNI			5.356,28	5.356,28	0,00	5.356,28	0,00
01.02.1	D	D01765	2	2022	Assunzione impegno di spesa per la corresponsione compensi ai componenti delle		3.299,94	0,00	3.299,94	0,00

Capitolo	PDC Fin	Descrizione Capitolo				Previsione	Impegni	Mandati	Da Riportare	Elim. / Magg. U	
Cod. Bilancio	Impegno: Tipo/Cod/Sub/Anno				Descrizione Impegno		Importo	Mandati	Da Riportare	Elim. / Magg. U	
	Atto				Codice	Motivo				Elim. / Magg. U	
	D	D01868	2	2023	Oneri su compensi componenti interni commissioni di concorso 2023		2.056,34	0,00	2.056,34	0,00	
					TOTALE IMPEGNI		5.356,28	0,00	5.356,28	0,00	
333 10 2023	U.1.02.01.0				IRAP SU EMOLUMENTI COMMISSIONI CONCORSO E VIGILANTES INTERNI		1.918,55	1.915,83	145,18	1.770,65	2,72
01.02.1	D	D01765	3	2022	Assunzione impegno di spesa per la corresponsione compensi ai componenti delle		1.155,25	0,00	1.155,25	0,00	
	D	D01868	3	2023	Irap su competenze componenti interni commissioni di concorso 2023		615,40	0,00	615,40	0,00	
					TOTALE IMPEGNI		1.770,65	0,00	1.770,65	0,00	
350 0 2023	U.1.03.02.1				SERVIZI POSTALI		15.442,69	7.275,97	6.547,96	728,01	8.166,72
01.11.1	D	D00313	1	2022	Agg. dell'affid del servizio di spedizione postale della corrispondenza del Comune di		7.275,97	6.547,96	728,01	10.588,70	
350 23 2023	U.1.03.02.0				MANUTENZIONE ORDINARIA DI IMPIANTI E MACCHINARI SERVIZI GENERALI (PRESTAZ.SERVIZI)		21.119,25	15.796,63	10.577,89	5.218,74	5.322,62
01.11.1	D	D01090	1	2021	"SERVIZIO DI MANUTENZIONE IMPIANTI ELEVATORI" (durata 3 anni) CIG		300,63	256,40	44,23	0,00	
	D	D01212	1	2023	Servizio di "Manutenzione ordinaria impianti termici, di climatizzazione ed antincendio		1.230,20	0,00	1.230,20	-300,00	
	D	D01220	0019	2021	Servizio di "Manutenzione ordinaria impianti termici, di climatizzazione ed antincendio		1.369,15	0,00	1.369,15	0,00	
	D	D01220	1	2021	Servizio di "Manutenzione ordinaria impianti termici, di climatizzazione ed antincendio		9.624,91	9.334,76	290,15	0,00	
	D	D01220	2	2021	Servizio di "Manutenzione ordinaria impianti termici, di climatizzazione ed antincendio		1.140,97	0,00	1.140,97	0,00	
	D	D01310	1	2022	"SERVIZIO DI MANUTENZIONE IMPIANTI ELEVATORI" (durata 3 anni) CIG		868,61	0,00	868,61	0,00	
	D	D01349	1	2023	SERVIZIO DI MANUTENZIONE IMPIANTI ELEVATORI" (durata 3 anni). CIG:		129,03	0,00	129,03	0,00	
	D	D01749	1	2023	Servizio di verifica periodica e straordinaria ai sensi degli artt. 13 e 14 del D.P.R. 162/99 e		146,40	0,00	146,40	-170,80	
					TOTALE IMPEGNI		14.809,90	9.591,16	5.218,74	-470,80	
350 24 2023	U.1.03.02.9				SPESE PER ALTRI SERVIZI DIVERSI (SERVIZI GENERALI)		2.000,00	1.807,13	617,75	1.189,38	192,87
01.11.1	D	D00578	3	2023	impegno di spesa in favore di FiberCop		886,73	0,00	886,73	0,00	
	D	D01769	1	2022	Proroga, ai sensi dell'art. 106 c. 11 del D.Lgs. 50/2016, per 6 mesi, del servizio		500,00	197,35	302,65	0,00	
					TOTALE IMPEGNI		1.386,73	197,35	1.189,38	0,00	
350 26 2023	U.1.03.02.0				MANUTENZIONE ORDINARIA PATRIMONIO COMUNALE (FONDI BUCALOSSI)		51.429,61	50.732,72	47.533,35	3.199,37	696,89
01.11.1	D	D01542	0010	2021	"Servizio di Manutenzione fabbricati di proprietà dell'Ente" – Durata 24 mesi - Quota		637,78	0,00	637,78	0,00	
	D	D01542	1	2021	"Servizio di Manutenzione fabbricati di proprietà dell'Ente" – Durata 24 mesi - CIG:		32.415,33	30.783,85	1.631,48	0,00	
	D	D01542	3	2021	"Servizio di Manutenzione fabbricati di proprietà dell'Ente" – Durata 24 mesi - Quota		637,78	0,00	637,78	0,00	
	D	D01818	1	2023	Servizio di Manutenzione fabbricati di proprietà dell'Ente" – Durata 24 mesi - CIG:		292,33	0,00	292,33	0,00	

Capitolo	PDC Fin	Descrizione Capitolo				Previsione	Impegni	Mandati	Da Riportare	Elim. / Magg. U
Cod. Bilancio	Impegno: Tipo/Cod/Sub/Anno				Descrizione Impegno		Importo	Mandati	Da Riportare	Elim. / Magg. U
	Atto				Codice	Motivo				Elim. / Magg. U
					TOTALE IMPEGNI		33.983,22	30.783,85	3.199,37	0,00
350 29 2023	U.1.03.01.0	FORNITURA GASOLIO PER RISCALDAMENTO STABILI COMUNALI				12.889,34	10.904,96	9.688,12	1.216,84	1.984,38
01.11.1	D	D01443	1	2023	Fornitura gasolio da riscaldamento stabili comunali per la stagione 2023-2024 - Adesione	5.910,11	4.693,27	1.216,84	-95,04	
350 61 2023	U.1.03.02.0	SPESE PER UTENZE IDRICHE LOCALI SS.GG.				13.000,00	13.000,00	9.252,99	3.747,01	0,00
01.11.1	D	D01716	1	2022	Impegno di spesa a favore della società Abbanoa S.p.A per il servizio idrico integrato	13.000,00	9.252,99	3.747,01	0,00	
350 62 2023	U.1.03.02.0	SPESE PER TELEFONIA FISSA LOCALI SS.GG.				14.285,00	12.980,55	9.914,80	3.065,75	1.304,45
01.11.1	D	D00191	1	2023	Determinazione a contrarre e contestuale affidamento, ai sensi dell'art. 1 comma 2 lett. a)	486,23	453,36	32,87	0,00	
	D	D00991	1	2021	Affidamento alla Società Vodafone Italia Spa del "Servizio di telefonia e connettività"	12.432,45	9.432,45	3.000,00	0,00	
	D	D01389	1	2023	Integrazione alla determinazione n. 191/2023 per la copertura dei costi relativi ai servizi di	32,88	0,00	32,88	0,00	
					TOTALE IMPEGNI		12.951,56	9.885,81	3.065,75	3.397,67
350 64 2023	U.1.03.02.0	SPESE PER UTENZE ELETTRICHE LOCALI SS.GG.				63.565,00	53.023,23	46.811,90	6.211,33	10.541,77
01.11.1	D	D00598	1	2023	Assunzione impegni di spesa per la fornitura di energia elettrica per n. 36 POD, in	24.000,00	19.603,80	4.396,20	0,00	
	D	D00924	1	2022	Convezione per la fornitura di energia elettrica e dei servizi connessi per le PA	10.900,00	10.736,95	163,05	0,00	
	D	D01193	1	2023	Assunzione impegni di spesa per la fornitura di energia elettrica per n. 9 POD, in	812,07	0,00	812,07	-1.187,93	
	D	D01448	1	2022	Assunzione impegni di spesa per la fornitura di energia elettrica per n. 9 POD, in	14.635,19	13.795,18	840,01	-1.264,81	
					TOTALE IMPEGNI		50.347,26	44.135,93	6.211,33	27.347,26
350 65 2023	U.1.03.02.0	SPESE DI MANUTENZIONE ORDINARIA E RIPARAZIONI IMPIANTI E MACCHINARI				12.000,00	5.978,00	2.989,00	2.989,00	6.022,00
01.11.1	D	D00748	1	2023	Sistema di manutenzione ordinaria e correttiva su sistemi di videosorveglianza - durata	5.978,00	2.989,00	2.989,00	-996,33	
351 0 2023	U.1.03.02.1	SPESE DI TENUTA DEI CONTI CORRENTI POSTALI INTESTATI AL COMU NE				1.500,00	1.249,28	0,00	1.249,28	250,72
01.03.1	D	D01922	1	2023	INTEGRAZIONE IMPEGNO DI SPESA PER "SERV_SICURIZZAZ" POSTE ITALIANE E	1.249,28	0,00	1.249,28	0,00	
354 0 2023	U.1.03.02.1	SPESE DI TENUTA CONTO CORRENTE POSTALE POLIZIA MUNICIPALE				2.000,00	2.000,00	0,00	2.000,00	0,00
01.03.1	D	D00747	1	2023	Impegno di spesa di tenuta conto corrente postale dedicato all'incasso delle sanzioni	2.000,00	0,00	2.000,00	0,00	
354 1 2023	U.1.03.02.1	SPESE POSTALIZZAZIONE VERBALI CDS – RPU				8.000,00	8.000,00	4.721,85	3.278,15	0,00
01.03.1										

Capitolo	PDC Fin	Descrizione Capitolo			Previsione	Impegni	Mandati	Da Riportare	Elim. / Magg. U	
Cod. Bilancio	Impegno: Tipo/Cod/Sub/Anno				Descrizione Impegno	Importo	Mandati	Da Riportare	Elim. / Magg. U	
	Atto				Codice	Motivo			Elim. / Magg. U	
	D	D01234	1	2023	Affidamento diretto, ai sensi ell'art. 50, comma 1, lettera b) del D.Lgs. n. 36/2023, del	3.000,00	0,00	3.000,00	0,00	
	D	D01774	1	2022	Affidamento a Poste Italiane s.p.a. del servizio di spedizione senza materiale affrancatura	5.000,00	4.721,85	278,15	0,00	
					TOTALE IMPEGNI	8.000,00	4.721,85	3.278,15	0,00	
360 0 2023	U.1.10.04.0				ONERI PER LE ASSICURAZIONI	130.000,00	130.000,00	112.348,66	17.651,34	0,00
01.11.1										
	D	D01825	1	2023	Appalto per affidamento dei "Servizi Assicurativi – Rischi elementari e automezzi" nuovo	17.651,34	0,00	17.651,34	0,00	
370 0 2023	U.1.03.02.1				APPALTO PULIZIA E CUSTODIA EDIFICIO COMUNALE E SPAZI CIRCOSTANTI	99.300,00	94.379,60	81.268,51	13.111,09	4.920,40
01.02.1										
	D	D00960	1	2023	Modifica, a seguito di cessione del ramo d'azienda, dell'affidatario del servizio di	18.540,84	15.693,89	2.846,95	-231,54	
	D	D01115	1	2022	Adesione convenzione Cat Sardegna "Affidamento servizio di pulizia, sanificazione e	57.436,89	47.172,75	10.264,14	-3.663,64	
					TOTALE IMPEGNI	75.977,73	62.866,64	13.111,09	16.075,25	
370 1 2023	U.1.03.02.1				SPESE DI SORVEGLIANZA E CUSTODIA EDIFICI COMUNALI	580,64	197,64	0,00	197,64	383,00
01.11.1										
	D	D01648	1	2023	Servizio di apertura, chiusura, controllo e manutenzione ordinaria di immobili comunali	197,64	0,00	197,64	0,00	
410 0 2023	U.1.03.02.9				SPESE PER SERVIZIO DI PREVENZIONE E PROTEZIONE PER LA SICUREZZA NEI LUOGHI DI LAVORO DLGS 81/2008 (DI SORVEGLIANZA SANITARIA PER LA SICUREZZA DEL LAVORO D.LGS 626/94)	8.224,80	4.694,72	1.565,75	3.128,97	3.530,08
01.11.1										
	D	D01220	1	2020	Servizio di Gestione integrata della salute e sicurezza sui luoghi di lavoro – D. Lgs. n.	3.128,97	0,00	3.128,97	-518,92	
416 0 2023	U.1.03.02.1				CANONE ANNUO ASSISTENZA E AGGIORNAMENTO SOFTWARE APPLICATIVI	4.200,00	1.890,98	1.411,14	479,84	2.309,02
01.02.1										
	D	D01380	1	2021	Affidamento diretto, mediante ODA sul Me.PA. per l'assistenza e la manutenzione delle	1.890,98	1.411,14	479,84	-0,02	
418 0 2023	U.1.03.02.1				ASSISTENZA SOFTWARE SERVIZI SOCIALI	5.500,00	5.490,00	5.476,26	13,74	10,00
12.07.1										
	D	D00732	1	2023	Affidamento diretto alla ditta EISS Srl del servizio di manutenzione, aggiornamento,	5.490,00	5.476,26	13,74	0,00	
452 0 2023	U.1.03.01.0				SPESE PER INFORMATIZZAZIONE UFFICI COMUNALI (FONDI COMUNALI)	2.084,94	2.082,05	1.767,24	314,81	2,89
01.11.1										
	D	D01645	1	2023	Acquisto di periferiche e materiale informatico. CIG: Z7A3D947FF	314,81	0,00	314,81	0,00	
453 0 2023	U.1.03.02.0				SPESE PER NOLEGGIO DI IMPIANTI E MACCHINARI (FONDI COMUNALI)	10.000,00	9.713,98	7.249,02	2.464,96	286,02
01.11.1										
	D	D00786	1	2019	Noleggio 4 apparecchiature multifunzione A4 da convenzione Consip "Apparecchiature	2.069,12	1.544,07	525,05	0,00	
	D	D00787	1	2019	Noleggio 6 apparecchiature multifunzione monocromatiche A3 da convenzione Consip	4.945,39	3.690,48	1.254,91	0,00	
	D	D00788	1	2019	Noleggio 4 apparecchiature multifunzione a colore A3 da convenzione Consip	2.699,47	2.014,47	685,00	0,00	

Capitolo	PDC Fin	Descrizione Capitolo				Previsione	Impegni	Mandati	Da Riportare	Elim. / Magg. U
Cod. Bilancio	Impegno: Tipo/Cod/Sub/Anno				Descrizione Impegno		Importo	Mandati	Da Riportare	Elim. / Magg. U
	Atto				Codice	Motivo				Elim. / Magg. U
					TOTALE IMPEGNI		9.713,98	7.249,02	2.464,96	0,00
460 0 2023	U.1.03.02.1	SPESE PER IL SERVIZIO DI TESORERIA				70.524,42	57.561,00	0,00	57.561,00	12.963,42
01.03.1	D	D01544	1	2021	Affidamento del Servizio di tesoreria comunale al Banco di Sardegna S.p.a. per il periodo		57.561,00	0,00	57.561,00	-12.663,42
472 0 2023	U.1.03.02.1	SERVIZIO DI RESONCONTAZIONE SEDUTE DEL CONSIGLIO COMUNALE				2.989,00	2.071,67	1.843,57	228,10	917,33
01.02.1	D	D01713	1	2022	Affidamento diretto, ai sensi dell'art. 1, comma 2, lett. a) del D.L. 76/2020, convertito nella		2.071,67	1.843,57	228,10	-917,33
474 0 2023	U.1.03.02.0	MANUTENZIONE AUTOMEZZI SEGRETERIA (GESTIONE AUTOMEZZI ART.7 C. 14 DL. 78/2010 CONVERTITO L. 122/2010)				1.500,00	992,93	988,80	4,13	507,07
01.02.1	D	D01759	3	2022	Servizio "Manutenzione di parte meccanica, elettrica, di carrozzeria, sostituzione		992,93	988,80	4,13	-257,07
508 0 2023	U.1.10.04.0	FRANCHIGIE RELATIVAMENTE AD ASSICURAZIONE RC/RCT				28.000,00	28.000,00	4.715,00	23.285,00	0,00
01.11.1	D	D00532	1	2023	Impegno di spesa a favore della Unipol Sai a titolo di rimborso franchigie per liquidazione		28.000,00	4.715,00	23.285,00	0,00
510 0 2023	U.1.03.02.9	SPESE PER GARE DI APPALTO E CONTRATTI(PRESTAZIONE DI SERVIZI)				41.015,00	21.645,95	17.981,21	3.664,74	19.369,05
01.02.1	D	D01504	1	2022	Affidamento diretto, ai sensi dell'art. 1, comma 2, lett. a) del D.L. 76/2020, convertito nella		329,40	219,60	109,80	-549,00
	D	D01661	1	2022	Affidamento diretto, ai sensi dell'art. 1, comma 2, lett. a) del D.L. 76/2020, convertito nella		4.941,00	3.294,00	1.647,00	-4.209,00
	D	D01683	1	2022	Affidamento diretto, ai sensi dell'art. 1, comma 2, lett. a) del D.L. 76/2020, convertito nella		3.919,30	2.046,36	1.872,94	-5.445,42
	D	D01845	1	2023	Affidamento diretto ai sensi dell'art. 50 comma 1, lett. b) del D.lgs. n. 36/2023 in favore		35,00	0,00	35,00	0,00
					TOTALE IMPEGNI		9.224,70	5.559,96	3.664,74	-10.203,42
516 0 2023	U.1.03.02.1	SPESE PER LITI ARBITRAGGI E RISARCIMENTI E INCARICHI LEGALI (PRESTAZIONI DI SERVIZIO)				53.302,83	50.720,92	13.219,68	37.501,24	2.581,91
01.11.1	D	D01181	2	2022	ricorso Città Metropolitana di Cagliari R.G.N. 377/2022		752,28	0,00	752,28	0,00
	D	D01181	4	2022	ricorso A.R.E.A. (Azienda regionale edilizia abitativa) R.G.N. 401/2022		752,28	0,00	752,28	0,00
	D	D01181	5	2022	ricorso Fornaci Sarde Laterizi Snc di G. Castaldi R.G.N. 374/2022		5.642,73	0,00	5.642,73	0,00
	D	D01181	6	2022	ricorso Marcis Maria Bonaria R.G.N. 482/2022		752,28	0,00	752,28	0,00
	D	D01236	1	2012	Costituzione nel giudizio civile promosso davanti al Tribunale Ordinario di Cagliari, iscritto		1.476,10	0,00	1.476,10	0,00
	D	D01237	1	2012	Costituzione nel giudizio civile promosso davanti al Tribunale Ordinario di Cagliari, iscritto		1.476,10	0,00	1.476,10	0,00
	D	D01238	1	2012	Costituzione nel giudizio civile promosso davanti al Tribunale Ordinario di Cagliari, iscritto		1.476,10	0,00	1.476,10	0,00
	D	D01289	1	2023	Costituzione e resistenza nel giudizio davanti al Consiglio di Stato avverso Sentenza del		3.000,00	0,00	3.000,00	0,00
	D	D01357	1	2023	Commissione Tributaria Provinciale (R.G.R. n. 227/2023) - giudizio promosso da A.R.E.A.		2.080,00	0,00	2.080,00	0,00

Capitolo	PDC Fin	Descrizione Capitolo				Previsione	Impegni	Mandati	Da Riportare	Elim. / Magg. U	
Cod. Bilancio	Impegno: Tipo/Cod/Sub/Anno				Descrizione Impegno		Importo	Mandati	Da Riportare	Elim. / Magg. U	
	Atto				Codice	Motivo				Elim. / Magg. U	
	D	D01357	2	2023	Commissione Tributaria Provinciale (R.G.R. n. 228/2023) - giudizio promosso da A.R.E.A		624,00	0,00	624,00	0,00	
	D	D01357	4	2023	Commissione Tributaria Regionale – appello del Comune di Sestu da interporre avverso		1.310,10	0,00	1.310,10	0,00	
	D	D01357	7	2023	Commissione Tributaria Provinciale (R.G.R. n. 268/2023) - giudizio promosso da Fornaci		2.777,32	0,00	2.777,32	0,00	
	D	D01545	1	2021	Atto di citazione davanti al Giudice di Pace di Cagliari per risarcimento danni (R.G. n.		968,76	0,00	968,76	0,00	
	D	D01558	1	2012	Costituzione nel giudizio civile promosso al Tribunale Ordinario di Cagliari, iscritto al		1.476,10	0,00	1.476,10	0,00	
	D	D01559	1	2012	Costituzione nel giudizio civile promosso al Tribunale Ordinario di Cagliari, iscritto al		1.476,10	0,00	1.476,10	0,00	
	D	D01618	1	2021	Ricorso per Cassazione promosso da Giampaolo Mascia, titolare dell'omonima Ditta		5.982,39	0,00	5.982,39	0,00	
	D	D01731	1	2023	Costituzione e resistenza nel giudizio davanti al Consiglio di Stato avverso Sentenza del		2.000,00	0,00	2.000,00	0,00	
	D	D01732	1	2023	Affidamento incarico per la costituzione e resistenza nel giudizio davanti al TAR per la		2.600,00	0,00	2.600,00	-2.080,00	
	D	D01782	1	2023	Giudizio promosso davanti al Tribunale Civile di Cagliari da Axa Assicurazioni S.p.a.		114,60	0,00	114,60	0,00	
	D	D01986	1	2016	Resistenza e rappresentanza nel giudizio davanti al Tribunale Ordinario di Cagliari		764,00	0,00	764,00	0,00	
					TOTALE IMPEGNI		37.501,24	0,00	37.501,24	7.711,42	
520 0 2023	U.1.03.02.0				COMPENSI AI REVISORI DEI CONTI		69.788,00	69.587,32	52.190,49	17.396,83	200,68
01.02.1	D	D01101	1	2021	Impegno di spesa per il pagamento dei compensi spettanti al presidente del Collegio dei		29.823,16	22.367,37	7.455,79	0,00	
	D	D01101	2	2021	Impegno di spesa per il pagamento dei compensi spettanti al componente del Collegio		19.882,08	14.911,56	4.970,52	-0,02	
	D	D01101	3	2021	Impegno di spesa per il pagamento dei compensi spettanti alla componente del Collegio		19.882,08	14.911,56	4.970,52	-0,02	
					TOTALE IMPEGNI		69.587,32	52.190,49	17.396,83	-0,04	
523 0 2023	U.1.03.02.0				COMPENSI E INDENNITA' PER I COMPONENTI DEL NUCLEO DI VALUTA- ZIONE		5.500,00	4.949,98	2.474,99	2.474,99	550,02
01.02.1	D	D00913	1	2023	Aggiornamento dei dati relativi Iva della ditta Dasein S.r.l ai sensi dell'articolo 70-bis e ss.		4.949,98	2.474,99	2.474,99	-0,02	
620 0 2023	U.1.03.02.9				SPESE PER COMMISSIONI VARIE		17.856,00	8.519,60	2.375,60	6.144,00	9.336,40
01.01.1	D	D00474	6	2023	Impegno per gettoni di presenza per le commissioni consiliari. Anno 2023		3.000,00	1.997,78	1.002,22	0,00	
	D	D01878	1	2023	Integrazione impegno di spesa assunto con la determinazione n. 474 del 03/05/2023 per		5.141,78	0,00	5.141,78	-3.818,22	
					TOTALE IMPEGNI		8.141,78	1.997,78	6.144,00	-3.818,22	
620 10 2023	U.1.02.01.0				IRAP SU COMMISSIONI VARIE		1.518,00	724,18	201,94	522,24	793,82
01.01.1	D	D00474	7	2023	IRAP su gettoni di presenza Commissioni consiliari. Anno 2023		255,00	169,83	85,17	0,00	
	D	D01878	2	2023	Integrazione impegno di spesa assunto con la determinazione n. 474 del 03/05/2023 per		437,07	0,00	437,07	-324,53	
					TOTALE IMPEGNI		692,07	169,83	522,24	-324,53	

Capitolo	PDC Fin	Descrizione Capitolo				Previsione	Impegni	Mandati	Da Riportare	Elim. / Magg. U
Cod. Bilancio	Impegno: Tipo/Cod/Sub/Anno				Descrizione Impegno		Importo	Mandati	Da Riportare	Elim. / Magg. U
	Atto				Codice	Motivo				Elim. / Magg. U
636 0 2023	U.1.03.02.0	SPESE PER ATTUAZIONE INTERVENTI URGENTI DI MANUTENZIONE ORDINARIA FINALIZZATI ALLA SICUREZZA NEI POSTI DI LAVORO				5.405,60	4.352,40	0,00	4.352,40	1.053,20
01.05.1	D	D01771	1	2023	Verifiche periodiche impianti di messa a terra immobili comunali, ai sensi del DPR 22		4.352,40	0,00	4.352,40	-362,70
644 0 2023	U.1.03.02.9	GETTONI DI PRESENZA COMMISSIONE COMUNALE DI VIGILANZA P.S. SETTORE CULTURA				300,00	300,00	0,00	300,00	0,00
05.02.1	D	D01596	1	2023	Impegno di spesa a titolo di gettoni di presenza dei componenti esperti della		300,00	0,00	300,00	0,00
715 0 2023	U.1.01.01.0	Competenze assunzioni t.d. destinatari proced. licenziamento collettivo (F.di RAS)				16.057,90	118,44	0,00	118,44	15.939,46
01.06.1	D	D01883	1	2023	Assunzione part time e a tempo determinato per n.8 mesi di Marcella Desogus come		118,44	0,00	118,44	-22,11
715 1 2023	U.1.01.02.0	Oneri su assunzioni t.d. destinatari proced. licenziamento collettivo (F.di RAS)				5.077,45	32,09	0,00	32,09	5.045,36
01.06.1	D	D01883	2	2023	Oneri su assunzione part time e a tempo determinato per n.8 mesi di Marcella Desogus		32,09	0,00	32,09	-11,99
715 10 2023	U.1.02.01.0	IRAP su assunzioni t.d. destinatari proced. licenziamento collettivo (F.di RAS)				1.364,65	10,03	0,00	10,03	1.354,62
01.06.1	D	D01883	3	2023	Irap su assunzione part time e a tempo determinato per n.8 mesi di Marcella Desogus		10,03	0,00	10,03	-2,15
716 0 2023	U.1.01.01.0	STIPENDI ED ALTRI ASSEGNI FISSI AL PERSONALE (UFFICIO TECNICO)				466.326,88	463.431,31	463.282,25	149,06	2.895,57
01.06.1	D	STIPIUFFTEC		2023	STIPENDI ANNO 2023 (PERS.LE UFF. TECNICO)		463.431,31	463.282,25	149,06	-0,30
720 0 2023	U.1.01.02.0	ONERI PREVIDENZIALI E ASSISTENZIALI PERSONALE UFFICIO TECNICO				140.364,15	139.468,80	139.425,17	43,63	895,35
01.06.1	D	PREVUFFTEC		2023	ONERI PREV.LI SU STIPENDI 2023 (UFF. TECNICO)		139.468,80	139.425,17	43,63	-824,84
762 0 2023	U.1.03.02.1	GESTIONE E FUNZIONAMENTO SERVIZIO URBANISTICA ED EDILIZIA PRIVATA (PRESTAZ.DI SERVIZIO)				20.965,52	6.264,20	1.091,40	5.172,80	14.701,32
01.06.1	D	D01175	1	2021	Servizio di archiviazione e custodia delle pratiche edilizie del settore Urbanistica -		3.416,00	0,00	3.416,00	0,00
	D	D01227	1	2023	Servizio di gestione, custodia e attività di ricerca documentale dell'archivio del settore		2.818,20	1.061,40	1.756,80	-1.281,00
					TOTALE IMPEGNI		6.234,20	1.061,40	5.172,80	-1.281,00
762 1 2023	U.1.03.02.1	ALTRE SPESE PER SERVIZI AMM.VI URBANISTICA ED EDILIZIA PRIVATA (PRESTAZ.DI SERVIZIO)				9.000,00	8.266,87	6.515,91	1.750,96	733,13
01.06.1	D	D01541	1	2021	Affidamento diretto, mediante Ordine Diretto d'Acquisto (ODA) sul MePA, del servizio di		6.900,31	5.149,35	1.750,96	-0,01
768 0 2023	U.1.03.02.1	Servizio di reperibilità e pronto intervento e di protezione civile				62.496,59	41.412,42	27.516,28	13.896,14	21.084,17
11.01.1										



Capitolo	PDC Fin	Descrizione Capitolo				Previsione	Impegni	Mandati	Da Riportare	Elim. / Magg. U
Cod. Bilancio	Impegno: Tipo/Cod/Sub/Anno				Descrizione Impegno		Importo	Mandati	Da Riportare	Elim. / Magg. U
	Atto				Codice	Motivo				Elim. / Magg. U
	D	D00852	0002	2022	Servizio di "Pronto intervento, reperibilità, protezione civile, allerta per rischio idrologico,		17.625,75	12.055,78	5.569,97	-4.870,84
	D	D01345	1	2023	Servizio di pronto intervento, reperibilità, protezione civile, allerta per rischio idrologico,		8.326,17	0,00	8.326,17	0,00
					TOTALE IMPEGNI		25.951,92	12.055,78	13.896,14	-4.870,84
770 85 2023 01.06.1	U.1.03.02.1		PRESTAZ.PROFESS.PER STUDI PROGETTAZ.DIREZ.LAVORI E COLLAUDI DA AMMORTIZ.(TRASFERIRE QUADRI ECONOMICI OO.PP.) - spesa corrente(AVANZO DI AMMINISTRAZIONE)			10.171,96	6.706,47	0,00	6.706,47	3.465,49
	D	D01578	1	2021	Programma di sviluppo rurale 2014 – 2020. Lavori di sistemazione della Via Nuracada.		6.706,47	0,00	6.706,47	-3.465,49
771 85 2023 01.06.1	U.1.03.02.1		Prestazioni Professionali Per studi di Progettazione - Fondo di Progettazione Enti locali Delibera RAS G.R. 20/23 (Avanzo Vincolato - Cap E. 713)			122.521,64	47.566,07	0,00	47.566,07	74.955,57
	D	D00921	1	2023	Sub-impegno Incarico di progettazione definitiva-esecutiva ing. Feduzi		19.599,25	0,00	19.599,25	-4.309,30
	D	D00921	2	2023	Sub-impegno Incarico di progettazione definitiva-esecutiva Asquer		11.954,28	0,00	11.954,28	0,00
	D	D00921	3	2023	Sub-impegno Incarico di progettazione definitiva-esecutiva Paoli		3.266,19	0,00	3.266,19	-718,56
	D	D01275	1	2023	Impegno di spesa per progettazione e CSP		6.454,07	0,00	6.454,07	0,00
	D	D01654	3	2023	Lavori di Manutenzione straordinaria di vari immobili comunali. CUP H42B23005700006.		2.005,83	0,00	2.005,83	0,00
	D	D01662	1	2023	Affidamento diretto ai sensi dell'art. 50, comma 1, lettera b), del D.lgs. n. 36/2023, tramite		3.243,09	0,00	3.243,09	0,00
	D	D01812	3	2023	Completamento dei lavori di sistemazione della Via Nuracada. CUP: H47H21006670006.		1.043,36	0,00	1.043,36	0,00
					TOTALE IMPEGNI		47.566,07	0,00	47.566,07	34.746,89
781 1 2023 01.06.1	U.1.03.02.9		ALTRE SPESE PER SERVIZI UFFICIO TECNICO			4.593,92	3.179,95	2.367,12	812,83	1.413,97
	D	D00752	0003	2022	"Servizio di monitoraggio e controllo dei costi e consumi energetici della pubblica		812,83	789,04	23,79	-781,09
	D	D00752	1	2022	"Servizio di monitoraggio e controllo dei costi e consumi energetici della pubblica		2.367,12	1.578,08	789,04	-632,88
					TOTALE IMPEGNI		3.179,95	2.367,12	812,83	-1.413,97
783 0 2023 01.06.1	U.1.03.02.9		SPESE PER SERVIZI UFFICIO EDILIZIA PUBBLICA			4.500,00	4.278,22	1.830,31	2.447,91	221,78
	D	D00468	1	2023	Dematerializzazione e archiviazione fisica degli archivi cartacei del Settore Edilizia		3.177,30	1.830,31	1.346,99	0,00
	D	D01209	1	2023	Servizio di gestione, custodia ed attività di ricerca documentale dell'archivio del settore		228,80	0,00	228,80	0,00
	D	D01209	2	2023	Servizio di gestione, custodia ed attività di ricerca documentale dell'archivio del settore		872,12	0,00	872,12	-49,78
					TOTALE IMPEGNI		4.278,22	1.830,31	2.447,91	-971,68
794 0 2023 01.06.1	U.1.03.02.0		SPESE PER PRESTAZIONI VARIE RELATIVE AI MEZZI IN DOTAZIONE ALL'UFFICIO TECNICO			10.000,00	3.864,05	3.845,47	18,58	6.135,95
	D	D01759	1	2022	Servizio "Manutenzione di parte meccanica, elettrica, di carrozzeria, sostituzione		3.754,05	3.735,47	18,58	-4.745,95

Capitolo	PDC Fin	Descrizione Capitolo				Previsione	Impegni	Mandati	Da Riportare	Elim. / Magg. U
Cod. Bilancio	Impegno: Tipo/Cod/Sub/Anno		Descrizione Impegno			Importo	Mandati	Da Riportare	Elim. / Magg. U	
	Atto		Codice	Motivo					Elim. / Magg. U	
800 81 2023	U.1.03.01.0	SPESE PER CARTA, CANCELLERIA E STAMPATI ECONOMATO E PROVVEDITORATO (UFF. RAGIONERIA)				15.408,12	3.796,40	3.300,96	495,44	11.611,72
01.03.1										
	D	D01197	9	2023	Affidamento diretto, ai sensi dell'art. 50 comma 1 lett. b) del D.lgs. n. 36/2023, della	1.210,00	1.062,26	147,74	0,00	
	D	D01508	1	2023	Affidamento diretto, ai sensi dell'art. 50 comma 1 lett. b) del D.lgs. n. 36/2023, della	347,70	0,00	347,70	0,00	
					TOTALE IMPEGNI	1.557,70	1.062,26	495,44	0,00	
801 0 2023	U.1.03.02.0	LICENZE D'USO PER SOFTWARE				16.136,12	14.919,98	14.262,24	657,74	1.216,14
01.11.1										
	D	D01644	1	2023	Rinnovo ed upgrade del servizio backup cloud Dropbox da mercato MePa. CIG:	657,74	0,00	657,74	-0,01	
801 1 2023	U.1.03.02.1	PRESTAZIONI DI SERVIZI VARI RELATIVI ALL'UFFICIO RAGIONERIA				42.781,86	28.812,00	24.816,00	3.996,00	13.969,86
01.03.1										
	D	D00579	1	2023	Affidamento diretto servizio di assistenza fiscale IVA relativa agli anni 2023-2024 e attività	6.436,00	2.440,00	3.996,00	0,00	
821 1 2023	U.1.03.02.0	SPESE PER UTENZE IDRICHE CANTIERE COMUNALE				1.000,00	1.000,00	265,88	734,12	0,00
01.06.1										
	D	D01716	5	2022	Impegno di spesa a favore della società Abbanoa S.p.A per il servizio idrico integrato	1.000,00	265,88	734,12	0,00	
821 2 2023	U.1.03.02.0	SPESE PER UTENZE ELETTRICHE CANTIERE COMUNALE				5.286,16	2.513,20	1.898,14	615,06	2.772,96
01.06.1										
	D	D00598	3	2023	Assunzione impegni di spesa per la fornitura di energia elettrica per n. 36 POD, in	1.508,20	1.070,05	438,15	-691,80	
	D	D00924	7	2022	Convezione per la fornitura di energia elettrica e dei servizi connessi per le PA	1.005,00	828,09	176,91	0,00	
					TOTALE IMPEGNI	2.513,20	1.898,14	615,06	-691,80	
821 40 2023	U.1.03.02.1	Spese di pulizia per il cantiere comunale				1.067,00	1.066,52	881,78	184,74	0,48
01.06.1										
	D	D01115	7	2022	Adesione convenzione Cat Sardegna "Affidamento servizio di pulizia, sanificazione e	1.066,52	881,78	184,74	-0,02	
893 0 2023	U.1.03.02.1	SERVIZIO DI GESTIONE DEI SISTEMI INFORMATICI E TELEMATICI COMUNALI				42.981,13	42.315,67	30.722,71	11.592,96	665,46
01.08.1										
	D	D00812	1	2021	Acquisizione software in riuso "La Stanza del Cittadino" in modalità cloud SaaS da	2.928,00	976,00	1.952,00	0,00	
	D	D01111	1	2021	Affidamento servizi Cloud SaaS degli applicativi Datagraph, servizi ICT connessi e	16.137,78	12.082,17	4.055,61	0,00	
	D	D01345	4	2022	Acquisto di un server e relative licenze da Convenzione Consip Tecnologie Server 3 -	409,92	311,10	98,82	0,00	
	D	D01453	1	2022	Canone marzo-dicembre 2023 conservazione sostitutiva a norma dei documenti digitali	1.100,00	0,00	1.100,00	0,00	
	D	D01474	0003	2021	Acquisizione triennale del servizio cloud SaaS ArchiWeb per la gestione delle pratiche	2.828,92	0,00	2.828,92	-639,12	
	D	D01682	1	2022	Rinnovo dei servizi di Hosting per il sito web dell'Amministrazione, di Posta Elettronica e	759,45	591,70	167,75	0,00	
	D	D01799	1	2023	Acquisto tramite mercato MePA di n°19 email Aruba a spazio illimitato. CIG Z193DAE615.	1.389,86	0,00	1.389,86	0,00	

Capitolo	PDC Fin	Descrizione Capitolo				Previsione	Impegni	Mandati	Da Riportare	Elim. / Magg. U
Cod. Bilancio	Impegno: Tipo/Cod/Sub/Anno				Descrizione Impegno		Importo	Mandati	Da Riportare	Elim. / Magg. U
	Atto				Codice	Motivo				Elim. / Magg. U
					TOTALE IMPEGNI		25.553,93	13.960,97	11.592,96	-639,12
894 0 2023	U.1.10.04.9	SPESE PER ESTENSIONE GARANZIE E ASSICURAZIONE COMPONENTI HARDWARE CED				4.000,00	3.201,28	0,00	3.201,28	798,72
01.08.1	D	D01723	1	2023	Rinnovo garanzia di n°1 server Dell VRTX e n°2 server Dell PowerEdge M630. CIG:		3.201,28	0,00	3.201,28	0,00
897 0 2023	U.1.03.02.1	PNRR - M1C1 - Investimento 1.4 - CUP: H41F22002220006 - Servizi e Cittadinanza Digitale - Misura 1.4.3 - Adozione piattaforma PagoPa (Comuni) Aprile 2022 - Decreto n. 23/2022 Presidenza del Consiglio dei Ministri - Dipartimento per la trasformazione Digitale - Cap. E. 569				16.389,00	3.660,00	0,00	3.660,00	12.729,00
01.08.1	D	D00503	1	2023	BANDO PNRR 1.4.3 "ADOZIONE PIATTAFORMA PAGOPA" FINANZIATO		3.660,00	0,00	3.660,00	0,00
941 0 2023	U.1.03.02.1	Spese di Funzionamento Servizi Demografici e Servizi Elettorali				3.500,00	2.088,35	1.780,45	307,90	1.411,65
01.07.1	D	D01359	1	2023	Impegno di spesa in favore della Maggioli SpA per l'acquisto fogli per la formazione dei		487,45	179,55	307,90	-0,30
941 5 2023	U.1.03.02.1	GESTIONE E MANUTENZIONE APPLICAZIONI SERVIZI DEMOGRAFICI				12.500,00	7.942,00	6.588,00	1.354,00	4.558,00
01.07.1	D	D00051	1	2022	Ordine Diretto di Acquisto sul MePa dalla ditta Nicola Zuddas srl per il triennio 2022,		7.088,00	6.588,00	500,00	-3.404,00
	D	D00613	1	2022	Affidamento diretto alla ditta Nicola Zuddas srl, ai sensi dell'articolo 1, comma 2, lettera		854,00	0,00	854,00	0,00
					TOTALE IMPEGNI		7.942,00	6.588,00	1.354,00	-3.404,00
941 7 2023	U.1.03.02.0	UTENZE E CANONI PER ALTRI SERVIZI UFFICI DEMOGRAFICI				320,00	270,00	142,74	127,26	50,00
01.07.1	D	D01611	1	2022	Impegno di spesa per il rinnovo del canone di abbonamento con Vodafone Italia S.p.A. per		270,00	142,74	127,26	0,00
1017 0 2023	U.1.03.01.0	SPESE PER INTERVENTI DI PROTEZIONE CIVILE - Interventi diversi (FONDI COMUNALI)				13.295,00	975,00	0,00	975,00	12.320,00
11.02.1	D	D00026	2	2022	Emergenza COVID-19 - "Servizio di pulizia, sanificazione e disinfezione uffici comunali -		975,00	0,00	975,00	-2.320,00
1018 0 2023	U.1.03.02.0	SPESE PER IL FUNZIONAMENTO DEL CENTRO OPERATIVO COMUNALE (COC) - ACQUISIZIONE DI SERVIZI (FONDI COMUNALI)				2.000,00	757,60	725,60	32,00	1.242,40
11.01.1	D	D00567	1	2022	Fornitura pluriennale di ricariche SIM per il funzionamento di pannelli allerta meteo -		172,00	140,00	32,00	0,00
1056 0 2023	U.1.03.02.9	INDAGINI STATISTICHE - SPESE PER LA RILEVAZIONE (CAP. E. 561)				26.004,59	6.255,90	1.569,59	4.686,31	19.748,69
01.08.1	D	D00892	1	2023	Censimento permanente della Popolazione e delle Abitazioni 2023: rilevazione da Lista		2.343,15	0,00	2.343,15	0,00
	D	D00892	3	2023	Censimento permanente della Popolazione e delle Abitazioni 2023: rilevazione da Lista		2.343,16	0,00	2.343,16	0,00
					TOTALE IMPEGNI		4.686,31	0,00	4.686,31	0,00
1057 0 2023	U.1.01.01.0	INDAGINI ISTAT - COMPENSI AL PERSONALE DIPENDENTE (CAP. E. 561)				6.400,00	1.363,07	0,00	1.363,07	5.036,93
01.08.1										

Capitolo	PDC Fin	Descrizione Capitolo				Previsione	Impegni	Mandati	Da Riportare	Elim. / Magg. U	
Cod. Bilancio	Impegno: Tipo/Cod/Sub/Anno				Descrizione Impegno		Importo	Mandati	Da Riportare	Elim. / Magg. U	
	Atto				Codice	Motivo				Elim. / Magg. U	
	D	D01478	1	2023	Istat - Rilevazione sulle Convivenze anagrafiche e popolazioni speciali quale fase		293,27	0,00	293,27	0,00	
	D	D01544	1	2023	Istat - Censimento Permanente della Popolazione e delle Abitazioni 2023 - Rilevazione da		1.069,80	0,00	1.069,80	0,00	
					TOTALE IMPEGNI		1.363,07	0,00	1.363,07	0,00	
1058 0 2023	U.1.01.02.0				INDAGINI ISTAT - ONERI PREVIDENZIALI E ASSISTENZIALI )CAP. E. 561)		1.518,50	324,42	0,00	324,42	1.194,08
01.08.1	D	D01478	2	2023	Istat - Rilevazione sulle Convivenze anagrafiche e popolazioni speciali quale fase		69,80	0,00	69,80	0,00	
	D	D01544	2	2023	Istat - Censimento Permanente della Popolazione e delle Abitazioni 2023 - Rilevazione da		254,62	0,00	254,62	0,00	
					TOTALE IMPEGNI		324,42	0,00	324,42	0,00	
1059 0 2023	U.1.02.01.0				INDAGINI ISTAT - IRAP SU COMPENSI (CAP.E. 561)		2.779,91	647,60	133,41	514,19	2.132,31
01.08.1	D	D00892	2	2023	Censimento permanente della Popolazione e delle Abitazioni 2023: rilevazione da Lista		199,17	0,00	199,17	0,00	
	D	D00892	4	2023	Censimento permanente della Popolazione e delle Abitazioni 2023: rilevazione da Lista		199,17	0,00	199,17	0,00	
	D	D01478	3	2023	Istat - Rilevazione sulle Convivenze anagrafiche e popolazioni speciali quale fase		24,92	0,00	24,92	-0,01	
	D	D01544	3	2023	Istat - Censimento Permanente della Popolazione e delle Abitazioni 2023 - Rilevazione da		90,93	0,00	90,93	0,00	
					TOTALE IMPEGNI		514,19	0,00	514,19	-0,01	
1282 0 2023	U.1.02.01.0				IMPOSTE E TASSE		2.000,00	1.615,11	1.605,11	10,00	384,89
01.04.1	D	ALTRI BOL.		2023	Imposta di bollo su fatture elettroniche - altre fatture 2023		60,00	50,00	10,00	0,00	
1415 0 2023	U.1.01.01.0				INCENTIVO PERSONALE RECUPERO TRIBUTI (COMPETENZE)		14.350,17	2.775,17	0,00	2.775,17	11.575,00
01.10.1	D	1105		2010	INCENTIVO AL PERSONALE UFFICIO TRIBUTI RECUPERO ICI		2.225,20	0,00	2.225,20	0,00	
	D	1398		2009	INCENTIVO ATTIVITA' ACCERTAMENTO ICI SVOLTA NEL 2009		549,97	0,00	549,97	0,00	
					TOTALE IMPEGNI		2.775,17	0,00	2.775,17	0,00	
1416 0 2023	U.1.01.02.0				INCENTIVO PERSONALE RECUPERO TRIBUTI (ONERI PREVIDENZIALI)		2.623,24	542,96	0,00	542,96	2.080,28
01.10.1	D	1106		2010	ONERI SU COMPENSI AL PERSONALE UFFICIO TRIBUTI RECUPERO ICI		501,65	0,00	501,65	0,00	
	D	1399		2009	ONERI PREV.LI ATTIVITA' ACCERTAMENTO ICI ANNO 2009		41,31	0,00	41,31	0,00	
					TOTALE IMPEGNI		542,96	0,00	542,96	0,00	
1416 10 2023	U.1.02.01.0				INCENTIVO PERSONALE RECUPERO TRIBUTI(IRAP)		579,15	35,31	0,00	35,31	543,84
01.10.1	D	1107		2010	IRAP SU COMPENSO AL PERSONALE UFFICIO TRIBUTI RECUPERO ICI		21,87	0,00	21,87	0,00	

Capitolo	PDC Fin	Descrizione Capitolo				Previsione	Impegni	Mandati	Da Riportare	Elim. / Magg. U
Cod. Bilancio	Impegno: Tipo/Cod/Sub/Anno				Descrizione Impegno		Importo	Mandati	Da Riportare	Elim. / Magg. U
	Atto				Codice	Motivo				Elim. / Magg. U
	D	1400		2009	IRAP SU COMPESI ACCERTAMENTO ICI ANNO 2009		13,44	0,00	13,44	0,00
					TOTALE IMPEGNI		35,31	0,00	35,31	0,00
1460 2 2023	U.1.03.02.1	SPESE PER SERVIZI FINANZIARI (UFFICIO TRIBUTI)				2.000,00	206,64	75,83	130,81	1.793,36
01.04.1	D	D00515	1	2023	Impegno di spesa per la tenuta dei conti correnti postali per l'incasso dei tributi comunali		206,64	75,83	130,81	-593,36
1460 3 2023	U.1.03.02.9	SPESE PER ALTRI SERVIZI DIVERSI (UFFICIO TRIBUTI)				27.152,82	10.460,93	9.147,33	1.313,60	16.691,89
01.04.1	D	D00235	1	2022	Determina a contrarre e aggiudicazione con affidamento diretto tramite Trattativa diretta		122,00	0,00	122,00	-1.867,82
	D	D01217	1	2023	Servizio di gestione, custodia ed attività di ricerca documentale dell'archivio del Settore		114,18	0,00	114,18	-184,48
	D	D01549	3	2021	Affidamento diretto, mediante Ordine Diretto d'Acquisto (ODA) sul MePA, del servizio di		4.452,84	3.785,42	667,42	0,00
	D	D01587	1	2023	Determinazione a contrarre riguardante l'appalto del servizio di gestione, accertamento e		410,00	0,00	410,00	0,00
					TOTALE IMPEGNI		5.099,02	3.785,42	1.313,60	-2.052,30
1460 5 2023	U.1.03.02.1	SPESE PER LA GESTIONE E MANUTENZIONE DELLE APPLICAZIONI INFORMATICHE (UFFICIO TRIBUTI)				5.000,00	3.000,00	0,00	3.000,00	2.000,00
01.04.1	D	D01549	1	2021	Affidamento diretto, mediante Ordine Diretto d'Acquisto (ODA) sul MePA, del servizio di		3.000,00	0,00	3.000,00	0,00
1460 6 2023	U.1.03.02.1	SPESE POSTALI (UFFICIO TRIBUTI)				57.547,97	46.536,33	28.631,15	17.905,18	11.011,64
01.04.1	D	D00774	1	2023	Affidamento a Poste italiane SPA del servizio di Spedizione senza Materiale Affrancatura		14.996,67	4.764,55	10.232,12	-5.003,33
	D	D01050	2	2023	Affidamento diretto del servizio di stampa, imbustamento e postalizzazione degli avvisi		7.673,06	0,00	7.673,06	-2.326,94
					TOTALE IMPEGNI		22.669,73	4.764,55	17.905,18	-7.330,27
1461 0 2023	U.1.03.02.9	PRESTAZIONI DI SERVIZI CONNESSE AL RECUPERO TRIBUTARIO				4.889,73	3.026,48	1.301,92	1.724,56	1.863,25
01.04.1	D	D01050	1	2023	Affidamento diretto del servizio di stampa, imbustamento e postalizzazione degli avvisi		1.944,16	219,60	1.724,56	-1.355,94
1504 0 2023	U.1.04.01.0	CONTRIBUTO IFEL SULLE RISCOSSIONI ICI E IMU				2.000,00	2.000,00	1.523,05	476,95	0,00
01.04.1	D	D01866	1	2023	Impegno spesa per contributo a favore dell'IFEL sulle riscossioni IMU 2023 degli incassi		60,82	0,00	60,82	0,00
	D	D01893	1	2023	Impegno di spesa per contributo IFEL su riscossioni saldo IMU 2023		416,13	0,00	416,13	0,00
					TOTALE IMPEGNI		476,95	0,00	476,95	0,00
1523 0 2023	U.1.03.02.1	AGGIO SU RISCOSSIONE COATTIVA TRIBUTI COMUNALI				30.000,00	8.042,89	2.558,21	5.484,68	21.957,11
01.04.1	D	D00932	1	2023	Approvazione ruolo coattivo IMU anno 2013-2014.		24,50	0,00	24,50	0,00

Capitolo	PDC Fin	Descrizione Capitolo				Previsione	Impegni	Mandati	Da Riportare	Elim. / Magg. U	
Cod. Bilancio	Impegno: Tipo/Cod/Sub/Anno				Descrizione Impegno		Importo	Mandati	Da Riportare	Elim. / Magg. U	
	Atto				Codice	Motivo				Elim. / Magg. U	
	D	D00934	1	2023	Approvazione ruolo coattivo TARI anni 2014-2019 (ruolo n.25/2023/50003).		765,50	0,00	765,50	0,00	
	D	D01482	1	2023	Approvazione ruolo coattivo TARI anno 2014 (ruolo n. 25/2023/50387)		4.694,68	0,00	4.694,68	0,00	
					TOTALE IMPEGNI		5.484,68	0,00	5.484,68	0,00	
2001 0 2023	U.1.01.01.0				BUONI PASTO		41.008,36	40.997,59	38.417,89	2.579,70	10,77
01.11.1											
	D	D01015	1	2023	Fornitura di n.6700 buoni pasto del valore facciale di euro 7,00 da destinare al personale		11.008,36	8.428,66	2.579,70	-3.991,64	
2150 0 2023	U.1.03.01.0				SPESE PER IL VESTIARIO DI SERVIZIO AL PERSONALE		11.650,00	11.649,80	5.828,23	5.821,57	0,20
03.01.1											
	D	D01354	1	2023	Affidamento diretto, ai sensi dell'art. 50, comma 1, lettera b) del D.Lgs. n. 36/2023,della		5.821,57	0,00	5.821,57	0,00	
2189 1 2023	U.1.03.02.0				MANUTENZIONE ORDINARIA E RIPARAZIONE IMMOBILI (UFF.POLIZ.URBANA)		9.699,01	9.042,98	6.792,98	2.250,00	656,03
03.01.1											
	D	D01542	9	2021	"Servizio di Manutenzione fabbricati di proprietà dell'Ente" – Durata 24 mesi - CIG:		2.254,32	1.754,32	500,00	-656,03	
	D	D01818	2	2023	Servizio di Manutenzione fabbricati di proprietà dell'Ente" – Durata 24 mesi - CIG:		1.750,00	0,00	1.750,00	0,00	
					TOTALE IMPEGNI		4.004,32	1.754,32	2.250,00	-656,03	
2189 3 2023	U.1.03.02.0				MANUTENZIONE ORDINARIA E RIPARAZIONI IMPIANTI E MACCHINARI UFFICIO POLIZ.URBANA (F.DO UNICO)		4.469,30	3.785,65	2.285,86	1.499,79	683,65
03.01.1											
	D	D01220	3	2021	Servizio di "Manutenzione ordinaria impianti termici, di climatizzazione ed antincendio		3.316,35	1.816,56	1.499,79	0,00	
2190 1 2023	U.1.03.01.0				ACQUISTO DI STAMPATI SPECIALISTICI PER UFFICIO POLIZIA LOCALE		2.100,00	1.632,20	976,00	656,20	467,80
03.01.1											
	D	D01287	1	2023	Affidamento diretto, ai sensi ell'art. 50, comma 1, lettera b) del D.Lgs. n. 36/2023, per la		656,20	0,00	656,20	0,00	
2190 4 2023	U.1.03.01.0				SPESE PER ALTRI BENI E MATERIALI DI CONSUMO (UFFICIO POLIZIA URBANA)		4.352,16	2.896,46	2.632,96	263,50	1.455,70
03.01.1											
	D	D01014	1	2023	Fornitura di materiali ed attrezzature finalizzate al miglioramento del servizio di Polizia		419,80	156,30	263,50	0,00	
2190 17 2023	U.1.03.02.0				SPESE UTENZE IDRICHE UFF.POLIZ.URBANA		2.000,00	2.000,00	256,12	1.743,88	0,00
03.01.1											
	D	D01716	6	2022	Impegno di spesa a favore della società Abbanoa S.p.A per il servizio idrico integrato		2.000,00	256,12	1.743,88	0,00	
2190 18 2023	U.1.03.02.0				SPESE UTENZE ELETTRICHE UFF.POLIZ.URBANA		11.000,00	8.400,00	6.900,10	1.499,90	2.600,00
03.01.1											
	D	D00598	4	2023	Assunzione impegni di spesa per la fornitura di energia elettrica per n. 36 POD, in		5.800,00	4.594,75	1.205,25	0,00	
	D	D00924	8	2022	Convezione per la fornitura di energia elettrica e dei servizi connessi per le PA		2.600,00	2.305,35	294,65	0,00	
					TOTALE IMPEGNI		8.400,00	6.900,10	1.499,90	1.000,00	

Capitolo	PDC Fin	Descrizione Capitolo				Previsione	Impegni	Mandati	Da Riportare	Elim. / Magg. U
Cod. Bilancio	Impegno: Tipo/Cod/Sub/Anno		Descrizione Impegno			Importo	Mandati	Da Riportare	Elim. / Magg. U	
	Atto		Codice	Motivo					Elim. / Magg. U	
2190 19 2023	U.1.03.02.0	SPESE PER TELEFONIA FISSA UFF.POLIZ.URBANA				4.500,00	2.043,98	1.547,31	496,67	2.456,02
03.01.1	D	D00991	2	2021	Affidamento alla Società Vodafone Italia Spa del "Servizio di telefonia e connettività"		2.043,98	1.547,31	496,67	0,00
2192 2 2023	U.1.03.02.0	SPESE PER ACCESSO BANCHE DATI ON LINE (SERVIZIO POLIZIA MUNICIPALE)				3.200,00	2.382,01	1.856,32	525,69	817,99
03.01.1	D	D00067	1	2023	Utenza del servizio telematico relativa all'accesso agli archivi della Motorizzazione Civile -		2.382,01	1.856,32	525,69	-451,72
2192 3 2023	U.1.03.02.0	SPESE PER MANUTENZIONE/PULIZIA MEZZI DI TRASPORTO				6.400,00	2.815,39	1.090,11	1.725,28	3.584,61
03.01.1	D	D00093	1	2023	Affidamento diretto del servizio di lavaggio e sanificazione dei veicoli in uso alla Polizia		1.560,00	569,92	990,08	0,00
	D	D01677	1	2023	Affidamento diretto, ai sensi dell'art. 50, comma 1 lettera b) del D.Lgs 36/2023, della		331,60	0,00	331,60	0,00
	D	D01678	1	2023	Affidamento diretto, ai sensi dell'art. 50, comma 1 lettera b) del D.Lgs 36/2023, del		403,60	0,00	403,60	0,00
	TOTALE IMPEGNI						2.295,20	569,92	1.725,28	0,00
2192 4 2023	U.1.03.02.1	SPESE PER GESTIONE E MANUTENZIONE APPLICAZIONI				5.100,00	3.489,60	3.286,37	203,23	1.610,40
03.01.1	D	D00295	1	2022	Affidamento a Sapidata spa del servizio di stampa, postalizzazione, rendicontazione di		1.659,60	1.456,37	203,23	0,00
2192 8 2023	U.1.03.02.9	SPESE PER SERVIZI VARI POLIZIA LOCALE				13.475,74	12.747,92	7.298,93	5.448,99	727,82
03.01.1	D	D00637	1	2023	Oggetto: Affidamento diretto, ai sensi dell'art. 36 c. 2 lett. b) del D.Lgs 50/2016, per il		2.450,00	0,00	2.450,00	0,00
	D	D01331	1	2023	Prestazione veterinaria d'urgenza su cane randagio ferito - affidamento del servizio e		292,80	0,00	292,80	0,00
	D	D01553	1	2023	Integrazione impegno di spesa assunto con la determinazione numero 1781 del 30		2.706,19	0,00	2.706,19	0,00
	TOTALE IMPEGNI						5.448,99	0,00	5.448,99	0,00
2193 0 2023	U.1.03.02.1	SERVIZIO DI PULIZIA COMANDO POLIZIA MUNICIPALE				15.100,00	15.042,65	12.440,83	2.601,82	57,35
03.01.1	D	D01115	3	2022	Adesione convenzione Cat Sardegna "Affidamento servizio di pulizia, sanificazione e		15.042,65	12.440,83	2.601,82	-10,90
2196 0 2023	U.1.04.01.0	Assegnazione contributi alla compagnia barracellare				36.000,00	36.000,00	27.000,00	9.000,00	0,00
03.01.1	D	D01215	1	2023	Impegno di spesa a favore della Compagnia Barracellare per attività anno 2023 -		36.000,00	27.000,00	9.000,00	0,00
2900 0 2023	U.1.03.01.0	SPESE PER IL FUNZIONAMENTO DELL'UFFICIO PROTOCOLLO E ARCHI VIO				500,00	140,30	0,00	140,30	359,70
01.02.1	D	D01535	2	2023	Acquisto tramite MePA di n.1 stampante termica/etichettatrice e 10 rotoli di etichette per		140,30	0,00	140,30	0,00

Capitolo	PDC Fin	Descrizione Capitolo				Previsione	Impegni	Mandati	Da Riportare	Elim. / Magg. U
Cod. Bilancio	Impegno: Tipo/Cod/Sub/Anno		Descrizione Impegno			Importo	Mandati	Da Riportare	Elim. / Magg. U	
	Atto		Codice	Motivo					Elim. / Magg. U	
2971 1 2023	U.1.03.02.0	SPESE DI MANUTENZIONE ORDINARIA E RIPARAZIONI IMPIANTI E MACCHINARI DELLE SCUOLE ELEMENTARI				21.462,99	18.539,64	11.126,98	7.412,66	2.923,35
04.02.1										
	D	D00644	3	2020	SERVIZIO DI MANUTENZIONE IMPIANTI ELEVATORI" (durata 3 anni) CIG	15,54	0,00	15,54	0,00	
	D	D01090	2	2021	"SERVIZIO DI MANUTENZIONE IMPIANTI ELEVATORI" (durata 3 anni) CIG	901,89	769,15	132,74	0,00	
	D	D01212	2	2023	Servizio di "Manutenzione ordinaria impianti termici, di climatizzazione ed antincendio	3.109,55	0,00	3.109,55	-360,00	
	D	D01220	4	2021	Servizio di "Manutenzione ordinaria impianti termici, di climatizzazione ed antincendio	9.949,05	7.539,78	2.409,27	0,00	
	D	D01310	2	2022	"SERVIZIO DI MANUTENZIONE IMPIANTI ELEVATORI" (durata 3 anni) CIG	27,51	0,00	27,51	0,00	
	D	D01349	2	2023	SERVIZIO DI MANUTENZIONE IMPIANTI ELEVATORI" (durata 3 anni). CIG:	1.278,85	0,00	1.278,85	0,00	
	D	D01749	2	2023	Servizio di verifica periodica e straordinaria ai sensi degli artt. 13 e 14 del D.P.R. 162/99 e	439,20	0,00	439,20	-512,40	
					TOTALE IMPEGNI	15.721,59	8.308,93	7.412,66	-872,40	
2971 2 2023	U.1.03.02.0	SPESE DI MANUTENZIONE ORDINARIA E RIPARAZIONE IMMOBILI DELLE SCUOLE ELEMENTARI				36.500,00	27.664,33	24.110,03	3.554,30	8.835,67
04.02.1										
	D	D01542	5	2021	"Servizio di Manutenzione fabbricati di proprietà dell'Ente" – Durata 24 mesi - CIG:	14.495,94	11.895,94	2.600,00	-835,67	
	D	D01818	3	2023	Servizio di Manutenzione fabbricati di proprietà dell'Ente" – Durata 24 mesi - CIG:	954,30	0,00	954,30	-8.000,00	
					TOTALE IMPEGNI	15.450,24	11.895,94	3.554,30	-8.835,67	
2972 1 2023	U.1.03.01.0	FORNITURA DI GASOLIO PER RISCALDAMENTO SCUOLA ELEMENTARE F.DO UNICO L.R.2/2007				45.713,86	43.474,36	34.761,83	8.712,53	2.239,50
04.02.1										
	D	D01443	2	2023	Fornitura gasolio da riscaldamento stabili comunali per la stagione 2023-2024 - Adesione	15.819,76	7.107,23	8.712,53	-525,64	
2973 1 2023	U.1.03.02.0	SPESE PER UTENZE IDRICHE DELLA SCUOLA ELEMENTARE F.DO UNICO L.R.2/2007				31.000,00	31.000,00	14.518,06	16.481,94	0,00
04.02.1										
	D	D01716	7	2022	Impegno di spesa a favore della società Abbanoa S.p.A per il servizio idrico integrato	31.000,00	14.518,06	16.481,94	0,00	
2973 3 2023	U.1.03.02.0	SPESE PER UTENZE TELEFONICHE DELLA SCUOLA ELEMENTARE F.DO UNICO L.R.2/2007				5.400,00	4.782,75	4.514,07	268,68	617,25
04.02.1										
	D	D00191	2	2023	Determinazione a contrarre e contestuale affidamento, ai sensi dell'art. 1 comma 2 lett. a)	2.573,41	2.304,73	268,68	-537,37	
2973 4 2023	U.1.03.02.9	ALTRE SPESE PER SERVIZI DIVERSI DELLA SCUOLA ELEMENTARE F.DO UNICO L.R.2/2007				3.027,23	477,23	180,32	296,91	2.550,00
04.02.1										
	D	D00317	3	2021	Servizio di "Derattizzazione e disinfestazione patrimonio comunale 2021-2022". CIG:	27,23	0,00	27,23	0,00	
	D	D01769	3	2022	Proroga, ai sensi dell'art. 106 c. 11 del D.Lgs. 50/2016, per 6 mesi, del servizio	450,00	180,32	269,68	0,00	
					TOTALE IMPEGNI	477,23	180,32	296,91	0,00	
2973 5 2023	U.1.03.02.0	SPESE PER UTENZE ELETTRICHE DELLA SCUOLA ELEMENTARE F.DO UNICO L.R.2/2007				46.100,00	35.826,31	27.551,73	8.274,58	10.273,69
04.02.1										



Capitolo	PDC Fin	Descrizione Capitolo				Previsione	Impegni	Mandati	Da Riportare	Elim. / Magg. U	
Cod. Bilancio	Impegno: Tipo/Cod/Sub/Anno				Descrizione Impegno		Importo	Mandati	Da Riportare	Elim. / Magg. U	
	Atto				Codice	Motivo				Elim. / Magg. U	
	D	D00598	5	2023	Assunzione impegni di spesa per la fornitura di energia elettrica per n. 36 POD, in		22.276,31	14.127,79	8.148,52	-7.723,69	
	D	D00924	9	2022	Convezione per la fornitura di energia elettrica e dei servizi connessi per le PA		13.550,00	13.423,94	126,06	0,00	
					TOTALE IMPEGNI		35.826,31	27.551,73	8.274,58	-5.923,69	
3031 0 2023	U.1.04.01.0				SPESE PER LA DIREZIONE DIDATTICA		17.000,00	16.865,00	12.599,82	4.265,18	135,00
04.02.1											
	D	D00060	3	2023	Assegnazione fondi di rotazione per le Scuole Statali Prmo Circolo		10.865,18	6.600,00	4.265,18	-4.400,00	
3183 2 2023	U.1.03.02.0				SPESE DI MANUTENZIONE ORDINARIA E RIPARAZIONI IMPIANTI E MACCHINARI SCUOLE MEDIE (PRESTAZIONE DI SE RVIZI)		16.226,71	12.319,50	6.157,25	6.162,25	3.907,21
04.02.1											
	D	D01090	3	2021	"SERVIZIO DI MANUTENZIONE IMPIANTI ELEVATORI" (durata 3 anni) CIG		601,26	512,79	88,47	0,00	
	D	D01212	3	2023	Servizio di "Manutenzione ordinaria impianti termici, di climatizzazione ed antincendio		1.261,74	0,00	1.261,74	0,00	
	D	D01220	5	2021	Servizio di "Manutenzione ordinaria impianti termici, di climatizzazione ed antincendio		6.612,70	3.940,11	2.672,59	-20,00	
	D	D01310	4	2022	"SERVIZIO DI MANUTENZIONE IMPIANTI ELEVATORI" (durata 3 anni) CIG		628,28	0,00	628,28	0,00	
	D	D01349	3	2023	SERVIZIO DI MANUTENZIONE IMPIANTI ELEVATORI" (durata 3 anni). CIG:		1.218,37	0,00	1.218,37	0,00	
	D	D01749	3	2023	Servizio di verifica periodica e straordinaria ai sensi degli artt. 13 e 14 del D.P.R. 162/99 e		292,80	0,00	292,80	-341,60	
					TOTALE IMPEGNI		10.615,15	4.452,90	6.162,25	-361,60	
3183 5 2023	U.1.03.02.9				SPESE PER ALTRI SERVIZI DIVERSI SCUOLE MEDIE (PRESTAZIONE DI SERVIZI)		2.000,00	150,00	82,23	67,77	1.850,00
04.02.1											
	D	D01769	4	2022	Proroga, ai sensi dell'art. 106 c. 11 del D.Lgs. 50/2016, per 6 mesi, del servizio		150,00	82,23	67,77	0,00	
3183 8 2023	U.1.03.02.0				SPESE DI MANUTENZIONE ORDINARIA E RIPARAZIONE IMMOBILI DELLE SCUOLE MEDIE (FONDI COMUNALI)		16.000,00	13.630,97	11.730,97	1.900,00	2.369,03
04.02.1											
	D	D01542	6	2021	"Servizio di Manutenzione fabbricati di proprietà dell'Ente" – Durata 24 mesi - CIG:		8.630,97	6.730,97	1.900,00	-1.369,03	
3184 1 2023	U.1.03.02.0				SPESE PER UTENZE IDRICHE DELLA SCUOLA MEDIA F.DO UNICO L.R.2/2007		15.000,00	15.000,00	11.092,08	3.907,92	0,00
04.02.1											
	D	D01716	8	2022	Impegno di spesa a favore della società Abbanoa S.p.A per il servizio idrico integrato		15.000,00	11.092,08	3.907,92	0,00	
3184 2 2023	U.1.03.02.0				SPESE PER TELEFONIA FISSA SCUOLA MEDIA F.DO UNICO L.R.2/2007		5.300,00	4.539,01	4.295,07	243,94	760,99
04.02.1											
	D	D00191	3	2023	Determinazione a contrarre e contestuale affidamento, ai sensi dell'art. 1 comma 2 lett. a)		2.423,57	2.179,63	243,94	-487,87	
3184 3 2023	U.1.03.02.0				SPESE PER MANUTENZIONE ORDINARIA E RIPARAZIONE IMPIANTI DELLA SCUOLA MEDIA F.DO UNICO L.R.2/2007		12.346,68	8.943,88	6.979,38	1.964,50	3.402,80
04.02.1											
	D	D01212	4	2023	Servizio di "Manutenzione ordinaria impianti termici, di climatizzazione ed antincendio		1.964,50	0,00	1.964,50	-1.280,00	

Capitolo	PDC Fin	Descrizione Capitolo				Previsione	Impegni	Mandati	Da Riportare	Elim. / Magg. U
Cod. Bilancio	Impegno: Tipo/Cod/Sub/Anno		Descrizione Impegno			Importo	Mandati	Da Riportare	Elim. / Magg. U	
	Atto		Codice	Motivo					Elim. / Magg. U	
3184 4 2023	U.1.03.02.0	SPESE PER UTENZE ELETTRICHE DELLA SCUOLA MEDIA F.DO UNICO L.R.2/2007				30.700,00	17.130,00	14.966,63	2.163,37	13.570,00
04.02.1	D	D00598	6	2023	Assunzione impegni di spesa per la fornitura di energia elettrica per n. 36 POD, in	11.000,00	8.964,90	2.035,10	0,00	
	D	D00924	10	2022	Convezione per la fornitura di energia elettrica e dei servizi connessi per le PA	6.130,00	6.001,73	128,27	0,00	
					TOTALE IMPEGNI	17.130,00	14.966,63	2.163,37	3.800,00	
3210 1 2023	U.1.03.01.0	FORNITURA GASOLIO PER RISCALDAMENTO DELLA SCUOLA MEDIA (F.DI L.R.2/2007)				22.791,55	20.884,23	17.640,69	3.243,54	1.907,32
04.02.1	D	D01443	3	2023	Fornitura gasolio da riscaldamento stabili comunali per la stagione 2023-2024 - Adesione	7.133,07	3.889,53	3.243,54	-115,77	
3505 0 2023	U.1.04.01.0	INTERVENTI DI CUI ART.2 L.R. 31/84 DIVERSI DALLA MENSA (F.DO UNICO L.R.2/07)				9.000,00	8.980,73	2.611,30	6.369,43	19,27
04.07.1	D	D00442	1	2023	Interventi per l'attuazione del diritto allo studio Legge regionale 25 giugno 1984, numero	6.369,43	0,00	6.369,43	-0,57	
3516 0 2023	U.1.03.02.1	GESTIONE SERVIZIO MENSA SCOLASTICA F.DO UNICO L.R.2/07(SERV.RILEV.IVA)				494.668,30	403.050,56	369.700,85	33.349,71	91.617,74
04.06.1	D	D01256	1	2021	Servizio mensa scolastica a ridotto impatto ambientale nelle scuole infanzia e primarie	398.382,26	365.032,55	33.349,71	-91.617,74	
3522 0 2023	U.1.04.01.0	SPESE PER ATTIVITA' ED INTERVENTI DI CUI AGLI ART. 6 E 11 L.R. 31/84 (F.DO UNICO L.R.2/07)				24.000,00	23.906,93	14.717,93	9.189,00	93,07
04.06.1	D	D00442	5	2023	Contributi per attività didattica scuola primaria a.s. 2022/2023. 1° Circolo S.G.Bosco	9.189,00	0,00	9.189,00	-1,00	
3525 1 2023	U.1.03.02.1	SPESE PER ALTRI SERVIZI FINANZIARI MENSA SCOLASTICA (SERVIZIO RILEVANTE IVA)(F.DO UNICO L.R.2/2007)				600,00	341,23	317,40	23,83	258,77
04.06.1	D	D01368	1	2022	Spese tenuta conto e gestione conto corrente postale 1000227924 relativo al servizio	341,23	317,40	23,83	-258,77	
3551 1 2023	U.1.03.02.0	SPESE PER UTENZE IDRICHE SCUOLA MATERNA (F.DO UNICO L.R.2/07)				32.000,00	32.000,00	15.041,98	16.958,02	0,00
04.01.1	D	D01716	9	2022	Impegno di spesa a favore della società Abbanoa S.p.A per il servizio idrico integrato	32.000,00	15.041,98	16.958,02	0,00	
3551 2 2023	U.1.03.02.0	SPESE DI MANUTENZIONE ORDINARIA E RIPARAZIONI IMPIANTI E MACCHINARI SCUOLA MATERNA (F.DO UNICO L.R.2/07)				14.372,02	10.647,37	7.149,16	3.498,21	3.724,65
04.01.1	D	D00644	5	2020	SERVIZIO DI MANUTENZIONE IMPIANTI ELEVATORI" (durata 3 anni) CIG	5,13	0,00	5,13	0,00	
	D	D01090	4	2021	"SERVIZIO DI MANUTENZIONE IMPIANTI ELEVATORI" (durata 3 anni) CIG	300,63	256,40	44,23	0,00	
	D	D01212	5	2023	Servizio di "Manutenzione ordinaria impianti termici, di climatizzazione ed antincendio	1.201,66	0,00	1.201,66	0,00	
	D	D01220	7	2021	Servizio di "Manutenzione ordinaria impianti termici, di climatizzazione ed antincendio	6.632,70	5.673,45	959,25	0,00	
	D	D01310	3	2022	"SERVIZIO DI MANUTENZIONE IMPIANTI ELEVATORI" (durata 3 anni) CIG	553,50	0,00	553,50	0,00	
	D	D01349	4	2023	SERVIZIO DI MANUTENZIONE IMPIANTI ELEVATORI" (durata 3 anni). CIG:	588,04	0,00	588,04	0,00	

Capitolo	PDC Fin	Descrizione Capitolo				Previsione	Impegni	Mandati	Da Riportare	Elim. / Magg. U	
Cod. Bilancio	Impegno: Tipo/Cod/Sub/Anno				Descrizione Impegno		Importo	Mandati	Da Riportare	Elim. / Magg. U	
	Atto				Codice	Motivo				Elim. / Magg. U	
	D	D01749	4	2023	Servizio di verifica periodica e straordinaria ai sensi degli artt. 13 e 14 del D.P.R. 162/99 e		146,40	0,00	146,40	-170,80	
					TOTALE IMPEGNI		9.428,06	5.929,85	3.498,21	-170,80	
3551 3 2023	U.1.03.02.0				SPESE PER UTENZE TELEFONICHE SCUOLA MATERNA (F.DO UNICO L.R.2/07)		4.230,00	3.616,41	3.360,17	256,24	613,59
04.01.1											
	D	D00191	4	2023	Determinazione a contrarre e contestuale affidamento, ai sensi dell'art. 1 comma 2 lett. a)		2.388,34	2.132,10	256,24	-512,50	
3551 4 2023	U.1.03.02.9				ALTRE SPESE PER SERVIZI SCUOLA MATERNA (F.DO UNICO L.R.2/07)		4.000,00	1.100,00	472,81	627,19	2.900,00
04.01.1											
	D	D00317	2	2021	Servizio di "Derattizzazione e disinfestazione patrimonio comunale 2021-2022". CIG:		600,00	0,00	600,00	-1.400,00	
	D	D01769	2	2022	Proroga, ai sensi dell'art. 106 c. 11 del D.Lgs. 50/2016, per 6 mesi, del servizio		500,00	472,81	27,19	0,00	
					TOTALE IMPEGNI		1.100,00	472,81	627,19	-1.400,00	
3551 5 2023	U.1.03.02.0				SPESE PER UTENZE ELETTRICHE SCUOLA MATERNA (F.DO UNICO L.R.2/07)		30.770,00	28.586,18	22.995,16	5.591,02	2.183,82
04.01.1											
	D	D00598	7	2023	Assunzione impegni di spesa per la fornitura di energia elettrica per n. 36 POD, in		19.686,18	14.253,26	5.432,92	-1.313,82	
	D	D00924	11	2022	Convezione per la fornitura di energia elettrica e dei servizi connessi per le PA		8.900,00	8.741,90	158,10	0,00	
					TOTALE IMPEGNI		28.586,18	22.995,16	5.591,02	3.186,18	
3551 6 2023	U.1.03.02.0				SPESE PER UTENZE ELETTRICHE ASILO NIDO		30.000,00	19.154,19	16.148,84	3.005,35	10.845,81
04.01.1											
	D	D01193	5	2023	Assunzione impegni di spesa per la fornitura di energia elettrica per n. 9 POD, in		1.595,33	0,00	1.595,33	-1.404,67	
	D	D01448	5	2022	Assunzione impegni di spesa per la fornitura di energia elettrica per n. 9 POD, in		17.558,86	16.148,84	1.410,02	-9.441,14	
					TOTALE IMPEGNI		19.154,19	16.148,84	3.005,35	10.154,19	
3554 1 2023	U.1.03.01.0				FORNITURA DI GASOLIO PER RISCALDAMENTO DELLA SCUOLA MATERNA (F.DO UNICO L.R.2/07)		13.500,00	9.631,90	7.807,99	1.823,91	3.868,10
04.01.1											
	D	D01443	4	2023	Fornitura gasolio da riscaldamento stabili comunali per la stagione 2023-2024 - Adesione		3.835,32	2.011,41	1.823,91	-2.368,10	
3555 1 2023	U.1.03.02.0				SPESE DI MANUTENZIONE ORDINARIA E RIPARAZIONI IMPIANTI E MACCHINARI SCUOLA MATERNA (FONDI COMUNALI)		7.215,88	5.263,40	4.281,35	982,05	1.952,48
04.01.1											
	D	D01212	6	2023	Servizio di "Manutenzione ordinaria impianti termici, di climatizzazione ed antincendio		902,08	0,00	902,08	-600,00	
	D	D01220	0027	2021	Servizio di "Manutenzione ordinaria impianti termici, di climatizzazione ed antincendio		215,88	135,91	79,97	0,00	
					TOTALE IMPEGNI		1.117,96	135,91	982,05	-600,00	
3555 8 2023	U.1.03.02.0				SPESE DI MANUTENZIONE ORDINARIA IMMOBILI SCUOLA MATERNA (FONDI COMUNALI)		22.600,15	14.600,15	12.100,15	2.500,00	8.000,00
04.01.1											
	D	D01818	5	2023	Servizio di Manutenzione fabbricati di proprietà dell'Ente" – Durata 24 mesi - CIG:		2.500,00	0,00	2.500,00	-8.000,00	

Capitolo	PDC Fin	Descrizione Capitolo				Previsione	Impegni	Mandati	Da Riportare	Elim. / Magg. U
Cod. Bilancio	Impegno: Tipo/Cod/Sub/Anno				Descrizione Impegno		Importo	Mandati	Da Riportare	Elim. / Magg. U
	Atto				Codice	Motivo				Elim. / Magg. U
3562 20 2023	U.1.04.01.0	PROGETTI DI SPERIMENTAZIONE SCUOLA DELL'OBBLIGO F.DO UNICO L.R.2/2007				15.000,00	13.733,07	9.983,07	3.750,00	1.266,93
04.07.1	D	D00058	2	2023	Contributi per progetti di sperimentazione metodologico-didattica a favore del I° Circoloi -		7.500,00	3.750,00	3.750,00	0,00
3574 1 2023	U.1.03.02.1	SPESE PER L'ISTITUZIONE E IL FUNZIONAMENTO DELLA SCUOLA CIVICA DI MUSICA - FONDI COMUNALI				74.238,00	74.238,00	42.777,38	31.460,62	0,00
04.07.1	D	D01314	1	2023	Rinnovo dell'appalto del Servizio di Gestione della Scuola Civica Di Musica Di Sestu --		31.460,62	0,00	31.460,62	0,00
3580 0 2023	U.1.04.03.9	FORNITURA GRATUITA LIBRI AGLI ALUNNI DELLE SCUOLE ELEMENTARI F.DO UNICO L.R.2/07				30.000,00	28.425,28	26.346,96	2.078,32	1.574,72
04.01.1	D	D01669	1	2023	Rimborso cedole librerie per la fornitura di libri di testo agli alunni delle scuole primarie		2.078,32	0,00	2.078,32	-47,37
3760 0 2023	U.1.03.01.0	SPESE PER LA BIBLIOTECA -F.DO UNICO L.R.2/07				13.500,00	13.350,46	12.784,67	565,79	149,54
05.02.1	D	D00806	1	2023	Fornitura di libri per la Biblioteca comunale "Ranieri Ugo" per un periodo di 30 mesi, dal		7.250,00	6.686,02	563,98	0,00
	D	D01648	1	2022	Proroga tecnica per la fornitura di libri per la biblioteca comunale Ranieri Ugo per un		6.100,46	6.098,65	1,81	-149,54
					TOTALE IMPEGNI		13.350,46	12.784,67	565,79	7.100,46
3760 1 2023	U.1.03.01.0	GIORNALI E RIVISTE PER LA BIBLIOTECA - F.DO UNICO L.R.2/07				4.400,00	4.400,00	990,69	3.409,31	0,00
05.02.1	D	D00407	1	2020	Aggiudicazione definitiva RdO su SardegnaCat per la "Fornitura di quotidiani, periodici ed		1.466,66	990,69	475,97	0,00
	D	D00434	1	2023	Rinnovo del contratto di "Fornitura di quotidiani, periodici ed eventuali allegati per la		2.933,34	0,00	2.933,34	0,00
					TOTALE IMPEGNI		4.400,00	990,69	3.409,31	0,00
3765 1 2023	U.1.03.02.0	SPESE PER UTENZE IDRICHE DELLA BIBLIOTECA				2.000,00	2.000,00	324,52	1.675,48	0,00
05.02.1	D	D01716	10	2022	Impegno di spesa a favore della società Abbanoa S.p.A per il servizio idrico integrato		2.000,00	324,52	1.675,48	0,00
3765 3 2023	U.1.03.02.0	SPESE DI MANUTENZIONE ORDINARIA E RIPARAZIONI IMPIANTI E MACCHINARI DELLA BIBLIOTECA				9.148,86	7.853,55	4.998,93	2.854,62	1.295,31
05.02.1	D	D00644	6	2020	SERVIZIO DI MANUTENZIONE IMPIANTI ELEVATORI" (durata 3 anni) CIG		5,15	0,00	5,15	0,00
	D	D01090	5	2021	"SERVIZIO DI MANUTENZIONE IMPIANTI ELEVATORI" (durata 3 anni) CIG		300,63	256,39	44,24	0,00
	D	D01212	7	2023	Servizio di "Manutenzione ordinaria impianti termici, di climatizzazione ed antincendio		1.201,66	0,00	1.201,66	0,00
	D	D01220	0028	2021	Servizio di "Manutenzione ordinaria impianti termici, di climatizzazione ed antincendio		550,21	534,66	15,55	0,00
	D	D01220	9	2021	Servizio di "Manutenzione ordinaria impianti termici, di climatizzazione ed antincendio		3.730,89	3.301,96	428,93	0,00
	D	D01310	5	2022	"SERVIZIO DI MANUTENZIONE IMPIANTI ELEVATORI" (durata 3 anni) CIG		553,50	0,00	553,50	0,00
	D	D01349	5	2023	SERVIZIO DI MANUTENZIONE IMPIANTI ELEVATORI" (durata 3 anni). CIG:		459,19	0,00	459,19	0,00

Capitolo	PDC Fin	Descrizione Capitolo				Previsione	Impegni	Mandati	Da Riportare	Elim. / Magg. U	
Cod. Bilancio	Impegno: Tipo/Cod/Sub/Anno				Descrizione Impegno		Importo	Mandati	Da Riportare	Elim. / Magg. U	
	Atto				Codice	Motivo				Elim. / Magg. U	
	D	D01749	5	2023	Servizio di verifica periodica e straordinaria ai sensi degli artt. 13 e 14 del D.P.R. 162/99 e		146,40	0,00	146,40	-170,80	
					TOTALE IMPEGNI		6.947,63	4.093,01	2.854,62	-170,80	
3765 4 2023	U.1.03.02.0 SPESE PER UTENZE ELETTRICHE DELLA BIBLIOTECA						7.500,00	3.785,00	3.673,85	111,15	3.715,00
05.02.1											
	D	D00598	8	2023	Assunzione impegni di spesa per la fornitura di energia elettrica per n. 36 POD, in		2.000,00	1.947,00	53,00	0,00	
	D	D00924	13	2022	Convezione per la fornitura di energia elettrica e dei servizi connessi per le PA		1.785,00	1.726,85	58,15	0,00	
					TOTALE IMPEGNI		3.785,00	3.673,85	111,15	250,00	
3776 0 2023	U.1.03.02.1 POTENZIAMENTO DEL SERVIZIO BIBLIOTECARIO INTEGRAZIONE FONDI REGIONALI (PRESTAZ.DI SERVIZI) F.DO UNICO L.R.2/07						46.112,64	46.112,62	26.616,36	19.496,26	0,02
05.02.1											
	D	D01417	1	2020	Servizio di potenziamento e qualificazione dei servizi bibliotecari presso la Biblioteca		46.112,62	26.616,36	19.496,26	-0,02	
3793 0 2023	U.1.03.02.1 SPESE PER LA PULIZIA BIBLIOTECA						13.150,00	13.130,52	10.859,06	2.271,46	19,48
05.02.1											
	D	D01115	2	2022	Adesione convenzione Cat Sardegna "Affidamento servizio di pulizia, sanificazione e		13.130,52	10.859,06	2.271,46	-8,50	
4000 0 2023	U.1.04.04.0 CONTRIBUTI PER BANDE MUSICALI F.DO UNICO L.R.2/07						11.000,00	11.000,00	0,00	11.000,00	0,00
05.02.1											
	D	D01757	1	2023	Concessione contributo all'Associazione Culturale e Musicale "G. Verdi" di Sestu per		11.000,00	0,00	11.000,00	0,00	
4030 0 2023	U.1.03.02.0 INTERVENTI NEL CAMPO DELLA PROMOZIONE E DIFFUSIONE DELLA CUL TURA						41.500,00	37.995,01	21.040,00	16.955,01	3.504,99
05.02.1											
	D	D01358	1	2023	"Sulle orme del cammino di San Saturnino 2023", evento previsto a Sestu il giorno 28		900,00	0,00	900,00	0,00	
	D	D01358	2	2023	"Sulle orme del cammino di San Saturnino 2023", evento previsto a Sestu il giorno 28		881,26	0,00	881,26	-18,74	
	D	D01575	1	2023	Affidamento del servizio di allestimento e noleggio di luminarie natalizie ai sensi del D.		15.173,75	0,00	15.173,75	0,00	
					TOTALE IMPEGNI		16.955,01	0,00	16.955,01	1.781,26	
4041 0 2023	U.1.04.04.0 CONTRIBUTI PER MANIFESTAZIONI CULTURALI						105.000,00	97.332,34	3.000,00	94.332,34	7.667,66
05.02.1											
	D	D01827	1	2023	Contributi economici, svincolati dal criterio di ripartizione, per attività culturali e di		17.000,00	0,00	17.000,00	0,00	
	D	D01827	2	2023	Contributi economici, svincolati dal criterio di ripartizione, per attività culturali e di		7.000,00	0,00	7.000,00	0,00	
	D	D01827	3	2023	Contributi economici, svincolati dal criterio di ripartizione, per attività culturali e di		7.000,00	0,00	7.000,00	0,00	
	D	D01827	4	2023	Contributi economici, svincolati dal criterio di ripartizione, per attività culturali e di		5.353,28	0,00	5.353,28	0,00	
	D	D01827	5	2023	Contributi economici, svincolati dal criterio di ripartizione, per attività culturali e di		2.852,54	0,00	2.852,54	0,00	
	D	D01901	1	2023	Contributi economici vincolati al criterio di ripartizione per attività culturali e di spettacolo		13.277,79	0,00	13.277,79	0,00	
	D	D01901	2	2023	Contributi economici vincolati al criterio di ripartizione per attività culturali e di spettacolo		12.419,83	0,00	12.419,83	0,00	

Capitolo	PDC Fin	Descrizione Capitolo				Previsione	Impegni	Mandati	Da Riportare	Elim. / Magg. U	
Cod. Bilancio	Impegno: Tipo/Cod/Sub/Anno				Descrizione Impegno		Importo	Mandati	Da Riportare	Elim. / Magg. U	
	Atto				Codice	Motivo				Elim. / Magg. U	
	D	D01901	3	2023	Contributi economici vincolati al criterio di ripartizione per attività culturali e di spettacolo		1.137,20	0,00	1.137,20	-487,38	
	D	D01901	4	2023	Contributi economici vincolati al criterio di ripartizione per attività culturali e di spettacolo		11.000,00	0,00	11.000,00	0,00	
	D	D01901	5	2023	Contributi economici vincolati al criterio di ripartizione per attività culturali e di spettacolo		5.609,15	0,00	5.609,15	0,00	
	D	D01901	6	2023	Contributi economici vincolati al criterio di ripartizione per attività culturali e di spettacolo		5.078,93	0,00	5.078,93	-7.000,00	
	D	D01901	7	2023	Contributi economici vincolati al criterio di ripartizione per attività culturali e di spettacolo		4.457,17	0,00	4.457,17	0,00	
	D	D01901	8	2023	Contributi economici vincolati al criterio di ripartizione per attività culturali e di spettacolo		2.146,45	0,00	2.146,45	0,00	
					TOTALE IMPEGNI		94.332,34	0,00	94.332,34	-7.487,38	
4051 0 2023	U.1.04.05.0				CONTRIBUTI PER L'ABBATTIM.DELLE BARRIERE ARCHITETTON.AGLI E- DIFICI PRIVATI(L.13 DEL 09/01/89)CAP. 1171 E. P.V.6		54.038,63	51.195,27	0,00	51.195,27	2.843,36
12.02.1	D	D01452	1	2023	Legge n. 13 del 09/01/1989 e L.R. n. 32 del 30/08/1991 – Contributi per il superamento e		5.592,09	0,00	5.592,09	0,00	
	D	D01452	2	2023	Legge n. 13 del 09/01/1989 e L.R. n. 32 del 30/08/1991 – Contributi per il superamento e		6.515,79	0,00	6.515,79	0,00	
	D	D01452	3	2023	Legge n. 13 del 09/01/1989 e L.R. n. 32 del 30/08/1991 – Contributi per il superamento e		3.357,11	0,00	3.357,11	0,00	
	D	D01452	4	2023	Legge n. 13 del 09/01/1989 e L.R. n. 32 del 30/08/1991 – Contributi per il superamento e		10.134,50	0,00	10.134,50	0,00	
	D	D01452	5	2023	Legge n. 13 del 09/01/1989 e L.R. n. 32 del 30/08/1991 – Contributi per il superamento e		7.218,36	0,00	7.218,36	0,00	
	D	D01452	6	2023	Legge n. 13 del 09/01/1989 e L.R. n. 32 del 30/08/1991 – Contributi per il superamento e		3.602,73	0,00	3.602,73	0,00	
	D	D01452	7	2023	Legge n. 13 del 09/01/1989 e L.R. n. 32 del 30/08/1991 – Contributi per il superamento e		7.101,27	0,00	7.101,27	0,00	
	D	D01452	8	2023	Legge n. 13 del 09/01/1989 e L.R. n. 32 del 30/08/1991 – Contributi per il superamento e		4.186,71	0,00	4.186,71	0,00	
	D	D01452	9	2023	Legge n. 13 del 09/01/1989 e L.R. n. 32 del 30/08/1991 – Contributi per il superamento e		3.486,71	0,00	3.486,71	0,00	
					TOTALE IMPEGNI		51.195,27	0,00	51.195,27	0,00	
4064 0 2023	U.1.04.04.0				CONTRIBUTI AD ASSOCIAZIONI DI VOLONTARIATO E ASSOCIAZIONI SENZA FINI DI LUCRO (F.DI COM.LI).		5.000,00	5.000,00	0,00	5.000,00	0,00
12.08.1	D	D01919	1	2023	Concessione di contributi a favore delle Associazioni di Volontariato e di Promozione		725,23	0,00	725,23	0,00	
	D	D01919	2	2023	Concessione di contributi a favore delle Associazioni di Volontariato e di Promozione		1.641,31	0,00	1.641,31	0,00	
	D	D01919	3	2023	Concessione di contributi a favore delle Associazioni di Volontariato e di Promozione		2.633,46	0,00	2.633,46	0,00	
					TOTALE IMPEGNI		5.000,00	0,00	5.000,00	0,00	
4068 0 2023	U.1.04.04.0				CONTRIBUTI PER LA PROMOZIONE DI ATTIVITA' ARTISTICHE E CULTURALI		26.500,00	26.497,61	7.997,61	18.500,00	2,39
05.02.1	D	D00760	1	2023	Adesione al programma di spettacolo e di intrattenimento "Tieni il Tempo", Tribute Band		2.000,00	0,00	2.000,00	0,00	
	D	D01585	1	2023	Organizzazione della manifestazione "Natale insieme 2023". Assunzione impegno di		16.500,00	0,00	16.500,00	0,00	
					TOTALE IMPEGNI		18.500,00	0,00	18.500,00	18.500,00	
5010 0 2023	U.1.03.02.9				SERVIZIO PREVENZIONE E VIGILANZA CANI RANDAGI		312.398,51	310.724,00	293.948,78	16.775,22	1.674,51
03.01.1											

Capitolo	PDC Fin	Descrizione Capitolo				Previsione	Impegni	Mandati	Da Riportare	Elim. / Magg. U	
Cod. Bilancio	Impegno: Tipo/Cod/Sub/Anno				Descrizione Impegno		Importo	Mandati	Da Riportare	Elim. / Magg. U	
	Atto				Codice	Motivo				Elim. / Magg. U	
	D	D01057	1	2023	Integrazione impegno di spesa assunto con la determinazione numero 1633 del 31		44.000,00	27.979,91	16.020,09	0,00	
	D	D01603	1	2023	Variante del contratto in corso di validità del servizio di cura, custodia e mantenimento dei		50.724,00	49.968,87	755,13	0,00	
					TOTALE IMPEGNI		94.724,00	77.948,78	16.775,22	0,00	
5183 1 2023	U.1.03.02.0				SPESE PER UTENZE IDRICHE CIMITERI (SERVIZI VARI)		2.200,00	2.200,00	708,59	1.491,41	0,00
12.09.1	D	D01716	11	2022	Impegno di spesa a favore della società Abbanoa S.p.A per il servizio idrico integrato		2.200,00	708,59	1.491,41	0,00	
5183 2 2023	U.1.03.02.0				SPESE PER TELEFONIA FISSA CIMITERI (SERVIZI VARI)		1.100,00	595,88	530,12	65,76	504,12
12.09.1	D	D00191	5	2023	Determinazione a contrarre e contestuale affidamento, ai sensi dell'art. 1 comma 2 lett. a)		486,23	453,35	32,88	0,00	
	D	D01389	2	2023	Integrazione alla determinazione n. 191/2023 per la copertura dei costi relativi ai servizi di		32,88	0,00	32,88	0,00	
					TOTALE IMPEGNI		519,11	453,35	65,76	0,00	
5183 3 2023	U.1.03.02.0				SPESE PER UTENZE ELETTRICHE CIMITERI (SERVIZI VARI)		3.400,00	1.112,89	662,42	450,47	2.287,11
12.09.1	D	D00598	9	2023	Assunzione impegni di spesa per la fornitura di energia elettrica per n. 36 POD, in		572,89	296,72	276,17	-427,11	
	D	D00924	14	2022	Convezione per la fornitura di energia elettrica e dei servizi connessi per le PA		540,00	365,70	174,30	0,00	
					TOTALE IMPEGNI		1.112,89	662,42	450,47	-427,11	
5185 5 2023	U.1.03.02.1				SPESE DI SORVEGLIANZA E CUSTODIA DEL CIMITERO		75.000,00	74.021,96	67.514,15	6.507,81	978,04
12.09.1	D	D00613	1	2021	"Servizi cimiteriali, pulizia, custodia – guardiania e manutenzione del cimitero comunale"		73.333,33	67.514,15	5.819,18	0,00	
	D	D00613	2	2021	"Servizi cimiteriali, pulizia, custodia – guardiania e manutenzione del cimitero comunale"		688,63	0,00	688,63	0,00	
					TOTALE IMPEGNI		74.021,96	67.514,15	6.507,81	0,00	
5185 6 2023	U.1.03.02.9				ALTRI SERVIZI DIVERSI CIMITERIALI		500,00	85,00	0,00	85,00	415,00
12.09.1	D	D01769	5	2022	Proroga, ai sensi dell'art. 106 c. 11 del D.Lgs. 50/2016, per 6 mesi, del servizio		85,00	0,00	85,00	0,00	
5230 1 2023	U.1.03.02.0				SPESE PER UTENZE ELETTRICHE RETE IDRICA E FONTANE		5.000,00	666,71	532,41	134,30	4.333,29
09.04.1	D	D00598	10	2023	Assunzione impegni di spesa per la fornitura di energia elettrica per n. 36 POD, in		444,85	331,99	112,86	-55,15	
	D	D00924	2	2022	Convezione per la fornitura di energia elettrica e dei servizi connessi per le PA		210,00	188,56	21,44	0,00	
					TOTALE IMPEGNI		654,85	520,55	134,30	-5,15	
5230 3 2023	U.1.03.02.0				SPESE PER UTENZE IDRICHE RETE IDRICA E FONTANE		18.000,00	18.000,00	6.546,36	11.453,64	0,00
09.04.1											

Capitolo	PDC Fin	Descrizione Capitolo				Previsione	Impegni	Mandati	Da Riportare	Elim. / Magg. U
Cod. Bilancio	Impegno: Tipo/Cod/Sub/Anno				Descrizione Impegno		Importo	Mandati	Da Riportare	Elim. / Magg. U
	Atto				Codice	Motivo				Elim. / Magg. U
	D	D01716	12	2022	Impegno di spesa a favore della società Abbanoa S.p.A per il servizio idrico integrato		18.000,00	6.546,36	11.453,64	0,00
5230 4 2023 09.04.1	U.1.03.02.0	SPESE PER MANUTENZIONE ORDINARIA RETE IDRICA E FONTANE CADITOIE E FOGNATURE (FONDI L.10/77)				85.000,00	65.757,06	53.996,60	11.760,46	19.242,94
	D	D00842	1	2023	Affidamento diretto, ai sensi dell'art. 50 comma 1 lett. a del D.lgs. 36/2023, per interventi		2.254,10	0,00	2.254,10	-245,90
	D	D00884	1	2023	Affidamento diretto, ai sensi dell'art. 50 comma 1 lett. a del D.lgs. 36/2023, per interventi		915,00	0,00	915,00	0,00
	D	D01154	1	2023	Servizio di conduzione dell'impianto di depurazione in Località Magangiosa – durata 4		16.368,00	12.276,00	4.092,00	0,00
	D	D01554	1	2023	Affidamento diretto alla società Technological Systems srl, ai sensi dell'art 50 comma 1		4.499,36	0,00	4.499,36	0,00
	TOTALE IMPEGNI						24.036,46	12.276,00	11.760,46	-245,90
5625 1 2023 09.03.1	U.1.03.02.0	SPESE PER UTENZE ELETTRICHE ECOCENTRO COMUNALE				5.500,00	3.231,45	1.212,29	2.019,16	2.268,55
	D	D00598	11	2023	Assunzione impegni di spesa per la fornitura di energia elettrica per n. 36 POD, in		2.000,00	0,00	2.000,00	0,00
	D	D00924	3	2022	Convezione per la fornitura di energia elettrica e dei servizi connessi per le PA		965,00	945,84	19,16	0,00
	TOTALE IMPEGNI						2.965,00	945,84	2.019,16	60,00
5625 2 2023 09.03.1	U.1.03.02.0	SPESE PER UTENZE IDRICHE ECOCENTRO COMUNALE				500,00	500,00	0,00	500,00	0,00
	D	D01716	2	2022	Impegno di spesa a favore della società Abbanoa S.p.A per il servizio idrico integrato		500,00	0,00	500,00	0,00
5626 0 2023 01.05.1	U.1.03.02.0	SPESE PER UTENZE IDRICHE MERCATO ORTOFRUTTICOLO (E CAP 2480/1)				50.000,00	47.221,66	20.539,24	26.682,42	2.778,34
	D	D01577	1	2023	Causa Civile davanti al Tribunale Ordinario di Cagliari R.G. 72/2019 promossa da		47.221,66	20.539,24	26.682,42	-2.778,34
5661 0 2023 09.03.1	U.1.03.02.1	SPESE PER SMALTIMENTO RIFIUTI				42.000,00	42.000,00	25.907,63	16.092,37	0,00
	D	D00046	1	2023	Affidamento servizio di ritiro e avvio a recupero di consumabili esausti da sistemi di		676,00	451,00	225,00	0,00
	D	D01326	1	2023	Integrazione impegno di spesa assunto con Atto di determinazione n. 36/2023 per		11.900,00	8.797,49	3.102,51	0,00
	D	D01335	1	2023	Integrazione impegno di spesa assunto con Atto di determinazione n. 37/2023 per		4.424,00	1.659,14	2.764,86	0,00
	D	D01770	1	2023	Integrazione impegno di spesa assunto con Atto di determinazione n. 36/2023 per		10.000,00	0,00	10.000,00	0,00
	TOTALE IMPEGNI						27.000,00	10.907,63	16.092,37	0,00
5663 2 2023 09.01.1	U.1.03.02.0	Intervento di Manutenzione ordinaria e pulizia nei corsi d'acqua ricadenti nel territorio comunale D.G.R. n. 20/58 del 30.06.2022 (Cap. E 3352/1)				145.187,54	2.189,27	1.939,27	250,00	142.998,27
	D	D01032	2	2023	Contribuzione ANAC CIG A006655345		250,00	0,00	250,00	0,00
5790 0 2023 09.03.1	U.1.03.02.1	SPESE PER LO SMALTIMENTO DI RIFIUTI SOLIDI URBANI E ASSIMILATI				797.478,25	726.806,57	630.545,19	96.261,38	70.671,68



Capitolo	PDC Fin	Descrizione Capitolo				Previsione	Impegni	Mandati	Da Riportare	Elim. / Magg. U	
Cod. Bilancio	Impegno: Tipo/Cod/Sub/Anno				Descrizione Impegno		Importo	Mandati	Da Riportare	Elim. / Magg. U	
	Atto				Codice	Motivo				Elim. / Magg. U	
	D	D00045	1	2023	Affidamento diretto, ai sensi dell'art. 1 co. 2 lett. a del DL 76/2020 convertito con L.		3.327,72	2.931,66	396,06	0,00	
	D	D00478	0002	2021	Servizio di conferimento e trattamento della frazione organica dei rifiuti solidi urbani CER		7.478,25	0,00	7.478,25	0,00	
	D	D00593	1	2023	Servizio di conferimento e trattamento della frazione organica dei rifiuti solidi urbani EER		196.004,19	153.929,74	42.074,45	-8.995,81	
	D	D00801	1	2023	Servizio di trattamento finalizzato al recupero dei rifiuti residui della pulizia stradale di cui		14.074,06	12.157,53	1.916,53	-1.875,94	
	D	D01319	1	2023	Integrazione impegno di spesa assunto con Atto di determinazione n. 1772/2022 per il		100.000,00	74.478,65	25.521,35	0,00	
	D	D01743	1	2022	Integrazione impegno di spesa assunto con Atto di determinazione n. 272/2022, ai sensi		5.700,00	9,00	5.691,00	0,00	
	D	D01753	1	2023	Integrazione impegno di spesa assunto con Atto di determinazione n. 1772/2022 per il		12.624,43	0,00	12.624,43	-14.105,24	
	D	D01769	1	2023	Integrazione impegno di spesa assunto con Atto di determinazione n. 45/2023 per il		250,00	0,00	250,00	0,00	
	D	D01787	1	2022	Proroga, ai sensi dell'art. 106 c. 11 del D.Lgs. 50/2016, del Servizio di "Trattamento		21.870,00	21.560,69	309,31	0,00	
	TOTALE IMPEGNI						361.328,65	265.067,27	96.261,38	189.350,73	
5850 0 2023	U.1.03.02.1		COSTO PER IL SERVIZIO DI RACCOLTA E TRASPORTO DEI RIFUTI DIFFERENZIATI (SERVIZIO RILEVANTE IVA)				714.475,07	621.063,85	563.525,60	57.538,25	93.411,22
09.03.1	D	D00106	1	2022	"Servizio di igiene urbana ambientale (Servizio di raccolta e trasporto dei RU classificato		589.733,78	532.195,53	57.538,25	589.733,78	
5860 0 2023	U.1.03.02.1		CANONE APPALTO SERVIZIO N.U.				2.090.072,10	1.668.841,18	1.479.150,82	189.690,36	421.230,92
09.03.1	D	D00106	3	2022	"Servizio di igiene urbana ambientale (Servizio di raccolta e trasporto dei RU classificato		629.796,84	451.771,76	178.025,08	-100.595,39	
	D	D01380	1	2023	Approvazione, ai sensi dell'art. 18 del CSA della richiesta della Soc. Etambiente S.p.A,		59.364,47	53.697,82	5.666,65	0,00	
	D	D01522	1	2021	"Servizio di igiene urbana ambientale (Servizio di raccolta e trasporto dei RU classificato		12.247,23	6.248,60	5.998,63	0,00	
	TOTALE IMPEGNI						701.408,54	511.718,18	189.690,36	-100.595,39	
5860 1 2023	U.1.03.02.1		Spese per il servizio di igiene urbana ed ambientale				23.051,93	22.860,72	0,00	22.860,72	191,21
09.03.1	D	D00431	0002	2021	Servizio biennale di Direzione dell'esecuzione del Contratto per l'appalto relativo al		4.551,93	0,00	4.551,93	0,00	
	D	D00431	1	2021	Servizio biennale di Direzione dell'esecuz del Contratto per l'appalto relativo al Servizio di		6.102,93	0,00	6.102,93	0,00	
	D	D01459	1	2021	Servizio biennale di Direzione dell'esecuzione del Contratto per l'appalto relativo al		12.205,86	0,00	12.205,86	0,00	
	TOTALE IMPEGNI						22.860,72	0,00	22.860,72	0,00	
6166 0 2023	U.1.03.02.1		CANONE APPALTO SERVIZIO ASILO NIDO - FONDI COM.LI - CONTR.UT ENZA CAP.1290 ENTRATA(SERV.RILEV.IVA)				96.000,00	87.000,00	70.004,41	16.995,59	9.000,00
12.01.1	D	D01523	1	2022	Impegno di spesa per la gestione biennale del servizio "Nido di infanzia comunale E. Loi"		87.000,00	70.004,41	16.995,59	87.000,00	
6171 0 2023	U.1.03.02.1		CANONE APPALTO SERVIZIO ASILO NIDO (FONDO UNICO L.R.2/2007) (SERV.RILEV.IVA)				371.760,85	371.760,85	283.949,88	87.810,97	0,00
12.01.1	D	D00131	1	2022	Determina a contrarre per l'affidamento triennale del servizio Nido d'infanzia comunale "E.		2.677,75	0,00	2.677,75	0,00	
	D	D01523	2	2022	Impegno di spesa per la gestione biennale del servizio "Nido di infanzia comunale E. Loi"		354.738,00	283.949,88	70.788,12	376.824,90	

Capitolo	PDC Fin	Descrizione Capitolo				Previsione	Impegni	Mandati	Da Riportare	Elim. / Magg. U
Cod. Bilancio	Impegno: Tipo/Cod/Sub/Anno				Descrizione Impegno		Importo	Mandati	Da Riportare	Elim. / Magg. U
	Atto				Codice	Motivo				Elim. / Magg. U
	P	D00131	2	2022	Determina a contrarre per l'affidamento triennale del servizio Nido d'infanzia comunale "E.		14.345,10	0,00	14.345,10	0,00
					TOTALE IMPEGNI		371.760,85	283.949,88	87.810,97	354.738,00
6199 0 2023	U.1.03.02.0	SPESE MANUTENZIONE E FUNZIONAMENTO PARCHI E GIARDINI				235.000,00	193.401,72	143.690,72	49.711,00	41.598,28
09.05.1										
	D	D00771	1	2023	Proroga del servizio per una durata di sei mesi, ai sensi dell'art. 106 c. 11 del D.Lgs.		49.711,00	0,00	49.711,00	-41.598,28
6199 1 2023	U.1.03.02.0	SPESE MANUTENZIONE E FUNZIONAMENTO PARCHI E GIARDINI (FONDI L.10/77)				66.620,82	59.500,16	31.301,53	28.198,63	7.120,66
09.05.1										
	D	D00759	1	2023	Servizio di manutenzione biennale del verde. Impegno quota incentivo 2023		4.948,68	0,00	4.948,68	0,00
	D	D00771	2	2023	Proroga del servizio per una durata di sei mesi, ai sensi dell'art. 106 c. 11 del D.Lgs.		26.234,14	3.004,59	23.229,55	0,00
	D	D01739	1	2023	Impegno a fav della Città Metropolitana di Cagliari–Ufficio Risorse Idriche-pagam oneri		20,40	0,00	20,40	0,00
					TOTALE IMPEGNI		31.203,22	3.004,59	28.198,63	0,00
6200 1 2023	U.1.03.02.0	SPESE PER UTENZE ELETTRICHE PARCHI E GIARDINI				10.000,00	4.165,85	3.538,57	627,28	5.834,15
09.05.1										
	D	D00598	12	2023	Assunzione impegni di spesa per la fornitura di energia elettrica per n. 36 POD, in		2.085,29	1.554,00	531,29	-1.414,71
	D	D00924	4	2022	Convezione per la fornitura di energia elettrica e dei servizi connessi per le PA		790,00	769,00	21,00	0,00
	D	D01193	3	2023	Assunzione impegni di spesa per la fornitura di energia elettrica per n. 9 POD, in		36,43	0,00	36,43	-163,57
	D	D01448	3	2022	Assunzione impegni di spesa per la fornitura di energia elettrica per n. 9 POD, in		1.182,35	1.143,79	38,56	-1.812,65
					TOTALE IMPEGNI		4.094,07	3.466,79	627,28	1.259,07
6200 3 2023	U.1.03.02.0	SPESE PER UTENZE IDRICHE PARCHI E GIARDINI				65.000,00	65.000,00	64.960,68	39,32	0,00
09.05.1										
	D	D01716	3	2022	Impegno di spesa a favore della società Abbanoa S.p.A per il servizio idrico integrato		65.000,00	64.960,68	39,32	0,00
6490 1 2023	U.1.03.02.0	SPESE PER UTENZE IDRICHE IMPIANTI SPORTIVI (SERV.RILEV.IVA)				11.000,00	11.000,00	8.093,18	2.906,82	0,00
06.01.1										
	D	D01716	4	2022	Impegno di spesa a favore della società Abbanoa S.p.A per il servizio idrico integrato		11.000,00	8.093,18	2.906,82	0,00
6490 2 2023	U.1.03.02.0	SPESE DI MANUTENZIONE ORDINARIA E RIPARAZIONI IMPIANTI E MACCHINARI DEGLI IMPIANTI SPORTIVI (SERV.RILEV.IVA)				1.637,31	1.380,94	1.043,55	337,39	256,37
06.01.1										
	D	D01220	10	2021	Servizio di "Manutenzione ordinaria impianti termici, di climatizzazione ed antincendio		1.243,63	906,24	337,39	0,00
6490 3 2023	U.1.03.02.1	SPESE DI SORVEGLIANZA E CUSTODIA DEGLI IMPIANTI SPORTIVI (SERV.RILEV.IVA)				37.480,70	35.279,53	20.487,72	14.791,81	2.201,17
06.01.1										
	D	D00683	1	2021	"Servizio di Manutenzione e custodia impianti sportivi comunali – durata 24 mesi" - CIG		10.593,20	10.203,18	390,02	-1.131,66
	D	D00943	1	2023	Servizio di manutenzione e custodia impianti sportivi comunali – durata 24 mesi –		8.793,04	0,00	8.793,04	0,00

Capitolo	PDC Fin	Descrizione Capitolo				Previsione	Impegni	Mandati	Da Riportare	Elim. / Magg. U	
Cod. Bilancio	Impegno: Tipo/Cod/Sub/Anno				Descrizione Impegno		Importo	Mandati	Da Riportare	Elim. / Magg. U	
	Atto				Codice	Motivo				Elim. / Magg. U	
	D	D01343	1	2023	Servizio di apertura, chiusura, controllo e manutenzione ordinaria di immobili comunali		1.284,46	0,00	1.284,46	0,00	
	D	D01525	1	2023	Servizio di apertura, chiusura, controllo e manutenzione ordinaria di immobili comunali		4.324,29	0,00	4.324,29	0,00	
					TOTALE IMPEGNI		24.994,99	10.203,18	14.791,81	-1.329,30	
6490 4 2023	U.1.03.02.0				SPESE PER UTENZE ELETTRICHE IMPIANTI SPORTIVI (SERV.RILEV.IVA)		19.000,00	10.621,51	7.821,22	2.800,29	8.378,49
06.01.1											
	D	D00598	2	2023	Assunzione impegni di spesa per la fornitura di energia elettrica per n. 36 POD, in		3.915,43	2.029,04	1.886,39	-564,57	
	D	D00924	5	2022	Convezione per la fornitura di energia elettrica e dei servizi connessi per le PA		3.020,00	2.838,15	181,85	0,00	
	D	D01193	4	2023	Assunzione impegni di spesa per la fornitura di energia elettrica per n. 9 POD, in		327,73	0,00	327,73	-272,27	
	D	D01448	4	2022	Assunzione impegni di spesa per la fornitura di energia elettrica per n. 9 POD, in		3.358,35	2.954,03	404,32	-2.141,65	
					TOTALE IMPEGNI		10.621,51	7.821,22	2.800,29	2.321,51	
6490 5 2023	U.1.03.02.1				SPESE PER PULIZIA LOCALI DEGLI IMPIANTI SPORTIVI (SERV.RILEV.IVA)		65.400,00	65.400,00	53.693,22	11.706,78	0,00
06.01.1											
	D	D01535	1	2022	Servizio di pulizia degli impianti sportivi comunali. Impegno 2023 a favore di PFE SpA.		65.400,00	53.693,22	11.706,78	0,00	
6600 0 2023	U.1.04.04.0				CONTRIBUTI PER ATTIVITA' SPORTIVE (F.DO UNICO L.R.2/07)		60.000,00	60.000,00	0,00	60.000,00	0,00
06.01.1											
	D	D01828	1	2023	Contributi in favore delle società e associazioni sportive dilettantistiche a sostegno		8.406,64	0,00	8.406,64	0,00	
	D	D01828	10	2023	Contributi in favore delle società e associazioni sportive dilettantistiche a sostegno		5.013,56	0,00	5.013,56	0,00	
	D	D01828	11	2023	Contributi in favore delle società e associazioni sportive dilettantistiche a sostegno		8.947,82	0,00	8.947,82	0,00	
	D	D01828	2	2023	Contributi in favore delle società e associazioni sportive dilettantistiche a sostegno		551,50	0,00	551,50	0,00	
	D	D01828	3	2023	Contributi in favore delle società e associazioni sportive dilettantistiche a sostegno		287,09	0,00	287,09	0,00	
	D	D01828	4	2023	Contributi in favore delle società e associazioni sportive dilettantistiche a sostegno		6.288,43	0,00	6.288,43	0,00	
	D	D01828	5	2023	Contributi in favore delle società e associazioni sportive dilettantistiche a sostegno		10.160,78	0,00	10.160,78	0,00	
	D	D01828	6	2023	Contributi in favore delle società e associazioni sportive dilettantistiche a sostegno		2.919,01	0,00	2.919,01	0,00	
	D	D01828	7	2023	Contributi in favore delle società e associazioni sportive dilettantistiche a sostegno		8.406,64	0,00	8.406,64	0,00	
	D	D01828	8	2023	Contributi in favore delle società e associazioni sportive dilettantistiche a sostegno		5.841,22	0,00	5.841,22	0,00	
	D	D01828	9	2023	Contributi in favore delle società e associazioni sportive dilettantistiche a sostegno		3.177,31	0,00	3.177,31	0,00	
					TOTALE IMPEGNI		60.000,00	0,00	60.000,00	0,00	
7071 0 2023	U.1.03.02.1				Spese per il coordinamento pedagogico territoriale e attività formative (L. n. 107/2015 e D.Lgs. n. 65/2017) (Cap. E. 571)		50.393,50	6.393,50	1.253,71	5.139,79	44.000,00
12.01.1											
	D	D01168	2	2023	Impegno di spesa per l'affidamento del servizio "SERVIZI SOCIALI IN RETE:		4.535,50	1.253,71	3.281,79	-13.606,50	
	P	D00496	2	2023	Determina a contrarre per l'affidamento biennale del servizio "Servizi sociali in rete:		1.858,00	0,00	1.858,00	0,00	
					TOTALE IMPEGNI		6.393,50	1.253,71	5.139,79	-13.606,50	

Capitolo	PDC Fin	Descrizione Capitolo				Previsione	Impegni	Mandati	Da Riportare	Elim. / Magg. U
Cod. Bilancio	Impegno: Tipo/Cod/Sub/Anno		Descrizione Impegno			Importo	Mandati	Da Riportare	Elim. / Magg. U	
	Atto		Codice	Motivo					Elim. / Magg. U	
7078 0 2023	U.1.03.02.1	QUOTE SOCIALI RELATIVE ALLE PRESTAZIONI SOCIO-SANITARIE DI RIABILITAZIONE EROGATE IN REGIME RESIDENZIALE E SEMIRESIDENZIALE A FAVORE DI PERSONE NON AUTOSUFFICIENTI E NON ABBIENTI MEDIANTE CONTRIBUZIONE UTENZA (CAP. E 2489)				15.000,00	11.574,15	9.300,09	2.274,06	3.425,85
12.02.1										
	D	D00476	3	2023	Azioni di integrazione socio-sanitaria di riabilitazione globale - Accertamento di Entrata	11.574,15	9.300,09	2.274,06	0,00	
7079 0 2023	U.1.03.02.1	QUOTE SOCIALI RELATIVE ALLE PRESTAZIONI SOCIO-SANITARIE DI RIABILITAZIONE EROGATE IN REGIME RESIDENZIALE E SEMIRESIDENZIALE A FAVORE DI PERSONE NON AUTOSUFFICIENTI E NON ABBIENTI MEDIANTE CONTRIBUTO RAS (CAP. E 2552)				200.000,00	117.560,13	98.437,41	19.122,72	82.439,87
12.02.1										
	D	D00476	1	2023	Azioni di integrazione socio-sanitaria di riabilitazione globale - Accertamento di Entrata	48.184,42	40.159,80	8.024,62	0,00	
	D	D00476	2	2023	Azioni di integrazione socio-sanitaria di riabilitazione globale - Accertamento di Entrata	69.125,68	58.277,61	10.848,07	0,00	
	D	D01871	3	2023	Azioni di integrazione socio-sanitaria di riabilitazione globale - Integrazione Accertamento	250,03	0,00	250,03	0,00	
					TOTALE IMPEGNI	117.560,13	98.437,41	19.122,72	0,00	
7079 85 2023	U.1.03.02.1	QUOTE SOCIALI RELATIVE ALLE PRESTAZIONI SOCIO-SANITARIE DI RIABILITAZIONE EROGATE IN REGIME RESIDENZIALE E SEMIRESIDENZIALE A FAVORE DI PERSONE NON AUTOSUFFICIENTI E NON ABBIENTI(avanzo di amministrazione)				26.719,83	26.719,83	0,00	26.719,83	0,00
12.02.1										
	D	D01871	1	2023	Azioni di integrazione socio-sanitaria di riabilitazione globale - Integrazione Accertamento	14.022,08	0,00	14.022,08	0,00	
	D	D01871	2	2023	Azioni di integrazione socio-sanitaria di riabilitazione globale - Integrazione Accertamento	12.697,75	0,00	12.697,75	0,00	
					TOTALE IMPEGNI	26.719,83	0,00	26.719,83	0,00	
7083 0 2023	U.1.04.01.0	TRASFERIMENTO DI FONDI AL COMUNE CAPOFILO PER IL TAGLIO AL FONDO DI SOLIDARIETA'				86.230,51	86.230,51	0,00	86.230,51	0,00
12.07.1										
	D	D01832	1	2023	Impegno di spesa relativa alla quota di competenza del Comune di Sestu per il riparto	86.230,51	0,00	86.230,51	0,00	
7097 0 2023	U.1.04.01.0	ASSISTENZA DOMICILIARE O EDUCATIVA AGLI ANZIANI E AI DISABILI (L.R.2/2007)				180.554,85	180.554,85	0,00	180.554,85	0,00
12.02.1										
	D	D01195	1	2021	Impegno di spesa a favore del Comune di Selargius - Comune capofila del PLUS 21 - per	180.554,85	0,00	180.554,85	0,00	
7111 0 2023	U.1.04.02.0	SOGGIORNI ESTIVI PER GLI ANZIANI E I DISABILI - F.DI COM.LI (SERV.RILEV.IVA)				12.000,00	2.919,01	0,00	2.919,01	9.080,99
12.03.1										
	D	D01725	1	2023	Programma animazione anziani 2023 - Aggiudicazione del servizio di organizzazione di	2.919,01	0,00	2.919,01	-232,24	
7119 0 2023	U.1.03.02.1	SERVIZI SOCIALI IN RETE:EDUCAZIONE-SCUOLA-FAMIGLIA(F.DO UNICO L.R.2/07)				295.340,51	249.341,98	185.981,32	63.360,66	45.998,53
12.07.1										
	D	D00496	1	2023	Determina a contrarre per l'affidamento biennale del servizio "Servizi sociali in rete:	5.434,86	0,00	5.434,86	0,00	
	D	D00496	2	2023	Determina a contrarre per l'affidamento biennale del servizio "Servizi sociali in rete:	2.378,50	0,00	2.378,50	0,00	
	D	D01052	1	2021	Impegno di spesa per il rinnovo del contratto repertorio n. 245 del 09.10.2019 in favore di	172.008,47	171.108,62	899,85	-38.038,01	
	D	D01052	2	2021	Impegno di spesa per il rinnovo del contratto repertorio n. 245 del 09.10.2019 in favore di	1.260,00	0,00	1.260,00	0,00	
	D	D01168	3	2023	Impegno di spesa per l'affidamento del servizio "SERVIZI SOCIALI IN RETE:	61.320,10	14.212,70	47.107,40	0,00	
	P	D00496	1	2023	Determina a contrarre per l'affidamento biennale del servizio "Servizi sociali in rete:	6.280,05	0,00	6.280,05	0,00	

Capitolo	PDC Fin	Descrizione Capitolo				Previsione	Impegni	Mandati	Da Riportare	Elim. / Magg. U
Cod. Bilancio	Impegno: Tipo/Cod/Sub/Anno				Descrizione Impegno		Importo	Mandati	Da Riportare	Elim. / Magg. U
	Atto				Codice	Motivo				Elim. / Magg. U
					TOTALE IMPEGNI		248.681,98	185.321,32	63.360,66	-45.998,53
7125 0 2023	U.1.04.02.0	PROGETTO PERSONALIZZATO "RITORNARE A CASA" DELIB.GR N. 42/11 DEL 04/10/2006 (CAPE 882)P.V.				450.000,00	290.307,40	250.662,85	39.644,55	159.692,60
12.02.1	D	D00249	1	2023	Accertamento di entrata della quota economie del finanziamento regionale trasferito dal	16.000,00	14.665,73	1.334,27	0,00	
	D	D00249	11	2023	Accertamento di entrata della quota economie del finanziamento regionale trasferito dal	15.905,09	15.044,13	860,96	-7.844,91	
	D	D00249	14	2023	Accertamento di entrata della quota economie del finanziamento regionale trasferito dal	8.000,00	6.666,69	1.333,31	0,00	
	D	D00249	16	2023	Accertamento di entrata della quota economie del finanziamento regionale trasferito dal	9.114,90	8.971,95	142,95	-218,43	
	D	D00249	18	2023	Accertamento di entrata della quota economie del finanziamento regionale trasferito dal	10.622,60	9.039,67	1.582,93	-5.377,40	
	D	D00249	20	2023	Accertamento di entrata della quota economie del finanziamento regionale trasferito dal	6.840,00	5.585,00	1.255,00	0,00	
	D	D00249	21	2023	Accertamento di entrata della quota economie del finanziamento regionale trasferito dal	15.111,32	12.663,84	2.447,48	-88,68	
	D	D00249	23	2023	Accertamento di entrata della quota economie del finanziamento regionale trasferito dal	6.859,34	6.022,71	836,63	-340,66	
	D	D00249	24	2023	Accertamento di entrata della quota economie del finanziamento regionale trasferito dal	15.462,90	13.609,26	1.853,64	-537,10	
	D	D00249	26	2023	Accertamento di entrata della quota economie del finanziamento regionale trasferito dal	7.200,00	5.952,00	1.248,00	0,00	
	D	D00249	27	2023	Accertamento di entrata della quota economie del finanziamento regionale trasferito dal	40.893,49	38.535,96	2.357,53	0,00	
	D	D00249	29	2023	Accertamento di entrata della quota economie del finanziamento regionale trasferito dal	7.200,00	6.600,00	600,00	0,00	
	D	D00249	30	2023	Accertamento di entrata della quota economie del finanziamento regionale trasferito dal	5.573,38	4.862,56	710,82	-1.266,62	
	D	D00249	31	2023	Accertamento di entrata della quota economie del finanziamento regionale trasferito dal	14.166,92	12.802,94	1.363,98	-1.833,08	
	D	D00249	4	2023	Accertamento di entrata della quota economie del finanziamento regionale trasferito dal	24.416,34	23.208,80	1.207,54	0,00	
	D	D00249	5	2023	Accertamento di entrata della quota economie del finanziamento regionale trasferito dal	22.304,66	18.396,26	3.908,40	-2.326,50	
	D	D00249	7	2023	Accertamento di entrata della quota economie del finanziamento regionale trasferito dal	15.200,00	12.666,70	2.533,30	0,00	
	D	D00249	9	2023	Accertamento di entrata della quota economie del finanziamento regionale trasferito dal	15.200,00	13.726,70	1.473,30	0,00	
	D	D01110	1	2023	Accertamento di entrata della quota del finanziamento regionale trasferito dal PLUS21 e	2.249,89	1.495,03	754,86	-90,11	
	D	D01110	2	2023	Accertamento di entrata della quota del finanziamento regionale trasferito dal PLUS21 e	3.680,00	3.080,00	600,00	0,00	
	D	D01110	3	2023	Accertamento di entrata della quota del finanziamento regionale trasferito dal PLUS21 e	4.512,46	3.498,32	1.014,14	-2.154,19	
	D	D01110	5	2023	Accertamento di entrata della quota del finanziamento regionale trasferito dal PLUS21 e	4.888,88	2.942,32	1.946,56	0,00	
	D	D01110	7	2023	Accertamento di entrata della quota del finanziamento regionale trasferito dal PLUS21 e	2.743,08	2.127,26	615,82	-106,92	
	D	D01110	8	2023	Accertamento di entrata della quota del finanziamento regionale trasferito dal PLUS21 e	2.557,48	1.939,00	618,48	-442,52	
	D	D01293	1	2023	Impegno di spesa per l'avvio di un nuovo progetto Ritornare a casa plus annualità 2023.	1.200,00	520,00	680,00	-541,80	
	D	D01609	1	2023	Accertamento e impegno per l'avvio di n. 8 nuovi progetti Ritornare a casa Plus -	1.429,56	775,00	654,56	-96,44	
	D	D01609	10	2023	Accertamento e impegno per l'avvio di n. 8 nuovi progetti Ritornare a casa Plus -	642,00	0,00	642,00	-384,00	
	D	D01609	11	2023	Accertamento e impegno per l'avvio di n. 8 nuovi progetti Ritornare a casa Plus -	612,00	0,00	612,00	-360,00	
	D	D01609	12	2023	Accertamento e impegno per l'avvio di n. 8 nuovi progetti Ritornare a casa Plus -	2.311,11	874,40	1.436,71	-44,44	

Capitolo	PDC Fin	Descrizione Capitolo			Previsione	Impegni	Mandati	Da Riportare	Elim. / Magg. U	
Cod. Bilancio	Impegno: Tipo/Cod/Sub/Anno			Descrizione Impegno		Importo	Mandati	Da Riportare	Elim. / Magg. U	
	Atto			Codice	Motivo				Elim. / Magg. U	
	D	D01609	3	2023	Accertamento e impegno per l'avvio di n. 8 nuovi progetti Ritornare a casa Plus -	2.266,67	1.180,62	1.086,05	0,00	
	D	D01609	5	2023	Accertamento e impegno per l'avvio di n. 8 nuovi progetti Ritornare a casa Plus -	1.333,33	0,00	1.333,33	-2.236,56	
	D	D01697	1	2023	Accertamento di entrata del finanziamento regionale trasferito dal Comune di Iglesias per	3.600,00	3.000,00	600,00	0,00	
	TOTALE IMPEGNI					290.097,40	250.452,85	39.644,55	195.576,10	
7125 85 2023	U.1.04.02.0			PROGETTO PERSONALIZZATO "RITORNARE A CASA" DELIB.GR N.42/11 DEL 04/10/2006 CONTRIBUTI ALLE FAMIGLIE (AVANZO DI AMMINISTRAZIONE VINCOLATO)		29.286,21	29.286,21	25.480,75	3.805,46	0,00
12.02.1	D	D01222	1	2023	Accertamento di entrata del finanziamento regionale trasferito dal PLUS21 per la gestione	18.106,51	16.134,11	1.972,40	0,00	
	D	D01222	2	2023	Accertamento di entrata del finanziamento regionale trasferito dal PLUS21 per la gestione	10.810,86	8.977,80	1.833,06	0,00	
	TOTALE IMPEGNI					28.917,37	25.111,91	3.805,46	0,00	
7127 0 2023	U.1.04.02.0			Finanziamento Regionale Programma "Mi prendo cura" - DGR 48/66 del 10.12.2021 - Cap. E. 833		118.573,07	38.448,15	17.817,71	20.630,44	80.124,92
12.02.1	D	D01143	1	2023	Impegno di spesa per l'erogazione dei contributi relativi alla misura "Mi prendo cura" per	1.963,04	1.314,55	648,49	-36,96	
	D	D01143	12	2023	Impegno di spesa per l'erogazione dei contributi relativi alla misura "Mi prendo cura" per	1.026,20	0,00	1.026,20	-973,80	
	D	D01143	14	2023	Impegno di spesa per l'erogazione dei contributi relativi alla misura "Mi prendo cura" per	1.900,00	217,64	1.682,36	0,00	
	D	D01143	15	2023	Impegno di spesa per l'erogazione dei contributi relativi alla misura "Mi prendo cura" per	1.551,84	819,07	732,77	-1.448,16	
	D	D01143	16	2023	Impegno di spesa per l'erogazione dei contributi relativi alla misura "Mi prendo cura" per	884,24	0,00	884,24	-1.015,76	
	D	D01143	17	2023	Impegno di spesa per l'erogazione dei contributi relativi alla misura "Mi prendo cura" per	1.474,74	0,00	1.474,74	-525,26	
	D	D01143	18	2023	Impegno di spesa per l'erogazione dei contributi relativi alla misura "Mi prendo cura" per	2.000,00	791,06	1.208,94	0,00	
	D	D01143	19	2023	Impegno di spesa per l'erogazione dei contributi relativi alla misura "Mi prendo cura" per	707,58	0,00	707,58	-1.292,42	
	D	D01143	20	2023	Impegno di spesa per l'erogazione dei contributi relativi alla misura "Mi prendo cura" per	1.917,46	930,46	987,00	-82,54	
	D	D01143	21	2023	Impegno di spesa per l'erogazione dei contributi relativi alla misura "Mi prendo cura" per	2.732,36	1.566,17	1.166,19	-267,64	
	D	D01143	22	2023	Impegno di spesa per l'erogazione dei contributi relativi alla misura "Mi prendo cura" per	2.000,00	1.066,97	933,03	0,00	
	D	D01143	24	2023	Impegno di spesa per l'erogazione dei contributi relativi alla misura "Mi prendo cura" per	1.694,55	633,66	1.060,89	-205,45	
	D	D01143	4	2023	Impegno di spesa per l'erogazione dei contributi relativi alla misura "Mi prendo cura" per	2.000,00	993,32	1.006,68	0,00	
	D	D01143	5	2023	Impegno di spesa per l'erogazione dei contributi relativi alla misura "Mi prendo cura" per	2.696,31	1.935,00	761,31	-303,69	
	D	D01143	6	2023	Impegno di spesa per l'erogazione dei contributi relativi alla misura "Mi prendo cura" per	1.900,00	1.836,14	63,86	0,00	
	D	D01143	7	2023	Impegno di spesa per l'erogazione dei contributi relativi alla misura "Mi prendo cura" per	1.900,00	1.436,80	463,20	0,00	
	D	D01143	9	2023	Impegno di spesa per l'erogazione dei contributi relativi alla misura "Mi prendo cura" per	1.000,00	769,39	230,61	0,00	
	D	D01804	2	2023	Impegno di spesa per l'erogazione dei contributi relativi alla misura "Mi prendo cura" per	1.696,20	0,00	1.696,20	-303,80	
	D	D01804	3	2023	Impegno di spesa per l'erogazione dei contributi relativi alla misura "Mi prendo cura" per	402,74	0,00	402,74	-1.497,26	
	D	D01804	5	2023	Impegno di spesa per l'erogazione dei contributi relativi alla misura "Mi prendo cura" per	782,81	0,00	782,81	-1.117,19	
	D	D01804	6	2023	Impegno di spesa per l'erogazione dei contributi relativi alla misura "Mi prendo cura" per	277,38	0,00	277,38	-2.422,62	

Capitolo	PDC Fin	Descrizione Capitolo				Previsione	Impegni	Mandati	Da Riportare	Elim. / Magg. U	
Cod. Bilancio	Impegno: Tipo/Cod/Sub/Anno				Descrizione Impegno		Importo	Mandati	Da Riportare	Elim. / Magg. U	
	Atto				Codice	Motivo				Elim. / Magg. U	
	D	D01804	7	2023	Impegno di spesa per l'erogazione dei contributi relativi alla misura "Mi prendo cura" per		2.000,00	0,00	2.000,00	0,00	
	D	D01804	8	2023	Impegno di spesa per l'erogazione dei contributi relativi alla misura "Mi prendo cura" per		433,22	0,00	433,22	-1.566,78	
					TOTALE IMPEGNI		34.940,67	14.310,23	20.630,44	-13.059,33	
7131 0 2023	U.1.04.05.0				PROGETTI PERSONALIZZATI "RITORNARE A CASA"-GR 42/11 DEL 04/1 0/06-F.DO UNICO L.R.2/2007		70.000,00	48.533,17	41.759,00	6.774,17	21.466,83
12.02.1											
	D	D00249	10	2023	Accertamento di entrata della quota economie del finanziamento regionale trasferito dal		3.800,00	3.342,83	457,17	0,00	
	D	D00249	12	2023	Accertamento di entrata della quota economie del finanziamento regionale trasferito dal		4.000,00	3.666,64	333,36	0,00	
	D	D00249	13	2023	Accertamento di entrata della quota economie del finanziamento regionale trasferito dal		3.468,03	3.252,79	215,24	-331,97	
	D	D00249	15	2023	Accertamento di entrata della quota economie del finanziamento regionale trasferito dal		2.000,00	1.666,62	333,38	0,00	
	D	D00249	19	2023	Accertamento di entrata della quota economie del finanziamento regionale trasferito dal		2.655,64	2.290,33	365,31	-1.344,36	
	D	D00249	2	2023	Accertamento di entrata della quota economie del finanziamento regionale trasferito dal		3.562,72	3.229,39	333,33	-437,28	
	D	D00249	22	2023	Accertamento di entrata della quota economie del finanziamento regionale trasferito dal		3.777,83	3.165,93	611,90	-22,17	
	D	D00249	25	2023	Accertamento di entrata della quota economie del finanziamento regionale trasferito dal		3.847,79	3.384,39	463,40	-152,21	
	D	D00249	28	2023	Accertamento di entrata della quota economie del finanziamento regionale trasferito dal		4.000,00	3.666,63	333,37	0,00	
	D	D00249	3	2023	Accertamento di entrata della quota economie del finanziamento regionale trasferito dal		3.556,80	3.233,40	323,40	0,00	
	D	D00249	6	2023	Accertamento di entrata della quota economie del finanziamento regionale trasferito dal		4.000,00	3.333,30	666,70	0,00	
	D	D00249	8	2023	Accertamento di entrata della quota economie del finanziamento regionale trasferito dal		3.800,00	3.166,60	633,40	0,00	
	D	D01110	4	2023	Accertamento di entrata della quota del finanziamento regionale trasferito dal PLUS21 e		1.128,12	874,58	253,54	-538,54	
	D	D01110	6	2023	Accertamento di entrata della quota del finanziamento regionale trasferito dal PLUS21 e		1.222,22	735,57	486,65	0,00	
	D	D01609	2	2023	Accertamento e impegno per l'avvio di n. 8 nuovi progetti Ritornare a casa Plus -		577,78	218,60	359,18	-11,10	
	D	D01609	4	2023	Accertamento e impegno per l'avvio di n. 8 nuovi progetti Ritornare a casa Plus -		566,66	295,15	271,51	0,00	
	D	D01609	6	2023	Accertamento e impegno per l'avvio di n. 8 nuovi progetti Ritornare a casa Plus -		333,33	0,00	333,33	-559,14	
					TOTALE IMPEGNI		46.296,92	39.522,75	6.774,17	26.441,10	
7135 0 2023	U.1.03.02.1				Gestione del progetto Home Care Premium 2022 (e.cap. 906)		1.333.978,03	725.968,08	513.531,84	212.436,24	608.009,95
12.02.1											
	D	D00695	2	2023	Plus 21_ Progetto Home Care Premium 2022. Integrazione dell'impegno di spesa		2.000,00	987,50	1.012,50	0,00	
	D	D00731	1	2023	Affidamento dell'appalto specifico derivante dall'Accordo quadro di cui al Rep. 289 del		64.031,81	39.031,81	25.000,00	-1.663,41	
	D	D00926	1	2023	PLUS 21. Progetto HCP 2022. Impegno di spesa relativo ai voucher per le prestazioni		250,00	0,00	250,00	-935,00	
	D	D00928	1	2023	PLUS 21. Progetto HCP 2022. Impegno di spesa relativo ai voucher per le prestazioni		62.540,37	61.505,37	1.035,00	-2.481,36	
	D	D00929	1	2023	PLUS 21. Progetto HCP 2022. Impegno di spesa relativo ai voucher per le prestazioni		1.612,49	620,99	991,50	-1.023,55	
	D	D00939	1	2023	PLUS 21. Progetto HCP 2022. Rettifica della propria determinazione n. 852 del		60.116,35	55.916,35	4.200,00	-3.586,12	
	D	D00941	1	2023	PLUS 21. Progetto HCP 2022. Rettifica della propria determinazione n. 848 del		5.750,24	3.596,24	2.154,00	-155,82	

Capitolo	PDC Fin	Descrizione Capitolo				Previsione	Impegni	Mandati	Da Riportare	Elim. / Magg. U
Cod. Bilancio	Impegno: Tipo/Cod/Sub/Anno				Descrizione Impegno		Importo	Mandati	Da Riportare	Elim. / Magg. U
	Atto				Codice	Motivo				Elim. / Magg. U
	D	D00987	1	2023	PLUS 21. Progetto HCP 2022. Parziale rettifica della propria determinazione n. 497 del		3.391,00	0,00	3.391,00	0,00
	D	D00987	2	2023	PLUS 21. Progetto HCP 2022. Parziale rettifica della propria determinazione n. 497 del		450,00	0,00	450,00	0,00
	D	D00988	1	2023	PLUS 21. Progetto HCP 2022. Parziale rettifica impegni di spesa. Disimpegno e		3.957,34	3.230,59	726,75	-0,86
	D	D00988	2	2023	PLUS 21. Progetto HCP 2022. Parziale rettifica impegni di spesa. Disimpegno e		1.170,00	0,00	1.170,00	0,00
	D	D00988	4	2023	PLUS 21. Progetto HCP 2022. Parziale rettifica impegni di spesa. Disimpegno e		2.446,85	1.993,75	453,10	-2,47
	D	D00988	5	2023	PLUS 21. Progetto HCP 2022. Parziale rettifica impegni di spesa. Disimpegno e		1.348,00	160,00	1.188,00	0,00
	D	D01042	1	2023	PLUS 21. Progetto HCP 2022. Integrazione dell'impegno di spesa assunto con		114.678,39	65.162,60	49.515,79	-10.962,45
	D	D01044	1	2023	PLUS 21. Progetto HCP 2022. Integrazione dell'impegno di spesa assunto con		10.241,20	2.793,20	7.448,00	-1.225,92
	D	D01045	1	2023	PLUS 21. Progetto HCP 2022. Integrazione dell'impegno di spesa assunto con		120.905,48	56.826,32	64.079,16	-4.950,16
	D	D01046	1	2023	PLUS 21. Progetto HCP 2022. Impegno di spesa relativo ai voucher per le prestazioni		5.178,92	2.327,68	2.851,24	-8,80
	D	D01047	1	2023	PLUS 21. Progetto HCP 2022. Impegno di spesa relativo ai voucher per le prestazioni		32.670,90	16.376,89	16.294,01	-9.630,58
	D	D01083	1	2023	PLUS 21. Progetto HCP 2022. Impegno di spesa relativo ai voucher per le prestazioni		1.060,02	722,52	337,50	0,00
	D	D01084	1	2023	PLUS 21. Progetto HCP 2022. Impegno di spesa relativo ai voucher per le prestazioni		17.646,01	8.696,22	8.949,79	-859,88
	D	D01112	1	2023	PLUS 21. Progetto HCP 2022. Impegno di spesa relativo ai voucher per le prestazioni		2.773,70	964,45	1.809,25	-2.181,03
	D	D01113	1	2023	PLUS 21. Progetto HCP 2022. Impegno di spesa relativo ai voucher per le prestazioni		1.650,00	1.000,00	650,00	-135,00
	D	D01115	6	2022	Adesione convenzione Cat Sardegna "Affidamento servizio di pulizia, sanificazione e		2.152,39	1.770,68	381,71	0,00
	D	D01282	1	2023	PLUS 21. Progetto HCP 2022. Impegno di spesa relativo ai voucher per le prestazioni		1.647,00	637,00	1.010,00	-828,24
	D	D01292	1	2023	PLUS 21. Progetto HCP 2022. Impegno di spesa relativo ai voucher per le prestazioni		7.036,64	1.736,14	5.300,50	-3.773,51
	D	D01334	1	2023	PLUS 21. Progetto HCP 2022. Impegno di spesa relativo ai voucher per le prestazioni		3.730,40	0,00	3.730,40	-492,94
	D	D01426	1	2023	PLUS 21. Progetto HCP 2022. Impegno di spesa relativo ai voucher per le prestazioni		1.300,00	0,00	1.300,00	-1.790,00
	D	D01427	1	2023	PLUS 21. Progetto HCP 2022. Impegno di spesa relativo ai voucher per le prestazioni		4.342,00	0,00	4.342,00	-1.351,23
	D	D01524	1	2023	PLUS 21. Progetto HCP 2022. Impegno di spesa relativo ai voucher per le prestazioni		1.073,50	0,00	1.073,50	-54,34
	D	D01583	1	2023	PLUS 21. Progetto HCP 2022. Impegno di spesa relativo ai voucher per le prestazioni		619,54	0,00	619,54	-570,71
	D	D01695	1	2023	PLUS 21. Progetto HCP 2022. Impegno di spesa relativo ai voucher per le prestazioni		722,00	0,00	722,00	-2.247,70
					TOTALE IMPEGNI		538.492,54	326.056,30	212.436,24	-50.868,88
7135 3 2023	U.1.02.01.0	Gestione del progetto Home Care Premium - Irap (e.cap. 906)				11.000,00	8.175,25	6.675,25	1.500,00	2.824,75
12.02.1	D	D00731	2	2023	Affidamento dell'appalto specifico derivante dall'Accordo quadro di cui al Rep. 289 del		3.397,29	1.897,29	1.500,00	-1.002,71
7136 0 2023	U.1.04.02.0	Finanziamento Regionale L.R/22 - Indennità Regionale Fibromialgia (IRF) - Cap. E. 834				75.000,00	58.881,14	56.000,00	2.881,14	16.118,86
12.02.1	D	D01805	1	2023	L.R. 22/2022 - Accertamento in entrata e contestuale impegno di spesa per l'integrazione		2.881,14	0,00	2.881,14	0,00



Capitolo	PDC Fin	Descrizione Capitolo				Previsione	Impegni	Mandati	Da Riportare	Elim. / Magg. U
Cod. Bilancio	Impegno: Tipo/Cod/Sub/Anno		Descrizione Impegno			Importo	Mandati	Da Riportare	Elim. / Magg. U	
	Atto		Codice	Motivo					Elim. / Magg. U	
7162 0 2023	U.1.03.02.9	Prestazioni di Servizi a favore di famiglie e minori - Cap. E 554				60.585,13	60.585,13	41.973,58	18.611,55	0,00
12.01.1										
	D	D01678	1	2022	Affidamento diretto, ai sensi dell'art. 1, comma 2 lett. a) del D.L. 76/2020, convertito nella	46.597,70	41.973,58	4.624,12	-8.230,48	
	D	D01845	2	2023	Affidamento diretto ai sensi dell'art. 50 comma 1, lett. b) del D.lgs. n. 36/2023 in favore	13.987,43	0,00	13.987,43	-125.886,87	
					TOTALE IMPEGNI	60.585,13	41.973,58	18.611,55	-134.117,35	
7175 86 2023	U.1.03.02.1	Trasferimento Statale ai sensi della L. 234/2021 art. 1 c. 179 – Potenziamento dei Servizi di assistenza all'autonomia e alla comunicazione per gli alunni con disabilità della scuola dell'infanzia, primaria e secondaria di primo e secondo grado (Avanzo Vincolato Cap. 2497)				30.343,22	30.343,22	24.049,11	6.294,11	0,00
12.02.1										
	D	D01168	5	2023	Impegno di spesa per l'affidamento del servizio "SERVIZI SOCIALI IN RETE:	27.524,33	24.049,11	3.475,22	0,00	
	P	D00496	4	2023	Determina a contrarre per l'affidamento biennale del servizio "Servizi sociali in rete:	2.818,89	0,00	2.818,89	0,00	
					TOTALE IMPEGNI	30.343,22	24.049,11	6.294,11	0,00	
7176 0 2023	U.1.03.02.1	SPESE PER LA PULIZIA UFFICIO SEGRETARIATO SOCIALE				3.729,83	3.727,93	3.082,26	645,67	1,90
12.07.1										
	D	D01115	4	2022	Adesione convenzione Cat Sardegna "Affidamento servizio di pulizia, sanificazione e	3.727,93	3.082,26	645,67	0,00	
7177 2 2023	U.1.04.01.0	TRASFERIMENTO A COMUNI PER INTERV.SUPPORTO ORGANIZZATIVO SERVIZIO DI ISTRUZIONE PER GLI ALUNNI CON DISABILITA' (f.do unico L.R. 2/07)				42.500,00	32.982,66	864,25	32.118,41	9.517,34
12.02.1										
	D	D01157	1	2023	Impegno di spesa per il trasferimento a favore di diversi Comuni, delle somme necessarie	13.860,00	864,25	12.995,75	0,00	
	D	D01157	2	2023	Impegno di spesa per il trasferimento a favore di diversi Comuni, delle somme necessarie	18.504,36	0,00	18.504,36	0,00	
	D	D01337	1	2023	Impegno di spesa per il trasferimento a favore del Comune di Sordiana, delle somme	618,30	0,00	618,30	0,00	
					TOTALE IMPEGNI	32.982,66	864,25	32.118,41	0,00	
7177 85 2023	U.1.04.01.0	Trasferimento a Comuni per Interventi di Supporto organizzativo Servizio di Istruzione per gli alunni con Disabilità - L.R. 05/03/2008 n. 3 Art.4 C.1 Lett. A) L.R. 1/2009 Art. 3 c.18 (Applicazione Avanzo Vincolato Cap.E 838)				30.482,24	27.657,11	9.946,79	17.710,32	2.825,13
12.02.1										
	D	D00395	2	2023	Impegno di spesa per il trasferimento a favore di diversi Comuni delle somme necessarie	11.312,34	0,00	11.312,34	-2.003,97	
	D	D01168	4	2023	Impegno di spesa per l'affidamento del servizio "SERVIZI SOCIALI IN RETE:	4.152,41	0,00	4.152,41	-17.773,88	
	P	D00496	3	2023	Determina a contrarre per l'affidamento biennale del servizio "Servizi sociali in rete:	2.245,57	0,00	2.245,57	0,00	
					TOTALE IMPEGNI	17.710,32	0,00	17.710,32	-19.777,85	
7189 0 2023	U.1.03.02.1	AFFIDAMENTO ETEROFAMILIARE E AD ISTITUTI ASSISTENZIALI(F.DO UNICO L.R.2/07)				540.191,54	382.781,69	329.797,79	52.983,90	157.409,85
12.01.1										
	D	D00462	1	2023	Assunzione impegno di spesa per l'inserimento di n. 2 minori (S.M.F e S.M.A.H.) presso	4.802,00	4.776,00	26,00	0,00	
	D	D00519	2	2023	Assunzione impegno di spesa di spesa per inserimento del minore M.A. predisposto	17.173,35	15.461,70	1.711,65	0,00	
	D	D00563	1	2023	Assunzione impegno di spesa per la prosecuzione dell'inserimento di n. 2 minori (S.M.F.	44.818,00	38.407,00	6.411,00	0,00	
	D	D00563	2	2023	Assunzione impegno di spesa per la prosecuzione dell'inserimento di n. 2 minori (S.M.F.	35,00	0,00	35,00	0,00	

Capitolo	PDC Fin	Descrizione Capitolo				Previsione	Impegni	Mandati	Da Riportare	Elim. / Magg. U	
Cod. Bilancio	Impegno: Tipo/Cod/Sub/Anno				Descrizione Impegno		Importo	Mandati	Da Riportare	Elim. / Magg. U	
	Atto				Codice	Motivo				Elim. / Magg. U	
	D	D00564	1	2023	Assunzione impegno di spesa per l'inserimento di n. 1 minore (F.G.D) presso una		18.113,71	15.373,06	2.740,65	-538,29	
	D	D00772	1	2023	Disimpegno somme eccedenti assunte con Determinazione n. 1746/2022 e assunzione		26.864,00	22.226,31	4.637,69	0,00	
	D	D00916	1	2023	Assunzione impegno di spesa per l'inserimento di n. 1 minore (G.S.) presso una struttura		8.895,60	8.835,60	60,00	-9.464,40	
	D	D01232	1	2023	Integrazione impegno di spesa assunto con determinazione n. 656 del 13/06/2022 e		2.100,00	2.089,50	10,50	0,00	
	D	D01367	2	2023	Assunzione impegno di spesa di spesa per la prosecuzione dell'inserimento del minore		4.083,85	0,00	4.083,85	-980,00	
	D	D01425	1	2023	Assunzione impegno di spesa a favore di una Struttura per l'attivazione del servizio		152,00	0,00	152,00	0,00	
	D	D01706	1	2022	Assunzione impegno di spesa per la prosecuzione dell'inserimento di n. 1 minore (N.R.)		49.322,50	44.986,94	4.335,56	-500,00	
	D	D01706	2	2022	Assunzione impegno di spesa per la prosecuzione dell'inserimento di n. 1 minore (N.R.)		30,00	0,00	30,00	0,00	
	D	D01718	1	2022	Assunzione impegno di spesa per la prosecuzione dell'inserimento di n. 1 minore (M.F.)		16.289,18	16.211,60	77,58	0,00	
	D	D01721	1	2022	Assunzione impegno di spesa per la prosecuzione dell'inserimento di n. 1 minore (O.M.)		1.359,50	1.350,71	8,79	0,00	
	D	D01735	1	2022	Assunzione impegno di spesa per la prosecuzione dell'inserimento di n. 1 minore (C.V.E.)		30,00	0,00	30,00	0,00	
	D	D01735	2	2022	Assunzione impegno di spesa per la prosecuzione dell'inserimento di n. 1 minore (C.V.E.)		44.497,01	31.192,48	13.304,53	-2.980,00	
	D	D01736	1	2022	Assunzione impegno di spesa per la prosecuzione dell'inserimento di n. 2 minori (C.G. e		65.726,00	59.819,40	5.906,60	0,00	
	D	D01736	2	2022	Assunzione impegno di spesa per la prosecuzione dell'inserimento di n. 2 minori (C.G. e		30,00	0,00	30,00	0,00	
	D	D01742	1	2022	Assunzione impegno di spesa per la prosecuzione dell'inserimento di una minore (M.A.)		36.526,00	27.163,50	9.362,50	0,00	
	D	D01746	2	2022	Assunzione impegno di spesa per la prosecuzione dell'inserimento di n. 1 minore		30,00	0,00	30,00	0,00	
					TOTALE IMPEGNI		340.877,70	287.893,80	52.983,90	-27.712,67	
7206 0 2023	U.1.03.02.9				SPESE PER INSERIMENTO IN STRUTTURA PROTETTA (VEDI CAPE 2541		7.000,00	320,19	217,95	102,24	6.679,81
12.02.1											
	D	D00519	1	2023	Assunzione impegno di spesa di spesa per inserimento del minore M.A. predisposto		261,52	217,95	43,57	0,00	
	D	D01367	1	2023	Assunzione impegno di spesa di spesa per la prosecuzione dell'inserimento del minore		58,67	0,00	58,67	-18,44	
					TOTALE IMPEGNI		320,19	217,95	102,24	-67,06	
7211 0 2023	U.1.04.05.0				L.R.9/2004 PROVVIDENZE ECONOMICHE A FAVORE DI PERSONE AFFET- TE DA NEOPLASIA (CAPE		6.000,00	3.095,77	0,00	3.095,77	2.904,23
12.02.1					896)						
	D	D01874	1	2023	L.R. 9/2004 - Sussidi per le persone affette da neoplasia maligna - Assunzione impegno		3.095,77	0,00	3.095,77	-23,13	
7226 40 2023	U.1.03.02.1				Spese per pulizia centro sociale anziani (Fondi l.r. 2/2007)		3.189,08	1.664,16	511,48	1.152,68	1.524,92
12.03.1											
	D	D01115	5	2022	Adesione convenzione Cat Sardegna "Affidamento servizio di pulizia, sanificazione e		1.664,16	511,48	1.152,68	-1.524,92	
7238 0 2023	U.1.04.02.0				PIANI PERSONALIZZATI DI SOSTEGNO A FAVORE DI PERSONE CON HAN DICAP GRAVE L.R.162/1998		78.488,92	78.488,92	62.706,06	15.782,86	0,00
12.02.1					(AVANZO DI AMMINISTRAZ.)						
	D	D01664	1	2023	L. 162/98 – Piani personalizzati di sostegno a favore di persone con disabilità grave a		78.488,92	62.706,06	15.782,86	0,00	

Capitolo	PDC Fin	Descrizione Capitolo				Previsione	Impegni	Mandati	Da Riportare	Elim. / Magg. U
Cod. Bilancio	Impegno: Tipo/Cod/Sub/Anno				Descrizione Impegno		Importo	Mandati	Da Riportare	Elim. / Magg. U
Atto		Codice	Motivo						Elim. / Magg. U	
7238 86 2023	U.1.04.02.0	PIANI PERSONALIZZATI DI SOSTEGNO A FAVORE DI PERSONE CON HAN DICAP GRAVE L.R.162/1998 (AV) Economie anni precedenti al 2020 da restituire alla RAS				43.079,54	43.079,54	0,00	43.079,54	0,00
12.02.1	D	D01231	1	2023	Impegno di spesa e contestuale liquidazione delle economie degli anni 2020 e precedenti		43.079,54	0,00	43.079,54	0,00
7244 0 2023	U.1.04.02.0	PIANI PERSONALIZZATI DI SOSTEGNO A FAVORE DI PERSONE CON HAN DICAP GRAVE L.R.162/1998 CAPE 819 P.V.31				1.550.000,00	1.394.300,31	1.039.736,45	354.563,86	155.699,69
12.02.1	D	D00081	1	2023	L. 162/98 – Impegno di spesa per la prosecuzione dei piani personalizzati di sostegno a		463.747,50	400.898,22	62.849,28	-25.207,11
	D	D00648	1	2023	L. 162/98 – Piani personalizzati di sostegno a favore di persone con disabilità grave a		762.635,00	638.838,23	123.796,77	-75.248,17
	D	D01664	2	2023	L. 162/98 – Piani personalizzati di sostegno a favore di persone con disabilità grave a		44.936,89	0,00	44.936,89	-10.970,96
	D	D01898	1	2023	L. 162/98 – Piani personalizzati di sostegno a favore di persone con disabilità grave a		122.980,92	0,00	122.980,92	-11.415,85
	TOTALE IMPEGNI						1.394.300,31	1.039.736,45	354.563,86	-115.665,99
7251 0 2023	U.1.03.02.9	SPESE PER LA GESTIONE E LE ATTIVITA' DEL CENTRO DI AGGREGAZIONE SOCIALE E GIOVANILE FONDI L.R.2/2007				61.200,00	52.377,28	31.827,28	20.550,00	8.822,72
12.07.1	D	D00542	2	2021	Impegno di spesa per la gestione biennale del Centro Giovani "Giovanni Spiga" a favore		11.932,03	7.532,03	4.400,00	-918,51
	D	D00560	1	2023	Rinnovo del contratto repertorio n. 36 del 18/05/2021 in favore della ditta La Clessidra		29.111,92	12.961,92	16.150,00	-7.904,21
	TOTALE IMPEGNI						41.043,95	20.493,95	20.550,00	-8.822,72
7265 0 2023	U.1.03.02.1	SERVIZIO ASSISTENZA E TRASPORTO HANDICAPPATI (L.R.4/88) CAP. E 901				120.000,00	46.832,00	34.684,72	12.147,28	73.168,00
12.02.1	D	D00259	1	2023	L.R. 12/85 - Assunzione impegno di spesa per l'erogazione del contributo relativo al		35.938,88	26.337,36	9.601,52	-5.595,00
	D	D00259	2	2023	L.R. 12/85 - Assunzione impegno di spesa per l'erogazione del contributo relativo al		2.220,48	1.685,92	534,56	-179,52
	D	D00259	3	2023	L.R. 12/85 - Assunzione impegno di spesa per l'erogazione del contributo relativo al		7.072,64	6.661,44	411,20	-2.927,36
	D	D00259	4	2023	L.R. 12/85 - Assunzione impegno di spesa per l'erogazione del contributo relativo al		1.600,00	0,00	1.600,00	0,00
	TOTALE IMPEGNI						46.832,00	34.684,72	12.147,28	-8.701,88
7268 0 2023	U.1.04.02.0	AZIONI DI CONTRASTO ALLA POVERTA' L.R. 2/2007 E ART.8 L.R. 3/2008, L.R. 1/2009 ART.3 (CAPE 827)				300.000,00	185.642,83	34.191,92	151.450,91	114.357,17
12.04.1	D	D01915	1	2023	REIS parte prima annualità 2022 - secondo semestre. Impegno di spesa		151.450,91	0,00	151.450,91	0,00
7275 0 2023	U.1.03.02.9	PIANI PERSONALIZZATI DI SOSTEGNO A FAVORE DI PERSONE CON HAN DICAP GRAVE L.R.162/1998 CAPE 819 P.V.31 PRESTAZIONE DI SERVIZI				50.000,00	27.209,48	20.373,36	6.836,12	22.790,52
12.02.1	D	D00877	1	2022	Impegno di spesa per la gestione dei piani personalizzati di cui alla L. 162/98		27.209,48	20.373,36	6.836,12	27.209,48
7277 0 2023	U.1.04.05.0	INTERVENTI L.R.8/1999 TRAMITE FINANZIAMENTO REGIONALE (VEDI CAPITOLO ENTRATA 901)				742.000,00	486.907,83	453.109,81	33.798,02	255.092,17
12.02.1	D	D00134	1	2023	LL. RR. n. 11/1985, n. 43/1993, n. 3/2009 e n. 3/2022 art. 6 "Provvidenze economiche a		4.998,60	4.564,85	433,75	-1,40

Capitolo	PDC Fin	Descrizione Capitolo			Previsione	Impegni	Mandati	Da Riportare	Elim. / Magg. U
Cod. Bilancio	Impegno: Tipo/Cod/Sub/Anno			Descrizione Impegno		Importo	Mandati	Da Riportare	Elim. / Magg. U
	Atto			Codice	Motivo				Elim. / Magg. U
	D	D00134	12	2023	LL. RR. n. 11/1985, n. 43/1993, n. 3/2009 e n. 3/2022 art. 6 "Provvidenze economiche a	4.996,60	4.541,85	454,75	-3,40
	D	D00134	14	2023	LL. RR. n. 11/1985, n. 43/1993, n. 3/2009 e n. 3/2022 art. 6 "Provvidenze economiche a	2.494,12	2.297,35	196,77	-505,88
	D	D00134	15	2023	LL. RR. n. 11/1985, n. 43/1993, n. 3/2009 e n. 3/2022 art. 6 "Provvidenze economiche a	3.492,84	3.121,47	371,37	-507,16
	D	D00134	16	2023	LL. RR. n. 11/1985, n. 43/1993, n. 3/2009 e n. 3/2022 art. 6 "Provvidenze economiche a	167,70	134,28	33,42	-432,30
	D	D00134	17	2023	LL. RR. n. 11/1985, n. 43/1993, n. 3/2009 e n. 3/2022 art. 6 "Provvidenze economiche a	2.660,42	2.463,65	196,77	-1.339,58
	D	D00134	19	2023	LL. RR. n. 11/1985, n. 43/1993, n. 3/2009 e n. 3/2022 art. 6 "Provvidenze economiche a	3.500,00	2.164,47	1.335,53	0,00
	D	D00134	2	2023	LL. RR. n. 11/1985, n. 43/1993, n. 3/2009 e n. 3/2022 art. 6 "Provvidenze economiche a	1.125,20	935,40	189,80	-374,80
	D	D00134	21	2023	LL. RR. n. 11/1985, n. 43/1993, n. 3/2009 e n. 3/2022 art. 6 "Provvidenze economiche a	5.089,60	4.564,85	524,75	-410,40
	D	D00134	22	2023	LL. RR. n. 11/1985, n. 43/1993, n. 3/2009 e n. 3/2022 art. 6 "Provvidenze economiche a	2.361,24	2.164,47	196,77	-638,76
	D	D00134	23	2023	LL. RR. n. 11/1985, n. 43/1993, n. 3/2009 e n. 3/2022 art. 6 "Provvidenze economiche a	3.966,76	3.504,27	462,49	-233,24
	D	D00134	24	2023	LL. RR. n. 11/1985, n. 43/1993, n. 3/2009 e n. 3/2022 art. 6 "Provvidenze economiche a	3.935,40	3.607,45	327,95	-464,60
	D	D00134	25	2023	LL. RR. n. 11/1985, n. 43/1993, n. 3/2009 e n. 3/2022 art. 6 "Provvidenze economiche a	3.935,40	3.607,45	327,95	-64,60
	D	D00134	26	2023	LL. RR. n. 11/1985, n. 43/1993, n. 3/2009 e n. 3/2022 art. 6 "Provvidenze economiche a	3.200,00	2.492,42	707,58	0,00
	D	D00134	27	2023	LL. RR. n. 11/1985, n. 43/1993, n. 3/2009 e n. 3/2022 art. 6 "Provvidenze economiche a	4.994,22	4.595,55	398,67	-5,78
	D	D00134	28	2023	LL. RR. n. 11/1985, n. 43/1993, n. 3/2009 e n. 3/2022 art. 6 "Provvidenze economiche a	5.932,72	5.440,97	491,75	-67,28
	D	D00134	29	2023	LL. RR. n. 11/1985, n. 43/1993, n. 3/2009 e n. 3/2022 art. 6 "Provvidenze economiche a	2.361,24	2.164,47	196,77	-638,76
	D	D00134	30	2023	LL. RR. n. 11/1985, n. 43/1993, n. 3/2009 e n. 3/2022 art. 6 "Provvidenze economiche a	1.045,60	1.031,60	14,00	-954,40
	D	D00134	31	2023	LL. RR. n. 11/1985, n. 43/1993, n. 3/2009 e n. 3/2022 art. 6 "Provvidenze economiche a	5.550,72	4.947,25	603,47	-249,28
	D	D00134	4	2023	LL. RR. n. 11/1985, n. 43/1993, n. 3/2009 e n. 3/2022 art. 6 "Provvidenze economiche a	1.524,72	524,72	1.000,00	-2.775,28
	D	D00134	5	2023	LL. RR. n. 11/1985, n. 43/1993, n. 3/2009 e n. 3/2022 art. 6 "Provvidenze economiche a	4.267,00	3.939,05	327,95	-33,00
	D	D00134	6	2023	LL. RR. n. 11/1985, n. 43/1993, n. 3/2009 e n. 3/2022 art. 6 "Provvidenze economiche a	3.515,04	3.220,27	294,77	-784,96
	D	D00134	7	2023	LL. RR. n. 11/1985, n. 43/1993, n. 3/2009 e n. 3/2022 art. 6 "Provvidenze economiche a	2.661,02	2.464,25	196,77	-2.338,98
	D	D00134	8	2023	LL. RR. n. 11/1985, n. 43/1993, n. 3/2009 e n. 3/2022 art. 6 "Provvidenze economiche a	1.481,00	1.284,23	196,77	-2.019,00
	D	D00421	1	2023	L.R. n. 27/83 e successive m.e.i.- Provvidenze economiche a favore dei talassemici, degli	78.441,58	70.790,72	7.650,86	0,00
	D	D01189	1	2023	LL. RR. n. 11/1985, n. 43/1993, n. 3/2009 e n. 3/2022 art. 6: "Provvidenze economiche a	183,40	106,40	77,00	-316,60
	D	D01860	1	2023	L.R. 8 maggio 1985 n. 11/1985 art. 1 comma 3 - LL.RR. n. 43/1993, n. 3/2009, n. 3/2022	1.032,91	0,00	1.032,91	0,00
	D	D01872	1	2023	L.R. n. 11/85 "Nuove norme per le provvidenze a favore dei nefropatici" e art. 6 della L.R.	984,60	0,00	984,60	0,00
	D	D01872	10	2023	L.R. n. 11/85 "Nuove norme per le provvidenze a favore dei nefropatici" e art. 6 della L.R.	295,38	0,00	295,38	0,00
	D	D01872	11	2023	L.R. n. 11/85 "Nuove norme per le provvidenze a favore dei nefropatici" e art. 6 della L.R.	590,76	0,00	590,76	0,00
	D	D01872	12	2023	L.R. n. 11/85 "Nuove norme per le provvidenze a favore dei nefropatici" e art. 6 della L.R.	984,60	0,00	984,60	0,00
	D	D01872	13	2023	L.R. n. 11/85 "Nuove norme per le provvidenze a favore dei nefropatici" e art. 6 della L.R.	984,60	0,00	984,60	0,00
	D	D01872	14	2023	L.R. n. 11/85 "Nuove norme per le provvidenze a favore dei nefropatici" e art. 6 della L.R.	590,76	0,00	590,76	0,00

Capitolo	PDC Fin	Descrizione Capitolo				Previsione	Impegni	Mandati	Da Riportare	Elim. / Magg. U
Cod. Bilancio	Impegno: Tipo/Cod/Sub/Anno				Descrizione Impegno		Importo	Mandati	Da Riportare	Elim. / Magg. U
	Atto				Codice	Motivo				Elim. / Magg. U
	D	D01872	15	2023	L.R. n. 11/85 "Nuove norme per le provvidenze a favore dei nefropatici" e art. 6 della L.R.		984,60	0,00	984,60	0,00
	D	D01872	16	2023	L.R. n. 11/85 "Nuove norme per le provvidenze a favore dei nefropatici" e art. 6 della L.R.		196,92	0,00	196,92	0,00
	D	D01872	17	2023	L.R. n. 11/85 "Nuove norme per le provvidenze a favore dei nefropatici" e art. 6 della L.R.		984,60	0,00	984,60	0,00
	D	D01872	18	2023	L.R. n. 11/85 "Nuove norme per le provvidenze a favore dei nefropatici" e art. 6 della L.R.		590,76	0,00	590,76	0,00
	D	D01872	19	2023	L.R. n. 11/85 "Nuove norme per le provvidenze a favore dei nefropatici" e art. 6 della L.R.		295,38	0,00	295,38	0,00
	D	D01872	2	2023	L.R. n. 11/85 "Nuove norme per le provvidenze a favore dei nefropatici" e art. 6 della L.R.		984,60	0,00	984,60	0,00
	D	D01872	20	2023	L.R. n. 11/85 "Nuove norme per le provvidenze a favore dei nefropatici" e art. 6 della L.R.		393,84	0,00	393,84	0,00
	D	D01872	21	2023	L.R. n. 11/85 "Nuove norme per le provvidenze a favore dei nefropatici" e art. 6 della L.R.		393,84	0,00	393,84	0,00
	D	D01872	22	2023	L.R. n. 11/85 "Nuove norme per le provvidenze a favore dei nefropatici" e art. 6 della L.R.		492,30	0,00	492,30	0,00
	D	D01872	23	2023	L.R. n. 11/85 "Nuove norme per le provvidenze a favore dei nefropatici" e art. 6 della L.R.		984,60	0,00	984,60	0,00
	D	D01872	24	2023	L.R. n. 11/85 "Nuove norme per le provvidenze a favore dei nefropatici" e art. 6 della L.R.		590,76	0,00	590,76	0,00
	D	D01872	3	2023	L.R. n. 11/85 "Nuove norme per le provvidenze a favore dei nefropatici" e art. 6 della L.R.		984,60	0,00	984,60	0,00
	D	D01872	4	2023	L.R. n. 11/85 "Nuove norme per le provvidenze a favore dei nefropatici" e art. 6 della L.R.		590,76	0,00	590,76	0,00
	D	D01872	5	2023	L.R. n. 11/85 "Nuove norme per le provvidenze a favore dei nefropatici" e art. 6 della L.R.		590,76	0,00	590,76	0,00
	D	D01872	6	2023	L.R. n. 11/85 "Nuove norme per le provvidenze a favore dei nefropatici" e art. 6 della L.R.		295,38	0,00	295,38	0,00
	D	D01872	7	2023	L.R. n. 11/85 "Nuove norme per le provvidenze a favore dei nefropatici" e art. 6 della L.R.		590,76	0,00	590,76	0,00
	D	D01872	8	2023	L.R. n. 11/85 "Nuove norme per le provvidenze a favore dei nefropatici" e art. 6 della L.R.		590,76	0,00	590,76	0,00
	D	D01872	9	2023	L.R. n. 11/85 "Nuove norme per le provvidenze a favore dei nefropatici" e art. 6 della L.R.		590,76	0,00	590,76	0,00
					TOTALE IMPEGNI		174.471,73	140.673,71	33.798,02	-12.383,60
7277 85 2023	U.1.04.05.0	Interventi finalit� L.R. 8/1999 (Avanzo di Amministrazione Vincolato Cap. E. 901)				78.915,16	78.073,43	77.811,07	262,36	841,73
12.07.1										
	D	D01108	1	2023	LL. RR. n. 11/1985, n. 43/1993, n. 3/2009 e n. 3/2022 art. 6: "Provvidenze economiche a		1.054,44	792,08	262,36	-38,63
7290 0 2023	U.1.04.02.0	Emergenza Covid 19 - Misure straordinarie urgenti a sostegno delle famiglie per fronteggiare l'emergenza economico-sociale derivante dalla pandemia SARS-COV-2 di cui alla Legge regionale n. 12 del 8.4.2020 (E.cap.828)				15.132,69	15.132,69	14.682,69	450,00	0,00
12.04.1										
	D	D01623	14	2023	REIS Parte seconda – (Reddito di inclusione sociale - annualit� 2022). Impegno di spesa		450,00	0,00	450,00	0,00
7312 0 2023	U.1.03.01.0	MANUTENZIONE DELLE STRADE ESTERNE				24.709,60	15.604,84	12.003,85	3.600,99	9.104,76
10.05.1										
	D	D00398	2	2023	Impegno di spesa in favore della ditta Andrea Pusceddu a seguito di stipula del contratto		12.434,89	11.973,85	461,04	-142,55
	D	D01559	2	2023	CONCLUSIONE DI UN ACCORDO QUADRO CON UN OPERATORE ECONOMICO		1.498,95	0,00	1.498,95	0,00
	D	D01559	3	2023	CONCLUSIONE DI UN ACCORDO QUADRO CON UN OPERATORE ECONOMICO		70,00	0,00	70,00	0,00
	D	D01647	1	2022	LAVORI DI MANUTENZIONE ORDINARIA STRADE RURALI – 2022-2023 – CIG:		1.571,00	0,00	1.571,00	0,00
					TOTALE IMPEGNI		15.574,84	11.973,85	3.600,99	12.434,89

Capitolo	PDC Fin	Descrizione Capitolo				Previsione	Impegni	Mandati	Da Riportare	Elim. / Magg. U
Cod. Bilancio	Impegno: Tipo/Cod/Sub/Anno		Descrizione Impegno			Importo	Mandati	Da Riportare	Elim. / Magg. U	
	Atto		Codice	Motivo					Elim. / Magg. U	
7315 1 2023	U.1.03.02.0	MANUTENZIONE ORDINARIA DELLE STRADE COMUNALI INTERNE (F.L.10/77)				137.058,44	135.087,69	118.630,13	16.457,56	1.970,75
10.05.1										
	D	D00327	2	2022	Procedura negoziata per l'affidamento del servizio di "Manutenzione strade urbane,	74.658,18	65.422,21	9.235,97	74.658,18	
	D	D01792	1	2023	Affidamento della "Fornitura di conglomerato bituminoso a freddo in sacchetti – Smart	1.854,40	0,00	1.854,40	0,00	
	D	D01811	2	2023	Affidamento della "Fornitura di piastrelle 20x20 cm per marciapiedi a 8 e a 16 bugne –	5.367,19	0,00	5.367,19	0,00	
	TOTALE IMPEGNI					81.879,77	65.422,21	16.457,56	81.879,77	
7415 0 2023	U.1.03.02.1	CONTRATTO DI SERVIZIO ILLUMINAZIONE PUBBLICA				500.000,00	424.632,60	201.170,27	223.462,33	75.367,40
10.05.1										
	D	D00335	1	2023	"Servizio Luce e servizi connessi per le pubbliche amministrazioni" - Lotto 4 "Regione	252.392,93	143.012,76	109.380,17	0,00	
	D	D00335	2	2023	"Servizio Luce e servizi connessi per le pubbliche amministrazioni" - Lotto 4 "Regione	141.775,09	37.403,63	104.371,46	0,00	
	D	D00863	1	2023	Servizio Luce e servizi connessi per le pubbliche amministrazioni" - Lotto 4 "Regione	17.212,74	8.606,36	8.606,38	0,00	
	D	D01509	1	2021	Servizio di manutenzione impianto di illuminazione pubblica di proprietà Enel Sole –	13.251,84	12.147,52	1.104,32	-0,09	
	TOTALE IMPEGNI					424.632,60	201.170,27	223.462,33	394.167,93	
7415 85 2023	U.1.03.02.1	Contratto di Servizio di Illuminazione Pubblica - Avanzo di Amministrazione				120.436,12	120.436,12	91.652,79	28.783,33	0,00
10.05.1										
	D	D00836	1	2023	"Servizio Luce e servizi connessi per le pubbliche amministrazioni" - Lotto 4 "Regione	50.716,37	50.176,37	540,00	0,00	
	D	D00836	2	2023	"Servizio Luce e servizi connessi per le pubbliche amministrazioni" - Lotto 4 "Regione	69.719,75	41.476,42	28.243,33	0,00	
	TOTALE IMPEGNI					120.436,12	91.652,79	28.783,33	120.436,12	
7420 0 2023	U.1.03.02.0	SPESE PER IL SERVIZIO DELLA PUBBLICA ILLUMINAZIONE				37.388,75	29.289,13	23.761,69	5.527,44	8.099,62
10.05.1										
	D	D00453	1	2023	Impegno di spesa per la fornitura di energia elettrica in regime di salvaguardia, in favore	87,33	0,00	87,33	-37,43	
	D	D00598	13	2023	Assunzione impegni di spesa per la fornitura di energia elettrica per n. 36 POD, in	1.836,73	1.332,74	503,99	-363,27	
	D	D00924	6	2022	Convezione per la fornitura di energia elettrica e dei servizi connessi per le PA	900,00	839,19	60,81	0,00	
	D	D01193	2	2023	Assunzione impegni di spesa per la fornitura di energia elettrica per n. 9 POD, in	2.682,07	0,00	2.682,07	-2.317,93	
	D	D01448	2	2022	Assunzione impegni di spesa per la fornitura di energia elettrica per n. 9 POD, in	22.655,76	20.462,52	2.193,24	-844,24	
	TOTALE IMPEGNI					28.161,89	22.634,45	5.527,44	4.437,13	
7690 0 2023	U.1.04.01.0	CONTRIBUTI PER OO.MM.				75,00	75,00	0,00	75,00	0,00
10.03.1										
	D	D01762	1	2022	Contributo nelle spese per OO.MM. sostenute per la manutenzione e l'esercizio dei	75,00	0,00	75,00	0,00	
8081 0 2023	U.1.03.02.1	AGGIO PER APPALTO SERVIZIO PUBBLICITA' - PUBBLICHE AFFISSIONI TOSAP				86.626,49	74.098,99	61.360,04	12.738,95	12.527,50
14.04.1										

Capitolo	PDC Fin	Descrizione Capitolo				Previsione	Impegni	Mandati	Da Riportare	Elim. / Magg. U	
Cod. Bilancio	Impegno: Tipo/Cod/Sub/Anno				Descrizione Impegno		Importo	Mandati	Da Riportare	Elim. / Magg. U	
	Atto				Codice	Motivo				Elim. / Magg. U	
	D	D01258	1	2023	Integrazione impegno di spesa assunto con determinazione n. 1274/2020 avente ad		9.612,79	0,00	9.612,79	-387,21	
	D	D01274	0004	2020	Rinnovo contratto avente ad oggetto la gestione del servizio di accertamento e		12.703,70	9.577,54	3.126,16	0,00	
					TOTALE IMPEGNI		22.316,49	9.577,54	12.738,95	-387,21	
9250 0 2023	U.1.09.99.0				RESTITUZIONI DI ENTRATE E PROVENTI DIVERSI		10.834,70	8.571,15	6.408,31	2.162,84	2.263,55
01.11.1											
	D	D00400	1	2023	Accertamento e incasso somma risarcitoria per danni da alluvione dell'11/08/2022.		2.046,29	0,00	2.046,29	0,00	
	D	D01224	1	2023	Concessione in affitto di terreno agricolo comunale in località Magangiosa - accertamento		116,55	0,00	116,55	0,00	
					TOTALE IMPEGNI		2.162,84	0,00	2.162,84	0,00	
9318 0 2023	U.1.01.01.0				Emolumenti fissi personale - incremento dotazione organica		266.893,82	265.750,27	265.455,86	294,41	1.143,55
01.10.1											
	D	STIPINCDOT		2023	STIPENDI ANNO 2023 (PERS. INCREM. DOTAZ. ORG.)		265.750,27	265.455,86	294,41	-1.143,55	
9318 1 2023	U.1.01.02.0				Oneri su emolumenti fissi al personale incremento dotazione organica		79.002,53	78.432,06	78.345,95	86,11	570,47
01.10.1											
	D	PREVINCDOT		2023	ONERI PREV.LI SU STIPENDI ANNO 2023 (PERS. INCR. DOT. ORG.)		78.432,06	78.345,95	86,11	-570,47	
9318 10 2023	U.1.02.01.0				Irap su emolumenti fissi al personale incremento dotazione organica		23.192,64	22.953,19	22.927,66	25,53	239,45
01.10.1											
	D	IRAPINCDOT		2023	IRAP SU STIPENDI ANNO 2023 (PERS. INCR. DOT. ORG.)		22.953,19	22.927,66	25,53	-239,45	
9319 0 2023	U.1.01.01.0				adeguamento salario accessorio per incremento dotazione organica		20.000,00	17.786,75	16.743,88	1.042,87	2.213,25
01.10.1											
	D	D01869	1	2023	Q.P. retribuzione di risultato di cui all'articolo 17 del CCNL 16/11/2022 responsabili di		1.042,87	0,00	1.042,87	0,00	
9319 1 2023	U.1.01.02.0				Oneri su adeguamento salario accessorio per incremento dotazione organica		4.710,00	4.287,07	3.987,07	300,00	422,93
01.10.1											
	D	D01869	3	2023	Q.P. oneri su retribuzione di risultato di cui all'articolo 17 del CCNL 16/11/2022		300,00	0,00	300,00	0,00	
9319 10 2023	U.1.02.01.0				Irap su adeguamento salario accessorio per incremento dotazione organica		1.700,00	1.511,87	1.423,22	88,65	188,13
01.10.1											
	D	D01869	5	2023	Q.P. irap su retribuzione di risultato di cui all'articolo 17 del CCNL 16/11/2022 responsabili		88,65	0,00	88,65	0,00	
9320 0 2023	U.1.01.01.0				FONDO DI PRODUTTIVITA'		190.000,00	180.638,83	176.958,89	3.679,94	9.361,17
01.10.1											
	D	D01869	2	2023	Q.P. retribuzione di risultato di cui all'articolo 17 del CCNL 16/11/2022 responsabili di		3.679,94	0,00	3.679,94	0,00	
9320 1 2023	U.1.01.01.0				Fondi incentivanti il personale (art. 113 del D.Lgs. 50/2016)		68.644,64	24.951,10	0,00	24.951,10	43.693,54
01.10.1											

Capitolo	PDC Fin	Descrizione Capitolo				Previsione	Impegni	Mandati	Da Riportare	Elim. / Magg. U
Cod. Bilancio	Impegno: Tipo/Cod/Sub/Anno				Descrizione Impegno		Importo	Mandati	Da Riportare	Elim. / Magg. U
	Atto				Codice	Motivo				Elim. / Magg. U
	D	D01463	1	2023	Incentivi funzioni tecniche ex art.113 D.Lgs.50/2016, annualità 2023, relativi all'Appalto		1.262,59	0,00	1.262,59	0,00
	D	D01534	1	2023	Incentivi funzioni tecniche ex art.113 D.Lgs.50/2016, annualità 2023, relativi all'Appalto		1.549,54	0,00	1.549,54	0,00
	D	D01618	1	2023	Opera n. 182 - Impegno incentivi per funzioni tecniche a favore dei singoli dipendenti -		518,94	0,00	518,94	0,00
	D	D01668	5	2023	"Fondi PNNR Next Generation EU – M5C2- Investimento 1.2 Percorsi di Autonomia per		905,70	0,00	905,70	0,00
	D	D01701	5	2023	Opera n. 62 - Impegno incentivi per funzioni tecniche a favore dei singoli dipendenti -		1.772,31	0,00	1.772,31	0,00
	D	D01703	1	2023	Intervento di "Manutenzione straordinaria della piscina comunale – Lotto 2A. CUP		432,27	0,00	432,27	0,00
	D	D01707	5	2023	Opera n. 127 - Impegno incentivi per funzioni tecniche a favore dei singoli dipendenti -		552,08	0,00	552,08	0,00
	D	D01708	5	2023	Opera n. 149 - Impegno incentivi per funzioni tecniche a favore dei singoli dipendenti -		274,84	0,00	274,84	0,00
	D	D01709	5	2023	Opera n. 135 - Impegno incentivi per funzioni tecniche a favore dei singoli dipendenti -		789,16	0,00	789,16	0,00
	D	D01710	5	2023	Opera n. 180 - Impegno incentivi per funzioni tecniche a favore dei singoli dipendenti -		430,89	0,00	430,89	0,00
	D	D01741	1	2023	Servizio di igiene urbana ambientale (Servizio di raccolta e trasporto dei RU classificato		4.689,38	0,00	4.689,38	0,00
	D	D01742	1	2023	Lavori di "Realizzazione loculi all'interno del cimitero comunale - CUP		724,33	0,00	724,33	0,00
	D	D01743	1	2023	Lavori di "Sistemazione idraulica ambientale del Rio di Sestu – 1° e 2° stralcio funzionale		141,34	0,00	141,34	0,00
	D	D01748	1	2023	Opera n. 183 - Impegno incentivi per funzioni tecniche a favore dei singoli dipendenti -		2.157,06	0,00	2.157,06	0,00
	D	D01819	1	2023	Incentivi per funzioni tecniche di cui all'art. 113 del D.Lgs. 50/2016 per l'intervento		1.899,46	0,00	1.899,46	0,00
	D	D01833	1	2023	"Servizi Sociali in rete: Educazione -Scuola-Famiglia" per il biennio 2023/2025 Impegno di		3.886,04	0,00	3.886,04	0,00
	D	D01846	1	2023	Servizi Sociali in rete: educazione scuola famiglia 2021/2023 CIG 782767950E - Impegno		948,79	0,00	948,79	0,00
	D	D01896	1	2023	Servizio "Nido d'infanzia E. Loi" 2023/2024. CIG. 909298696B. - Impegno di spesa		2.016,38	0,00	2.016,38	0,00
						TOTALE IMPEGNI	24.951,10	0,00	24.951,10	0,00
9320 86 2023	U.1.01.01.0	Fondi incentivanti il personale (art. 113 del D.Lgs. 50/2016) - Avanzo di Amministrazione Vincolato - Cap. E.				63.065,90	15.566,24	13.660,85	1.905,39	47.499,66
01.10.1		2505								
	D	D01612	1	2023	Intervento di "Realizzazione loculi all'interno del cimitero comunale - CUP		384,48	0,00	384,48	0,00
	D	D01613	1	2023	Lavori di "Ampliamento ed adeguamento del cimitero comunale". CUP		165,20	0,00	165,20	0,00
	D	D01615	1	2023	Lavoras 4.1c) Mappatura dell'acquedotto e dello schema fognario, con redazione del		255,29	0,00	255,29	0,00
	D	D01616	1	2023	Lavoras 6.1 c) Cantiere efficientamento energetico, finalizzato alla verifica delle condizioni		335,52	0,00	335,52	0,00
	D	D01617	1	2023	Lavoras 3.1 c). Interventi di manutenzione ordinaria su edifici scolastici – scuola di		360,74	0,00	360,74	0,00
	D	D01660	1	2023	Opera n. 134A - Impegno incentivi per funzioni tecniche a favore dei singoli dipendenti -		308,65	0,00	308,65	0,00
	D	D01668	2	2023	"Fondi PNNR Next Generation EU – M5C2- Investimento 1.2 Percorsi di Autonomia per		68,60	0,00	68,60	0,00
	D	D01710	1	2023	Opera n. 180 - Impegno incentivi per funzioni tecniche a favore dei singoli dipendenti -		960,18	933,27	26,91	0,00
						TOTALE IMPEGNI	2.838,66	933,27	1.905,39	0,00
9322 0 2023	U.1.01.02.0	ONERI RIFLESSI SUL FONDO DI PRODUTTIVITA'				55.000,00	52.377,85	51.377,85	1.000,00	2.622,15
01.10.1										



Capitolo	PDC Fin	Descrizione Capitolo				Previsione	Impegni	Mandati	Da Riportare	Elim. / Magg. U	
Cod. Bilancio	Impegno: Tipo/Cod/Sub/Anno				Descrizione Impegno		Importo	Mandati	Da Riportare	Elim. / Magg. U	
	Atto				Codice	Motivo				Elim. / Magg. U	
	D	D01869	4	2023	Q.P. oneri su retribuzione di risultato di cui all'articolo 17 del CCNL 16/11/2022		1.000,00	0,00	1.000,00	0,00	
9322 1 2023	U.1.01.02.0				Oneri riflessi su incentivi al personale (art. 113 del D.Lgs. 50/2016)		16.698,42	6.119,61	0,45	6.119,16	10.578,81
01.10.1											
	D	D01463	2	2023	Incentivi funzioni tecniche ex art.113 D.Lgs.50/2016, annualità 2023, relativi all'Appalto		300,49	0,00	300,49	0,00	
	D	D01463	4	2023	Incentivi funzioni tecniche ex art.113 D.Lgs.50/2016, annualità 2023, relativi all'Appalto		6,38	0,00	6,38	0,00	
	D	D01534	2	2023	Incentivi funzioni tecniche ex art.113 D.Lgs.50/2016, annualità 2023, relativi all'Appalto		368,79	0,00	368,79	0,00	
	D	D01534	4	2023	Incentivi funzioni tecniche ex art.113 D.Lgs.50/2016, annualità 2023, relativi all'Appalto		7,82	0,00	7,82	0,00	
	D	D01618	2	2023	Opera n. 182 - Impegno incentivi per funzioni tecniche CPDEL - quote annualità 2023		123,51	0,00	123,51	0,00	
	D	D01618	3	2023	Opera n. 182 - Impegno incentivi per funzioni tecniche INAIL - quote annualità 2023		4,47	0,00	4,47	0,00	
	D	D01668	6	2023	Opera n. 177 - Impegno incentivi per funzioni tecniche CPDEL - quote annualità 2023		215,56	0,00	215,56	0,00	
	D	D01668	7	2023	Opera n. 177 - Impegno incentivi per funzioni tecniche INAIL - quote annualità 2023		8,23	0,00	8,23	0,00	
	D	D01701	6	2023	Opera n. 62 - Impegno incentivi per funzioni tecniche CPDEL - quote annualità 2023		421,81	0,00	421,81	0,00	
	D	D01701	7	2023	Opera n. 62 - Impegno incentivi per funzioni tecniche INAIL - quote annualità 2023		14,61	0,00	14,61	0,00	
	D	D01703	2	2023	Intervento di "Manutenzione straordinaria della piscina comunale – Lotto 2A. CUP		102,88	0,00	102,88	0,00	
	D	D01703	3	2023	Intervento di "Manutenzione straordinaria della piscina comunale – Lotto 2A. CUP		3,53	0,00	3,53	0,00	
	D	D01707	6	2023	Opera n. 127 - Impegno incentivi per funzioni tecniche CPDEL - quote annualità 2023		131,40	0,00	131,40	0,00	
	D	D01707	7	2023	Opera n. 127 - Impegno incentivi per funzioni tecniche INAIL - quote annualità 2023		4,52	0,00	4,52	0,00	
	D	D01708	6	2023	Opera n. 149 - Impegno incentivi per funzioni tecniche CPDEL - quote annualità 2023		65,41	0,45	64,96	0,00	
	D	D01708	7	2023	Opera n. 149 - Impegno incentivi per funzioni tecniche INAIL - quote annualità 2023		2,22	0,00	2,22	0,00	
	D	D01709	6	2023	Opera n. 135 - Impegno incentivi per funzioni tecniche CPDEL - quote annualità 2023		187,82	0,00	187,82	0,00	
	D	D01709	7	2023	Opera n. 135 - Impegno incentivi per funzioni tecniche INAIL - quote annualità 2023		6,46	0,00	6,46	0,00	
	D	D01710	6	2023	Opera n. 180 - Impegno incentivi per funzioni tecniche CPDEL - quote annualità 2023		102,55	0,00	102,55	0,00	
	D	D01710	7	2023	Opera n. 180 - Impegno incentivi per funzioni tecniche INAIL - quote annualità 2023		3,52	0,00	3,52	0,00	
	D	D01741	2	2023	Servizio di igiene urbana ambientale (Servizio di raccolta e trasporto dei RU classificato)		1.116,07	0,00	1.116,07	0,00	
	D	D01741	4	2023	Servizio di igiene urbana ambientale (Servizio di raccolta e trasporto dei RU classificato)		44,55	0,00	44,55	0,00	
	D	D01742	2	2023	Lavori di "Realizzazione loculi all'interno del cimitero comunale - CUP		172,39	0,00	172,39	0,00	
	D	D01742	3	2023	Lavori di "Realizzazione loculi all'interno del cimitero comunale - CUP		5,85	0,00	5,85	0,00	
	D	D01743	2	2023	Lavori di "Sistemazione idraulica ambientale del Rio di Sestu – 1° e 2° stralcio funzionale		33,64	0,00	33,64	0,00	
	D	D01743	3	2023	Lavori di "Sistemazione idraulica ambientale del Rio di Sestu – 1° e 2° stralcio funzionale		1,15	0,00	1,15	0,00	
	D	D01748	2	2023	Opera n. 183 - Impegno incentivi per funzioni tecniche CPDEL - quote annualità 2023		513,39	0,00	513,39	0,00	
	D	D01748	3	2023	Opera n. 183 - Impegno incentivi per funzioni tecniche INAIL - quote annualità 2023		19,16	0,00	19,16	0,00	
	D	D01819	2	2023	Incentivi per funzioni tecniche di cui all'art. 113 del D.Lgs. 50/2016 per l'intervento		452,06	0,00	452,06	0,00	

Capitolo	PDC Fin	Descrizione Capitolo			Previsione	Impegni	Mandati	Da Riportare	Elim. / Magg. U	
Cod. Bilancio	Impegno: Tipo/Cod/Sub/Anno			Descrizione Impegno		Importo	Mandati	Da Riportare	Elim. / Magg. U	
	Atto			Codice	Motivo				Elim. / Magg. U	
	D	D01819	3	2023	Incentivi per funzioni tecniche di cui all'art. 113 del D.Lgs. 50/2016 per l'intervento		14,52	0,00	14,52	0,00
	D	D01833	2	2023	"Servizi Sociali in rete: Educazione -Scuola-Famiglia" per il biennio 2023/2025 Impegno di		924,88	0,00	924,88	0,00
	D	D01833	4	2023	"Servizi Sociali in rete: Educazione -Scuola-Famiglia" per il biennio 2023/2025 Impegno di		19,43	0,00	19,43	0,00
	D	D01846	2	2023	Servizi Sociali in rete: educazione scuola famiglia 2021/2023 CIG 782767950E - Impegno		225,81	0,00	225,81	0,00
	D	D01846	4	2023	Servizi Sociali in rete: educazione scuola famiglia 2021/2023 CIG 782767950E - Impegno		4,75	0,00	4,75	0,00
	D	D01896	2	2023	Servizio "Nido d'infanzia E. Loi" 2023/2024. CIG. 909298696B. - Impegno di spesa		479,90	0,00	479,90	0,00
	D	D01896	4	2023	Servizio "Nido d'infanzia E. Loi" 2023/2024. CIG. 909298696B. - Impegno di spesa		10,08	0,00	10,08	0,00
					TOTALE IMPEGNI		6.119,61	0,45	6.119,16	0,00
9322 86 2023	U.1.01.02.0			Oneri riflessi su incentivi al personale (art. 113 del D.Lgs. 50/2016) - Avanzo di Amministrazione Vincolato - Cap. E. 2505		15.526,30	3.823,68	3.250,84	572,84	11.702,62
01.10.1	D	D01612	2	2023	Intervento di "Realizzazione loculi all'interno del cimitero comunale - CUP		91,51	0,00	91,51	0,00
	D	D01612	3	2023	Intervento di "Realizzazione loculi all'interno del cimitero comunale - CUP		3,49	0,00	3,49	0,00
	D	D01613	2	2023	Lavori di "Ampliamento ed adeguamento del cimitero comunale". CUP		39,32	0,00	39,32	0,00
	D	D01613	3	2023	Lavori di "Ampliamento ed adeguamento del cimitero comunale". CUP		1,44	0,00	1,44	0,00
	D	D01615	3	2023	Lavoras 4.1c) Mappatura dell'acquedotto e dello schema fognario, con redazione del		60,76	0,00	60,76	0,00
	D	D01615	4	2023	Lavoras 4.1c) Mappatura dell'acquedotto e dello schema fognario, con redazione del		2,23	0,00	2,23	0,00
	D	D01616	2	2023	Lavoras 6.1 c) Cantiere efficientamento energetico, finalizzato alla verifica delle condizioni		79,85	0,00	79,85	0,00
	D	D01616	3	2023	Lavoras 6.1 c) Cantiere efficientamento energetico, finalizzato alla verifica delle condizioni		2,87	0,00	2,87	0,00
	D	D01617	2	2023	Lavoras 3.1 c). Interventi di manutenzione ordinaria su edifici scolastici – scuola di		85,86	0,00	85,86	0,00
	D	D01617	3	2023	Lavoras 3.1 c). Interventi di manutenzione ordinaria su edifici scolastici – scuola di		3,08	0,00	3,08	0,00
	D	D01660	2	2023	Opera n. 134A - Impegno incentivi per funzioni tecniche CPDEL - quote annualità 2022		73,46	0,00	73,46	0,00
	D	D01660	3	2023	Opera n. 134A - Impegno incentivi per funzioni tecniche INAIL - quote annualità 2022		2,42	0,00	2,42	0,00
	D	D01668	1	2023	Opera n. 177 - Impegno incentivi per funzioni tecniche CPDEL - quote annualità 2022		16,32	0,00	16,32	0,00
	D	D01668	3	2023	Opera n. 177 - Impegno incentivi per funzioni tecniche INAIL - quote annualità 2022		0,65	0,00	0,65	0,00
	D	D01701	3	2023	Opera n. 62 - Impegno incentivi per funzioni tecniche INAIL - quote annualità 2022		31,40	0,00	31,40	0,00
	D	D01707	3	2023	Opera n. 127 - Impegno incentivi per funzioni tecniche INAIL - quote annualità 2022		22,61	0,00	22,61	0,00
	D	D01708	2	2023	Opera n. 149 - Impegno incentivi per funzioni tecniche CPDEL - quote annualità 2022		46,05	45,60	0,45	0,00
	D	D01708	3	2023	Opera n. 149 - Impegno incentivi per funzioni tecniche INAIL - quote annualità 2022		1,75	0,00	1,75	0,00
	D	D01709	3	2023	Opera n. 135 - Impegno incentivi per funzioni tecniche INAIL - quote annualità 2022		38,66	0,00	38,66	0,00
	D	D01710	2	2023	Opera n. 180 - Impegno incentivi per funzioni tecniche CPDEL - quote annualità 2022		228,52	222,12	6,40	0,00
	D	D01710	3	2023	Opera n. 180 - Impegno incentivi per funzioni tecniche INAIL - quote annualità 2022		8,31	0,00	8,31	0,00
					TOTALE IMPEGNI		840,56	267,72	572,84	0,00

Capitolo	PDC Fin	Descrizione Capitolo				Previsione	Impegni	Mandati	Da Riportare	Elim. / Magg. U
Cod. Bilancio	Impegno: Tipo/Cod/Sub/Anno				Descrizione Impegno		Importo	Mandati	Da Riportare	Elim. / Magg. U
	Atto				Codice	Motivo				Elim. / Magg. U
9323 10 2023	U.1.02.01.0	IRAP SU FONDO DI PRODUTTIVITA'				17.925,00	16.883,16	16.570,36	312,80	1.041,84
01.02.1	D	D01869	6	2023	Q.P. irap su retribuzione di risultato di cui all'articolo 17 del CCNL 16/11/2022 responsabili		312,80	0,00	312,80	0,00
9323 11 2023	U.1.02.01.0	Irap su fondo incentivante il personale (art. 113 del D.Lgs. 50/2016)				5.835,89	2.120,84	0,16	2.120,68	3.715,05
01.10.1	D	D01463	3	2023	Incentivi funzioni tecniche ex art.113 D.Lgs.50/2016, annualità 2023, relativi all'Appalto		107,32	0,00	107,32	0,00
	D	D01534	3	2023	Incentivi funzioni tecniche ex art.113 D.Lgs.50/2016, annualità 2023, relativi all'Appalto		131,71	0,00	131,71	0,00
	D	D01618	4	2023	Opera n. 182 - Impegno incentivi per funzioni tecniche IRAP - quote annualità 2023		44,11	0,00	44,11	0,00
	D	D01668	8	2023	Opera n. 177 - Impegno incentivi per funzioni tecniche IRAP - quote annualità 2023		76,99	0,00	76,99	0,00
	D	D01701	8	2023	Opera n. 62 - Impegno incentivi per funzioni tecniche IRAP - quote annualità 2023		150,65	0,00	150,65	0,00
	D	D01703	4	2023	Intervento di "Manutenzione straordinaria della piscina comunale – Lotto 2A. CUP		36,74	0,00	36,74	0,00
	D	D01707	8	2023	Opera n. 127 - Impegno incentivi per funzioni tecniche IRAP - quote annualità 2023		46,93	0,00	46,93	0,00
	D	D01708	8	2023	Opera n. 149 - Impegno incentivi per funzioni tecniche IRAP - quote annualità 2023		23,36	0,16	23,20	0,00
	D	D01709	8	2023	Opera n. 135 - Impegno incentivi per funzioni tecniche IRAP - quote annualità 2023		67,08	0,00	67,08	0,00
	D	D01710	8	2023	Opera n. 180 - Impegno incentivi per funzioni tecniche IRAP - quote annualità 2023		36,63	0,00	36,63	0,00
	D	D01741	3	2023	Servizio di igiene urbana ambientale (Servizio di raccolta e trasporto dei RU classificato		398,60	0,00	398,60	0,00
	D	D01742	4	2023	Lavori di "Realizzazione loculi all'interno del cimitero comunale - CUP		61,57	0,00	61,57	0,00
	D	D01743	4	2023	Lavori di "Sistemazione idraulica ambientale del Rio di Sestu – 1° e 2° stralcio funzionale		12,01	0,00	12,01	0,00
	D	D01748	4	2023	Opera n. 183 - Impegno incentivi per funzioni tecniche IRAP - quote annualità 2023		183,36	0,00	183,36	0,00
	D	D01819	4	2023	Incentivi per funzioni tecniche di cui all'art. 113 del D.Lgs. 50/2016 per l'intervento		161,43	0,00	161,43	0,00
	D	D01833	3	2023	"Servizi Sociali in rete: Educazione -Scuola-Famiglia" per il biennio 2023/2025 Impegno di		330,31	0,00	330,31	0,00
	D	D01846	3	2023	Servizi Sociali in rete: educazione scuola famiglia 2021/2023 CIG 782767950E - Impegno		80,65	0,00	80,65	0,00
	D	D01896	3	2023	Servizio "Nido d'infanzia E. Loi" 2023/2024. CIG. 909298696B. - Impegno di spesa		171,39	0,00	171,39	0,00
	TOTALE IMPEGNI						2.120,84	0,16	2.120,68	0,00
9323 86 2023	U.1.02.01.0	Irap su fondo incentivante il personale (art. 113 del D.Lgs. 50/2016) - Avanzo di Amministrazione Vincolato - Cap. E. 2505				5.361,08	1.323,15	1.161,06	162,09	4.037,93
01.10.1	D	D01612	4	2023	Intervento di "Realizzazione loculi all'interno del cimitero comunale - CUP		32,68	0,00	32,68	0,00
	D	D01613	4	2023	Lavori di "Ampliamento ed adeguamento del cimitero comunale". CUP		14,05	0,00	14,05	0,00
	D	D01615	2	2023	Lavoras 4.1c) Mappatura dell'acquedotto e dello schema fognario, con redazione del		21,70	0,00	21,70	0,00
	D	D01616	4	2023	Lavoras 6.1 c) Cantiere efficientamento energetico, finalizzato alla verifica delle condizioni		28,52	0,00	28,52	0,00
	D	D01617	4	2023	Lavoras 3.1 c). Interventi di manutenzione ordinaria su edifici scolastici – scuola di		30,66	0,00	30,66	0,00
	D	D01660	4	2023	Opera n. 134A - Impegno incentivi per funzioni tecniche IRAP - quote annualità 2022		26,24	0,00	26,24	0,00

Capitolo	PDC Fin	Descrizione Capitolo				Previsione	Impegni	Mandati	Da Riportare	Elim. / Magg. U	
Cod. Bilancio	Impegno: Tipo/Cod/Sub/Anno				Descrizione Impegno		Importo	Mandati	Da Riportare	Elim. / Magg. U	
	Atto				Codice	Motivo				Elim. / Magg. U	
	D	D01668	4	2023	"Fondi PNNR Next Generation EU – M5C2- Investimento 1.2 Percorsi di Autonomia per		5,83	0,00	5,83	0,00	
	D	D01708	4	2023	Opera n. 149 - Impegno incentivi per funzioni tecniche IRAP - quote annualità 2022		16,45	16,33	0,12	0,00	
	D	D01710	4	2023	Opera n. 180 - Impegno incentivi per funzioni tecniche IRAP - quote annualità 2022		81,62	79,33	2,29	0,00	
	TOTALE IMPEGNI						257,75	95,66	162,09	0,00	
9331 0 2023	U.1.01.01.0				COMPENSO PER LAVORO STRAORDINARIO		14.917,31	13.655,12	9.772,04	3.883,08	1.262,19
01.02.1	D	D00152	1	2023	Compensi al personale dipendente per le prestazioni rese in straordinario - anno 2023.		13.655,12	9.772,04	3.883,08	-1.262,19	
9332 0 2023	U.1.01.02.0				ONERI ASSISTENZIALI PREVIDENZIALI ED ASSICURATIVI SU COMPEN SI PER LAVORO STRAORDINARIO		3.552,00	3.249,89	2.325,71	924,18	302,11
01.11.1	D	D00152	2	2023	Oneri su compensi al personale dipendente per le prestazioni rese in straordinario - anno		3.249,89	2.325,71	924,18	-302,11	
9332 10 2023	U.1.02.01.0				IRAP SU LAVORO STRAORDINARIO		1.268,00	1.109,52	784,87	324,65	158,48
01.02.1	D	D00152	3	2023	Irap su compensi al personale dipendente per le prestazioni rese in straordinario - anno		1.109,52	784,87	324,65	-158,48	
<b>Totale Titolo 1</b>					TOTALE CAPITOLI		<b>17.759.106,47</b>	<b>14.125.850,43</b>	<b>10.696.928,66</b>	<b>3.428.921,77</b>	<b>3.633.256,04</b>
					TOTALE IMPEGNI			<b>10.543.936,11</b>	<b>7.115.014,34</b>	<b>3.428.921,77</b>	<b>1.676.265,23</b>
<b>Titolo 2 Urbanistica e assetto del territorio</b>											
757 20 2023	U.2.05.04.0				COSTI ISTRUTTORIA DOMANDE DI CONCESS.O DI AUTORIZZAZIONE IN SANATORIA (FONDI L.10/77) CAP.3202 Q.P. ENTRATA		2.000,00	1.968,42	0,00	1.968,42	31,58
08.01.2	D	D01555	1	2023	Impegno di spesa a favore del personale del Gruppo di Lavoro Area Tecnica relativi al		644,03	0,00	644,03	0,00	
	D	D01555	2	2023	Impegno di spesa a favore del personale del Gruppo di Lavoro Area Tecnica relativi al		295,43	0,00	295,43	0,00	
	D	D01555	3	2023	Impegno di spesa a favore del personale del Gruppo di Lavoro Area Tecnica relativi al		20,34	0,00	20,34	0,00	
	D	D01555	4	2023	Impegno di spesa a favore del personale del Gruppo di Lavoro Area Tecnica relativi al		35,67	0,00	35,67	0,00	
	D	D01555	5	2023	Impegno di spesa a favore del personale del Gruppo di Lavoro Area Tecnica relativi al		481,98	0,00	481,98	0,00	
	D	D01555	6	2023	Impegno di spesa a favore del personale del Gruppo di Lavoro Area Tecnica relativi al		86,44	0,00	86,44	0,00	
	D	D01555	7	2023	Impegno di spesa a favore del personale del Gruppo di Lavoro Area Tecnica relativi al		240,82	0,00	240,82	0,00	
	D	D01555	8	2023	Impegno di spesa a favore del personale del Gruppo di Lavoro Area Tecnica relativi al		163,71	0,00	163,71	0,00	
	TOTALE IMPEGNI						1.968,42	0,00	1.968,42	1.968,42	
757 21 2023	U.2.05.04.0				COSTI ISTRUTTORIA DOMANDE DI CONCESS.O DI AUTORIZZAZIONE IN SANATORIA (Avanzo Vincolato - Cap. E. 3202)		9.056,66	9.039,69	0,00	9.039,69	16,97
08.01.2	D	D01238	1	2023	Condono edilizio ex legge 47/85 e seguenti (ultima, legge 326/2003) – Impegno di spesa		5.913,10	0,00	5.913,10	0,00	
	D	D01240	1	2023	Condono edilizio ex legge 47/85 e seguenti (ultima, legge 724/1994) – Impegno di spesa		1.369,39	0,00	1.369,39	0,00	

Capitolo	PDC Fin	Descrizione Capitolo				Previsione	Impegni	Mandati	Da Riportare	Elim. / Magg. U
Cod. Bilancio	Impegno: Tipo/Cod/Sub/Anno				Descrizione Impegno		Importo	Mandati	Da Riportare	Elim. / Magg. U
Atto					Codice	Motivo			Elim. / Magg. U	
	D	D01687	1	2023	Condono edilizio ex legge 47/85 e seguenti (ultima, legge 326/2003) e L.R. 4/2004 –		1.757,20	0,00	1.757,20	0,00
					TOTALE IMPEGNI		9.039,69	0,00	9.039,69	0,00
770 86 2023	U.2.02.01.0	Lavori Urgenti di Protezione Civile e Difesa del suolo sulla viabilità in ambito extra-urbano (Avanzo di Amministrazione)				76.521,89	75.380,45	75.153,11	227,34	1.141,44
10.05.2										
	D	D00646	1	2023	Incentivo funzioni tecniche		227,34	0,00	227,34	0,00
801 88 2023	U.2.02.01.0	ACQUISTO DISPOSITIVI MEDICI PER LA SICUREZZA SUL LAVORO				5.000,00	3.823,36	0,00	3.823,36	1.176,64
01.11.2										
	D	D01635	1	2023	Affidamento diretto alla società Echoes srl		3.823,36	0,00	3.823,36	0,00
1484 85 2023	U.2.02.01.0	REALIZZAZIONE IMPIANTO "ELIMINA BOTTIGLIE" E FORNITURE PLASTIC FREE (AVANZO DI AMMINISTRAZIONE)				2.586,19	2.586,19	1.466,79	1.119,40	0,00
09.02.2										
	D	D01202	1	2021	Fornitura e installazione n. 3 erogatori di acqua potabile, manutenzione bimestrale per le		2.586,19	1.466,79	1.119,40	0,00
5657 0 2023	U.2.02.01.0	INTERVENTO PER LA MANUTENZIONE STRAORDINARIA DELLA FOGNATURA PER RACCOLTA ACQUE METEORICHE AVANZO DI AMMINISTRAZIONE				394.542,76	374.918,12	327.675,96	47.242,16	19.624,64
09.04.2										
	D	D00849	1	2023	Impegno di spesa per modifica contrattuale a favore dell'impresa SCALAS		66.419,00	32.511,05	33.907,95	0,00
	D	D00849	2	2023	Impegno di spesa per modifica contrattuale a favore dell'ingegner Cosmi		11.737,29	0,00	11.737,29	0,00
	D	D00849	3	2023	Incremento incentivo funzioni tecniche		1.596,92	0,00	1.596,92	0,00
					TOTALE IMPEGNI		79.753,21	32.511,05	47.242,16	79.753,21
9015 85 2023	U.2.02.01.0	MANUTENZIONE STRAORDINARIA EDIFICI COM.LI(AVANZO AMM.NE)				71.910,04	71.769,95	58.771,50	12.998,45	140,09
01.05.2										
	D	D00237	1	2023	Dichiarazione di intervenuta efficacia dell'aggiudicazione dei lavori di manutenzione		17.940,72	9.351,45	8.589,27	0,00
	D	D01350	2	2023	Assunzione dell'impegno di spesa a favore dell'ANAC		35,00	0,00	35,00	0,00
	D	D01661	1	2023	Lavori di manutenzione straordinaria di vari edifici di proprietà comunale. CIG		4.374,18	0,00	4.374,18	0,00
					TOTALE IMPEGNI		22.349,90	9.351,45	12.998,45	17.940,72
9022 85 2023	U.2.02.01.0	MANUTENZ.STRAORD.STRADE INTERNE (AVANZO DI AMMINISTRAZIONE)				44.198,02	44.198,02	43.171,54	1.026,48	0,00
10.05.2										
	D	D01243	2	2023	Lavori di manutenzione straordinaria delle strade comunali interne al centro abitato – Via		35,00	0,00	35,00	0,00
	D	D01243	3	2023	Lavori di manutenzione straordinaria delle strade comunali interne al centro abitato – Via		425,53	0,00	425,53	-541,58
	D	D01754	1	2023	Determina di impegno per incentivi tecnici e contributo anac per espletamento produra di		35,00	0,00	35,00	0,00
	D	D01754	2	2023	Determina di impegno per incentivi tecnici e contributo anac per espletamento produra di		530,95	0,00	530,95	-675,74
					TOTALE IMPEGNI		1.026,48	0,00	1.026,48	-1.217,32

Capitolo	PDC Fin	Descrizione Capitolo				Previsione	Impegni	Mandati	Da Riportare	Elim. / Magg. U
Cod. Bilancio	Impegno: Tipo/Cod/Sub/Anno		Descrizione Impegno			Importo	Mandati	Da Riportare	Elim. / Magg. U	
	Atto		Codice	Motivo					Elim. / Magg. U	
9025 85 2023	U.2.02.01.0	MANUTENZIONE STRAORD.DELLE SCUOLE(AVANZO DI AMMINISTRAZIONE)				24.668,87	24.668,87	0,00	24.668,87	0,00
04.02.2	D	D00237	2	2023	Dichiarazione di intervenuta efficacia dell'aggiudicazione dei lavori di manutenzione	24.668,87	0,00	24.668,87	0,00	
9032 0 2023	U.2.02.01.0	Lavori messa in sicurezza strade Comunali - Finanziati da Decreto del Ministero dell'Interno del 14 gennaio 2022 - Cap. E. 3159				76.662,61	74.993,18	74.550,34	442,84	1.669,43
10.05.2	D	D00872	3	2023	Impegno di spesa incentivo funzioni tecniche	442,84	0,00	442,84	-563,65	
9356 0 2023	U.2.02.01.0	PNRR - M2C4 Investimento 2.2 - CUP: H41B22001950001 - Finanziamento per realizzazione di progetti di mobilità sostenibile - Strada comunale San Gemiliano Pista Ciclopedonale 2° lotto - Cap. E. 3355				115.899,37	90.617,78	90.520,34	97,44	25.281,59
01.05.2	D	D01527	4	2022	Lavori di prosecuzione della pista ciclopedonale nella strada di San Gemiliano – Il Lotto.	97,44	0,00	97,44	-895,25	
9357 0 2023	U.2.02.01.0	PNRR - M2C4 - Investimento 2.2 - CUP H44D23000910006 - Interventi efficientamento energetico Scuola Materna San Salvatore - Via Donizetti ( E .cap. 3355)				125.507,47	93.794,86	54.434,10	39.360,76	31.712,61
01.05.2	D	D01210	1	2023	Lavori di efficientamento energetico della Scuola Materna San Salvatore di Via Donizetti.	80.647,50	41.998,33	38.649,17	-15.316,31	
	D	D01210	2	2023	Lavori di efficientamento energetico della Scuola Materna San Salvatore di Via Donizetti.	711,59	0,00	711,59	-1.032,46	
					TOTALE IMPEGNI	81.359,09	41.998,33	39.360,76	-16.348,77	
9360 85 2023	U.2.02.01.1	PNRR - M5C2 Investimento 2.2 - CUP: H45E22000240006 - Piano Urbano Integrato Città Metropolitana di Cagliari - Paesaggi Sonori - Lotto B: Demolizione Edificio Ex sede ANCR e costruzione Casa della Musica - DM 22.04.2022 - Quota Cofinanziamento Comunale - Avanzo di Amministrazione				460,81	460,81	0,00	460,81	0,00
05.02.2	D	D01720	1	2022	Piano Urbano Integrato Città Metropolitana di Cagliari-DM 22.04.2022 Fondi PNRR	460,81	0,00	460,81	-17.141,74	
9400 85 2023	U.2.02.01.9	ACQUISTO ELEMENTI PER LA SISTEMAZIONE DELL'ARREDO URBANO (AVANZO DI AMMINISTRAZIONE)				39.049,01	37.524,01	26.791,20	10.732,81	1.525,00
08.01.2	D	D01477	1	2021	affidamento diretto ai sensi dell'articolo 36 comma 2 lett. a del Dlgs 50/2016 (così	10.000,00	0,00	10.000,00	0,00	
	D	D01811	1	2023	Affidamento della "Fornitura di piastrelle 20x20 cm per marciapiedi a 8 e a 16 bugne –	732,81	0,00	732,81	0,00	
					TOTALE IMPEGNI	10.732,81	0,00	10.732,81	0,00	
9401 0 2023	U.2.02.01.9	SISTEMAZIONE DELL'ARREDO URBANO PERMANENTE (F. DI L.10/77)				11.312,06	6.812,79	750,00	6.062,79	4.499,27
08.01.2	D	D01486	1	2023	Fornitura e posa in opera di una stele in marmo per commemorare gli abitanti di Sestu	6.062,79	0,00	6.062,79	-0,21	
9405 0 2023	U.2.02.01.9	Allestimento arredo urbano finanziato con DPCM 17 luglio 2020 - Infrastrutture sociali(e.cap. 4405)				47.711,22	47.711,22	47.676,22	35,00	0,00
09.02.2	D	D01778	2	2023	"Lavori per la realizzazione di un'area ludica nell'ambito della lottizzazione Dedalo" CUP:	35,00	0,00	35,00	0,00	
9411 5 2023	U.2.02.01.0	SPESE PER L'ACQUISTO DI PERIFERICHE PER GLI UFFICOMUNALI (F.DI L.R.2/2007).				4.500,00	4.494,31	0,00	4.494,31	5,69
01.02.2	D	D00901	2	2023	Acquisto di 10 PC e 10 monitor da Convenzione Consip "PC Desktop Workstation e	3.167,59	0,00	3.167,59	0,00	

Capitolo	PDC Fin	Descrizione Capitolo				Previsione	Impegni	Mandati	Da Riportare	Elim. / Magg. U	
Cod. Bilancio	Impegno: Tipo/Cod/Sub/Anno				Descrizione Impegno		Importo	Mandati	Da Riportare	Elim. / Magg. U	
	Atto				Codice	Motivo				Elim. / Magg. U	
	D	D01535	1	2023	Acquisto tramite MePA di n.1 stampante termica/etichettatrice e 10 rotoli di etichette per		315,98	0,00	315,98	0,00	
	D	D01591	1	2023	Acquisto tramite MePA di n.1 terminale di rilevazione presenze. CIG Z7B3D7F601.		634,40	0,00	634,40	0,00	
	D	D01645	2	2023	Acquisto di periferiche e materiale informatico. CIG: Z7A3D947FF		376,34	0,00	376,34	0,00	
					TOTALE IMPEGNI		4.494,31	0,00	4.494,31	0,00	
9411 6 2023	U.2.02.01.0				SPESE PER POSTAZIONI DI LAVORO DEI SERVIZI COMUNALI E PER L'UTENZA (F.DI L.2/2007)		3.000,00	3.000,00	0,00	3.000,00	0,00
01.05.2											
	D	D00901	1	2023	Acquisto di 10 PC e 10 monitor da Convenzione Consip "PC Desktop Workstation e		3.000,00	0,00	3.000,00	0,00	
9442 0 2023	U.2.02.01.0				MANUTENZIONE STRAORDINARIA ILLUMINAZIONE PUBBLICA (FONDO UNICO)		50.610,65	50.610,65	29.505,77	21.104,88	0,00
10.05.2											
	D	D00335	3	2023	"Servizio Luce e servizi connessi per le pubbliche amministrazioni" - Lotto 4 "Regione		50.467,92	29.505,77	20.962,15	0,00	
	D	D00836	3	2023	"Servizio Luce e servizi connessi per le pubbliche amministrazioni" - Lotto 4 "Regione		142,73	0,00	142,73	0,00	
					TOTALE IMPEGNI		50.610,65	29.505,77	21.104,88	50.610,65	
9443 0 2023	U.2.02.01.0				Lavori di Ampliamento dell'Impianto di Illuminazione Pubblica - Avanzo di Amministrazione		60.000,00	59.964,63	59.608,61	356,02	35,37
10.05.2											
	D	D00816	2	2023	accantonamento per incentivo funzioni tecniche		399,59	43,57	356,02	0,00	
9637 0 2023	U.2.02.01.0				LAVORI CONSOLID.STRUTTURALE EDIF.SCOLASTICO V.DONIZZETTI-SC. MATERNA S.SALVATORE(CAP.3410 ENTRATA).		193.000,13	130.394,55	124.948,57	5.445,98	62.605,58
04.01.2											
	D	D00232	2	2022	"Lavori per il consolidamento strutturale dell'edificio scolastico di via Donizetti. Scuola		5.425,45	0,00	5.425,45	0,00	
	D	D00238	3	2023	Lavori per il consolidamento strutturale dell'edificio scolastico di via Donizetti. Scuola		20,53	0,00	20,53	0,00	
					TOTALE IMPEGNI		5.445,98	0,00	5.445,98	20,53	
9670 0 2023	U.2.02.01.0				PNRR - M5C2 Investimento 1.2 - CUP: F44H22000130006 – Percorsi di autonomia per persone con Disabilità - Lavori di Adeguamento casa anziani - Plus 21 Deliberazione n. 5 del 19.05.2022 - Cap. E. 3232		31.463,18	31.463,18	30.316,73	1.146,45	0,00
12.03.2											
	D	D00620	3	2023	Incarico di progettazione definitiva ed esecutiva Pani		1.146,45	0,00	1.146,45	0,00	
9900 0 2023	U.2.02.01.0				MANUTENZIONE STRAORDINARIA IMPIANTI SPORTIVI (AVANZO DI AMMINISTRAZIONE)(SERVIZIO RILEVANTE IVA)		682.179,59	677.996,05	537.447,11	140.548,94	4.183,54
06.01.2											
	D	D00237	3	2023	Dichiarazione di intervenuta efficacia dell'aggiudicazione dei lavori di manutenzione		4.147,64	0,00	4.147,64	0,00	
	D	D00365	1	2021	Lavori di "Manutenzione straordinaria piscina comunale 2° lotto CUP H49H19000030004		29.112,63	0,00	29.112,63	-21.799,19	
	D	D00721	2	2022	Determina a contrarre per i lavori di "Manutenzione straordinaria della piscina comunale –		2.762,97	958,54	1.804,43	0,00	
	D	D00887	1	2022	Lavori di "Ristrutturazione campo sportivo corso Italia (campo nero) – I Lotto" - Importo di		68.732,09	0,00	68.732,09	-10.717,17	
	D	D00912	1	2023	Incremento dell'impegno di spesa a favore della società Neri srls		18.091,84	0,00	18.091,84	0,00	
	D	D00912	2	2023	Incremento dell'impegno di spesa a favore dell'ing. Gianluigi Costante		6.591,23	0,00	6.591,23	0,00	

Capitolo	PDC Fin	Descrizione Capitolo				Previsione	Impegni	Mandati	Da Riportare	Elim. / Magg. U	
Cod. Bilancio	Impegno: Tipo/Cod/Sub/Anno				Descrizione Impegno		Importo	Mandati	Da Riportare	Elim. / Magg. U	
	Atto				Codice	Motivo				Elim. / Magg. U	
	D	D00912	3	2023	Incremento dell'impegno di spesa per incentivo delle funzioni tecniche		129,43	0,00	129,43	0,00	
	D	D00996	1	2021	Ristrutturazione campo sportivo corso Italia (campo nero) – I Lotto" - Impegno BLUE		221.242,13	218.048,59	3.193,54	0,00	
	D	D01265	1	2022	Lavori di "Manutenzione straordinaria della piscina comunale - Lotto 2B" CUP:		129.301,19	121.634,00	7.667,19	0,00	
	D	D01473	2	2021	Lavori pubblici affidati in qualità di Responsabile Unico del Procedimento all'ing. Alida		1.654,34	575,42	1.078,92	0,00	
					TOTALE IMPEGNI		481.765,49	341.216,55	140.548,94	-3.556,22	
9900 2 2023	U.2.02.01.0				Acquisto Attrezzature per Impianti Sportivi (SERVIZIO RILEVANTE IVA)		68.320,79	67.114,81	47.515,34	19.599,47	1.205,98
06.01.2											
	D	D01242	1	2023	Affidamento all'operatore economico Sportissimo S.r.l., ai sensi dell'art. 50 comma 1 lett.		19.599,47	0,00	19.599,47	0,00	
9901 1 2023	U.2.02.01.0				MANUTENZIONE STRAORDINARIA IMPIANTI SPORTIVI (F.DI COMUNALI) (SERVIZIO RILEVANTE IVA)		4.880,00	4.880,00	0,00	4.880,00	0,00
06.01.2											
	D	D01630	1	2023	Riomologazione del campo sportivo comunale in erba artificiale di via Dante -		4.880,00	0,00	4.880,00	0,00	
10515 85 2023	U.2.02.01.9				LavoRAS - PROGRAMMA INTEGRATO PLURIFONDO PER IL LAVORO (avanzo di amministrazione)		2.777,44	2.777,44	0,00	2.777,44	0,00
15.03.2											
	D	D00155	1	2020	Affidamento ai sensi dell'art. 36 comma 2 lett. a) della fornitura di materiale ed		2.777,44	0,00	2.777,44	-12.532,48	
10573 0 2023	U.2.02.01.0				Lavori di Sistemazione funzionale della Strada Comunale "Contonera" - Finanziamento DGR 16/5 del 06/05/2022 di cui alla Delibera CIPRESS n. 79/2021 - Cap. E 3237		28.251,25	28.251,25	8.819,83	19.431,42	0,00
10.05.2											
	D	D00885	1	2023	Impegno di spesa a favore della F.C.I. TECH S.r.l.s. Unipersonale		10.650,60	0,00	10.650,60	0,00	
	D	D01607	1	2022	Sistemazione funzionale della strada comunale Contonera. CUP H47H11000070002.		17.565,65	8.784,83	8.780,82	0,00	
					TOTALE IMPEGNI		28.216,25	8.784,83	19.431,42	10.650,60	
10575 85 2023	U.2.02.01.0				MANUTENZIONE STRAORDINARIA DI STRADE E PIAZZA DEL CENTRO URBANO (AVANZO DI AMMINISTRAZIONE)		762.177,94	760.552,16	656.174,80	104.377,36	1.625,78
10.05.2											
	D	D00117	2	2023	Impegno di spesa per funzioni tecniche a seguito della stipula dell'atto aggiuntivo.		3.804,05	0,00	3.804,05	0,00	
	D	D00364	1	2023	Assunzione impegno di spesa a seguito della stipula del contratto d'appalto a favore		53.151,98	49.285,59	3.866,39	0,00	
	D	D00578	1	2023	impegno di spesa in favore di FiberCop		815,90	0,00	815,90	0,00	
	D	D00578	2	2023	impegno di spesa in favore di FiberCop		2.786,99	0,00	2.786,99	0,00	
	D	D01119	1	2023	Accettazione preventivo e impegno di spesa a favore di E-Distribuzione per l'attivazione		4.956,80	3.214,86	1.741,94	0,00	
	D	D01191	1	2023	Assunzione impegno di spesa a seguito della stipula dell'atto aggiuntivo a favore		4.091,10	0,00	4.091,10	0,00	
	D	D01516	1	2023	contributo ANAC "Lavori di completamento dell'area comunale tra via Dante e corso		35,00	0,00	35,00	0,00	
	D	D01577	1	2021	Accantonamento incentivo area sterrata Corso Italia		2.723,41	1.188,40	1.535,01	0,00	
	D	D01633	1	2023	impegno di spesa a seguito della stipula del contratto d'appalto a favore della società		63.211,80	0,00	63.211,80	0,00	
	D	D01723	2	2022	Impegno Incentivi per funzioni tecniche di cui all'art. 113 del D.Lgs. 50/2016,		781,55	365,83	415,72	0,00	
	D	D01774	1	2023	Assunzione impegno di spesa a seguito della stipula dell'atto aggiuntivo a favore		22.073,46	0,00	22.073,46	0,00	



Capitolo	PDC Fin	Descrizione Capitolo				Previsione	Impegni	Mandati	Da Riportare	Elim. / Magg. U
Cod. Bilancio	Impegno: Tipo/Cod/Sub/Anno				Descrizione Impegno		Importo	Mandati	Da Riportare	Elim. / Magg. U
	Atto				Codice	Motivo				Elim. / Magg. U
					TOTALE IMPEGNI		158.432,04	54.054,68	104.377,36	149.935,28
11018 85 2023	U.2.02.01.9	MANUTENZIONE STRAORDINARIA DI MARCIAPIEDI, CUNETTE E STRADE INTERNE DEL CENTRO ABITATO (avanzo di amministrazione)				237.021,50	234.785,86	232.216,71	2.569,15	2.235,64
10.05.2	D	D00322	1	2023	Lavori di "Manutenzione straordinaria strade interne al centro abitato. Intervento di		2.569,15	0,00	2.569,15	0,00
11040 0 2023	U.2.02.01.0	MANUTENZIONE STRAORDINARIA DI MARCIAPIEDI VIA TORRICELLI (F.DI L.10/77).CAP.3202-3200 E				97.000,00	95.552,83	43.748,29	51.804,54	1.447,17
10.05.2	D	D00240	1	2023	Determinazione di affido diretto, ai sensi del D.Lgs 50/2016 e ss.mm.ii. e dell'art. 1		72.863,82	43.718,29	29.145,53	0,00
	D	D00768	1	2023	Manutenzione straordinaria del marciapiede di Via Torricelli – CIG: 96375326FF, CUP:		11.335,45	0,00	11.335,45	-664,55
	D	D00768	2	2023	Manutenzione straordinaria del marciapiede di Via Torricelli – CIG: 96375326FF, CUP:		11.323,56	0,00	11.323,56	0,00
					TOTALE IMPEGNI		95.522,83	43.718,29	51.804,54	83.522,83
11070 0 2023	U.2.02.01.0	COSTRUZIONE LOCULI (CAP. E 1284)				216.458,06	152.303,47	132.313,95	19.989,52	64.154,59
12.09.2	D	D00384	1	2022	Assunzione dell'impegno di spesa per il servizio di progettazione di fattibilità tecnica –		7.579,37	0,00	7.579,37	0,00
	D	D01122	1	2023	"Realizzazione loculi all'interno del cimitero comunale - CUP H41B21006620004 - CIG.		12.256,85	0,00	12.256,85	0,00
	D	D01723	3	2022	Impegno Incentivi per funzioni tecniche di cui all'art. 113 del D.Lgs. 50/2016,		1.117,44	964,14	153,30	0,00
					TOTALE IMPEGNI		20.953,66	964,14	19.989,52	12.256,85
11070 85 2023	U.2.02.01.0	COSTRUZIONE LOCULI (CAP. E 1284) Avanzo di amministrazione				46.281,31	43.825,91	17.508,07	26.317,84	2.455,40
12.09.2	D	D01122	2	2023	"Realizzazione loculi all'interno del cimitero comunale - CUP H41B21006620004 - CIG.		26.916,26	13.682,15	13.234,11	0,00
	D	D01122	3	2023	"Realizzazione loculi all'interno del cimitero comunale - CUP H41B21006620004 - CIG.		799,00	0,00	799,00	0,00
	D	D01122	4	2023	"Realizzazione loculi all'interno del cimitero comunale - CUP H41B21006620004 - CIG.		12.284,73	0,00	12.284,73	-0,01
					TOTALE IMPEGNI		39.999,99	13.682,15	26.317,84	-0,01
11359 0 2023	U.2.02.01.0	LAVORI SISTEMAZ.IDRAULICA AMBIENTALE RIO SESTU -F. DI REG.LI(CAP.3349 ENTRATA)				614.777,63	552.366,31	481.732,98	70.633,33	62.411,32
09.01.2	D	D00245	1	2023	Impegno di spesa a seguito della stipula dell'atto aggiuntivo in favore di ITALMIXER		85.017,94	19.406,80	65.611,14	0,00
	D	D00245	2	2023	Impegno di spesa a seguito della stipula dell'atto aggiuntivo in favore di Ser.Lu		11.359,22	11.261,77	97,45	0,00
	D	D00720	1	2023	Integrazione impegno di spesa per adeguamento prezzi ai sensi del D.L. n. 50/2022 - sal		31.707,92	31.674,98	32,94	0,00
	D	D00797	1	2023	integrazione impegno di spesa ATI italmixer		0,01	0,00	0,01	0,00
	D	D01150	1	2023	Impegno di spesa per adeguamento prezzi sul conto finale BIS ai sensi del D.L. n.		4.891,79	0,00	4.891,79	0,00
					TOTALE IMPEGNI		132.976,88	62.343,55	70.633,33	132.976,88

Capitolo	PDC Fin	Descrizione Capitolo				Previsione	Impegni	Mandati	Da Riportare	Elim. / Magg. U
Cod. Bilancio	Impegno: Tipo/Cod/Sub/Anno		Descrizione Impegno			Importo	Mandati	Da Riportare	Elim. / Magg. U	
	Atto		Codice	Motivo					Elim. / Magg. U	
11359 85 2023	U.2.02.01.0	LAVORI SISTEMAZ.IDRAULICA AMBIENTALE RIO SESTU -F. DI REG.LI(AVANZO VINCOLATO CAP.3349 ENTRATA)				42.480,20	38.158,47	18.742,40	19.416,07	4.321,73
09.01.2										
	D	D00311	1	2023	Adeguamento parcella e impegno di spesa in favore dell'ing. Carla Maria Antonia Attene	4.495,34	0,00	4.495,34	0,00	
	D	D00514	1	2021	Progettazione, DL, CSP, CSE Rio Sestu IV Stralcio - Attene	19.731,99	16.383,02	3.348,97	0,00	
	D	D01101	1	2023	Adeguamento parcella e impegno di spesa in favore dell'ing. Carla Maria Antonia Attene	433,33	0,00	433,33	0,00	
	D	D01144	3	2021	Collaudo statico Rio Sestu IV stralcio	11.138,43	0,00	11.138,43	0,00	
					TOTALE IMPEGNI	35.799,09	16.383,02	19.416,07	4.928,67	
11362 85 2023	U.2.02.01.0	Interventi di Manutenzione Straordinaria e Pulizia corsi d'acqua nel territorio (Avanzo di Amministrazione)				223.420,09	149.031,89	147.896,69	1.135,20	74.388,20
09.01.2										
	D	D01723	5	2022	Impegno Incentivi per funzioni tecniche di cui all'art. 113 del D.Lgs. 50/2016,	1.708,79	573,59	1.135,20	0,00	
11391 85 2023	U.2.02.01.0	LAVORI DI AMPLIAMENTO DELL'ECOCENTRO COMUNALE (AVANZO DI AMMINISTRAZIONE)				331.681,25	322.452,53	284.334,81	38.117,72	9.228,72
09.03.2										
	D	D00233	1	2022	Servizi attinenti all'ingegneria e all'architettura per l'intervento di Ampliamento	8.981,13	7.211,83	1.769,30	0,00	
	D	D01351	1	2023	Ampliamento dell'ecocentro comunale. Incremento contrattuale a favore di Siteco srl	71.190,97	34.842,55	36.348,42	0,00	
					TOTALE IMPEGNI	80.172,10	42.054,38	38.117,72	71.190,97	
11534 85 2023	U.2.02.01.0	LAVORI PER LA COSTRUZIONE DELLA STRADA DI COLLEGAMENTO FRA V SAN GEMILIANO E V.COSTA (AVANZO MUTUO CASSA DD.PP. CAP.E 3304)				30,00	30,00	0,00	30,00	0,00
10.05.2										
	D	D01271	3	2023	Assunzione impegno di spesa per il servizio di progettazione definitiva (comprensivo di	30,00	0,00	30,00	0,00	
11636 0 2023	U.2.02.01.0	L.R. N.1 DEL 21/02/2023 -"LEGGE DI STABILITA' 2023" D.G.R.N.10/69 DEL 16.03.2023 CONTRIBUTO RAS - ASSESSORATO DELLA PUBBLICA ISTRUZIONE BENI CULTURALI INFORMAZIONE SPETTACOLO E SPORT - COMPLETAMENTO LAVORI DI RISTRUTTURAZIONE DEL CAMPO SPORTIVO DI CORSO ITALIA				250,00	250,00	0,00	250,00	0,00
06.01.2										
	D	D01194	1	2023	Contribuzione ANAC CIG A0066C7159	250,00	0,00	250,00	0,00	
11887 0 2023	U.2.02.01.0	MANUTENZIONE STRAORDINARIA STRADE ESTERNE(F.DI L.10/77)				31.746,01	35,00	0,00	35,00	31.711,01
10.05.2										
	D	D01870	3	2023	Lavori di manutenzione della Bia Marginarbu. Impegno di spesa a favore di ANAC	35,00	0,00	35,00	0,00	
11896 85 2023	U.2.02.01.0	LAVORI PER LA SISTEMAZIONE DI STRADE INTERNE DEL CENTRO ABITATO (AVANZO DI AMMINISTRAZIONE)				279.712,60	279.712,59	175.796,95	103.915,64	0,01
10.05.2										
	D	D01571	1	2022	Lavori di "sistemazione strade interne – via Verdi nel tratto compreso tra via Palestrina e	265.933,46	162.017,82	103.915,64	-77.391,45	
12100 85 2023	U.2.02.01.0	REALIZZAZIONE PARCHEGGIO PUBBLICO ZONA DEDALO (AVANZO DI AMMINISTRAZIONE)				47.943,51	47.943,51	3.027,47	44.916,04	0,00
10.05.2										
	D	D01436	1	2023	Assunzione impegno di spesa per i lavori di "Sistemazione di alcune aree a parcheggio	44.916,04	0,00	44.916,04	-179.664,14	

Capitolo	PDC Fin	Descrizione Capitolo				Previsione	Impegni	Mandati	Da Riportare	Elim. / Magg. U	
Cod. Bilancio	Impegno: Tipo/Cod/Sub/Anno				Descrizione Impegno		Importo	Mandati	Da Riportare	Elim. / Magg. U	
	Atto				Codice	Motivo				Elim. / Magg. U	
<b>Totale Titolo 2</b>	TOTALE CAPITOLI						<b>5.107.050,11</b>	<b>4.698.215,12</b>	<b>3.832.616,18</b>	<b>865.598,94</b>	<b>408.834,99</b>
	TOTALE IMPEGNI							<b>1.726.268,90</b>	<b>860.669,96</b>	<b>865.598,94</b>	<b>564.915,95</b>
<b>Titolo 7 Servizi per conto terzi - Partite di giro</b>											
12885 0 2023	U.7.01.99.9	Spese non andate a buon fine				500.000,00	62.724,58	62.706,45	18,13	437.275,42	
99.01.7											
	D	00002		2023	SPESE NON ANDATE A BUON FINE		62.065,13	62.047,00	18,13	0,00	
12907 0 2023	U.7.02.05.0	Imposta di Bollo Telematica c/terzi - Cap. E. 3864				6.500,00	1.286,00	766,00	520,00	5.214,00	
99.01.7											
	D	BOLLI 3 TR		2023	Imposta di bollo su fatture elettroniche Asilo - 3° trimestre 2023		268,00	206,00	62,00	0,00	
	D	BOLLI 4 TR		2023	Imposta di bollo su fatture elettroniche Asilo - 4° trimestre 2023		458,00	0,00	458,00	0,00	
	TOTALE IMPEGNI					726,00	206,00	520,00	0,00		
12940 10 2023	U.7.01.02.0	VERSAMENTO C.P.D.E.L. A CARICO DEL PERSONALE				250.000,00	158.975,17	158.972,58	2,59	91.024,83	
99.01.7											
	D	CPDEL		2023	CPDEL C/DIP. SU STIPENDI ANNO 2023		158.975,17	158.972,58	2,59	-71.024,83	
12970 0 2023	U.7.02.04.0	RESTITUZIONE DEPOSITI CAUZIONALI				20.000,00	17.488,61	0,00	17.488,61	2.511,39	
99.01.7											
	D	D00426	1	2023	Primo trimestre anno 2023. Taglio stradale.		197,51	0,00	197,51	0,00	
	D	D00426	2	2023	Primo trimestre anno 2023. Taglio stradale.		108,45	0,00	108,45	0,00	
	D	D00426	3	2023	Primo trimestre anno 2023. Discarica.		309,60	0,00	309,60	0,00	
	D	D00426	4	2023	Primo trimestre anno 2023. Taglio stradale.		140,45	0,00	140,45	0,00	
	D	D00426	5	2023	Primo trimestre anno 2023. Discarica.		2.399,40	0,00	2.399,40	0,00	
	D	D00426	6	2023	Primo trimestre anno 2023. Discarica.		224,46	0,00	224,46	0,00	
	D	D00426	7	2023	Primo trimestre anno 2023. Discarica.		154,80	0,00	154,80	0,00	
	D	D00981	1	2023	Accertamento presuntivo delle entrate del Settore Urbanistica, Edilizia Privata,		306,88	0,00	306,88	-2.511,39	
	D	D01096	1	2023	Impegno di spesa per restituzione depositi cauzionali da parte del Settore Urbanistica,		2.014,55	0,00	2.014,55	0,00	
	D	D01096	2	2023	Impegno di spesa per restituzione depositi cauzionali da parte del Settore Urbanistica,		1.524,32	0,00	1.524,32	0,00	
	D	D01096	3	2023	Impegno di spesa per restituzione depositi cauzionali da parte del Settore Urbanistica,		1.207,75	0,00	1.207,75	0,00	
	D	D01096	4	2023	Impegno di spesa per restituzione depositi cauzionali da parte del Settore Urbanistica,		61,95	0,00	61,95	0,00	
	D	D01096	5	2023	Impegno di spesa per restituzione depositi cauzionali da parte del Settore Urbanistica,		1.523,54	0,00	1.523,54	0,00	
	D	D01096	6	2023	Impegno di spesa per restituzione depositi cauzionali da parte del Settore Urbanistica,		132,87	0,00	132,87	0,00	
	D	D01229	1	2023	Impegno di spesa per restituzione depositi cauzionali da parte del Settore Urbanistica,		185,85	0,00	185,85	0,00	

Capitolo	PDC Fin	Descrizione Capitolo				Previsione	Impegni	Mandati	Da Riportare	Elim. / Magg. U	
Cod. Bilancio	Impegno: Tipo/Cod/Sub/Anno				Descrizione Impegno		Importo	Mandati	Da Riportare	Elim. / Magg. U	
	Atto				Codice	Motivo				Elim. / Magg. U	
	D	D01229	10	2023	Impegno di spesa per restituzione depositi cauzionali da parte del Settore Urbanistica,		606,51	0,00	606,51	0,00	
	D	D01229	11	2023	Impegno di spesa per restituzione depositi cauzionali da parte del Settore Urbanistica,		87,78	0,00	87,78	0,00	
	D	D01229	12	2023	Impegno di spesa per restituzione depositi cauzionali da parte del Settore Urbanistica,		87,78	0,00	87,78	0,00	
	D	D01229	13	2023	Impegno di spesa per restituzione depositi cauzionali da parte del Settore Urbanistica,		866,88	0,00	866,88	0,00	
	D	D01229	14	2023	Impegno di spesa per restituzione depositi cauzionali da parte del Settore Urbanistica,		1.032,00	0,00	1.032,00	0,00	
	D	D01229	15	2023	Impegno di spesa per restituzione depositi cauzionali da parte del Settore Urbanistica,		131,67	0,00	131,67	0,00	
	D	D01229	16	2023	Impegno di spesa per restituzione depositi cauzionali da parte del Settore Urbanistica,		153,61	0,00	153,61	0,00	
	D	D01229	17	2023	Impegno di spesa per restituzione depositi cauzionali da parte del Settore Urbanistica,		206,50	0,00	206,50	0,00	
	D	D01229	18	2023	Impegno di spesa per restituzione depositi cauzionali da parte del Settore Urbanistica,		88,00	0,00	88,00	0,00	
	D	D01229	19	2023	Impegno di spesa per restituzione depositi cauzionali da parte del Settore Urbanistica,		87,78	0,00	87,78	0,00	
	D	D01229	2	2023	Impegno di spesa per restituzione depositi cauzionali da parte del Settore Urbanistica,		91,33	0,00	91,33	0,00	
	D	D01229	20	2023	Impegno di spesa per restituzione depositi cauzionali da parte del Settore Urbanistica,		131,67	0,00	131,67	0,00	
	D	D01229	21	2023	Impegno di spesa per restituzione depositi cauzionali da parte del Settore Urbanistica,		61,95	0,00	61,95	0,00	
	D	D01229	3	2023	Impegno di spesa per restituzione depositi cauzionali da parte del Settore Urbanistica,		43,89	0,00	43,89	0,00	
	D	D01229	4	2023	Impegno di spesa per restituzione depositi cauzionali da parte del Settore Urbanistica,		131,67	0,00	131,67	0,00	
	D	D01229	5	2023	Impegno di spesa per restituzione depositi cauzionali da parte del Settore Urbanistica,		263,34	0,00	263,34	0,00	
	D	D01229	6	2023	Impegno di spesa per restituzione depositi cauzionali da parte del Settore Urbanistica,		87,78	0,00	87,78	0,00	
	D	D01229	7	2023	Impegno di spesa per restituzione depositi cauzionali da parte del Settore Urbanistica,		774,00	0,00	774,00	0,00	
	D	D01229	8	2023	Impegno di spesa per restituzione depositi cauzionali da parte del Settore Urbanistica,		227,15	0,00	227,15	0,00	
	D	D01229	9	2023	Impegno di spesa per restituzione depositi cauzionali da parte del Settore Urbanistica,		129,00	0,00	129,00	0,00	
	D	D01863	1	2023	Impegno di spesa per restituzione depositi cauzionali da parte del Settore Urbanistica,		438,60	0,00	438,60	0,00	
	D	D01863	2	2023	Impegno di spesa per restituzione depositi cauzionali da parte del Settore Urbanistica,		1.189,59	0,00	1.189,59	0,00	
	D	D01863	3	2023	Impegno di spesa per restituzione depositi cauzionali da parte del Settore Urbanistica,		77,40	0,00	77,40	0,00	
	P	D00365	1	2023	Prenotazione di impegno restituzione depositi cauzionali. Anno 2023.		0,35	0,00	0,35	0,00	
					TOTALE IMPEGNI		17.488,61	0,00	17.488,61	-2.511,39	
12970 1 2023	U.7.02.04.0				RESTITUZIONE DEPOSITI CAUZIONALI TAGLI STRADALI		15.000,00	2.326,82	0,00	2.326,82	12.673,18
99.01.7											
	D	D01902	1	2023	Integrazione Accertamento presuntivo delle entrate del Settore Edilizia Pubblica,		87,78	0,00	87,78	-585,40	
	D	D01902	2	2023	Integrazione Accertamento presuntivo delle entrate del Settore Edilizia Pubblica,		103,25	0,00	103,25	0,00	
	D	D01902	3	2023	Integrazione Accertamento presuntivo delle entrate del Settore Edilizia Pubblica,		175,56	0,00	175,56	0,00	
	D	D01918	1	2023	Subimpegni di spesa corrispondenti per la restituzione, a favore degli aventi diritto, delle		61,95	0,00	61,95	0,00	
	D	D01918	10	2023	Subimpegni di spesa corrispondenti per la restituzione, a favore degli aventi diritto, delle		296,01	0,00	296,01	0,00	

Capitolo	PDC Fin	Descrizione Capitolo				Previsione	Impegni	Mandati	Da Riportare	Elim. / Magg. U	
Cod. Bilancio	Impegno: Tipo/Cod/Sub/Anno				Descrizione Impegno		Importo	Mandati	Da Riportare	Elim. / Magg. U	
	Atto				Codice	Motivo				Elim. / Magg. U	
	D	D01918	11	2023	Subimpegni di spesa corrispondenti per la restituzione, a favore degli aventi diritto, delle		263,34	0,00	263,34	0,00	
	D	D01918	12	2023	Subimpegni di spesa corrispondenti per la restituzione, a favore degli aventi diritto, delle		285,58	0,00	285,58	0,00	
	D	D01918	2	2023	Subimpegni di spesa corrispondenti per la restituzione, a favore degli aventi diritto, delle		175,56	0,00	175,56	0,00	
	D	D01918	3	2023	Subimpegni di spesa corrispondenti per la restituzione, a favore degli aventi diritto, delle		131,67	0,00	131,67	0,00	
	D	D01918	4	2023	Subimpegni di spesa corrispondenti per la restituzione, a favore degli aventi diritto, delle		87,78	0,00	87,78	0,00	
	D	D01918	5	2023	Subimpegni di spesa corrispondenti per la restituzione, a favore degli aventi diritto, delle		175,56	0,00	175,56	0,00	
	D	D01918	7	2023	Subimpegni di spesa corrispondenti per la restituzione, a favore degli aventi diritto, delle		87,78	0,00	87,78	0,00	
	D	D01918	8	2023	Subimpegni di spesa corrispondenti per la restituzione, a favore degli aventi diritto, delle		197,50	0,00	197,50	0,00	
	D	D01918	9	2023	Subimpegni di spesa corrispondenti per la restituzione, a favore degli aventi diritto, delle		197,50	0,00	197,50	0,00	
					TOTALE IMPEGNI		2.326,82	0,00	2.326,82	1.374,83	
12980 0 2023	U.7.02.99.9				SERVIZI PER CONTO TERZI		400.000,00	1.275,68	1.176,38	99,30	398.724,32
99.01.7	D	D00474	8	2023	Impegno di spesa per versamento Agenzia Entrate per somme trattenute su gettoni di		150,00	50,70	99,30	0,00	
13000 0 2023	U.7.02.04.0				RESTITUZIONE DEPOSITI CONTRATTUALI E D'ASTA		6.000,00	2.160,00	1.915,00	245,00	3.840,00
99.01.7	D	D01912	1	2023	Accertamento dell'importo versato dall'operatore economico "AVR SPA" degli oneri dovuti		245,00	0,00	245,00	0,00	
<b>Totale Titolo 7</b>					TOTALE CAPITOLI		<b>1.197.500,00</b>	<b>246.236,86</b>	<b>225.536,41</b>	<b>20.700,45</b>	<b>951.263,14</b>
					TOTALE IMPEGNI		<b>241.976,73</b>	<b>221.276,28</b>	<b>20.700,45</b>	<b>-15.006,48</b>	
<b>TOTALI GENERALI</b>					TOTALE CAPITOLI		<b>24.063.656,58</b>	<b>19.070.302,41</b>	<b>14.755.081,25</b>	<b>4.315.221,16</b>	<b>4.993.354,17</b>
					TOTALE IMPEGNI		<b>12.512.181,74</b>	<b>8.196.960,58</b>	<b>4.315.221,16</b>	<b>2.226.174,70</b>	



## COMUNE DI SESTU

Città Metropolitana di Cagliari

**Attestazione Inerente i Pagamenti Effettuati dopo la Scadenza dei Termini di cui al D.Lgs. 231/2002**

Visto l'art. 44, comma 1, del decreto legge n. 66/2014;

Visto il D.Lgs. 231/2002;

Visto il DPCM 22/09/2014, emanato in attuazione dell'art. 33 del D.Lgs. 33/2013;

### SI ATTESTA

che l'importo dei pagamenti effettuato nell'anno 2023 oltre i termini previsti dal D.Lgs. 231/2002 ammonta ad € 1.124.743,59.

Sestu, li 20.02.2024

La Sindaca

Dott.ssa Paola Secci

Il Responsabile del Settore Servizi Finanziari e Tributi

Dott.ssa Alessandra Sorce

**COMUNE DI SESTU  
PROVINCIA DI CAGLIARI**

Codice Ente

5200170740

**Indicatore di Tempestività dei Pagamenti  
DPCM 22 settembre 2014**

**Si certifica che l'indicatore di tempestività dei pagamenti per il periodo dal 01/01/2023 al 31/12/2023 è pari a giorni -12**

**COMUNE DI SESTU**  
**PROVINCIA DI CAGLIARI**

Codice Ente

5200170740

Indicatore di Ritardo dei Pagamenti  
(comma 859, lett. b) della legge 145/2018 - legge di bilancio per 2019)

Si certifica che l'indicatore di ritardo dei pagamenti per il periodo dal 01/01/2023 al 31/12/2023 è pari a giorni - 8



<b>Ente Codice</b>	011136460
<b>Ente Descrizione</b>	COMUNE DI SESTU
<b>Categoria</b>	Province - Comuni - Citta' metropolitane - Unioni di Comuni
<b>Sotto Categoria</b>	COMUNI
<b>Periodo</b>	ANNUALE 2023
<b>Prospetto</b>	INCASSI
<b>Tipo Report</b>	Semplice
<b>Data ultimo aggiornamento</b>	29-feb-2024
<b>Data stampa</b>	01-mar-2024
<b>Importi in EURO</b>	

		Importo nel periodo	Importo a tutto il periodo
<b>1.00.00.00.000 Entrate correnti di natura tributaria, contributiva e perequativa</b>		<b>6.108.097,39</b>	<b>6.108.097,39</b>
<b>1.01.00.00.000 Tributi</b>		<b>5.573.966,51</b>	<b>5.573.966,51</b>
<b>1.01.01.00.000 Imposte, tasse e proventi assimilati</b>		<b>5.573.966,51</b>	<b>5.573.966,51</b>
1.01.01.06.001	Imposta municipale propria riscossa a seguito dell'attivita' ordinaria di gestione	2.069.253,70	2.069.253,70
1.01.01.06.002	Imposte municipale propria riscosse a seguito di attivita' di verifica e controllo	1.077.557,78	1.077.557,78
1.01.01.08.002	Imposta comunale sugli immobili (ICI) riscossa a seguito di attivita' di verifica e controllo	379,21	379,21
1.01.01.16.001	Addizionale comunale IRPEF riscossa a seguito dell'attivita' ordinaria di gestione	550.276,12	550.276,12
1.01.01.51.001	Tassa smaltimento rifiuti solidi urbani riscossa a seguito dell'attivita' ordinaria di gestione	1.693.164,46	1.693.164,46
1.01.01.51.002	Tassa smaltimento rifiuti solidi urbani riscossa a seguito di attivita' di verifica e controllo	59.217,74	59.217,74
1.01.01.76.001	Tributo per i servizi indivisibili (TASI) riscosso a seguito dell'attivita' ordinaria di gestione	37.960,55	37.960,55
1.01.01.76.002	Tributo per i servizi indivisibili (TASI) riscosso a seguito di attivita' di verifica e controllo	85.016,95	85.016,95
1.01.01.99.001	Altre imposte, tasse e proventi assimilati n.a.c. riscosse a seguito dell'attivita' ordinaria di gestione	1.140,00	1.140,00
<b>1.03.00.00.000 Fondi perequativi</b>		<b>534.130,88</b>	<b>534.130,88</b>
<b>1.03.01.00.000 Fondi perequativi da Amministrazioni Centrali</b>		<b>534.130,88</b>	<b>534.130,88</b>
1.03.01.01.001	Fondi perequativi dallo Stato	534.130,88	534.130,88
<b>2.00.00.00.000 Trasferimenti correnti</b>		<b>9.252.497,17</b>	<b>9.252.497,17</b>
<b>2.01.00.00.000 Trasferimenti correnti</b>		<b>9.252.497,17</b>	<b>9.252.497,17</b>
<b>2.01.01.00.000 Trasferimenti correnti da Amministrazioni pubbliche</b>		<b>9.252.497,17</b>	<b>9.252.497,17</b>
2.01.01.01.001	Trasferimenti correnti da Ministeri	350.430,17	350.430,17
2.01.01.01.013	Trasferimenti correnti da enti e istituzioni centrali di ricerca e Istituti e stazioni sperimentali per la ricerca	12.859,10	12.859,10
2.01.01.02.001	Trasferimenti correnti da Regioni e province autonome	8.869.059,06	8.869.059,06
2.01.01.02.002	Trasferimenti correnti da Province	17.648,84	17.648,84
2.01.01.02.003	Trasferimenti correnti da Comuni	2.500,00	2.500,00
<b>3.00.00.00.000 Entrate extratributarie</b>		<b>2.263.370,90</b>	<b>2.263.370,90</b>
<b>3.01.00.00.000 Vendita di beni e servizi e proventi derivanti dalla gestione dei beni</b>		<b>1.106.741,59</b>	<b>1.106.741,59</b>
<b>3.01.02.00.000 Entrate dalla vendita e dall'erogazione di servizi</b>		<b>437.025,74</b>	<b>437.025,74</b>
3.01.02.01.002	Proventi da asili nido	105.794,99	105.794,99
3.01.02.01.004	Proventi da corsi extrascolastici	9.876,36	9.876,36
3.01.02.01.008	Proventi da mense	173.438,09	173.438,09
3.01.02.01.017	Proventi da strutture residenziali per anziani	600,00	600,00
3.01.02.01.024	Proventi da servizi sanitari	11.510,73	11.510,73
3.01.02.01.032	Proventi da diritti di segreteria e rogito	68.272,82	68.272,82
3.01.02.01.033	Proventi da rilascio documenti e diritti di cancelleria	66.011,48	66.011,48
3.01.02.01.036	Proventi da attivita' di monitoraggio e controllo ambientale	1.424,00	1.424,00
3.01.02.01.999	Proventi da servizi n.a.c.	97,27	97,27

		Importo nel periodo	Importo a tutto il periodo
<b>3.01.03.00.000</b>	<b>Proventi derivanti dalla gestione dei beni</b>	<b>669.715,85</b>	<b>669.715,85</b>
3.01.03.01.001	Diritti reali di godimento	467.207,55	467.207,55
3.01.03.01.002	Canone occupazione spazi e aree pubbliche	23.286,91	23.286,91
3.01.03.01.003	Proventi da concessioni su beni	71.657,92	71.657,92
3.01.03.02.001	Fitti di terreni e diritti di sfruttamento di giacimenti e risorse naturali	107.563,47	107.563,47
<b>3.02.00.00.000</b>	<b>Proventi derivanti dall'attivita' di controllo e repressione delle irregolarita' e degli illeciti</b>	<b>203.031,43</b>	<b>203.031,43</b>
<b>3.02.02.00.000</b>	<b>Entrate da famiglie derivanti dall'attivita' di controllo e repressione delle irregolarita' e degli illeciti</b>	<b>203.031,43</b>	<b>203.031,43</b>
3.02.02.01.004	Proventi da multe e sanzioni per violazioni delle norme del codice della strada a carico delle famiglie	203.031,43	203.031,43
<b>3.03.00.00.000</b>	<b>Interessi attivi</b>	<b>19.299,66</b>	<b>19.299,66</b>
<b>3.03.03.00.000</b>	<b>Altri interessi attivi</b>	<b>19.299,66</b>	<b>19.299,66</b>
3.03.03.04.001	Interessi attivi da depositi bancari o postali	19.099,39	19.099,39
3.03.03.99.999	Altri interessi attivi da altri soggetti	200,27	200,27
<b>3.05.00.00.000</b>	<b>Rimborsi e altre entrate correnti</b>	<b>934.298,22</b>	<b>934.298,22</b>
<b>3.05.02.00.000</b>	<b>Rimborsi in entrata</b>	<b>111.554,65</b>	<b>111.554,65</b>
3.05.02.01.001	Rimborsi ricevuti per spese di personale (comando, distacco, fuori ruolo, convenzioni, ecc.)	108.411,13	108.411,13
3.05.02.02.002	Entrate da rimborsi di IVA a credito	3.143,52	3.143,52
<b>3.05.99.00.000</b>	<b>Altre entrate correnti n.a.c.</b>	<b>822.743,57</b>	<b>822.743,57</b>
3.05.99.02.001	Fondi incentivanti il personale (art. 113 del d.lgs. 50/2016)	105.008,42	105.008,42
3.05.99.03.001	Entrate per sterilizzazione Inversione contabile IVA (reverse charge)	10.903,10	10.903,10
3.05.99.99.999	Altre entrate correnti n.a.c.	706.832,05	706.832,05
<b>4.00.00.00.000</b>	<b>Entrate in conto capitale</b>	<b>1.214.268,67</b>	<b>1.214.268,67</b>
<b>4.02.00.00.000</b>	<b>Contributi agli investimenti</b>	<b>873.930,72</b>	<b>873.930,72</b>
<b>4.02.01.00.000</b>	<b>Contributi agli investimenti da amministrazioni pubbliche</b>	<b>873.930,72</b>	<b>873.930,72</b>
4.02.01.01.001	Contributi agli investimenti da Ministeri	203.931,58	203.931,58
4.02.01.01.002	Contributi agli investimenti da Ministero dell'Istruzione - Istituzioni Scolastiche	8.821,49	8.821,49
4.02.01.02.001	Contributi agli investimenti da Regioni e province autonome	657.275,20	657.275,20
4.02.01.02.999	Contributi agli investimenti da altre Amministrazioni Locali n.a.c.	3.902,45	3.902,45
<b>4.04.00.00.000</b>	<b>Entrate da alienazione di beni materiali e immateriali</b>	<b>4.214,30</b>	<b>4.214,30</b>
<b>4.04.01.00.000</b>	<b>Alienazione di beni materiali</b>	<b>4.214,30</b>	<b>4.214,30</b>
4.04.01.08.999	Alienazione di altri beni immobili n.a.c.	4.214,30	4.214,30
<b>4.05.00.00.000</b>	<b>Altre entrate in conto capitale</b>	<b>336.123,65</b>	<b>336.123,65</b>
<b>4.05.01.00.000</b>	<b>Permessi di costruire</b>	<b>336.123,65</b>	<b>336.123,65</b>

		Importo nel periodo	Importo a tutto il periodo
4.05.01.01.001	Permessi di costruire	336.123,65	336.123,65
<b>5.00.00.00.000</b>	<b>Entrate da riduzione di attivita' finanziarie</b>	<b>254.710,56</b>	<b>254.710,56</b>
<b>5.03.00.00.000</b>	<b>Riscossione crediti di medio-lungo termine</b>	<b>254.710,56</b>	<b>254.710,56</b>
<b>5.03.03.00.000</b>	<b>Riscossione crediti di medio-lungo termine a tasso agevolato da Imprese</b>	<b>254.710,56</b>	<b>254.710,56</b>
5.03.03.03.001	Riscossione crediti di medio-lungo termine a tasso agevolato da Cassa Depositi e Prestiti	254.710,56	254.710,56
<b>9.00.00.00.000</b>	<b>Entrate per conto terzi e partite di giro</b>	<b>2.416.098,44</b>	<b>2.416.098,44</b>
<b>9.01.00.00.000</b>	<b>Entrate per partite di giro</b>	<b>2.391.492,36</b>	<b>2.391.492,36</b>
<b>9.01.01.00.000</b>	<b>Altre ritenute</b>	<b>1.472.588,13</b>	<b>1.472.588,13</b>
9.01.01.02.001	Ritenute per scissione contabile IVA (split payment)	1.472.588,13	1.472.588,13
<b>9.01.02.00.000</b>	<b>Ritenute su redditi da lavoro dipendente</b>	<b>851.179,65</b>	<b>851.179,65</b>
9.01.02.01.001	Ritenute erariali su redditi da lavoro dipendente per conto terzi	599.099,10	599.099,10
9.01.02.02.001	Ritenute previdenziali e assistenziali su redditi da lavoro dipendente per conto terzi	179.262,04	179.262,04
9.01.02.99.999	Altre ritenute al personale dipendente per conto di terzi	72.818,51	72.818,51
<b>9.01.99.00.000</b>	<b>Altre entrate per partite di giro</b>	<b>67.724,58</b>	<b>67.724,58</b>
9.01.99.03.001	Rimborso di fondi economali e carte aziendali	5.000,00	5.000,00
9.01.99.99.999	Altre entrate per partite di giro diverse	62.724,58	62.724,58
<b>9.02.00.00.000</b>	<b>Entrate per conto terzi</b>	<b>24.606,08</b>	<b>24.606,08</b>
<b>9.02.02.00.000</b>	<b>Trasferimenti da Amministrazioni pubbliche per operazioni conto terzi</b>	<b>1.176,38</b>	<b>1.176,38</b>
9.02.02.01.001	Trasferimenti da Ministeri per operazioni conto terzi	1.176,38	1.176,38
<b>9.02.04.00.000</b>	<b>Depositi di/presso terzi</b>	<b>22.279,70</b>	<b>22.279,70</b>
9.02.04.02.001	Restituzione di depositi cauzionali o contrattuali presso terzi	22.279,70	22.279,70
<b>9.02.05.00.000</b>	<b>Riscossione imposte e tributi per conto terzi</b>	<b>1.150,00</b>	<b>1.150,00</b>
9.02.05.01.001	Riscossione di imposte di natura corrente per conto di terzi	1.150,00	1.150,00
<b>Entrate da regolarizzare</b>		<b>0,00</b>	<b>0,00</b>
0.00.0 0.99.9 99	ALTRI INCASSI DA REGOLARIZZARE (riscossioni codificate dal tesoriere)	0,00	0,00
<b>TOTALE INCASSI</b>		<b>21.509.043,13</b>	<b>21.509.043,13</b>

<b>Ente Codice</b>	011136460
<b>Ente Descrizione</b>	COMUNE DI SESTU
<b>Categoria</b>	Province - Comuni - Citta' metropolitane - Unioni di Comuni
<b>Sotto Categoria</b>	COMUNI
<b>Periodo</b>	ANNUALE 2023
<b>Prospetto</b>	PAGAMENTI
<b>Tipo Report</b>	Semplice
<b>Data ultimo aggiornamento</b>	29-feb-2024
<b>Data stampa</b>	01-mar-2024
<b>Importi in EURO</b>	

011136460 - COMUNE DI SESTU

		Importo nel periodo	Importo a tutto il periodo
<b>1.00.00.00.000 Spese correnti</b>		<b>17.747.401,64</b>	<b>17.747.401,64</b>
<b>1.01.00.00.000 Redditi da lavoro dipendente</b>		<b>3.619.750,32</b>	<b>3.619.750,32</b>
<b>1.01.01.00.000 Retribuzioni lorde</b>		<b>2.807.681,22</b>	<b>2.807.681,22</b>
1.01.01.01.002	Voci stipendiali corrisposte al personale a tempo indeterminato	2.361.267,62	2.361.267,62
1.01.01.01.003	Straordinario per il personale a tempo indeterminato	16.763,79	16.763,79
1.01.01.01.004	Indennita' ed altri compensi, esclusi i rimborsi spesa per missione, corrisposti al personale a tempo indeterminato	386.452,52	386.452,52
1.01.01.01.008	Indennita' ed altri compensi, esclusi i rimborsi spesa documentati per missione, corrisposti al personale a tempo determinato	722,40	722,40
1.01.01.02.002	Buoni pasto	42.474,89	42.474,89
<b>1.01.02.00.000 Contributi sociali a carico dell'ente</b>		<b>812.069,10</b>	<b>812.069,10</b>
1.01.02.01.001	Contributi obbligatori per il personale	793.056,62	793.056,62
1.01.02.01.002	Contributi previdenza complementare	19.012,48	19.012,48
<b>1.02.00.00.000 Imposte e tasse a carico dell'ente</b>		<b>267.889,59</b>	<b>267.889,59</b>
<b>1.02.01.00.000 Imposte, tasse e proventi assimilati a carico dell'ente</b>		<b>267.889,59</b>	<b>267.889,59</b>
1.02.01.01.001	Imposta regionale sulle attivita' produttive (IRAP)	257.596,22	257.596,22
1.02.01.02.001	Imposta di registro e di bollo	3.724,21	3.724,21
1.02.01.99.999	Imposte, tasse e proventi assimilati a carico dell'ente n.a.c.	6.569,16	6.569,16
<b>1.03.00.00.000 Acquisto di beni e servizi</b>		<b>8.888.257,12</b>	<b>8.888.257,12</b>
<b>1.03.01.00.000 Acquisto di beni</b>		<b>296.402,24</b>	<b>296.402,24</b>
1.03.01.01.001	Giornali e riviste	2.946,32	2.946,32
1.03.01.01.002	Pubblicazioni	28.089,05	28.089,05
1.03.01.02.001	Carta, cancelleria e stampati	3.892,96	3.892,96
1.03.01.02.002	Carburanti, combustibili e lubrificanti	82.305,77	82.305,77
1.03.01.02.004	Vestiario	20.200,71	20.200,71
1.03.01.02.006	Materiale informatico	1.767,24	1.767,24
1.03.01.02.009	Beni per attivita' di rappresentanza	2.499,78	2.499,78
1.03.01.02.014	Stampati specialistici	3.034,90	3.034,90
1.03.01.02.999	Altri beni e materiali di consumo n.a.c.	148.594,09	148.594,09
1.03.01.05.999	Altri beni e prodotti sanitari n.a.c.	3.071,42	3.071,42
<b>1.03.02.00.000 Acquisto di servizi</b>		<b>8.591.854,88</b>	<b>8.591.854,88</b>
1.03.02.01.001	Organi istituzionali dell'amministrazione - Indennita'	176.979,91	176.979,91
1.03.02.01.002	Organi istituzionali dell'amministrazione - Rimborsi	35.546,35	35.546,35
1.03.02.01.008	Compensi agli organi istituzionali di revisione, di controllo ed altri incarichi istituzionali dell'amministrazione	74.537,30	74.537,30
1.03.02.02.001	Rimborso per viaggio e trasloco	50,58	50,58
1.03.02.02.005	Organizzazione e partecipazione a manifestazioni e convegni	21.040,00	21.040,00
1.03.02.02.999	Altre spese per relazioni pubbliche, convegni e mostre, pubblicita' n.a.c	605,00	605,00
1.03.02.04.004	Acquisto di servizi per formazione obbligatoria	4.077,50	4.077,50
1.03.02.04.999	Acquisto di servizi per altre spese per formazione e addestramento n.a.c.	6.417,00	6.417,00
1.03.02.05.001	Telefonia fissa	34.018,47	34.018,47
1.03.02.05.002	Telefonia mobile	1.183,40	1.183,40
1.03.02.05.003	Accesso a banche dati e a pubblicazioni on line	7.612,31	7.612,31

		Importo nel periodo	Importo a tutto il periodo
1.03.02.05.004	Energia elettrica	200.346,82	200.346,82
1.03.02.05.005	Acqua	174.293,05	174.293,05
1.03.02.05.999	Utenze e canoni per altri servizi n.a.c.	4.425,20	4.425,20
1.03.02.07.006	Licenze d'uso per software	24.442,29	24.442,29
1.03.02.09.001	Manutenzione ordinaria e riparazioni di mezzi di trasporto ad uso civile, di sicurezza e ordine pubblico	13.381,06	13.381,06
1.03.02.09.004	Manutenzione ordinaria e riparazioni di impianti e macchinari	111.656,76	111.656,76
1.03.02.09.008	Manutenzione ordinaria e riparazioni di beni immobili	277.542,01	277.542,01
1.03.02.09.011	Manutenzione ordinaria e riparazioni di altri beni materiali	270.316,19	270.316,19
1.03.02.09.012	Manutenzione ordinaria e riparazioni di terreni e beni materiali non prodotti	1.939,27	1.939,27
1.03.02.10.001	Incarichi libero professionali di studi, ricerca e consulenza	6.252,86	6.252,86
1.03.02.11.002	Assistenza psicologica, sociale e religiosa	1.253,71	1.253,71
1.03.02.11.006	Patrocinio legale	13.219,68	13.219,68
1.03.02.11.999	Altre prestazioni professionali e specialistiche n.a.c.	146.043,96	146.043,96
1.03.02.12.001	Acquisto di servizi da agenzie di lavoro interinale	14.823,46	14.823,46
1.03.02.13.001	Servizi di sorveglianza, custodia e accoglienza	99.972,24	99.972,24
1.03.02.13.002	Servizi di pulizia e lavanderia	190.878,47	190.878,47
1.03.02.13.004	Stampa e rilegatura	2.173,59	2.173,59
1.03.02.15.002	Contratti di servizio di trasporto scolastico	10.800,00	10.800,00
1.03.02.15.003	Contratti di servizio per il trasporto di disabili e anziani	46.342,24	46.342,24
1.03.02.15.004	Contratti di servizio per la raccolta rifiuti	2.222.629,91	2.222.629,91
1.03.02.15.005	Contratti di servizio per il conferimento in discarica dei rifiuti	736.232,51	736.232,51
1.03.02.15.006	Contratti di servizio per le mense scolastiche	405.192,61	405.192,61
1.03.02.15.008	Contratti di servizio di assistenza sociale residenziale e semiresidenziale	503.814,42	503.814,42
1.03.02.15.010	Contratti di servizio di asilo nido	402.745,92	402.745,92
1.03.02.15.015	Contratti di servizio per l'illuminazione pubblica	468.293,40	468.293,40
1.03.02.15.999	Altre spese per contratti di servizio pubblico	1.027.011,37	1.027.011,37
1.03.02.16.002	Spese postali	73.080,12	73.080,12
1.03.02.16.999	Altre spese per servizi amministrativi	10.096,87	10.096,87
1.03.02.17.002	Oneri per servizio di tesoreria	70.224,42	70.224,42
1.03.02.17.999	Spese per servizi finanziari n.a.c.	7.833,51	7.833,51
1.03.02.18.001	Spese per accertamenti sanitari resi necessari dall'attivita' lavorativa	6.511,33	6.511,33
1.03.02.19.001	Gestione e manutenzione applicazioni	52.185,95	52.185,95
1.03.02.19.002	Assistenza all'utente e formazione	42.161,48	42.161,48
1.03.02.19.005	Servizi per i sistemi e relativa manutenzione	44.784,55	44.784,55
1.03.02.99.002	Altre spese legali	466,12	466,12
1.03.02.99.003	Quote di associazioni	1.300,00	1.300,00
1.03.02.99.005	Spese per commissioni e comitati dell'Ente	2.898,70	2.898,70
1.03.02.99.999	Altri servizi diversi n.a.c.	542.221,01	542.221,01

**1.04.00.00.000 Trasferimenti correnti****4.707.344,26****4.707.344,26****1.04.01.00.000 Trasferimenti correnti a Amministrazioni Pubbliche****345.796,94****345.796,94**

1.04.01.01.001	Trasferimenti correnti a Ministeri	46.021,39	46.021,39
1.04.01.01.002	Trasferimenti correnti a Ministero dell'Istruzione - Istituzioni scolastiche	47.884,90	47.884,90
1.04.01.02.002	Trasferimenti correnti a Province	1.114,80	1.114,80
1.04.01.02.003	Trasferimenti correnti a Comuni	92.877,94	92.877,94
1.04.01.02.010	Trasferimenti correnti a Autorita' Portuali	2,21	2,21
1.04.01.02.018	Trasferimenti correnti a Consorzi di enti locali	61.006,57	61.006,57
1.04.01.02.999	Trasferimenti correnti a altre Amministrazioni Locali n.a.c.	23.889,13	23.889,13

		Importo nel periodo	Importo a tutto il periodo
1.04.01.04.001	Trasferimenti correnti a organismi interni e/o unita' locali della amministrazione	73.000,00	73.000,00
<b>1.04.02.00.000</b>	<b>Trasferimenti correnti a Famiglie</b>	<b>3.223.868,87</b>	<b>3.223.868,87</b>
1.04.02.01.999	Altri sussidi e assegni	2.400,00	2.400,00
1.04.02.02.999	Altri assegni e sussidi assistenziali	529.737,20	529.737,20
1.04.02.05.999	Altri trasferimenti a famiglie n.a.c.	2.691.731,67	2.691.731,67
<b>1.04.03.00.000</b>	<b>Trasferimenti correnti a Imprese</b>	<b>108.382,28</b>	<b>108.382,28</b>
1.04.03.99.999	Trasferimenti correnti a altre imprese	108.382,28	108.382,28
<b>1.04.04.00.000</b>	<b>Trasferimenti correnti a Istituzioni Sociali Private</b>	<b>243.357,61</b>	<b>243.357,61</b>
1.04.04.01.001	Trasferimenti correnti a Istituzioni Sociali Private	243.357,61	243.357,61
<b>1.04.05.00.000</b>	<b>Trasferimenti correnti versati all'Unione Europea e al Resto del Mondo</b>	<b>785.938,56</b>	<b>785.938,56</b>
1.04.05.04.001	Trasferimenti correnti al Resto del Mondo	785.938,56	785.938,56
<b>1.07.00.00.000</b>	<b>Interessi passivi</b>	<b>21.256,70</b>	<b>21.256,70</b>
<b>1.07.05.00.000</b>	<b>Interessi su Mutui e altri finanziamenti a medio lungo termine</b>	<b>21.089,85</b>	<b>21.089,85</b>
1.07.05.04.003	Interessi passivi a Cassa Depositi e Prestiti SPA su mutui e altri finanziamenti a medio lungo termine	21.089,85	21.089,85
<b>1.07.06.00.000</b>	<b>Altri interessi passivi</b>	<b>166,85</b>	<b>166,85</b>
1.07.06.99.999	Altri interessi passivi ad altri soggetti	166,85	166,85
<b>1.09.00.00.000</b>	<b>Rimborsi e poste correttive delle entrate</b>	<b>15.749,21</b>	<b>15.749,21</b>
<b>1.09.02.00.000</b>	<b>Rimborsi di imposte in uscita</b>	<b>3.935,00</b>	<b>3.935,00</b>
1.09.02.01.001	Rimborsi di imposte e tasse di natura corrente	3.935,00	3.935,00
<b>1.09.99.00.000</b>	<b>Altri Rimborsi di parte corrente di somme non dovute o incassate in eccesso</b>	<b>11.814,21</b>	<b>11.814,21</b>
1.09.99.04.001	Rimborsi di parte corrente a Famiglie di somme non dovute o incassate in eccesso	11.814,21	11.814,21
<b>1.10.00.00.000</b>	<b>Altre spese correnti</b>	<b>227.154,44</b>	<b>227.154,44</b>
<b>1.10.03.00.000</b>	<b>Versamenti IVA a debito</b>	<b>65.817,85</b>	<b>65.817,85</b>
1.10.03.01.001	Versamenti IVA a debito per le gestioni commerciali	65.817,85	65.817,85
<b>1.10.04.00.000</b>	<b>Premi di assicurazione</b>	<b>149.073,55</b>	<b>149.073,55</b>
1.10.04.01.001	Premi di assicurazione su beni mobili	134.842,70	134.842,70
1.10.04.01.003	Premi di assicurazione per responsabilita' civile verso terzi	14.230,85	14.230,85
<b>1.10.05.00.000</b>	<b>Spese dovute a sanzioni, risarcimenti e indennizzi</b>	<b>5.454,55</b>	<b>5.454,55</b>
1.10.05.01.001	Spese dovute a sanzioni	34,10	34,10
1.10.05.04.001	Oneri da contenzioso	5.420,45	5.420,45
<b>1.10.99.00.000</b>	<b>Altre spese correnti n.a.c.</b>	<b>6.808,49</b>	<b>6.808,49</b>
1.10.99.99.999	Altre spese correnti n.a.c.	6.808,49	6.808,49
<b>2.00.00.00.000</b>	<b>Spese in conto capitale</b>	<b>5.270.560,87</b>	<b>5.270.560,87</b>



		Importo nel periodo	Importo a tutto il periodo
<b>2.02.00.00.000 Investimenti fissi lordi e acquisto di terreni</b>		<b>5.269.949,62</b>	<b>5.269.949,62</b>
<b>2.02.01.00.000 Beni materiali</b>		<b>5.196.216,66</b>	<b>5.196.216,66</b>
2.02.01.01.001	Mezzi di trasporto stradali	35.930,22	35.930,22
2.02.01.03.001	Mobili e arredi per ufficio	32.766,73	32.766,73
2.02.01.03.999	Mobili e arredi n.a.c.	24.881,90	24.881,90
2.02.01.04.002	Impianti	1.833,49	1.833,49
2.02.01.05.999	Attrezzature n.a.c.	54.283,04	54.283,04
2.02.01.06.001	Macchine per ufficio	200,00	200,00
2.02.01.07.002	Postazioni di lavoro	3.000,00	3.000,00
2.02.01.07.003	Periferiche	7.897,12	7.897,12
2.02.01.09.002	Fabbricati ad uso commerciale	75.255,31	75.255,31
2.02.01.09.003	Fabbricati ad uso scolastico	248.127,51	248.127,51
2.02.01.09.004	Fabbricati industriali e costruzioni leggere	286.518,03	286.518,03
2.02.01.09.010	Infrastrutture idrauliche	913.287,16	913.287,16
2.02.01.09.012	Infrastrutture stradali	1.852.650,56	1.852.650,56
2.02.01.09.014	Opere per la sistemazione del suolo	152.103,29	152.103,29
2.02.01.09.015	Cimiteri	156.524,96	156.524,96
2.02.01.09.016	Impianti sportivi	603.091,68	603.091,68
2.02.01.09.019	Fabbricati ad uso strumentale	88.737,18	88.737,18
2.02.01.09.999	Beni immobili n.a.c.	104.943,39	104.943,39
2.02.01.10.009	Fabbricati ad uso strumentale di valore culturale, storico ed artistico	64.258,78	64.258,78
2.02.01.99.999	Altri beni materiali diversi	489.926,31	489.926,31
<b>2.02.03.00.000 Beni immateriali</b>		<b>73.732,96</b>	<b>73.732,96</b>
2.02.03.05.001	Incarichi professionali per la realizzazione di investimenti	73.732,96	73.732,96
<b>2.05.00.00.000 Altre spese in conto capitale</b>		<b>611,25</b>	<b>611,25</b>
<b>2.05.04.00.000 Altri rimborsi in conto capitale di somme non dovute o incassate in eccesso</b>		<b>611,25</b>	<b>611,25</b>
2.05.04.04.001	Rimborsi in conto capitale a Famiglie di somme non dovute o incassate in eccesso	553,87	553,87
2.05.04.05.001	Rimborsi in conto capitale a Imprese di somme non dovute o incassate in eccesso	57,38	57,38
<b>4.00.00.00.000 Rimborso Prestiti</b>		<b>126.957,55</b>	<b>126.957,55</b>
<b>4.03.00.00.000 Rimborso mutui e altri finanziamenti a medio lungo termine</b>		<b>126.957,55</b>	<b>126.957,55</b>
<b>4.03.01.00.000 Rimborso Mutui e altri finanziamenti a medio lungo termine</b>		<b>126.957,55</b>	<b>126.957,55</b>
4.03.01.04.003	Rimborso Mutui e altri finanziamenti a medio lungo termine a Cassa Depositi e Prestiti - Gestione CDP SPA	126.957,55	126.957,55
<b>7.00.00.00.000 Uscite per conto terzi e partite di giro</b>		<b>2.420.940,66</b>	<b>2.420.940,66</b>
<b>7.01.00.00.000 Uscite per partite di giro</b>		<b>2.414.241,13</b>	<b>2.414.241,13</b>
<b>7.01.01.00.000 Versamenti di altre ritenute</b>		<b>1.531.681,58</b>	<b>1.531.681,58</b>
7.01.01.02.001	Versamento delle ritenute per scissione contabile IVA (split payment)	1.531.681,58	1.531.681,58

		Importo nel periodo	Importo a tutto il periodo
<b>7.01.02.00.000 Versamenti di ritenute su Redditi da lavoro dipendente</b>		<b>772.764,61</b>	<b>772.764,61</b>
7.01.02.01.001	Versamenti di ritenute erariali su Redditi da lavoro dipendente rimosse per conto terzi	520.407,56	520.407,56
7.01.02.02.001	Versamenti di ritenute previdenziali e assistenziali su Redditi da lavoro dipendente rimosse per conto terzi	179.262,04	179.262,04
7.01.02.99.999	Altri versamenti di ritenute al personale dipendente per conto di terzi	73.095,01	73.095,01
<b>7.01.03.00.000 Versamenti di ritenute su Redditi da lavoro autonomo</b>		<b>78.691,54</b>	<b>78.691,54</b>
7.01.03.01.001	Versamenti di ritenute erariali su Redditi da lavoro autonomo per conto terzi	78.691,54	78.691,54
<b>7.01.99.00.000 Altre uscite per partite di giro</b>		<b>31.103,40</b>	<b>31.103,40</b>
7.01.99.03.001	Costituzione fondi economali e carte aziendali	5.000,00	5.000,00
7.01.99.99.999	Altre uscite per partite di giro n.a.c.	26.103,40	26.103,40
<b>7.02.00.00.000 Uscite per conto terzi</b>		<b>6.699,53</b>	<b>6.699,53</b>
<b>7.02.04.00.000 Depositi di/presso terzi</b>		<b>4.757,15</b>	<b>4.757,15</b>
7.02.04.02.001	Restituzione di depositi cauzionali o contrattuali di terzi	4.757,15	4.757,15
<b>7.02.05.00.000 Versamenti di imposte e tributi rimosse per conto terzi</b>		<b>766,00</b>	<b>766,00</b>
7.02.05.01.001	Versamenti di imposte e tasse di natura corrente rimosse per conto di terzi	766,00	766,00
<b>7.02.99.00.000 Altre uscite per conto terzi</b>		<b>1.176,38</b>	<b>1.176,38</b>
7.02.99.99.999	Altre uscite per conto terzi n.a.c.	1.176,38	1.176,38
<b>Pagamenti da regolarizzare</b>		<b>0,00</b>	<b>0,00</b>
0.00.0 0.99.9 99	ALTRI PAGAMENTI DA REGOLARIZZARE (pagamenti codificati dal tesoriere)	0,00	0,00
<b>TOTALE PAGAMENTI</b>		<b>25.565.860,72</b>	<b>25.565.860,72</b>



**COMUNE DI SESTU**  
Città Metropolitana di Cagliari  
**ELENCO DELLE SPESE DI RAPPRESENTANZA**  
**SOSTENUTE DAGLI ORGANI DI GOVERNO DELL'ENTE**  
**NELL'ANNO 2023**

(articolo 16, comma 26, del decreto legge 13 agosto 2011, n. 138)

**SPESE DI RAPPRESENTANZA SOSTENUTE NELL'ANNO 2023**

Descrizione dell'oggetto della spesa	Occasione in cui la spesa è stata sostenuta	Importo della spesa (euro)
Fornitura composizione di fiori freschi in occasione dell'anniversario " E.Loi"	Commemorazione, in data 19 Luglio, della scomparsa della concittadina "Emanuela Loi" durante l'attentato di stampo terroristico mafioso al giudice "Paolo Borsellino"	
Fornitura n. 3 corone di alloro per la ricorrenza del 4 novembre.	Commemorazione del 4 novembre "Giornata dell' Unità Nazionale e delle Forze armate"	€ 605,00
<b>Totale delle spese sostenute</b>		<b>€ 605,00</b>

Sestu, 11/06/2024

IL SEGRETARIO DELL'ENTE

Dott. Marco Marcello

IL RESPONSABILE DEL SERVIZIO FINANZIARIO

Dott.ssa Alessandra Sorce

L'ORGANO DI REVISIONE ECONOMICO FINANZIARIO

Dott. Pietro Oggianu

Dott.ssa Donatella Rotilio

Dott. Enrico Cera



**COMUNE DI SESTU**

*Città Metropolitana di Cagliari*



**Piano Nazionale di Ripresa e Resilienza**

**Elenco progetti**

**2023**

## Il PNRR

### Premessa

«Grazie all'Unione europea abbiamo adesso le risorse per promuovere una rinascita del nostro Paese». È condensato in queste scarse ma lapidarie parole del capo dello Stato Sergio Mattarella il senso della portata storica che il PNRR rappresenta per l'Italia. «Una grande opportunità da non disperdere» che chiama in causa amministratori, imprese e cittadini a profondere il massimo dell'impegno e delle energie per impiegare nella maniera più efficace ed efficiente queste risorse, proiettando il nostro sistema Paese al cospetto delle sfide globali del secolo ventunesimo al meglio delle sue potenzialità e capacità competitive.

Il Piano Nazionale di Ripresa e Resilienza (dall'inglese *National Recovery and Resilience Plan*, meglio conosciuto come *Recovery Plan*) è il documento che il Governo italiano ha pianificato per accedere ai fondi del programma *Next generation EU*, il maxi piano da 750 miliardi di euro per la ripresa europea (chiamato appunto *Fondo per la ripresa o Recovery fund*) emanato per fare fronte alle drammatiche conseguenze economiche e sociali prodotte dalla pandemia del Coronavirus. Un piano con cui la Commissione europea ha assegnato in via straordinaria all'Italia 191,5 miliardi di euro, ripartiti in 121 miliardi di prestiti (pari al 63 per cento del totale) e 70 miliardi di sovvenzioni a fondo perduto (pari al 36,5 del programma).

Presentato il 30 aprile 2021 alla Commissione Europea e approvato due mesi e mezzo dopo, il Piano si propone di rilanciare l'economia dell'Italia nel segno di una transizione ecologica e digitale. L'obiettivo è incoraggiare e sostenere il cambiamento strutturale dell'economia interna puntando soprattutto sulle leve della digitalizzazione, della transizione ecologica e dell'inclusione sociale intervenendo in concreto nel contrasto di tutte le disuguaglianze: generazionali, di genere e di territorio.

Articolato in sei Missioni principali, il PNRR delinea le priorità di investimento dell'Italia lungo un arco temporale di cinque anni. Il Piano è in fase di attuazione su imprinting del governo a partire dalla seconda metà del 2021 e dovrà essere completato (e rendicontato) entro la fine del 2026. Nel dettaglio, il Piano è strutturato in quattro capitoli fondamentali:

1. Obiettivi generali e struttura del Piano
2. Riforme e investimenti (a. le riforme; b. le missioni)
3. Attuazione e monitoraggio
4. Valutazione dell'impatto macroeconomico

Articolato lungo i tre assi strategici condivisi a livello europeo e già enucleati (digitalizzazione e innovazione, transizione ecologica, inclusione sociale) il PNRR si sviluppa in concreto in 16 Componenti, raggruppate in sei aree tematiche principali su cui intervenire, individuate in piena coerenza con i 6 pilastri del Next Generation EU e chiamate *Missioni*:

1. Digitalizzazione, innovazione, competitività e cultura (40,32 miliardi di euro)
2. Rivoluzione verde e transizione ecologica (59,47 miliardi di euro)
3. Infrastrutture per una mobilità sostenibile (25,40 miliardi di euro)
4. Istruzione e ricerca (30,88 miliardi di euro)
5. Inclusione e coesione (19,81 miliardi di euro)
6. Salute (15,63 miliardi di euro)

Alle Missioni (individuate nelle sigle dalla lettera M) fanno riferimento le 16 Componenti di attuazione (lettera C):

*Missione 1: M1C1: Digitalizzazione, innovazione e sicurezza nella PA (M1C2: Digitalizzazione, innovazione e competitività nel sistema produttivo; M1C3: Turismo e cultura 4.0).*

*Missione 2: Rivoluzione verde e transizione ecologica* (M2C1: Economia circolare e agricoltura sostenibile; M2C2: Energia rinnovabile, idrogeno, rete e mobilità sostenibile; M2C3: Efficienza energetica e riqualificazione degli edifici; M2C4: Tutela del territorio e della risorsa idrica).

*Missione 3: Infrastrutture per una mobilità sostenibile* (M3C1: Investimenti sulla rete ferroviaria; M3C2: Intermodalità e logistica integrata)

*Missione 4: Istruzione e ricerca* (M4C1: Potenziamento dell'offerta dei servizi di istruzione: dagli asili nido alle università; M4C2: Dalla ricerca all'impresa)

*Missione 5: Coesione e inclusione* (M5C1: Politiche per il lavoro; M5C2: Infrastrutture sociali, famiglie, comunità e terzo settore; M5C3: Interventi speciali per la coesione territoriale)

*Missione 6: Salute* (M6C1: Reti di prossimità, strutture e telemedicina per l'assistenza sanitaria territoriale; M6C2: Innovazione, ricerca e digitalizzazione del servizio sanitario nazionale)

Accanto alle linee di intervento previste dal PNRR si accompagna un'importante strategia di riforme che, in linea con le Raccomandazioni della Commissione europea, intendono intervenire sulle debolezze del sistema Paese sia in ottica strutturale, sia ai fini della ripresa e del rilancio del sistema economico e sociale.

Per queste ragioni nel PNRR sono previste *63 riforme*, da intendere quali parti integranti del Piano per l'attuazione degli interventi, suddivise in tre tipologie:

1. le riforme orizzontali;
2. le riforme abilitanti;
3. le riforme settoriali.

Le *Riforme orizzontali* consistono in innovazioni strutturali dell'ordinamento, necessarie per tutte le Missioni del Piano ai fini di un miglioramento complessivo dell'equità, dell'efficienza e della competitività del Paese. Il Piano ne individua due: la *Riforma della pubblica amministrazione* (nel senso di una semplificazione delle procedure organizzative in modo da fornire beni e servizi pubblici adeguati alle esigenze di cittadini e imprese) e la *Riforma del sistema giudiziario* (per una giustizia rapida e di qualità che stimoli la concorrenza e contribuisca quindi al rilancio dell'economia).

Le *Riforme abilitanti* invece vanno intese come misure funzionali in grado di rimuovere gli ostacoli amministrativi, regolatori e procedurali che limitano l'esercizio delle attività economiche e la qualità dei servizi erogati ai cittadini e alle imprese (nel senso di una semplificazione e razionalizzazione della legislazione e della promozione della concorrenza).

Le *Riforme settoriali* infine consistono nelle innovazioni normative da intraprendere in specifici ambiti di intervento o attività economiche, con l'obiettivo di introdurre regimi regolatori e procedurali più efficienti (approvazione di progetti sul tema delle fonti rinnovabili, la normativa di sicurezza per l'utilizzo dell'idrogeno, la legge quadro sulla disabilità, la riforma della non autosufficienza, il Piano strategico per la lotta al lavoro sommerso, i servizi sanitari di prossimità ecc.).

Le risorse stanziare per il raggiungimento delle sei missioni (corrispondenti a 235 investimenti complessivi includendo i sub-investimenti) sono pari a 191,5 miliardi di euro, a cui vanno a sommarsi ulteriori 30,6 miliardi di euro del Fondo complementare istituito dal Governo italiano per finanziare ulteriori interventi (Fonte [www.mise.gov.it](http://www.mise.gov.it)). Il totale delle risorse disponibili ammonta pertanto a 222,1 miliardi di euro da impiegare per determinare le condizioni strutturali di uno sviluppo duraturo e sostenibile dell'economia. Uno sviluppo realizzabile solamente con la rapidità di esecuzione dei progetti e attraverso una semplificazione degli strumenti attuativi.

I lavori di approntamento del Piano sono stati avviati nel maggio 2020, quando la Commissione europea ha proposto lo strumento *Next Generation EU* e un rafforzamento mirato del bilancio a lungo termine dell'Unione per il periodo 2021- 2027. Nell'aprile successivo il Piano, predisposto dal governo con il contributo di tutte le componenti coinvolte (forze produttive, parti sociali e amministrazioni locali), è stato approvato nella sua versione definitiva con Decisione di esecuzione del Consiglio europeo a recepimento della proposta di decisione della Commissione europea.



Come accennato, il Piano Nazionale di Ripresa e Resilienza prevede una serie di riforme strutturali e di investimenti da adottare in risposta alla crisi generata dal Covid 19 affrontando al contempo le debolezze strutturali dell'economia italiana: i divari territoriali, l'inadeguato tasso di partecipazione femminile al mercato del lavoro, la gracile crescita della produttività, i ritardi atavici nella ricerca scientifica, nel sistema dell'istruzione e nell'adeguamento delle competenze tecniche.

La sua attuazione è prevista nell'arco temporale 2021-2026 e si inserisce in un quadro più ampio di fonti di finanziamento, che includono come detto il Next Generation EU (investimenti e riforme UE a favore dell'innovazione ecologica e digitale e della formazione dei lavoratori), ma anche gli incentivi della politica di coesione europea per il periodo 2021-2027, risorse statali ordinarie e risorse aggiuntive a sostegno degli interventi complementari al PNRR.

Per sovrintendere e monitorare la corretta attuazione del Piano il Governo ha previsto un sistema di coordinamento che ha il suo vertice nel Ministero dell'Economia e che prevede strutture di valutazione e controllo preposte al monitoraggio delle azioni, oltre a un sistema di task force locali pensate per supportare le amministrazioni del territorio, ottimizzandone le capacità di investimento e semplificandone le procedure.

Per valutare la portata dell'impatto del PNRR sui territori occorre fare riferimento anzitutto alle disposizioni in materia dettate dal governo, che in un recente decreto ha riproposto la questione della distribuzione delle risorse tra le diverse aree del Paese, combinando la necessità di sostenere le aree più esposte ai morsi della crisi con l'esigenza di premiare i progetti più meritevoli. Una delle priorità trasversali del Piano è infatti la riduzione degli squilibri territoriali dell'Italia, non soltanto tra Nord e Meridione ma anche tra i centri urbani principali e le aree periferiche. Un gap da colmare anche attraverso investimenti in infrastrutture e mobilità sostenibile, digitalizzazione e riorganizzazione dei presidi sociali e sanitari.

In quest'ambito un ruolo di primo piano è assegnato agli enti territoriali: a regioni, province, città metropolitane e comuni infatti è affidata la gestione diretta di una parte consistente delle risorse europee conferite all'Italia nella misura di 66,4 miliardi di euro complessivi. Da qui l'importanza per il sistema Paese di attribuire le risorse ai territori che più ne hanno bisogno scongiurando tuttavia il rischio di penalizzare le proposte più virtuose a vantaggio di altre dalla controversa utilità generale.

Come anticipato all'inizio gli interventi previsti dal PNRR dovranno essere completati dagli enti territoriali necessariamente entro il 2026 per non incorrere nelle sanzioni dell'autorità europea, sino alla misura estrema del blocco degli stanziamenti. La commissione europea può interrompere l'erogazione delle risorse anche in corso d'opera nel caso di gravi scostamenti dal raggiungimento dei target intermedi e finali.

#### **I progetti finanziati nel corso del 2023 dal PNRR, sono stati i seguenti:**

- La prima misura attivata (e già conclusa) è stata quella relativa alla "Manutenzione straordinaria con efficientamento energetico del palazzo comunale finanziata con fondi del Ministero dell'Interno" per un importo di 130 mila euro e conclusa il 22 marzo 2021. Al centro dell'intervento il palazzo municipale di via Scipione 1, interessato da un'articolata serie di interventi mirati alla promozione dell'eco-efficienza dello stabile e alla riduzione dei consumi di energia primaria. Per il raggiungimento di questi obiettivi si è provveduto all'efficientamento dell'involucro esterno con la sostituzione degli infissi e la modifica della copertura esistente dell'ufficio tecnico e all'efficientamento degli impianti con l'inserimento delle valvole termostatiche nei termosifoni già presenti nella struttura per il computo contabile del calore.
- La successiva misura attivata riguarda i "Lavori di efficientamento energetico della Scuola materna San Salvatore di Via Donizzetti" a valere sul finanziamento PNRR misura M2C4-I2.2 per un importo di euro 130.000,00 avviato con il finanziamento anno 2023. Gli obiettivi generali da perseguire attengono alla riqualificazione in termini energetici dell'esistente, senza la creazione di ulteriori volumetrie. Le principali azioni messe in atto per il raggiungimento degli obiettivi sono quelli propri della manutenzione straordinaria e in particolare delle facciate, consistente in con realizzazione di un cappotto termico esterno, nonché adeguamento e completamento del sistema dei serramenti esterni, consistenti nella posa in opera dei nuovi serramenti e manutenzione dei serramenti al piano terra.
- La misura riguardante il completamento dei "Lavori di efficientamento energetico della Scuola materna San Salvatore di Via Donizzetti" a valere sul finanziamento PNRR misura M2C4-I2.2 per un importo di euro 130.000,00

è in corso di attivazione con il finanziamento relativo all'anno 2024. L'obiettivo da perseguire attiene al completamento della riqualificazione in termini energetici dell'esistente. Le principali azioni messe in atto per il raggiungimento dell'obiettivo è il completamento della manutenzione straordinaria delle facciate, consistente in con realizzazione di un cappotto termico esterno.

- Ulteriore misura attivata (e anch'essa già conclusa l'11 aprile 2022) ha riguardato i "Lavori di prosecuzione della pista ciclopedonale nella strada di San Gemiliano" per un analogo importo di 130 mila euro. I lavori hanno riguardato l'intervento di prolungamento della pista ciclopedonale esistente e dei sottoservizi pertinenti per una lunghezza di circa 170 metri a partire dal punto della sua interruzione, situato in prossimità del km 2+000 della strada interessata con inizio dal centro abitato di Sestu in direzione della chiesa campestre di San Gemiliano. Questo progetto si inserisce sulla scia di una serie di interventi adottati a partire dal 1998 e mirati alla realizzazione di un percorso pedonale lungo la strada per San Gemiliano.
- La misura "Lavori di prosecuzione della pista ciclopedonale nella strada di San Gemiliano – Il Lotto" per un analogo importo di 130 mila euro riguarda i lavori per un intervento di prolungamento della pista ciclopedonale esistente e dei sottoservizi pertinenti per una lunghezza di circa 140 metri a partire dal punto della sua interruzione, situato in prossimità del km 2+170 della strada interessata con inizio dal centro abitato di Sestu in direzione della chiesa campestre di San Gemiliano. Questo progetto si inserisce sulla scia di una serie di interventi adottati a partire dal 1998 e mirati alla realizzazione di un percorso pedonale lungo la strada per San Gemiliano.
- La quarta misura prevista dall'amministrazione comunale di Sestu e denominata "Paesaggi sonori Lotto A – realizzazione parco fluviale" è da imputare invece al finanziamento del "Piano Integrato della Città Metropolitana di Cagliari - M5C2 int. 2.2 PNRR" e il suo completamento è previsto entro il termine del 31 marzo 2026. La misura comporta una spesa di 3.254.900 euro di cui € 2.500.000 a carico del PNRR e 754.900 a carico dell'ente comunale. Per la sua attuazione è previsto l'affidamento dell'incarico di supporto al Responsabile unico del procedimento RUP e l'incarico per l'aggiornamento e adeguamento del progetto di fattibilità tecnica ed economica (PFTE) e per il coordinamento della sicurezza in fase di progettazione (CSP)".

Con questo progetto l'amministrazione comunale si propone di realizzare un nuovo parco ludico - sportivo per la città: un polo di aggregazione che ridefinisca i contorni di uno spazio pubblico di notevole importanza per Sestu e i suoi abitanti. L'intervento mira a riqualificare e rigenerare una zona che versa al momento in uno stato di abbandono avanzato e ha l'intento di proporre alla città un luogo nuovo in cui i cittadini di Sestu e delle località vicine possano incontrarsi e condividere momenti di tempo libero e interazione, relax e sport. In quest'ottica il nuovo disegno del Parco Fluviale combina due componenti fondamentali: la piazza "lineare" che si affaccia lungo la via Piave sulla città e lo spazio verde (il prato, le siepi, gli alberi e le altre piante presenti) che ricopre il resto della superficie, ripristinando il paesaggio naturale che l'incuria e il degrado hanno sottratto alla città. Tra queste due ampie superfici si snodano poi paralleli i percorsi pedonali e ciclabili che attraversano il parco, consentendo di godere dello spazio vegetale a distanza dal traffico e dai rumori della via principale.

- La quinta azione "Paesaggi sonori Lotto B – Demolizione edificio ex sede Associazione Nazionale Combattenti e Reduci e costruzione della "Casa della musica", da attivare anch'esso entro il termine del 31 marzo 2026, prevede un importo complessivo di 2.400.600 euro di cui 1.200.000 euro a carico del PNRR e 1.200.600 euro a carico dell'ente comunale. Per la sua fase d'attuazione è previsto l'affidamento dell'incarico di supporto al RUP e l'incarico per l'aggiornamento e adeguamento del progetto di fattibilità tecnica ed economica (PFTE) e per il coordinamento della sicurezza in fase di progettazione (CSP). Il progetto di fattibilità tecnico economica si riferisce alla "Realizzazione della Casa della musica" nel territorio comunale di Sestu attraverso un intervento di demolizione e riedificazione dell'edificio ex sede dell'Associazione Nazionale Combattenti e Reduci. Il progetto prevede la possibilità di ospitare piccoli spettacoli, proiezioni cinematografiche e destinare alcuni ambienti all'insegnamento della musica, offrendo alla istituenda Scuola civica luoghi appropriati per svolgere questa attività. L'intervento ha l'obiettivo di restituire all'uso pubblico un edificio oggi in parte abbandonato ma del quale si riconosce il ruolo strategico dal momento che si colloca nella parte centrale del centro abitato di Comune di Sestu. Nell'aspetto urbanistico l'edificio Casa della musica assume ancora più rilevanza ai fini della costituzione di un polo urbano di grande interesse, conferendo al contempo alla circostante area residenziale un accresciuto livello di qualità abitativa e di decoro urbano.
- La sesta misura attivata riguarda i "Percorsi di autonomia per persone con disabilità, investimento 1.2 - Predisposizione progetti individualizzati – Ristrutturazione Abitazione via Vienna Sestu" prevista entro il termine



del 31 marzo 2026 per un importo di 715 mila euro complessivi. Il soggetto attuatore dell'intervento è il Plus 21 Cagliari e il Comune capofila è Selargius. La misura è stipulata in convenzione con il PLUS 21 di Cagliari e riguarda la ristrutturazione dell'edificio al centro dell'intervento ubicato in via Vienna. Per l'azione programmata il comune di Sestu procederà alla stipula della convenzione per la gestione del procedimento con i fondi della *Misura PNRR M5C2 – Investimento 1.2* con un cofinanziamento aggiuntivo di 166 mila euro da parte dei comuni facenti parte del PLUS. 1.2 Percorsi di autonomia per persone con disabilità (Linea di attività b) abitazione). Il soggetto attuatore è il Plus Cagliari 21, il comune capofila è Selargius. In dettaglio per la ristrutturazione dell'edificio di Via Vienna è previsto un cofinanziamento aggiuntivo da parte dei comuni facenti parte del PLUS Cagliari 21 pari a 166.000,00 euro.

**Successivamente con decisione del Consiglio ECOFIN dell'8 dicembre 2023 la Misura M2C4I2.2 le misure sopra elencate sono state stralciate dal PNRR fermo restando il finanziamento a valere sulle risorse nazionali L. 160/2019 - Ministero dell'Interno. Inoltre le misure sul portale REGIS risultavano al 31/12/2023 ancora finanziati da PNRR.**

**Le uniche misure che sono attualmente finanziate dal PNRR sono le seguenti:**

- **“Paesaggi sonori Lotto A – realizzazione parco fluviale”**
- **“Paesaggi sonori Lotto B – Demolizione edificio ex sede Associazione Nazionale Combattenti e Reduci e costruzione della “Casa della musica”,**

### **Digitalizzazione e innovazione**

- Per quanto attiene l'obiettivo strategico denominato Digitalizzazione e innovazione, la prima misura è la migrazione al cloud per le PA locali delle basi dati e delle applicazioni e servizi dell'amministrazione comunale di Sestu per un importo totale pari a euro 252.118,00. La stessa è già stata conclusa e si attende l'asseverazione da parte del Dipartimento della trasformazione digitale. La misura è finanziata con Decreto n. 28- 2/2022 – PNRR e l'erogazione avverrà a seguito del completamento della procedura che prevede al termine l'erogazione del finanziamento.
- La seconda misura attivata riguarda la “Adesione all'app IO” (effettuata in autonomia, ma utilizzata tramite applicazioni di fornitori terzi) finanziata con i decreti 24 -5 /2022 PNRR per un importo di 10.920,00 euro (intervento realizzato e d è stata inoltrata richiesta di erogazione del finanziamento). L'applicazione APP IO è l'esito di un progetto open source (in italiano “sorgente aperta”) nato con l'intento di mettere a disposizione di amministrazioni e cittadini un canale unico per la fruizione di tutti i servizi pubblici digitali, nel segno di una nuova concezione “interattiva” dei servizi che fornisce al cittadino la possibilità di interagire la Pubblica amministrazione attraverso un'applicazione semplice e intuitiva disponibile nell'immediato sul proprio device, smartphone o altro. In particolare, l'app IO rende concreto l'articolo 64 bis del Codice dell'Amministrazione Digitale, che istituisce un unico punto di accesso erogato dalla Presidenza del Consiglio dei Ministri per tutti i servizi digitali.
- La misura relativa all’“Adozione alla piattaforma PagoPA”, è già realizzata e tutti i servizi oggetto del bando sono attivi. L'importo programmato è stato determinato nella misura di 16.389,00 euro a decorrere dal decreto di finanziamento numero 23-4/2022 – PNRR, intervento realizzato con asseverazione positiva e in attesa di erogazione del finanziamento. La misura è collegata all'articolo 5 del decreto legislativo 7 marzo 2005, n. 82 recante il codice dell'amministrazione digitale (nel seguito “CAD”) che ha previsto in capo alle pubbliche amministrazioni, ai gestori di pubblici servizi e alle società a controllo pubblico come individuati dall'art. 2 del CAD, l'obbligo di accettare, tramite la piattaforma pagoPA, i pagamenti spettanti a qualsiasi titolo attraverso sistemi di pagamento elettronico.
- La “Piattaforma notifiche digitali”, è in corso di attivazione e l'asseverazione positiva del Ministero è stata rilasciata. L'importo previsto è di 59.966,00 euro che verranno erogati a seguito del completamento della procedura di attivazione. L'obiettivo della Piattaforma è quello di consentire alle amministrazioni pubbliche di eseguire notificazioni dal valore legale di atti, provvedimenti, avvisi e comunicazioni a persone fisiche e giuridiche residenti o aventi sede legale nel territorio italiano (o comunque titolari di codice fiscale). Il progetto è l'obiettivo dell'Avviso Misura 1.4.5 pubblicato nel settembre 2022 e che permetterà ai comuni di collegarsi alla nuova Piattaforma delle Notifiche.
- La misura denominata “Esperienza Cittadino nei servizi pubblici” è un progetto in fase di realizzazione. L'importo del finanziamento pari ad euro 280.932,00 euro verrà erogato sulla base del decreto di finanziamento 135-1/2022

PNRR, al termine della completa realizzazione. La misura prevede il supporto economico alle attività di adeguamento del sito comunale e dei servizi digitali per il cittadino. Il sito istituzionale dell'ente comunale dovrà essere realizzato mettendo a disposizione dei cittadini interfacce grafiche coerenti, fruibili e facilmente accessibili. I servizi digitali, relativi all'attività dell'amministrazione nel suo territorio di pertinenza, dovranno garantire ai cittadini flussi di servizio uniformi e trasparenti.

- La "Piattaforma Digitale Nazionale Dati" e al momento la richiesta è stata accolta (decreto di finanziamento n.152-1/2022 – PNRR pari ad euro 30.515,00) e si sta procedendo alla valutazione della prosecuzione delle attività. La misura prevede che possano essere finanziate le attività attinenti alla creazione e pubblicazioni di n.3 API per favorire l'interoperabilità tra pubbliche amministrazioni sulla Piattaforma Nazionale Digitale Dati.
- La misura "Estensione dell'utilizzo delle piattaforme nazionali di identità digitale - SPID CIE" è stata finanziata con decreto n.125-3/2022 – PNRR per un importo pari ad euro 14.000,00. La misura in fase di progettazione e avvio consiste nelle attività attinenti l'implementazione del login tramite SPID e CIE per i cittadini sulle piattaforme del Comune.





## COMUNE DI SESTU

Città Metropolitana di Cagliari

Documento unico di programmazione 2023/2025  
PIANO NAZIONALE DI RIPRESA E RESILIENZA

Nome del progetto o CUP	Azioni attivate/da attivare	Missione	Componente	Linea d'intervento	Termine previsto dal cronoprogramma dello intervento approvato	Importo	Fase di Attuazione	Descrizione dell'intervento	
CUP									
H42J2000060001	Manutenzione straordinaria con efficientamento energetico del palazzo comunale finanziata con fondi del Ministero dell'Interno	2	3	2.1		130.000,00	Concluso in data 22/03/2021. Il finanziamento è stato interamente erogato.	<p>Il compendio immobiliare oggetto degli interventi è il Palazzo Municipale, sito in Via Scipione n.1. Gli interventi sono stati realizzati perseguendo quale obiettivo principale la promozione dell'eco-efficienza e la riduzione dei consumi di energia primaria l'obiettivo verrà raggiunto attraverso due tipologie di interventi:</p> <p>Gli interventi previsti si pongono quale obiettivo principale la promozione dell'eco efficienza</p> <p>e la riduzione dei consumi di energia primaria, l'obiettivo verrà raggiunto attraverso due tipologie di interventi:</p> <ul style="list-style-type: none"><li>- Efficientamento involucro;</li><li>Sostituzione infissi, modifica copertura esistente dell'ufficio tecnico;</li><li>- Efficientamento impiantistico;</li></ul> <p>Inserimento delle valvole termostatiche nei termosifoni esistenti per la contabilizzazione del calore;</p>	Successivamente con decisione del Consiglio ECOFIN dell'8 dicembre 2023 la Misura M2C4I2.2 è stata stralciata dal PNRR fermo restando il finanziamento a valere sulle risorse nazionali L. 160/2019 - Ministero dell'Interno. Il progetto al 31/12/2023 sul portale REGIS risultava ancora finanziato daL PNRR.
H44D23000910006	Lavori di efficientamento energetico della ex Scuola materna San Salvatore di Via Donizzetti	2	4	2.2		130.000,00	Avviato  Fondi parzialmente erogati	<p>Gli obiettivi generali da perseguire attengono alla riqualificazione in termini energetici dell'esistente, senza la creazione di ulteriori volumetrie. Le principali azioni messe in atto per il raggiungimento degli obiettivi sono quelli propri della manutenzione straordinaria e in particolare delle facciate, consistente in con realizzazione di un cappotto termico esterno, nonché adeguamento e completamento del sistema dei serramenti esterni, consistenti nella posa in opera dei nuovi serramenti e manutenzione dei serramenti al piano terra.</p>	Successivamente con decisione del Consiglio ECOFIN dell'8 dicembre 2023 la Misura M2C4I2.2 è stata stralciata dal PNRR fermo restando il finanziamento a valere sulle risorse nazionali L. 160/2019 - Ministero dell'Interno. Il progetto al 31/12/2023 sul portale REGIS risultava ancora finanziato daL PNRR.
H44J23000290006	Lavori di efficientamento energetico della ex Scuola materna San Salvatore di Via Donizzetti	2	4	2.2	46112	130000	Non avviato  Fondi assegnati - in attesa di erogazione	<p>L'obiettivo da perseguire attiene al completamento della riqualificazione in termini energetici dell'esistente. Le principali azioni messe in atto per il raggiungimento dell'obiettivo è il completamento della manutenzione straordinaria delle facciate, consistente in con realizzazione di un cappotto termico esterno.</p>	Successivamente con decisione del Consiglio ECOFIN dell'8 dicembre 2023 la Misura M2C4I2.2 è stata stralciata dal PNRR fermo restando il finanziamento a valere sulle risorse nazionali L. 160/2019 - Ministero dell'Interno. Il progetto al 31/12/2023 sul portale REGIS risultava ancora finanziato daL PNRR.

H41B21001130001	Lavori di prosecuzione della pista ciclopedonale  nella strada di San Gemiliano.	2	2	2.1		130.000,00	Concluso in data 11/04/2022. finanziamento interamente erogato	I lavori hanno avuto ad oggetto l'intervento di prolungamento della pista ciclopedonale esistente e dei relativi sottoservizi per una lunghezza di circa 170 metri, a partire dal punto della sua interruzione, posto in prossimità del km 2+000 della strada in oggetto con inizio dal centro abitato di Sestu in direzione della chiesa campestre di San Gemiliano.  Il presente progetto agisce in prosecuzione di una serie di interventi posti in essere sin dal 1998 e mirati alla realizzazione di un percorso pedonale lungo l'esistente strada per San Gemiliano.	Successivamente con decisione del Consiglio ECOFIN dell'8 dicembre 2023 la Misura M2C4I2.2 è stata stralciata dal PNRR fermo restando il finanziamento a valere sulle risorse nazionali L. 160/2019 - Ministero dell'Interno. Il progetto al 31/12/2023 sul portale REGIS risultava ancora finanziato daL PNRR.
H41B22001950001	Lavori di prosecuzione della pista ciclopedonale nella strada di San Gemiliano. Il Lotto	2	2	2.1		130.000,00	Concluso. Finanziamento parzialmente erogato	La misura attivata riguarda i "Lavori di prosecuzione della pista ciclopedonale nella strada di San Gemiliano – Il Lotto" per un analogo importo di 130 mila euro. I lavori riguardano un intervento di prolungamento della pista ciclopedonale esistente e dei sottoservizi pertinenti per una lunghezza di circa 140 metri a partire dal punto della sua interruzione, situato in prossimità del km 2+170 della strada interessata con inizio dal centro abitato di Sestu in direzione della chiesa campestre di San Gemiliano. Questo progetto si inserisce sulla scia di una serie di interventi adottati a partire dal 1998 e mirati alla realizzazione di un percorso pedonale lungo la strada per San Gemiliano.	Successivamente con decisione del Consiglio ECOFIN dell'8 dicembre 2023 la Misura M2C4I2.2 è stata stralciata dal PNRR fermo restando il finanziamento a valere sulle risorse nazionali L. 160/2019 - Ministero dell'Interno. Il progetto al 31/12/2023 sul portale REGIS risultava ancora finanziato daL PNRR.
H45I22000000006	"PAESAGGI SONORI LOTTO A – REALIZZAZIONE PARCO FLUVIALE" a valere sul finanziamento del Piano Integrato della Città Metropolitana di Cagliari - M5C2 int. 2.2 PNRR"	5	2	2.2	31/03/2026	3.254.900,00 di cui € 2.500.000,00 a carico del PNRR e € 754.900,00 a carico ente	Affidato l'incarico di supporto al RUP e l'incarico per l'aggiornamento e adeguamento del progetto di fattibilità tecnica ed  economica (PFTE) e per il coordinamento della sicurezza in fase di progettazione (CSP)	Il progetto ha l'obiettivo di realizzare un nuovo parco ludico-sportivo per la città di Sestu che ridefinisca uno spazio pubblico di notevole importanza per il comune e i suoi abitanti. L'intervento mira a riqualificare e rigenerare una zona che attualmente versa in uno stato di avanzato abbandono e si pone l'intento di presentare alla città un luogo nuovo dove i cittadini del comune e delle municipalità limitrofe possano incontrarsi e condividere momenti di scambio, tempo libero, relax e sport. A tal fine il nuovo disegno del Parco Fluviale unisce due componenti fondamentali: quella della piazza "lineare" che si affaccia sulla città lungo la via Piave e quella dello spazio verde fatto di prato, arbusti e alberi che coprono il resto della superficie ripristinando il paesaggio naturale che l'abbandono dell'area ha sottratto alla città. Tra queste due ampie superfici corrono poi paralleli i percorsi pedonali e ciclabili che attraversano il parco, consentendo di godere dello spazio vegetale lontano dalla via principale.	<u>Finanziamento PNRR</u>
H45E22000240006	"PAESAGGI SONORI LOTTO B – DEMOLIZIONE EDIFICIO EX SEDE ANCR E  COSTRUZIONE "CASA DELLA MUSICA"	5	2	2.2	31/03/2026	2.400.600,00 di cui € 1.200.000,00 a carico del PNRR e € 1.200.600,00 a carico ente	Affidato l'incarico di supporto al RUP e l'incarico per l'aggiornamento e adeguamento del progetto di fattibilità tecnica ed  economica (PFTE) e per il coordinamento della sicurezza in fase di progettazione (CSP)	Il progetto di fattibilità tecnico economica si riferisce alla "Realizzazione della CASA DELLA MUSICA", sita nel comune di Sestu (CA), attraverso un intervento di demolizione e ricostruzione dell'edificio ex sede dell'Associazione Nazionale Combattenti e Reduci. Il progetto prevede la possibilità di ospitare piccoli spettacoli, proiezioni cinematografiche e alcuni ambienti per l'insegnamento della musica, offrendo alla istituenda Scuola civica, luoghi appropriati per svolgere questa attività. L'intervento, si pone l'obiettivo di restituire all'uso pubblico un edificio attualmente parzialmente abbandonato ma del quale si riconosce l'elevato ruolo strategico considerato che si colloca nella parte centrale dell'edificio del Comune di Sestu. Nell'aspetto urbanistico l'edificio "Casa della musica" assume caratteristiche più rilevanti poiché è in grado di creare un polo urbano di gradevole interesse, conferendo all'intorno residenziale un elevato livello di qualità abitativa e di decoro urbano.	<u>Finanziamento PNRR</u>
F44H22000130006	Percorsi di autonomia per persone con disabilità, investimento 1.2 - Predisposizione progetti individualizzati – ristrutturazione Abitazione via Vienna Sestu	5	2	1.2	31/03/2026	715.000,00	Fondi assegnati in attesa di erogazione.	Il Comune di Sestu procederà alla stipula della convenzione per la gestione del procedimento finalizzato alla realizzazione del progetto finanziato con i fondi della Misura PNRR M5C2 – Investimento 1.2 Percorsi di autonomia per persone con disabilità  (Linea di attività b) abitazione). Il soggetto attuatore è il Plus Cagliari 21. Il Comune capofila è il Comune di Selargius. (Per la ristrutturazione dell'edificio di Via Vienna è previsto un cofinanziamento aggiuntivo da parte dei comuni facenti parte del PLUS Cagliari 21 pari ad euro 166.000,00)	Con Nota prot.25489 10/05/2024 il Comune di Selargius comunicava la volontà da parte della conferenza dei Sindaci del Plus 21 di presentare formale rinuncia alle risorse finanziate dal PNRR e successivo finanziamento RAS

Nome del progetto o CUP	Azioni attivate/da attivare	Missione	Componente	Linea d'intervento	Termine previsto dal cronoprogramma dello intervento approvato	Importo	Fase di Attuazione	Descrizione dell'intervento	
<b>CUP</b>									
H41C22000240006 1.2 Abilitazione al cloud per le PA Locali	Migrazione Cloud effettuata.	1	1	1.2	Intervento concluso. In attesa di asseverazione	252.118,00	Domanda finanziata con Decreto n. 28-2/2022 - PNRR, intervento realizzato. In attesa di erogazione	Migrazione al cloud delle basi dati e delle applicazioni e servizi dell'amministrazione	Finanziati con risorse PNRR
H41F22002430006 1.4.3 Adozione app IO	Adesione all'app IO effettuata in autonomia ma utilizzata tramite applicazioni di fornitori terzi.	1	1	1.4	Intervento concluso. In attesa di asseverazione.	10.920,00	Domanda finanziata con Decreto n.24-5/2022 – PNRR. In attesa di erogazione	L'app IO è l'esito di un progetto open source nato con l'obiettivo di mettere a disposizione di Enti e cittadini un unico canale da cui fruire di tutti i servizi pubblici digitali. La visione alla base di IO è mettere al centro il cittadino nell'interazione con la Pubblica Amministrazione, attraverso un'applicazione semplice e intuitiva disponibile direttamente sul proprio smartphone. In particolare, l'app IO rende concreto l'articolo 64 bis del Codice dell'Amministrazione Digitale, che istituisce un unico punto di accesso per tutti i servizi digitali, erogato dalla Presidenza del Consiglio dei Ministri.	
H41F22002220006 1.4.3 Adozione piattaforma pagoPA	Adesione alla piattaforma PagoPA completata.	1	1	1.4	Intervento concluso in attesa di erogazione.	16.389,00	Domanda finanziata con Decreto n.23-5/2022 – PNRR.	La misura è collegata all'articolo 5 del decreto legislativo 7 marzo 2005, n. 82 recante il codice dell'amministrazione digitale (nel seguito "CAD") che ha previsto in capo alle pubbliche amministrazioni, ai gestori di pubblici servizi e alle società a controllo pubblico come individuati dall'art. 2 del CAD, l'obbligo di accettare, tramite la piattaforma pagoPA, i pagamenti spettanti a qualsiasi titolo attraverso sistemi di pagamento elettronico.	
H41F22002780006 1.4.5 Piattaforma Notifiche Digitali		1	1	1,4	Intervento concluso in attesa di erogazione.	59966,00	Domanda finanziata con Decreto n. 131 - 1 / 2022 - PNRR	L'obiettivo della Piattaforma delle notifiche consentirà alle PA di effettuare notificazioni con valore legale di atti, provvedimenti, avvisi e comunicazioni a persone fisiche e giuridiche residenti o aventi sede legale nel territorio italiano (o comunque titolari di codice fiscale).. È l'obiettivo dell'Avviso Misura 1.4.5 "Piattaforma Notifiche Digitali" Comuni (Settembre 2022), appena pubblicato e che permetterà ai comuni di collegarsi alla nuova Piattaforma delle Notifiche.	
H41F22003560006 1.4.1 Esperienza Cittadino nei servizi pubblici	Progetto in fase di realizzazione	1	1	1.4	Progetto in fase di realizzazione e avvio.	280.932,00	Domanda finanziata con Decreto n. 135 - 1 / 2022 - PNRR	La misura prevede che possano essere finanziate le attività attinenti l'adeguamento del sito comunale e i servizi digitali per il cittadino. Il sito comunale dovrà essere realizzato secondo le linee guida che garantiscano il perseguimento dell'obiettivo di mettere a disposizione dei cittadini interfacce coerenti, fruibili e accessibili. Per quanto attiene i servizi digitali per il cittadino, l'obiettivo è quello di mettere a disposizione dei cittadini una serie di procedure erogate a livello comunale, tramite interfacce coerenti, fruibili e accessibili, con flussi di servizio quanto più uniformi, trasparenti e utente-centrici.	

H41F22002780006									
1.3.1 Piattaforma Digitale Nazionale Dati	Progetto in fase di valutazione	1	1	1.3	Decorre dal decreto di finanziamento. Progetto in fase di studio	30.515,00	Domanda finanziata con Decreto n. 152 - 1 / 2022 - PNRR	La misura prevede che possano essere finanziate le attività attinenti alla creazione e pubblicazioni di n.3 API per favorire l'interoperabilità tra pubbliche amministrazioni sulla Piattaforma Nazionale Digitale Dati.	
H41F23000410006									
1.4.4 - Estensione dell'utilizzo delle piattaforme nazionali di identità digitale - SPID CIE	Progetto interamente da avviare	1	1	1.4	Progetto interamente da avviare.Decorre dal decreto di finanziamento	14.000,00	Domanda finanziata con Decreto n. 125 - 3 /2022 - PNRR	La misura prevede che possano essere finanziate le attività attinenti all'implementazione del login tramite SPID e CIE per i cittadini sulle piattaforme del Comune.	

## STATO PATRIMONIALE ATTIVO

		2023	2022	riferimento	riferimento
				art.2424 CC	DM 26/4/95
I	1 A) CREDITI vs.LO STATO ED ALTRE AMMINISTRAZIONI PUBBLICHE PER LA PARTECIPAZIONE AL FONDO DI DOTAZIONE	0,00	0,00	A	A
	<b>TOTALE CREDITI vs PARTECIPANTI (A)</b>	<b>0,00</b>	<b>0,00</b>		
	<b>B) IMMOBILIZZAZIONI</b>				
I	<i>Immobilizzazioni immateriali</i>			<i>BI</i>	<i>BI</i>
I	1 Costi di impianto e di ampliamento	0,00	0,00	BI1	BI1
I	2 Costi di ricerca sviluppo e pubblicità	0,00	0,00	BI2	BI2
I	3 Diritti di brevetto ed utilizzazione opere dell'ingegno	11.040,62	15.938,72	BI3	BI3
I	4 Concessioni, licenze, marchi e diritti simile	0,00	0,00	BI4	BI4
I	5 Avviamento	0,00	0,00	BI5	BI5
I	6 Immobilizzazioni in corso ed acconti	113.979,61	113.979,61	BI6	BI6
I	9 Altre	106.323,02	74.116,35	BI7	BI7
	<b>Totale immobilizzazioni immateriali</b>	<b>231.343,25</b>	<b>204.034,68</b>		
II	<i>Immobilizzazioni materiali (3)</i>				
II	<b>1 Beni demaniali</b>	<b>29.561.933,90</b>	<b>27.451.428,75</b>		
II	1.1 Terreni	0,00	0,00		
II	1.2 Fabbricati	0,00	0,00		
II	1.3 Infrastrutture	24.611.946,06	23.313.762,73		
II	1.9 Altri beni demaniali	4.949.987,84	4.137.666,02		
III	<b>2 Altre immobilizzazioni materiali (3)</b>	<b>22.436.662,32</b>	<b>17.357.635,89</b>		
III	2.1 Terreni	4.140.977,44	4.140.977,44	BI11	BI11
III	2.1 a di cui in leasing finanziario	0,00	0,00		
III	2.2 Fabbricati	17.928.567,81	12.877.111,61		
III	2.2 a di cui in leasing finanziario	0,00	0,00		
III	2.3 Impianti e macchinari	34.056,88	38.227,94	BI12	BI12
III	2.3 a di cui in leasing finanziario	0,00	0,00		
III	2.4 Attrezzature industriali e commerciali	67.557,89	44.717,30	BI13	BI13
III	2.5 Mezzi di trasporto	66.030,34	58.580,01		
III	2.6 Macchine per ufficio e hardware	28.407,24	51.398,16		
III	2.7 Mobili e arredi	159.743,12	129.521,03		
III	2.8 Infrastrutture	0,00	0,00		
III	2.99 Altri beni materiali	11.321,60	17.102,40		
III	3 Immobilizzazioni in corso ed acconti	22.229.351,31	25.875.949,73	BI15	BI15
	<b>Totale immobilizzazioni materiali</b>	<b>74.227.947,53</b>	<b>70.685.014,37</b>		
IV	<i>Immobilizzazioni Finanziarie (1)</i>				
IV	<b>1 Partecipazioni in</b>	<b>3.515.488,82</b>	<b>3.300.082,19</b>	<b>BI11</b>	<b>BI11</b>
IV	1 a imprese controllate	0,00	0,00	BI11a	BI11a
IV	1 b imprese partecipate	3.515.488,82	3.300.082,19	BI11b	BI11b
IV	1 c altri soggetti	0,00	0,00		
IV	<b>2 Crediti verso</b>	<b>0,00</b>	<b>24.488,03</b>	<b>BI12</b>	<b>BI12</b>
IV	2 a altre amministrazioni pubbliche	0,00	0,00		
IV	2 b imprese controllate	0,00	0,00	BI12a	BI12a
IV	2 c imprese partecipate	0,00	0,00	BI12b	BI12b
IV	2 d altri soggetti	0,00	24.488,03	BI12c BI12d	BI12d



## STATO PATRIMONIALE ATTIVO

		2023	2022	riferimento art.2424 CC	riferimento DM 26/4/95
IV 3	Altri titoli	0,00	0,00	BIII3	
	<b>Totale immobilizzazioni finanziarie</b>	<b>3.515.488,82</b>	<b>3.324.570,22</b>		
	<b>TOTALE IMMOBILIZZAZIONI (B)</b>	<b>77.974.779,60</b>	<b>74.213.619,27</b>		
	<b>C) ATTIVO CIRCOLANTE</b>				
I 1	Rimanenze	0,00	0,00	CI	CI
	<b>Totale rimanenze</b>	<b>0,00</b>	<b>0,00</b>		
II	<i>Crediti (2)</i>				
II 1	<b>Crediti di natura tributaria</b>	<b>2.589.647,37</b>	<b>2.600.295,62</b>		
II 1 a	Crediti da tributi destinati al finanziamento della sanità	0,00	0,00		
II 1 b	Altri crediti da tributi	2.400.471,62	2.600.295,62		
II 1 c	Crediti da Fondi perequativi	189.175,75	0,00		
II 2	<b>Crediti per trasferimenti e contributi</b>	<b>7.148.448,62</b>	<b>6.875.425,48</b>		
II 2 a	verso amministrazioni pubbliche	7.148.448,62	6.673.506,97		
II 2 b	imprese controllate	0,00	0,00	CII2	CII2
II 2 c	imprese partecipate	0,00	0,00	CII3	CII3
II 2 d	verso altri soggetti	0,00	201.918,51		
II 3	Verso clienti ed utenti	497.186,62	846.563,76	CII1	CII1
II 4	<b>Altri Crediti</b>	<b>961.139,26</b>	<b>918.439,80</b>	<b>CII5</b>	<b>CII5</b>
II 4 a	verso l'erario	65.165,00	106.963,00		
II 4 b	per attività svolta per c/terzi	99,30	0,00		
II 4 c	altri	895.874,96	811.476,80		
	<b>Totale crediti</b>	<b>11.196.421,87</b>	<b>11.240.724,66</b>		
III	<i>Attività finanziarie che non costituiscono immobilizzi</i>				
III 1	Partecipazioni	0,00	0,00	CIII1,2,3,4,5	CIII1,2,3
III 2	Altri titoli	0,00	0,00	CIII6	CIII5
	<b>Totale attività finanziarie che non costituiscono immobilizzi</b>	<b>0,00</b>	<b>0,00</b>		
IV	<i>Disponibilità liquide</i>				
IV 1	<b>Conto di tesoreria</b>	<b>19.842.678,25</b>	<b>23.899.495,84</b>		
IV 1 a	Istituto tesoriere	19.842.678,25	23.899.495,84		CIV1a
IV 1 b	presso Banca d'Italia	0,00	0,00		
IV 2	Altri depositi bancari e postali	2.137.227,81	1.588.952,60	CIV1	CIV1b e CIV1c
IV 3	Denaro e valori in cassa	0,00	0,00	CIV2 e CIV3	CIV2 e CIV3
IV 4	Altri conti presso la tesoreria statale intestati all'ente	0,00	0,00		
	<b>Totale disponibilità liquide</b>	<b>21.979.906,06</b>	<b>25.488.448,44</b>		
	<b>TOTALE ATTIVO CIRCOLANTE (C)</b>	<b>33.176.327,93</b>	<b>36.729.173,10</b>		
	<b>D) RATEI E RISCONTI</b>				
I 1	Ratei attivi	0,00	0,00	D	D
I 2	Risconti attivi	0,00	0,00	D	D
	<b>TOTALE RATEI E RISCONTI (D)</b>	<b>0,00</b>	<b>0,00</b>		
	<b>TOTALE DELL'ATTIVO (A+B+C+D)</b>	<b>111.151.107,53</b>	<b>110.942.792,37</b>		

## STATO PATRIMONIALE PASSIVO

		2023	2022	riferimento	riferimento
				art.2424 CC	DM 26/4/95
<b>A) PATRIMONIO NETTO</b>					
I	Fondo di dotazione	1.756.096,69	1.756.096,69	AI	AI
<b>II</b>	<b>Riserve</b>	<b>60.249.962,47</b>	<b>50.969.256,25</b>		
II b	da capitale	0,00	0,00	AII, AIII	AII, AIII
II c	da permessi di costruire	3.289.518,89	3.257.222,15		
II d	riserve indisponibili per beni demaniali e patrimoniali indisponibili e per i beni culturali	56.008.210,12	46.991.387,48		
II e	altre riserve indisponibili	952.233,46	720.646,62		
II f	altre riserve disponibili	0,00	0,00		
III	Risultato economico dell'esercizio	-568.590,64	226.700,63	AIX	AIX
IV	Risultati economici di esercizi precedenti	1.727.388,16	1.500.687,53	AVII	
V	Riserve negative per beni indisponibili	-15.818.261,08	-6.801.438,44		
<b>TOTALE PATRIMONIO NETTO (A)</b>		<b>47.346.595,60</b>	<b>47.651.302,66</b>		
<b>B) FONDI PER RISCHI ED ONERI</b>					
I 1	Per trattamento di quiescenza	0,00	0,00	B1	B1
I 2	Per imposte	0,00	0,00	B2	B2
I 3	Altri	1.937.657,98	1.427.506,10	B3	B3
<b>TOTALE FONDI RISCHI ED ONERI (B)</b>		<b>1.937.657,98</b>	<b>1.427.506,10</b>		
I 1	C)TRATTAMENTO DI FINE RAPPORTO	0,00	0,00	C	C
<b>TOTALE T.F.R. (C)</b>		<b>0,00</b>	<b>0,00</b>		
<b>D) DEBITI (1)</b>					
<b>I 1</b>	<b>Debiti da finanziamento</b>	<b>413.648,13</b>	<b>554.944,67</b>		
I 1 a	prestiti obbligazionari	0,00	0,00	D1e D2	D1
I 1 b	v/ altre amministrazioni pubbliche	0,00	14.338,99		
I 1 c	verso banche e tesoriere	0,00	0,00	D4	D3 e D4
I 1 c	verso altri finanziatori	413.648,13	540.605,68	D5	
I 2	Debiti verso fornitori	2.958.385,16	2.036.788,69	D7	D6
I 3	Acconti	0,00	0,00	D6	D5
<b>I 4</b>	<b>Debiti per trasferimenti e contributi</b>	<b>1.759.349,88</b>	<b>1.962.679,16</b>		
I 4 a	enti finanziati dal servizio sanitario nazionale	0,00	0,00		
I 4 b	altre amministrazioni pubbliche	630.159,72	811.045,30		
I 4 c	imprese controllate	0,00	0,00	D9	D8
I 4 d	imprese partecipate	0,00	0,00	D10	D9
I 4 e	altri soggetti	1.129.190,16	1.151.633,86		
<b>I 5</b>	<b>Altri debiti</b>	<b>963.891,34</b>	<b>1.028.071,52</b>	<b>D12,D13,D14</b>	<b>D11,D12,D13</b>
I 5 a	tributari	12.863,49	92.260,61		
I 5 b	verso istituti di previdenza e sicurezza sociale	36.065,50	34.210,31		
I 5 c	per attività svolta per c/terzi (2)	0,00	0,00		
I 5 d	altri	914.962,35	901.600,60		
<b>TOTALE DEBITI ( D)</b>		<b>6.095.274,51</b>	<b>5.582.484,04</b>		
<b>E) RATEI E RISCONTI E CONTRIBUTI AGLI INVESTIMENTI</b>					
I 1	Ratei passivi	391,49	37.884,40	E	E
<b>II</b>	<b>Risconti passivi</b>	<b>55.771.187,95</b>	<b>56.243.615,17</b>	<b>E</b>	<b>E</b>
<b>II 1</b>	<b>Contributi agli investimenti</b>	<b>51.145.007,47</b>	<b>53.422.715,99</b>		

## STATO PATRIMONIALE PASSIVO

		2023	2022	riferimento	riferimento
				art.2424 CC	DM 26/4/95
II 1 a	da altre amministrazioni pubbliche	51.099.262,61	53.375.556,34		
II 1 b	da altri soggetti	45.744,86	47.159,65		
II 2	Concessioni pluriennali	0,00	0,00		
II 3	Altri risconti passivi	4.626.180,48	2.820.899,18		
<b>TOTALE RATEI E RISCONTI (E)</b>		<b>55.771.579,44</b>	<b>56.281.499,57</b>		
<b>TOTALE DEL PASSIVO (A+B+C+D+E)</b>		<b>111.151.107,53</b>	<b>110.942.792,37</b>		
<b>CONTI D'ORDINE</b>					
I 1	1) Impegni su esercizi futuri	14.676.179,69	17.247.323,27		
I 2	2) beni di terzi in uso	0,00	0,00		
I 3	3) beni dati in uso a terzi	0,00	0,00		
I 4	4) garanzie prestate a amministrazioni pubbliche	0,00	0,00		
I 5	5) garanzie prestate a imprese controllate	0,00	0,00		
I 6	6) garanzie prestate a imprese partecipate	0,00	0,00		
I 7	7) garanzie prestate a altre imprese	0,00	0,00		
<b>TOTALE CONTI D'ORDINE</b>		<b>14.676.179,69</b>	<b>17.247.323,27</b>		

## CONTO ECONOMICO

		2023	2022	riferimento	riferimento
				art.2424 CC	DM 26/4/95
<b>A) COMPONENTI POSITIVI DELLA GESTIONE</b>					
1	Proventi da tributi	8.281.545,46	7.596.415,93		
2	Proventi da fondi perequativi	723.306,63	675.395,73		
<b>3</b>	<b>Proventi da trasferimenti e contributi</b>	<b>10.659.229,91</b>	<b>8.807.050,68</b>		
3 a	Proventi da trasferimenti correnti	9.056.806,99	8.807.050,68		A5c
3 b	Quota annuale di contributi agli investimenti	1.602.422,92	0,00		E20c
3 c	Contributi agli investimenti	0,00	0,00		
<b>4</b>	<b>Ricavi delle vendite e prestazioni e proventi da servizi pubblici</b>	<b>1.230.815,96</b>	<b>1.200.630,66</b>	<b>A1</b>	<b>A1a</b>
4 a	Proventi derivanti dalla gestione dei beni	714.223,98	696.936,66		
4 b	Ricavi della vendita di beni	0,00	0,00		
4 c	Ricavi e proventi dalla prestazione di servizi	516.591,98	503.694,00		
5	Variazioni nelle rimanenze di prodotti in corso di lavorazione, etc. (+/-)	0,00	0,00	A2	A2
6	Variazione dei lavori in corso su ordinazione	0,00	0,00	A3	A3
7	Incrementi di immobilizzazioni per lavori interni	0,00	0,00	A4	A4
8	Altri ricavi e proventi diversi	1.257.404,45	1.055.851,67	A5	A5 a e b
<b>TOTALE COMPONENTI POSITIVI DELLA GESTIONE (A)</b>		<b>22.152.302,41</b>	<b>19.335.344,67</b>		
<b>B) COMPONENTI NEGATIVI DELLA GESTIONE</b>					
9	Acquisto di materie prime e/o beni di consumo	286.105,50	302.155,33	B6	B6
10	Prestazioni di servizi	9.157.763,86	8.642.218,00	B7	B7
11	Utilizzo beni di terzi	24.633,96	12.452,88	B8	B8
<b>12</b>	<b>Trasferimenti e contributi</b>	<b>5.077.240,02</b>	<b>4.867.179,68</b>		
12 a	Trasferimenti correnti	5.077.240,02	4.867.179,68		
12 b	Contributi agli investimenti ad Amministrazioni pubb.	0,00	0,00		
12 c	Contributi agli investimenti ad altri soggetti	0,00	0,00		
13	Personale	3.619.260,08	3.741.438,06	B9	B9
<b>14</b>	<b>Ammortamenti e svalutazioni</b>	<b>4.406.257,03</b>	<b>2.750.811,76</b>	<b>B10</b>	<b>B10</b>
14 a	Ammortamenti di immobilizzazioni Immateriali	30.142,89	18.652,60	B10a	B10a
14 b	Ammortamenti di immobilizzazioni materiali	1.965.787,61	1.734.965,13	B10b	B10b
14 c	Altre svalutazioni delle immobilizzazioni	0,00	0,00	B10c	B10c
14 d	Svalutazione dei crediti	2.410.326,53	997.194,03	B10d	B10d
15	Variazioni nelle rimanenze di materie prime e/o beni di consumo (+/-)	0,00	10.405,33	B11	B11
16	Accantonamenti per rischi	510.151,88	7.928,31	B12	B12
17	Altri accantonamenti	0,00	0,00	B13	B13
18	Oneri diversi di gestione	262.294,60	351.218,61	B14	B14
<b>TOTALE COMPONENTI NEGATIVI DELLA GESTIONE (B)</b>		<b>23.343.706,93</b>	<b>20.685.807,96</b>		
<b>DIFFERENZA FRA COMP. POSITIVI E NEGATIVI DELLA GESTIONE (A-B)</b>		<b>-1.191.404,52</b>	<b>-1.350.463,29</b>		
<b>C) PROVENTI ED ONERI FINANZIARI</b>					
<i>Proventi finanziari</i>					
<b>19</b>	<b>Proventi da partecipazioni</b>	<b>0,00</b>	<b>0,00</b>	<b>C15</b>	<b>C15</b>
19 a	da società controllate	0,00	0,00		
19 b	da società partecipate	0,00	0,00		
19 c	da altri soggetti	0,00	0,00		
20	Altri proventi finanziari	19.454,63	551,52	C16	C16

## CONTO ECONOMICO

		2023	2022	riferimento	riferimento
				art.2424 CC	DM 26/4/95
	<b>Totale proventi finanziari</b>	<b>19.454,63</b>	<b>551,52</b>		
	<i>Oneri finanziari</i>				
<b>21</b>	<b>Interessi ed altri oneri finanziari</b>	<b>21.256,70</b>	<b>27.424,71</b>	<b>C17</b>	<b>C17</b>
21 a	Interessi passivi	21.256,70	27.424,71		
21 b	Altri oneri finanziari	0,00	0,00		
	<b>Totale oneri finanziari</b>	<b>21.256,70</b>	<b>27.424,71</b>		
	<b>TOTALE PROVENTI ED ONERI FINANZIARI (C)</b>	<b>-1.802,07</b>	<b>-26.873,19</b>		
	<b>D) RETTIFICHE DI VALORE ATTIVITA' FINANZIARIE</b>				
22	Rivalutazioni	0,00	0,00	D18	D18
23	Svalutazioni	16.180,21	4.459,64	D19	D19
	<b>TOTALE RETTIFICHE (D)</b>	<b>-16.180,21</b>	<b>-4.459,64</b>		
	<b>E) PROVENTI ED ONERI STRAORDINARI</b>				
<b>24</b>	<b>Proventi straordinari</b>	<b>2.787.311,95</b>	<b>2.507.224,27</b>	<b>E20</b>	<b>E20</b>
24 a	Proventi da permessi di costruire	222.065,30	503.700,00		
24 b	Proventi da trasferimenti in conto capitale	372.764,05	0,00		
24 c	Sopravvenienze attive e insussistenze del passivo	2.188.268,30	1.984.044,45		E20b
24 d	Plusvalenze patrimoniali	4.214,30	19.479,82		E20c
24 e	Altri proventi straordinari	0,00	0,00		
	<b>Totale proventi straordinari</b>	<b>2.787.311,95</b>	<b>2.507.224,27</b>		
<b>25</b>	<b>Oneri straordinari</b>	<b>1.892.596,52</b>	<b>636.115,17</b>	<b>E21</b>	<b>E21</b>
25 a	Trasferimenti in conto capitale	0,00	0,00		
25 b	Sopravvenienze passive e insussistenze dell'attivo	1.881.034,54	634.385,41		E21b
25 c	Minusvalenze patrimoniali	0,00	0,00		E21a
25 d	Altri oneri straordinari	11.561,98	1.729,76		E21d
	<b>Totale oneri straordinari</b>	<b>1.892.596,52</b>	<b>636.115,17</b>		
	<b>TOTALE PROVENTI ED ONERI STRAORDINARI (E)</b>	<b>894.715,43</b>	<b>1.871.109,10</b>		
	<b>RISULTATO PRIMA DELLE IMPOSTE (A-B+C+D+E)</b>	<b>-314.671,37</b>	<b>489.312,98</b>		
26	Imposte (*)	253.919,27	262.612,35	E22	E22
<b>27</b>	<b>RISULTATO DELL'ESERCIZIO</b>	<b>-568.590,64</b>	<b>226.700,63</b>	<b>E23</b>	<b>E23</b>









<b>6000</b>	<b>Anticipazioni finanziarie</b>	0,00	0,00	0,00	0,00	0,00	0,00	0,00	0,00	0,00	0,00	0,00	0,00	0,00
9901	Servizi per conto terzi - Partite di giro	2.868.500,00	4.038.500,00	0,00	0,00	2.415.905,83	0,00	1.622.594,17	3.052.147,08	154.875,48	4.193.375,48	2.395.205,38	62.338,33	142.115,06
9902	Anticipazioni per il finanziamento del sistema sanitario nazionale	0,00	0,00	0,00	0,00	0,00	0,00	0,00	0,00	0,00	0,00	0,00	0,00	0,00
<b>9900</b>	<b>Servizi per conto terzi</b>	<b>2.868.500,00</b>	<b>4.038.500,00</b>	<b>0,00</b>	<b>0,00</b>	<b>2.415.905,83</b>	<b>0,00</b>	<b>1.622.594,17</b>	<b>3.052.147,08</b>	<b>154.875,48</b>	<b>4.193.375,48</b>	<b>2.395.205,38</b>	<b>62.338,33</b>	<b>142.115,06</b>
	<b>TOTALE USCITE</b>	<b>49.134.698,92</b>	<b>58.508.584,51</b>	<b>63.527,00</b>	<b>14.676.179,69</b>	<b>27.073.850,82</b>	<b>14.676.179,69</b>	<b>16.758.554,00</b>	<b>55.479.867,84</b>	<b>5.027.539,37</b>	<b>61.466.565,42</b>	<b>22.758.629,66</b>	<b>2.807.231,06</b>	<b>4.173.636,28</b>
<b>TOTALE U</b>														

Denominazione Ente 1  
Denominazione Ente 2  
Anno del rendiconto

COMUNE DI SESTU  
PROVINCIA DI CAGLIARI  
2023

	Indicatore	Definizione	Dati manuali	VALORE
3,1	Utilizzo medio Anticipazioni di tesoreria	Sommatoria degli utilizzi giornalieri delle anticipazioni nell'esercizio / (365 x max previsto dalla norma)	Sommatoria degli utilizzi giornalieri delle anticipazioni nell'esercizio	0
3,2	Anticipazione chiuse solo contabilmente	Anticipazione di tesoreria all'inizio dell'esercizio successivo / max previsto dalla norma	Anticipazione di tesoreria all'inizio dell'esercizio successivo	0
			max previsto dalla norma	0

7,5	Quota investimenti complessivi finanziati dal risparmio corrente	Margine corrente di competenza [(Impegni + relativi FPV (Macroaggregato 2.2 "Investimenti fissi lordi e acquisto di terren" + Macroaggregato 2.3 "Contributi agli investimenti")) (9) - SOLO QUOTA DESTINATA ALLA COPERTURA DEGLI INVESTIMENTI]	Margine corrente di competenza	0
7,6	Quota investimenti complessivi finanziati dal saldo positivo delle partite finanziarie	Saldo positivo delle partite finanziarie [(Impegni + relativi FPV (Macroaggregato 2.2 "Investimenti fissi lordi e acquisto di terren" + Macroaggregato 2.3 "Contributi agli investimenti")) (9) - SOLO QUOTA DESTINATA ALLA COPERTURA DEGLI INVESTIMENTI]	Saldo positivo delle partite finanziarie	0
7,7	Quota investimenti complessivi finanziati da debito	Accertamenti (Titolo 6" Accensione prestiti" - Categoria 6.02.02 "Anticipazioni" - Categoria 6.03.03 "Accensione prestiti a seguito di escussione di garanzie" - Accensioni di prestiti da rinegoziazioni) / (Impegni + relativi FPV (Macroaggregato 2.2 "Investimenti fissi lordi e acquisto di terren" + Macroaggregato 2.3 "Contributi agli investimenti")) (9)	Accensioni di prestiti da rinegoziazioni	0

9,5	Indicatore annuale di tempestività dei pagamenti (di cui al comma 1, dell'articolo 9, DPCM del 22 settembre 2014)	Giorni effettivi intercorrenti tra la data di scadenza della fattura o richiesta equivalente di pagamento e la data di pagamento ai fornitori moltiplicata per l'importo dovuto, rapportata alla somma degli importi pagati nel periodo di riferimento	Indicatore di tempestività	-12
-----	---	--	----------------------------	-----

10,1	Incidenza estinzioni anticipate debiti finanziari	Impegni per estinzioni anticipate / Debito da finanziamento al 31 dicembre anno precedente (2)	Impegni per estinzioni anticipate	0
			Debito da finanziamento al 31 dicembre anno precedente	540605,68

10,4	Indebitamento procapite (in valore assoluto)	Debito di finanziamento al 31/12 (2) / popolazione residente (al 1° gennaio dell'esercizio di riferimento o, se non disponibile, al 1° gennaio dell'ultimo anno disponibile)	Debito di finanziamento al 31/12 anno corrente	413648,13
------	--	--	--	-----------

12,3	Sostenibilità patrimoniale del disavanzo	Totale disavanzo di amministrazione (3) / Patrimonio netto (1)	Patrimonio netto	47346595,6
------	--	--	------------------	------------

13,1	Debiti riconosciuti e finanziati	Importo Debiti fuori bilancio riconosciuti e finanziati / Totale impegni titolo I e titolo II	Importo Debiti fuori bilancio riconosciuti e finanziati	128,72
------	----------------------------------	---	---	--------

13,2	Debiti in corso di riconoscimento	Importo debiti fuori bilancio in corso di riconoscimento/Totale accertamento entrate dei titoli 1, 2 e 3	Importo debiti fuori bilancio in corso di riconoscimento	0
------	-----------------------------------	--	--	---

13,3	Debiti riconosciuti e in corso di finanziamento	importo Debiti fuori bilancio riconosciuti e in corso di finanziamento/Totale accertamento entrate dei titoli 1, 2 e 3	<b>importo Debiti fuori bilancio riconosciuti e in corso di finanziamento</b>	0
------	---	--	---	---

**PIANO DEGLI INDICATORI DI BILANCIO****Indicatori sintetici  
Rendiconto esercizio 2023**

TIPOLOGIA INDICATORE	DEFINIZIONE	VALORE INDICATORE 2023 (percentuale)	
<b>1 Rigidità strutturale di bilancio</b>			
1,1	Incidenza spese rigide (ripiano disavanzo, personale e debito) su entrate correnti	[ripiano disavanzo a carico dell'esercizio + Impegni (Macroaggregati 1.1 "Redditi di lavoro dipendente" + pdc 1.02.01.01.000 "IRAP" – FPV entrata concernente il Macroaggregato 1.1 + FPV personale in uscita 1.1 + 1.7 "Interessi passivi" + Titolo 4 Rimborso prestiti)] / (Accertamenti primi tre titoli Entrate )	17,85%
<b>2 Entrate correnti</b>			
2,1	Incidenza degli accertamenti di parte corrente sulle previsioni iniziali di parte corrente	Totale accertamenti primi tre titoli di entrata / Stanziamenti iniziali di competenza dei primi tre titoli delle Entrate	95,61%
2,2	Incidenza degli accertamenti di parte corrente sulle previsioni definitive di parte corrente	Totale accertamenti primi tre titoli di entrata / Stanziamenti definitivi di competenza dei primi tre titoli delle Entrate	91,86%
2,3	Incidenza degli accertamenti delle entrate proprie sulle previsioni iniziali di parte corrente	Totale accertamenti (pdc E.1.01.00.00.000 "Tributi" – "Compartecipazioni di tributi" E.1.01.04.00.000 + E.3.00.00.00.000 "Entrate extratributarie") / Stanziamenti iniziali di competenza dei primi tre titoli delle Entrate	46,61%
2,4	Incidenza degli accertamenti delle entrate proprie sulle previsioni definitive di parte corrente	Totale accertamenti (pdc E.1.01.00.00.000 "Tributi" – "Compartecipazioni di tributi" E.1.01.04.00.000 + E.3.00.00.00.000 "Entrate extratributarie") / Stanziamenti definitivi di competenza dei primi tre titoli delle Entrate	44,78%
2,5	Incidenza degli incassi correnti sulle previsioni iniziali di parte corrente	Totale incassi c/competenza e c/residui dei primi tre titoli di entrata / Stanziamenti iniziali di cassa dei primi tre titoli delle Entrate	41,89%
2,6	Incidenza degli incassi correnti sulle previsioni definitive di parte corrente	Totale incassi c/competenza e c/residui primi tre titoli di entrata / Stanziamenti definitivi di cassa dei primi tre titoli delle Entrate	42,18%
2,7	Incidenza degli incassi delle entrate proprie sulle previsioni iniziali di parte corrente	Totale incassi c/competenza e c/residui (pdc E.1.01.00.00.000 "Tributi" – "Compartecipazioni di tributi" E.1.01.04.00.000 + E.3.00.00.00.000 "Entrate extratributarie") / Stanziamenti iniziali di cassa dei primi tre titoli delle Entrate	18,63%
2,8	Incidenza degli incassi delle entrate proprie sulle previsioni definitive di parte corrente	Totale incassi c/competenza e c/residui (pdc E.1.01.00.00.000 "Tributi" – "Compartecipazioni di tributi" E.1.01.04.00.000 + E.3.00.00.00.000 "Entrate extratributarie") / Stanziamenti definitivi di cassa dei primi tre titoli delle Entrate	18,76%
<b>3 Anticipazioni dell'Istituto tesoriere</b>			
3,1	Utilizzo medio Anticipazioni di tesoreria	Sommatoria degli utilizzi giornalieri delle anticipazioni nell'esercizio / (365 x max previsto dalla norma)	0,00%
3,2	Anticipazione chiuse solo contabilmente	Anticipazione di tesoreria all'inizio dell'esercizio successivo / max previsto dalla norma	0,00%
<b>4 Spese di personale</b>			
4,1	Incidenza della spesa di personale sulla spesa corrente	Impegni (Macroaggregato 1.1 "Redditi di lavoro dipendente" + pdc 1.02.01.01.000 "IRAP" + FPV personale in uscita 1.1 – FPV personale in entrata concernente il Macroaggregato 1.1) / (Impegni Spesa corrente – FCDE corrente + FPV concernente il Macroaggregato 1.1 – FPV di entrata concernente il Macroaggregato 1.1)	23,12%

4,2	Incidenza del salario accessorio ed incentivante rispetto al totale della spesa di personale Indica il peso delle componenti afferenti la contrattazione decentrata dell'ente rispetto al totale dei redditi da lavoro	Impegni (pdc 1.01.01.004 + 1.01.01.008 "indennità e altri compensi al personale a tempo indeterminato e determinato"+ pdc 1.01.01.003 + 1.01.01.007 "straordinario al personale a tempo indeterminato e determinato" + FPV in uscita concernente il Macroaggregato 1.1 – FPV di entrata concernente il Macroaggregato 1.1) / Impegni (Macroaggregato 1.1 "Redditi di lavoro dipendente" + pdc U.1.02.01.01.000 "IRAP" + FPV in uscita concernente il Macroaggregato 1.1 – FPV in entrata concernente il Macroaggregato 1.1)	10,58%
4,3	Incidenza spesa personale flessibile rispetto al totale della spesa di personale Indica come gli enti soddisfano le proprie esigenze di risorse umane, mixando le varie alternative contrattuali più rigide (personale dipendente) o meno rigide (forme di lavoro flessibile)	Impegni (pdc U.1.03.02.010.000 "Consulenze" + pdc U.1.03.02.12.000 "lavoro flessibile/LSU/Lavoro interinale" + pdc U.1.03.02.11.000 "Prestazioni professionali e specialistiche") / Impegni (Macroaggregato 1.1 "Redditi di lavoro dipendente" + pdc U.1.02.01.01.000 "IRAP" + FPV in uscita concernente il Macroaggregato 1.1 – FPV in entrata concernente il Macroaggregato 1.1)	7,69%
4,4	Spesa di personale procapite (Indicatore di equilibrio dimensionale in valore assoluto)	Impegni (Macroaggregato 1.1 "Redditi di lavoro dipendente" + pdc 1.02.01.01.000 "IRAP" + FPV personale in uscita 1.1 – FPV personale in entrata concernente il Macroaggregato 1.1) / popolazione residente al 1° gennaio (al 1° gennaio dell'esercizio di riferimento o, se non disponibile, al 1° gennaio dell'ultimo anno disponibile)	184,83
<b>5 Esternalizzazione dei servizi</b>			
5,1	Indicatore di esternalizzazione dei servizi	(pdc U.1.03.02.15.000 "Contratti di servizio pubblico" + pdc U.1.04.03.01.000 "Trasferimenti correnti a imprese controllate" + pdc U.1.04.03.02.000 "Trasferimenti correnti a altre imprese partecipate") / totale spese Titolo I	33,32%
<b>6 Interessi passivi</b>			
6,1	Incidenza degli interessi passivi sulle entrate correnti	Impegni Macroaggregato 1.7 "Interessi passivi" / Accertamenti primi tre titoli delle Entrate ("Entrate correnti")	0,09%
6,2	Incidenza degli interessi passivi sulle anticipazioni sul totale della spesa per interessi passivi	Impegni voce del pdc U.1.07.06.04.000 "Interessi passivi su anticipazioni di tesoreria" / Impegni Macroaggregato 1.7 "Interessi passivi"	0,00%
6,3	Incidenza interessi di mora sul totale della spesa per interessi passivi	Impegni voce del pdc U.1.07.06.02.000 "Interessi di mora" / Impegni Macroaggregato 1.7 "Interessi passivi"	0,00%
<b>7 Investimenti</b>			
7,1	Incidenza investimenti sul totale della spesa corrente e in conto capitale	Impegni (Macroaggregato 2.2 "Investimenti fissi lordi e acquisto di terreni" + Macroaggregato 2.3 "Contributi agli investimenti") / totale Impegni Tit. I + II	22,78%
7,2	Investimenti diretti procapite (in valore assoluto)	Impegni per Macroaggregato 2.2 "Investimenti fissi lordi e acquisto di terreni" / popolazione residente al 1° gennaio (al 1° gennaio dell'esercizio di riferimento o, se non disponibile, al 1° gennaio dell'ultimo anno disponibile)	265,82
7,3	Contributi agli investimenti procapite (in valore assoluto)	Impegni per Macroaggregato 2.3 "Contributi agli investimenti" / popolazione residente (al 1° gennaio dell'esercizio di riferimento o, se non disponibile, al 1° gennaio dell'ultimo anno disponibile)	0,00
7,4	Investimenti complessivi procapite (in valore assoluto)	Impegni per Macroaggregati 2.2 "Investimenti fissi lordi e acquisto di terreni" e 2.3 "Contributi agli investimenti" / popolazione residente (al 1° gennaio dell'esercizio di riferimento o, se non disponibile, al 1° gennaio dell'ultimo anno disponibile)	265,82
7,5	Quota investimenti complessivi finanziati dal risparmio corrente	Margine corrente di competenza/[Impegni + relativi FPV (Macroaggregato 2.2 "Investimenti fissi lordi e acquisto di terreni" + Macroaggregato 2.3 "Contributi agli investimenti")]	0,00%

7,6	Quota investimenti complessivi finanziati dal saldo positivo delle partite finanziarie	Saldo positivo delle partite finanziarie / [Impegni + relativi FPV (Macroaggregato 2.2 "Investimenti fissi lordi e acquisto di terreni" + Macroaggregato 2.3 "Contributi agli investimenti")](9)	0,00%
7,7	Quota investimenti complessivi finanziati da debito	Accertamenti (Titolo 6"Accensione prestiti" - Categoria 6.02.02 "Anticipazioni" - Categoria 6.03.03 "Accensione prestiti a seguito di escussione di garanzie" - Accensioni di prestiti da rinegoziazioni) / [Impegni + relativi FPV (Macroaggregato 2.2 "Investimenti fissi lordi e acquisto di terreni" + Macroaggregato 2.3 "Contributi agli investimenti")] (9)	0,00%
<b>8 Analisi dei residui</b>			
8,1	Incidenza nuovi residui passivi di parte corrente su stock residui passivi correnti	Totale residui passivi titolo 1 di competenza dell'esercizio / Totale residui passivi titolo 1 al 31 dicembre	77,80%
8,2	Incidenza nuovi residui passivi in c/capitale su stock residui passivi in conto capitale al 31 dicembre	Totale residui passivi titolo 2 di competenza dell'esercizio/ Totale residui titolo 2 al 31 dicembre	73,73%
8,3	Incidenza nuovi residui passivi per incremento attività finanziarie su stock residui passivi per incremento attività finanziarie al 31 dicembre	Totale residui passivi titolo 3 di competenza dell'esercizio / Totale residui passivi titolo 3 al 31 dicembre	0,00%
8,4	Incidenza nuovi residui attivi di parte corrente su stock residui attivi di parte corrente	Totale residui attivi titoli 1,2,3 di competenza dell'esercizio / Totale residui attivi titoli 1, 2 e 3 al 31 dicembre	42,20%
8,5	Incidenza nuovi residui attivi in c/capitale su stock residui attivi in c/capitale	Totale residui attivi titolo 4 di competenza dell'esercizio / Totale residui attivi titolo 4 al 31 dicembre	74,37%
8,6	Incidenza nuovi residui attivi per riduzione di attività finanziarie su stock residui attivi per riduzione di attività finanziarie	Totale residui attivi titolo 5 di competenza dell'esercizio / Totale residui attivi titolo 5 al 31 dicembre	0,00%
<b>9 Smaltimento debiti non finanziari</b>			
9,1	Smaltimento debiti commerciali nati nell'esercizio	Pagamenti di competenza (Macroaggregati 1.3 "Acquisto di beni e servizi" + 2.2 "Investimenti fissi lordi e acquisto di terreni") / Impegni di competenza (Macroaggregati 1.3 "Acquisto di beni e servizi" + 2.2 "Investimenti fissi lordi e acquisto di terreni")	81,19%
9,2	Smaltimento debiti commerciali nati negli esercizi precedenti	Pagamenti c/residui (Macroaggregati 1.3 "Acquisto di beni e servizi" + 2.2 "Investimenti fissi lordi e acquisto di terreni") / stock residui al 1° gennaio (Macroaggregati 1.3 "Acquisto di beni e servizi" + 2.2 "Investimenti fissi lordi e acquisto di terreni")	69,74%
9,3	Smaltimento debiti verso altre amministrazioni pubbliche nati nell'esercizio	Pagamenti di competenza [Trasferimenti correnti a Amministrazioni Pubbliche (U.1.04.01.00.000) + Trasferimenti di tributi (U.1.05.00.00.000) + Fondi perequativi (U.1.06.00.00.000) + Contributi agli investimenti a Amministrazioni pubbliche (U.2.03.01.00.000) + Altri trasferimenti in conto capitale (U.2.04.01.00.000 + U.2.04.11.00.000 + U.2.04.16.00.000 + U.2.04.21.00.000)] / Impegni di competenza [Trasferimenti correnti a Amministrazioni Pubbliche (U.1.04.01.00.000) + Trasferimenti di tributi (U.1.05.00.00.000) + Fondi perequativi (U.1.06.00.00.000) + Contributi agli investimenti a Amministrazioni pubbliche (U.2.03.01.00.000) + Altri trasferimenti in conto capitale (U.2.04.01.00.000 + U.2.04.11.00.000 + U.2.04.16.00.000 + U.2.04.21.00.000)]	32,48%

9,4	Smaltimento debiti verso altre amministrazioni pubbliche nati negli esercizi precedenti	Pagamenti in c/residui [Trasferimenti correnti a Amministrazioni Pubbliche (U.1.04.01.00.000) + Trasferimenti di tributi (U.1.05.00.00.000) + Fondi perequativi (U.1.06.00.00.000) + Contributi agli investimenti a Amministrazioni pubbliche (U.2.03.01.00.000) + Altri trasferimenti in conto capitale (U.2.04.01.00.000 + U.2.04.11.00.000 + U.2.04.16.00.000 + U.2.04.21.00.000)] / stock residui al 1° gennaio [Trasferimenti correnti a Amministrazioni Pubbliche (U.1.04.01.00.000) + Trasferimenti di tributi (U.1.05.00.00.000) + Fondi perequativi (U.1.06.00.00.000) + Contributi agli investimenti a Amministrazioni pubbliche (U.2.03.01.00.000) + Altri trasferimenti in conto capitale (U.2.04.01.00.000 + U.2.04.11.00.000 + U.2.04.16.00.000 + U.2.04.21.00.000)]	21,54%
9,5	Indicatore annuale di tempestività dei pagamenti (di cui al comma 1, dell'articolo 9, DPCM del 22 settembre 2014)	Giorni effettivi intercorrenti tra la data di scadenza della fattura o richiesta equivalente di pagamento e la data di pagamento ai fornitori moltiplicata per l'importo dovuto, rapportata alla somma degli importi pagati nel periodo di riferimento	-12,00
<b>10</b>	<b>Debiti finanziari</b>		
10,1	Incidenza estinzioni anticipate debiti finanziari	Impegni per estinzioni anticipate / Debito da finanziamento al 31 dicembre anno precedente (2)	0,00%
10,2	Incidenza estinzioni ordinarie debiti finanziari	(Totale impegni Titolo 4 della spesa – Impegni estinzioni anticipate) / Debito da finanziamento al 31 dicembre anno precedente (2)	23,48%
10,3	Sostenibilità debiti finanziari	[Impegni (Totale 1.7 "Interessi passivi" – "Interessi di mora" (U.1.07.06.02.000) – "Interessi per anticipazioni prestiti" (U.1.07.06.04.000) + Titolo 4 della spesa – estinzioni anticipate) – (Accertamenti Entrate categoria E.4.02.06.00.000 "Contributi agli investimenti direttamente destinati al rimborso di prestiti da amministrazioni pubbliche") + Trasferimenti in conto capitale per assunzione di debiti dell'amministrazione da parte di amministrazioni pubbliche (E.4.03.01.00.000) + Trasferimenti in conto capitale da parte di amministrazioni pubbliche per cancellazione di debiti dell'amministrazione (E.4.03.04.00.000)] / Accertamenti titoli 1, 2 e 3	0,66%
10,4	Indebitamento procapite (in valore assoluto)	Debito di finanziamento al 31/12 (2) / popolazione residente (al 1° gennaio dell'esercizio di riferimento o, se non disponibile, al 1° gennaio dell'ultimo anno disponibile)	19,67
<b>11</b>	<b>Composizione dell'avanzo di amministrazione (4)</b>		
11,1	Incidenza quota libera di parte corrente nell'avanzo	Quota libera di parte corrente dell'avanzo/Avanzo di amministrazione (5)	5,92%
11,2	Incidenza quota libera in c/capitale nell'avanzo	Quota libera in conto capitale dell'avanzo/Avanzo di amministrazione (6)	0,28%
11,3	Incidenza quota accantonata nell'avanzo	Quota accantonata dell'avanzo/Avanzo di amministrazione (7)	57,49%
11,4	Incidenza quota vincolata nell'avanzo	Quota vincolata dell'avanzo/Avanzo di amministrazione (8)	36,31%
<b>12</b>	<b>Disavanzo di amministrazione</b>		
12,1	Quota disavanzo ripianato nell'esercizio	Disavanzo di amministrazione esercizio precedente – Disavanzo di amministrazione esercizio in corso / Totale Disavanzo esercizio precedente (3)	0,00%
12,2	Incremento del disavanzo rispetto all'esercizio precedente	Disavanzo di amministrazione esercizio in corso – Disavanzo di amministrazione esercizio precedente / Totale Disavanzo esercizio precedente (3)	0,00%
12,3	Sostenibilità patrimoniale del disavanzo	Totale disavanzo di amministrazione (3) / Patrimonio netto (	0,00%
12,4	Sostenibilità disavanzo effettivamente a carico dell'esercizio	Disavanzo iscritto in spesa del conto del bilancio / Accertamenti dei titoli 1, 2 e 3 delle entrate	0,00%

<b>13</b>	<b>Debiti fuori bilancio</b>		
13,1	Debiti riconosciuti e finanziati	Importo Debiti fuori bilancio riconosciuti e finanziati / Totale impegni titolo I e titolo II	0,00%
13,2	Debiti in corso di riconoscimento	Importo debiti fuori bilancio in corso di riconoscimento/Totale accertamento entrate dei titoli 1, 2 e 3	0,00%
13,3	Debiti riconosciuti e in corso di finanziamento	importo Debiti fuori bilancio riconosciuti e in corso di finanziamento/Totale accertamento entrate dei titoli 1, 2 e 3	0,00%
<b>14</b>	<b>Fondo pluriennale vincolato</b>		
14,1	Utilizzo del FPV	(Fondo pluriennale vincolato corrente e capitale iscritto in entrata del bilancio - Quota del fondo pluriennale vincolato corrente e capitale non utilizzata nel corso dell'esercizio e rinviata agli esercizi successivi) / Fondo pluriennale vincolato corrente e capitale iscritto in entrata nel bilancio <i>(Per il FPV riferirsi ai valori riportati nell'allegato del rendiconto concernente il FPV, totale delle colonne a) e c)</i>	55,76%
<b>15</b>	<b>Partite di giro e conto terzi</b>		
15,1	Incidenza partite di giro e conto terzi in entrata	Totale accertamenti Entrate per conto terzi e partite di giro / Totale accertamenti primi tre titoli delle entrate <i>(al netto delle operazioni riguardanti la gestione della cassa vincolata)</i>	10,69%
15,2	Incidenza partite di giro e conto terzi in uscita	Totale impegni Uscite per conto terzi e partite di giro / Totale impegni del titolo I della spesa <i>(al netto delle operazioni riguardanti la gestione della cassa vincolata)</i>	12,76%

**PIANO DEGLI INDICATORI DI BILANCIO**

Indicatori analitici concernenti la composizione delle entrate e l'effettiva capacità di riscossione

Rendiconto esercizio 2023

Titolo Tipologia	Denominazione	Composizione delle entrate (valori percentuali)			Percentuale di riscossione				
		Previsioni iniziali competenza/ totale previsioni iniziali competenza	Previsioni definitive competenza/ totale previsioni definitive competenza	Accertamenti/ Totale Accertamenti	% di riscossione prevista nel bilancio di previsione iniziale: Previsioni iniziali cassa/ (previsioni iniziali competenza + residui)	% di riscossione prevista nelle previsioni definitive: Previsioni definitive cassa/ (previsioni definitive competenza + residui)	% di riscossione complessiva: (Riscossioni c/comp+ Riscossioni c/residui)/ (Accertamenti + residui definitivi iniziali)	% di riscossione dei crediti esigibili nell'esercizio: Riscossioni c/comp/ Accertamenti di competenza	% di riscossione dei crediti esigibili negli esercizi precedenti: Riscossioni c/residui/ residui definitivi iniziali
<b>TITOLO 1:</b>	<b>Entrate correnti di natura tributaria, contributiva e perequativa</b>								
10101	Tipologia 101: Imposte, tasse e proventi assimilati	28,60%	25,54%	28,66%	102,66%	108,79%	29,34%	41,16%	20,20%
10104	Tipologia 104: Compartecipazioni di tributi	0,00%	0,00%	0,00%	0,00%	0,00%	0,00%	0,00%	0,00%
10301	Tipologia 301: Fondi perequativi da Amministrazioni Centrali	2,47%	2,26%	2,50%	100,00%	100,00%	73,85%	73,85%	0,00%
10302	Tipologia 302: Fondi perequativi dalla Regione o Provincia autonoma	0,00%	0,00%	0,00%	0,00%	0,00%	0,00%	0,00%	0,00%
<b>10000</b>	<b>Totale TITOLO 1: Entrate correnti di natura tributaria, contributiva e perequativa</b>	<b>31,07%</b>	<b>27,80%</b>	<b>31,16%</b>	<b>102,57%</b>	<b>108,46%</b>	<b>30,97%</b>	<b>43,79%</b>	<b>20,20%</b>
<b>TITOLO 2:</b>	<b>Trasferimenti correnti</b>								
20101	Tipologia 101: Trasferimenti correnti da Amministrazioni pubbliche	41,73%	38,39%	37,59%	104,90%	101,16%	75,87%	79,00%	50,32%
20102	Tipologia 102: Trasferimenti correnti da Famiglie	0,00%	0,00%	0,00%	0,00%	0,00%	0,00%	0,00%	0,00%
20103	Tipologia 103: Trasferimenti correnti da Imprese	0,00%	0,00%	0,00%	0,00%	0,00%	0,00%	0,00%	0,00%
20104	Tipologia 104: Trasferimenti correnti da Istituzioni Sociali Private	0,00%	0,00%	0,00%	0,00%	0,00%	0,00%	0,00%	0,00%
20105	Tipologia 105: Trasferimenti correnti dall'Unione europea e dal Resto del Mondo	0,00%	0,00%	0,00%	0,00%	0,00%	0,00%	0,00%	0,00%
<b>20000</b>	<b>Totale TITOLO 2: Trasferimenti correnti</b>	<b>41,73%</b>	<b>38,39%</b>	<b>37,59%</b>	<b>104,90%</b>	<b>101,16%</b>	<b>75,87%</b>	<b>79,00%</b>	<b>50,32%</b>
<b>TITOLO 3:</b>	<b>Entrate extratributarie</b>								
30100	Tipologia 100: Vendita di beni e servizi e proventi derivanti dalla gestione dei beni	4,45%	4,23%	4,26%	100,68%	100,14%	43,73%	71,94%	17,02%
30200	Tipologia 200: Proventi derivanti dall'attività di controllo e repressione delle irregolarità e degli illeciti	0,94%	0,86%	1,29%	100,00%	100,00%	11,93%	23,48%	8,69%





**PIANO DEGLI INDICATORI DI BILANCIO**

Indicatori analitici concernenti la composizione delle entrate e l'effettiva capacità di riscossione

**Rendiconto esercizio 2023**

Titolo Tipologia	Denominazione	Composizione delle entrate (valori percentuali)			Percentuale di riscossione				
		Previsioni iniziali competenza/ totale previsioni iniziali competenza	Previsioni definitive competenza/ totale previsioni definitive competenza	Accertamenti/ Totale Accertamenti	% di riscossione prevista nel bilancio di previsione iniziale: Previsioni iniziali cassa/ (previsioni iniziali competenza + residui)	% di riscossione prevista nelle previsioni definitive: Previsioni definitive cassa/ (previsioni definitive competenza + residui)	% di riscossione complessiva: (Riscossioni c/comp+ Riscossioni c/residui)/ (Accertamenti + residui definitivi iniziali)	% di riscossione dei crediti esigibili nell'esercizio: Riscossioni c/comp/ Accertamenti di competenza	% di riscossione dei crediti esigibili negli esercizi precedenti: Riscossioni c/residui/ residui definitivi iniziali
<b>50000</b>	<b>Totale TITOLO 5: Entrate da riduzione di attività finanziarie</b>	0,00%	0,00%	0,00%	100,00%	100,00%	15,79%	0,00%	15,79%
<b>TITOLO 6:</b>	<b>Accensione prestiti</b>								
60100	Tipologia 100: Emissione di titoli obbligazionari	0,00%	0,00%	0,00%	0,00%	0,00%	0,00%	0,00%	0,00%
60200	Tipologia 200: Accensione prestiti a breve termine	0,00%	0,00%	0,00%	0,00%	0,00%	0,00%	0,00%	0,00%
60300	Tipologia 300: Accensione mutui e altri finanziamenti a medio lungo termine	0,00%	0,00%	0,00%	100,00%	100,00%	0,00%	0,00%	0,00%
60400	Tipologia 400: Altre forme di indebitamento	0,00%	0,00%	0,00%	0,00%	0,00%	0,00%	0,00%	0,00%
<b>60000</b>	<b>Totale TITOLO 6: Accensione prestiti</b>	0,00%	0,00%	0,00%	100,00%	100,00%	0,00%	0,00%	0,00%
<b>TITOLO 7:</b>	<b>Anticipazioni da istituto tesoriere/cassiere</b>								
70100	Tipologia 100: Anticipazioni da istituto tesoriere/cassiere	0,00%	0,00%	0,00%	0,00%	0,00%	0,00%	0,00%	0,00%
<b>70000</b>	<b>Totale TITOLO 7: Anticipazioni da istituto tesoriere/cassiere</b>	0,00%	0,00%	0,00%	0,00%	0,00%	0,00%	0,00%	0,00%
<b>TITOLO 9:</b>	<b>Entrate per conto terzi e partite di giro</b>								
90100	Tipologia 100: Entrate per partite di giro	8,46%	11,01%	8,27%	100,76%	100,00%	100,00%	100,00%	100,00%
90200	Tipologia 200: Entrate per conto terzi	1,50%	1,37%	0,08%	106,90%	100,00%	97,41%	97,97%	78,42%
<b>90000</b>	<b>Totale TITOLO 9: Entrate per conto terzi e partite di giro</b>	9,96%	12,38%	8,36%	101,68%	100,00%	99,97%	99,98%	81,63%
<b>TOTALE ENTRATE</b>		100,00%	100,00%	100,00%	104,10%	111,51%	45,31%	59,38%	23,42%

## Piano degli indicatori di bilancio

Indicatori analitici concernenti la composizione delle spese per missioni e programmi

Rendiconto esercizio 2023

MISSIONI E PROGRAMMI			COMPOSIZIONE DELLE SPESE PER MISSIONI E PROGRAMMI (dati percentuali)						
			Previsioni iniziali		Previsioni definitive		Dati di rendiconto		
			Incidenza Missioni/Programmi: Previsioni stanziamento/ totale previsioni missioni	di cui Incidenza FPV: Previsioni stanziamento FPV/ Previsione FPV totale	Incidenza Missioni/Programmi: Previsioni stanziamento/ totale previsioni missioni	di cui Incidenza FPV: Previsioni stanziamento FPV/ Previsione FPV totale	Incidenza Missione programma: (Impegni + FPV)/(Totale impegni + Totale FPV)	di cui incidenza FPV: FPV / Totale FPV	di cui incidenza economie di spesa: Economie di competenza/ Totale Economie di competenza
Missione 01 Servizi istituzionali, generali e di gestione	01	Organi istituzionali	1,59%	0,00%	1,44%	3,45%	1,93%	3,45%	0,21%
	02	Segreteria generale	1,51%	0,00%	1,40%	0,01%	1,79%	0,01%	0,43%
	03	Gestione economica, finanziaria, programmazione, provveditorato	0,87%	0,00%	0,77%	0,04%	0,93%	0,04%	0,39%
	04	Gestione delle entrate tributarie e servizi fiscali	0,83%	0,00%	0,80%	0,08%	0,72%	0,08%	1,02%
	05	Gestione dei beni demaniali e patrimoniali	0,56%	0,00%	1,07%	1,56%	1,32%	1,56%	0,45%
	06	Ufficio tecnico	2,49%	0,00%	2,12%	2,03%	2,60%	2,03%	0,94%
	07	Elezioni e consultazioni popolari - Anagrafe e stato civile	0,67%	0,00%	0,52%	0,00%	0,55%	0,00%	0,45%
	08	Statistica e sistemi informativi	1,56%	0,00%	1,32%	0,07%	0,24%	0,07%	4,03%
	09	Assistenza tecnico-amministrativa agli enti locali	0,00%	0,00%	0,00%	0,00%	0,00%	0,00%	0,00%
	10	Risorse umane	2,33%	0,00%	2,11%	0,09%	2,53%	0,09%	1,06%
	11	Altri servizi generali	1,30%	0,00%	1,50%	0,76%	1,92%	0,76%	0,46%
		<b>TOTALE Missione 01 Servizi istituzionali, generali e di gestione</b>		13,70%	0,00%	13,06%	8,07%	14,52%	8,07%
Missione 02 Giustizia	01	Uffici giudiziari	0,00%	0,00%	0,00%	0,00%	0,00%	0,00%	0,00%
	02	Casa circondariale e altri servizi	0,00%	0,00%	0,00%	0,00%	0,00%	0,00%	0,00%
		<b>TOTALE Missione 02 Giustizia</b>		0,00%	0,00%	0,00%	0,00%	0,00%	0,00%
Missione 03 Ordine pubblico e sicurezza	01	Polizia locale e amministrativa	2,17%	0,00%	2,07%	0,26%	2,64%	0,26%	0,63%
	02	Sistema integrato di sicurezza urbana	0,05%	0,00%	0,13%	0,46%	0,16%	0,46%	0,05%
		<b>TOTALE MISSIONE 03 Ordine pubblico e sicurezza</b>		2,22%	0,00%	2,20%	0,72%	2,80%	0,72%
Missione 04 Istruzione e diritto allo studio	01	Istruzione prescolastica	0,79%	0,00%	0,83%	0,00%	0,91%	0,00%	0,64%
	02	Altri ordini di istruzione non universitaria	0,56%	0,00%	0,63%	0,00%	0,72%	0,00%	0,41%
	04	Istruzione universitaria	0,00%	0,00%	0,00%	0,00%	0,00%	0,00%	0,00%
	05	Istruzione tecnica superiore	0,00%	0,00%	0,00%	0,00%	0,00%	0,00%	0,00%
	06	Servizi ausiliari all'istruzione	1,34%	0,00%	1,14%	0,96%	1,37%	0,96%	0,57%
	07	Diritto allo studio	0,87%	0,00%	0,83%	0,00%	0,79%	0,00%	0,94%
		<b>TOTALE MISSIONE 04 Istruzione e diritto allo studio</b>		3,56%	0,00%	3,44%	0,96%	3,79%	0,96%
Missione 05 Tutela e valorizzazione dei beni	01	Valorizzazione dei beni di interesse storico	0,00%	0,00%	0,05%	0,20%	0,07%	0,20%	0,00%
	02	Attività culturali e interventi diversi nel settore culturale	5,55%	0,00%	6,12%	13,30%	5,71%	13,30%	7,13%

## Piano degli indicatori di bilancio

Indicatori analitici concernenti la composizione delle spese per missioni e programmi

Rendiconto esercizio 2023

MISSIONI E PROGRAMMI			COMPOSIZIONE DELLE SPESE PER MISSIONI E PROGRAMMI (dati percentuali)						
			Previsioni iniziali		Previsioni definitive			Dati di rendiconto	
			Incidenza Missioni/Programmi: Previsioni stanziamento/ totale previsioni missioni	di cui Incidenza FPV: Previsioni stanziamento FPV/ Previsione FPV totale	Incidenza Missioni/Programmi: Previsioni stanziamento/ totale previsioni missioni	di cui Incidenza FPV: Previsioni stanziamento FPV/ Previsione FPV totale	Incidenza Missione programma: (Impegni + FPV)/(Totale impegni + Totale FPV)	di cui incidenza FPV: FPV / Totale FPV	di cui incidenza economie di spesa: Economie di competenza/ Totale Economie di competenza
e delle attività culturali	<b>Totale Missione 05 Tutela e valorizzazione dei beni e attività culturali</b>		5,55%	0,00%	6,17%	13,50%	5,78%	13,50%	7,13%
Missione 06 Politiche giovanili sport e tempo libero	01	Sport e tempo libero	2,14%	0,00%	4,83%	12,35%	6,69%	12,35%	0,21%
	02	Giovani	0,00%	0,00%	0,00%	0,00%	0,00%	0,00%	0,00%
	<b>Totale Missione 06 Politiche giovanili sport e tempo libero</b>		2,14%	0,00%	4,83%	12,35%	6,69%	12,35%	0,21%
Missione 07 Turismo	01	Sviluppo e la valorizzazione del turismo	0,00%	0,00%	0,00%	0,00%	0,00%	0,00%	0,00%
	<b>Totale Missione 07 Turismo</b>		0,00%	0,00%	0,00%	0,00%	0,00%	0,00%	0,00%
Totale Missione 08 Assetto del territorio ed edilizia abitativa	01	Urbanistica e assetto del territorio	0,82%	0,00%	0,74%	1,38%	0,72%	1,38%	0,79%
	02	Edilizia residenziale pubblica e locale e piani di edilizia economico-popolare	1,05%	0,00%	1,94%	0,00%	1,21%	0,00%	3,77%
	<b>Totale Missione 08 Assetto del territorio ed edilizia abitativa</b>		1,87%	0,00%	2,68%	1,38%	1,93%	1,38%	4,56%
Missione 09 Sviluppo sostenibile e tutela del territorio e dell'ambiente	01	Difesa del suolo	2,53%	0,00%	2,22%	0,09%	1,96%	0,07%	2,87%
	02	Tutela, valorizzazione e recupero ambientale	0,21%	0,00%	0,18%	0,36%	0,25%	0,36%	0,00%
	03	Rifiuti	7,31%	0,00%	7,12%	0,04%	8,32%	0,04%	4,13%
	04	Servizio idrico integrato	2,43%	0,00%	2,11%	4,67%	2,84%	4,67%	0,29%
	05	Aree protette, parchi naturali, protezione naturalistica e forestazione	0,68%	0,00%	0,68%	0,00%	0,82%	0,00%	0,33%
	06	Tutela e valorizzazione delle risorse idriche	6,56%	0,00%	5,55%	6,21%	2,39%	6,21%	13,43%
	07	Sviluppo sostenibile territorio montano piccoli Comuni	0,00%	0,00%	0,00%	0,00%	0,00%	0,00%	0,00%
	08	Qualità dell'aria e riduzione dell'inquinamento	0,00%	0,00%	1,09%	4,34%	1,53%	4,34%	0,00%
	<b>Totale Missione 09 Sviluppo sostenibile e tutela del territorio e dell'ambiente</b>		19,72%	0,00%	18,95%	15,69%	18,11%	15,68%	21,04%
Missione 10 Trasporti e diritto alla mobilità	01	Trasporto ferroviario	0,00%	0,00%	0,00%	0,00%	0,00%	0,00%	0,00%
	02	Trasporto pubblico locale	0,00%	0,00%	0,00%	0,00%	0,00%	0,00%	0,00%
	03	Trasporto per vie d'acqua	0,00%	0,00%	0,00%	0,00%	0,00%	0,00%	0,00%
	04	Altre modalità di trasporto	0,00%	0,00%	0,00%	0,00%	0,00%	0,00%	0,00%
	05	Viabilità e infrastrutture stradali	20,53%	0,00% 2/5	18,86%	35,63%	19,81%	35,63%	16,48%

## Piano degli indicatori di bilancio

Indicatori analitici concernenti la composizione delle spese per missioni e programmi

Rendiconto esercizio 2023

MISSIONI E PROGRAMMI		COMPOSIZIONE DELLE SPESE PER MISSIONI E PROGRAMMI (dati percentuali)							
		Previsioni iniziali		Previsioni definitive		Dati di rendiconto			
		Incidenza Missioni/Programmi: Previsioni stanziamento/ totale previsioni missioni	di cui Incidenza FPV: Previsioni stanziamento FPV/ Previsione FPV totale	Incidenza Missioni/Programmi: Previsioni stanziamento/ totale previsioni missioni	di cui Incidenza FPV: Previsioni stanziamento FPV/ Previsione FPV totale	Incidenza Missione programma: (Impegni + FPV)/(Totale impegni + Totale FPV)	di cui incidenza FPV: FPV / Totale FPV	di cui incidenza economie di spesa: Economie di competenza/ Totale Economie di competenza	
<b>Totale Missione 10 Trasporti e diritto alla mobilità</b>		20,53%	0,00%	18,86%	35,63%	19,81%	35,63%	16,48%	
Missione 11 Soccorso civile	01	Sistema di protezione civile	0,11%	0,00%	0,27%	0,38%	0,24%	0,39%	0,35%
	02	Interventi a seguito di calamità naturali	0,03%	0,00%	0,05%	0,00%	0,00%	0,00%	0,17%
	<b>Totale Missione 11 Soccorso civile</b>		0,14%	0,00%	0,33%	0,38%	0,25%	0,39%	0,52%
Missione 12 Diritti sociali, politiche sociali e famiglia	01	Interventi per l'infanzia e i minori e per asili nido	2,77%	100,00%	2,59%	1,78%	3,04%	1,78%	1,50%
	02	Interventi per la disabilità	11,73%	0,00%	10,35%	0,12%	10,21%	0,12%	10,72%
	03	Interventi per gli anziani	0,95%	0,00%	0,82%	2,86%	1,13%	2,86%	0,06%
	04	Interventi per i soggetti a rischio di esclusione sociale	1,10%	0,00%	1,20%	0,00%	1,11%	0,00%	1,44%
	05	Interventi per le famiglie	0,00%	0,00%	0,04%	0,00%	0,05%	0,00%	0,00%
	06	Interventi per il diritto alla casa	0,02%	0,00%	0,02%	0,00%	0,00%	0,00%	0,06%
	07	Programmazione e governo della rete dei servizi sociosanitari e sociali	1,22%	0,00%	1,20%	0,00%	1,53%	0,00%	0,38%
	08	Cooperazione e associazionismo	0,01%	0,00%	0,01%	0,00%	0,01%	0,00%	0,00%
	09	Servizio necroscopico e cimiteriale	2,02%	0,00%	1,79%	4,77%	2,33%	4,77%	0,45%
	<b>Totale Missione 12 Diritti sociali, politiche sociali e famiglia</b>		19,82%	100,00%	18,03%	9,53%	19,40%	9,53%	14,61%
Missione 13 Tutela della salute	01	Servizio sanitario regionale - finanziamento ordinario corrente per la garanzia dei LEA	0,00%	0,00%	0,00%	0,00%	0,00%	0,00%	0,00%
	02	Servizio sanitario regionale - finanziamento aggiuntivo corrente per livelli di assistenza superiori ai LEA	0,00%	0,00%	0,00%	0,00%	0,00%	0,00%	0,00%
	03	Servizio sanitario regionale - finanziamento aggiuntivo corrente per la copertura dello squilibrio di bilancio corrente	0,00%	0,00%	0,00%	0,00%	0,00%	0,00%	0,00%
	04	Servizio sanitario regionale - ripiano di disavanzi sanitari relativi ad esercizi progressi	0,00%	0,00%	0,00%	0,00%	0,00%	0,00%	0,00%

## Piano degli indicatori di bilancio

Indicatori analitici concernenti la composizione delle spese per missioni e programmi

Rendiconto esercizio 2023

MISSIONI E PROGRAMMI			COMPOSIZIONE DELLE SPESE PER MISSIONI E PROGRAMMI (dati percentuali)						
			Previsioni iniziali		Previsioni definitive		Dati di rendiconto		
			Incidenza Missioni/Programmi: Previsioni stanziamento/ totale previsioni missioni	di cui Incidenza FPV: Previsioni stanziamento FPV/ Previsione FPV totale	Incidenza Missioni/Programmi: Previsioni stanziamento/ totale previsioni missioni	di cui Incidenza FPV: Previsioni stanziamento FPV/ Previsione FPV totale	Incidenza Missione programma: (Impegni + FPV)/(Totale impegni + Totale FPV)	di cui incidenza FPV: FPV / Totale FPV	di cui incidenza economie di spesa: Economie di competenza/ Totale Economie di competenza
	05	Servizio sanitario regionale - investimenti sanitari	0,00%	0,00%	0,00%	0,00%	0,00%	0,00%	0,00%
	06	Servizio sanitario regionale - restituzione maggiori gettiti SSN	0,00%	0,00%	0,00%	0,00%	0,00%	0,00%	0,00%
	07	Ulteriori spese in materia sanitaria	0,00%	0,00%	0,00%	0,00%	0,00%	0,00%	0,00%
	<b>Totale Missione 13 Tutela della salute</b>		0,00%	0,00%	0,00%	0,00%	0,00%	0,00%	0,00%
Missione 14 Sviluppo economico e competitività	01	Industria, PMI e Artigianato	0,00%	0,00%	0,00%	0,00%	0,00%	0,00%	0,00%
	02	Commercio - reti distributive - tutela dei consumatori	0,01%	0,00%	0,01%	0,00%	0,01%	0,00%	0,00%
	03	Ricerca e innovazione	0,00%	0,00%	0,00%	0,00%	0,00%	0,00%	0,00%
	04	Reti e altri servizi di pubblica utilità	0,16%	0,00%	0,15%	0,00%	0,18%	0,00%	0,07%
	<b>Totale Missione 14 Sviluppo economico e competitività</b>		0,17%	0,00%	0,15%	0,00%	0,19%	0,00%	0,07%
Missione 15 Politiche per il lavoro e la formazione professionale	01	Servizi per lo sviluppo del mercato del lavoro	0,00%	0,00%	0,00%	0,00%	0,00%	0,00%	0,00%
	02	Formazione professionale	0,00%	0,00%	0,00%	0,00%	0,00%	0,00%	0,01%
	03	gno all'occupazione	0,05%	0,00%	0,46%	1,77%	0,65%	1,77%	0,00%
	<b>Totale Missione 15 Politiche per il lavoro e la formazione professionale</b>		0,05%	0,00%	0,46%	1,77%	0,65%	1,77%	0,01%
Missione 16 Agricoltura, politiche agroalimentari e pesca	01	Sviluppo del settore agricolo e del sistema agroalimentare	0,00%	0,00%	0,00%	0,00%	0,00%	0,00%	0,00%
	02	Caccia e pesca	0,00%	0,00%	0,00%	0,00%	0,00%	0,00%	0,00%
	<b>Totale Missione 16 Agricoltura, politiche agroalimentari e pesca</b>		0,00%	0,00%	0,00%	0,00%	0,00%	0,00%	0,00%
Missione 17 Energia e diversificazione delle fonti energetiche	01	Fonti energetiche	0,00%	0,00%	0,00%	0,00%	0,00%	0,00%	0,00%
	<b>Totale Missione 17 Energia e diversificazione delle fonti energetiche</b>		0,00%	0,00%	0,00%	0,00%	0,00%	0,00%	0,00%
Missione 18 Relazioni con le altre autonomie	01	Relazioni finanziarie con le altre autonomie territoriali	0,00%	0,00% 4/5	0,00%	0,00%	0,00%	0,00%	0,00%

## Piano degli indicatori di bilancio

Indicatori analitici concernenti la composizione delle spese per missioni e programmi

Rendiconto esercizio 2023

MISSIONI E PROGRAMMI		COMPOSIZIONE DELLE SPESE PER MISSIONI E PROGRAMMI (dati percentuali)						
		Previsioni iniziali		Previsioni definitive		Dati di rendiconto		
		Incidenza Missioni/Programmi: Previsioni stanziamento/ totale previsioni missioni	di cui Incidenza FPV: Previsioni stanziamento FPV/ Previsione FPV totale	Incidenza Missioni/Programmi: Previsioni stanziamento/ totale previsioni missioni	di cui Incidenza FPV: Previsioni stanziamento FPV/ Previsione FPV totale	Incidenza Missione programma: (Impegni + FPV)/(Totale impegni + Totale FPV)	di cui incidenza FPV: FPV / Totale FPV	di cui incidenza economie di spesa: Economie di competenza/ Totale Economie di competenza
Con le altre autonomie territoriali e locali	<b>Totale Missione 18 Relazioni con le altre autonomie territoriali e locali</b>	0,00%	0,00%	0,00%	0,00%	0,00%	0,00%	0,00%
Missione 19 Relazioni internazionali	01 Relazioni internazionali e Cooperazione allo sviluppo	0,00%	0,00%	0,00%	0,00%	0,00%	0,00%	0,00%
	<b>Totale Missione 19 Relazioni internazionali</b>	0,00%	0,00%	0,00%	0,00%	0,00%	0,00%	0,00%
Missione 20 Fondi e accantonamenti	01 Fondo di riserva	0,16%	0,00%	0,14%	0,00%	0,00%	0,00%	0,47%
	02 Fondo crediti di dubbia esigibilità	4,26%	0,00%	3,58%	0,00%	0,00%	0,00%	12,49%
	03 Altri fondi	0,02%	0,00%	0,02%	0,00%	0,00%	0,00%	0,05%
	<b>Totale Missione 20 Fondi e accantonamenti</b>	4,44%	0,00%	3,73%	0,00%	0,00%	0,00%	13,02%
Missione 50 Debito pubblico	01 Quota interessi ammortamento mutui e prestiti obbligazionari	0,00%	0,00%	0,00%	0,00%	0,00%	0,00%	0,00%
	02 Quota capitale ammortamento mutui e prestiti obbligazionari	0,26%	0,00%	0,22%	0,00%	0,30%	0,00%	0,00%
	<b>Totale Missione 50 Debito pubblico</b>	0,26%	0,00%	0,22%	0,00%	0,30%	0,00%	0,00%
Missione 60 Anticipazioni finanziarie	01 Restituzione anticipazioni di tesoreria	0,00%	0,00%	0,00%	0,00%	0,00%	0,00%	0,00%
	<b>Totale Missione 60 Anticipazioni finanziarie</b>	0,00%	0,00%	0,00%	0,00%	0,00%	0,00%	0,00%
Missione 99 Servizi per conto terzi	01 Servizi per conto terzi - Partite di giro	5,84%	0,00%	6,90%	0,00%	5,79%	0,00%	9,68%
	02 Anticipazioni per il finanziamento del sistema sanitario nazionale	0,00%	0,00%	0,00%	0,00%	0,00%	0,00%	0,00%
	<b>Totale Missione 99 Servizi per conto terzi</b>	5,84%	0,00%	6,90%	0,00%	5,79%	0,00%	9,68%

## Piano degli indicatori di bilancio

Indicatori analitici concernenti la capacità di pagare le spese per missioni e programmi

Rendiconto esercizio 2023

MISSIONI E PROGRAMMI			CAPACITA' DI PAGARE SPESE NEL CORSO DELL'ESERCIZIO 2023 (dati percentuali)				
			Capacità di pagamento nel bilancio di previsione iniziale: Previsioni iniziali cassa/ (residui +previsioni iniziali competenza- FPV )	Capacità di pagamento nelle previsioni definitive: Previsioni definitive cassa/ (residui +previsioni definitive competenza- FPV )	Capacità di pagamento a consuntivo: (Pagam. c/comp+ Pagam. c/residui ) / (Impegni + residui definitivi iniziali)	Capacità di pagamento delle spese nell'esercizio: Pagam. c/comp/ Impegni	Capacità di pagamento delle spese esigibili negli esercizi precedenti: Pagam. c/residui / residui definitivi iniziali
Missione 01 Servizi istituzionali, generali e di gestione	01	Organi istituzionali	101,83%	100,00%	87,79%	87,19%	100,00%
	02	Segreteria generale	104,05%	100,15%	80,38%	89,07%	43,02%
	03	Gestione economica, finanziaria, programmazione, provveditorato	100,16%	100,95%	81,70%	80,28%	86,06%
	04	Gestione delle entrate tributarie e servizi fiscali	101,32%	101,05%	58,68%	88,66%	23,39%
	05	Gestione dei beni demaniali e patrimoniali	103,00%	151,66%	71,29%	73,15%	58,35%
	06	Ufficio tecnico	101,08%	130,51%	91,15%	91,56%	79,73%
	07	Elezioni e consultazioni popolari - Anagrafe e stato civile	100,00%	100,00%	99,24%	99,23%	100,00%
	08	Statistica e sistemi informativi	101,23%	101,23%	76,87%	71,34%	89,55%
	09	Assistenza tecnico-amministrativa agli enti locali	0,00%	0,00%	0,00%	0,00%	0,00%
	10	Risorse umane	100,21%	100,92%	94,94%	95,22%	87,10%
	11	Altri servizi generali	107,85%	112,36%	77,76%	82,26%	51,40%
	<b>TOTALE Missione 01 Servizi istituzionali, generali e di gestione</b>		102,03%	108,80%	82,93%	88,11%	52,46%
Missione 02 Giustizia	01	Uffici giudiziari	0,00%	0,00%	0,00%	0,00%	0,00%
	02	Casa circondariale e altri servizi	0,00%	0,00%	0,00%	0,00%	0,00%
		<b>TOTALE Missione 02 Giustizia</b>		0,00%	0,00%	0,00%	0,00%
Missione 03 Ordine pubblico e sicurezza	01	Polizia locale e amministrativa	100,63%	102,77%	94,37%	95,26%	84,69%
	02	Sistema integrato di sicurezza urbana	100,00%	158,85%	95,35%	0,00%	95,35%
		<b>TOTALE MISSIONE 03 Ordine pubblico e sicurezza</b>		100,57%	107,10%	94,44%	95,26%
Missione 04 Istruzione e diritto allo studio	01	Istruzione prescolastica	109,79%	100,00%	91,71%	88,75%	99,91%
	02	Altri ordini di istruzione non universitaria	161,74%	100,00%	69,29%	68,90%	72,16%
	04	Istruzione universitaria	0,00%	0,00%	0,00%	0,00%	0,00%
	05	Istruzione tecnica superiore	0,00%	0,00%	0,00%	0,00%	0,00%
	06	Servizi ausiliari all'istruzione	100,83%	124,01%	88,80%	90,13%	79,04%
	07	Diritto allo studio	100,00%	100,00%	89,00%	87,40%	100,00%
		<b>TOTALE MISSIONE 04 Istruzione e diritto allo studio</b>		112,51%	106,52%	85,85%	84,71%
	01	Valorizzazione dei beni di interesse storico	0,00%	0,00%	0,00%	0,00%	0,00%



## Piano degli indicatori di bilancio

Indicatori analitici concernenti la capacità di pagare le spese per missioni e programmi

Rendiconto esercizio 2023

MISSIONI E PROGRAMMI			CAPACITA' DI PAGARE SPESE NEL CORSO DELL'ESERCIZIO 2023 (dati percentuali)				
			Capacità di pagamento nel bilancio di previsione iniziale: Previsioni iniziali cassa/ (residui +previsioni iniziali competenza- FPV )	Capacità di pagamento nelle previsioni definitive: Previsioni definitive cassa/ (residui +previsioni definitive competenza- FPV )	Capacità di pagamento a consuntivo: (Pagam. c/comp+ Pagam. c/residui ) / (Impegni + residui definitivi iniziali)	Capacità di pagamento delle spese nell'esercizio: Pagam. c/comp/ Impegni	Capacità di pagamento delle spese esigibili negli esercizi precedenti: Pagam. c/residui / residui definitivi iniziali
Missione 05 Tutela e valorizzazione dei beni e delle attività culturali	02	Attività culturali e interventi diversi nel settore culturale	100,90%	169,65%	70,95%	60,24%	98,21%
	<b>Totale Missione 05 Tutela e valorizzazione dei beni e attività culturali</b>		101,92%	171,29%	70,95%	60,24%	98,21%
Missione 06 Politiche giovanili sport e tempo libero	01	Sport e tempo libero	102,80%	248,77%	71,11%	73,65%	59,03%
	02	Giovani	0,00%	0,00%	0,00%	0,00%	0,00%
	<b>Totale Missione 06 Politiche giovanili sport e tempo libero</b>		102,80%	248,77%	71,11%	73,65%	59,03%
Missione 07 Turismo	01	Sviluppo e la valorizzazione del turismo	0,00%	0,00%	0,00%	0,00%	0,00%
	<b>Totale Missione 07 Turismo</b>		0,00%	0,00%	0,00%	0,00%	0,00%
Totale Missione 08 Assetto del territorio ed edilizia abitativa	01	Urbanistica e assetto del territorio	124,06%	154,96%	40,22%	71,65%	18,10%
	02	Edilizia residenziale pubblica e locale e piani di edilizia economico-popolare	100,00%	100,00%	100,00%	100,00%	0,00%
	<b>Totale Missione 08 Assetto del territorio ed edilizia abitativa</b>		112,36%	113,47%	80,88%	95,39%	18,10%
Missione 09 Sviluppo sostenibile e tutela del territorio e dell'ambiente	01	Difesa del suolo	100,68%	100,82%	88,77%	88,67%	100,00%
	02	Tutela, valorizzazione e recupero ambientale	100,00%	185,98%	81,63%	97,70%	4,09%
	03	Rifiuti	110,22%	100,12%	86,63%	87,80%	75,23%
	04	Servizio idrico integrato	101,60%	110,34%	85,57%	85,95%	81,91%
	05	Aree protette, parchi naturali, protezione naturalistica e forestazione	109,39%	100,00%	77,58%	77,03%	96,91%
	06	Tutela e valorizzazione delle risorse idriche	100,75%	138,86%	100,00%	100,00%	100,00%
	07	Sviluppo sostenibile territorio montano piccoli Comuni	0,00%	0,00%	0,00%	0,00%	0,00%
	08	Qualità dell'aria e riduzione dell'inquinamento	0,00%	22084,42%	100,00%	100,00%	0,00%
	<b>Totale Missione 09 Sviluppo sostenibile e tutela del territorio e dell'ambiente</b>		104,82%	118,19%	86,45%	87,36%	75,60%
	01	Trasporto ferroviario	0,00%	0,00%	0,00%	0,00%	0,00%
	02	Trasporto pubblico locale	0,00%	0,00%	0,00%	0,00%	0,00%

## Piano degli indicatori di bilancio

Indicatori analitici concernenti la capacità di pagare le spese per missioni e programmi

Rendiconto esercizio 2023

MISSIONI E PROGRAMMI		CAPACITA' DI PAGARE SPESE NEL CORSO DELL'ESERCIZIO 2023 (dati percentuali)					
		Capacità di pagamento nel bilancio di previsione iniziale: Previsioni iniziali cassa/ (residui +previsioni iniziali competenza- FPV )	Capacità di pagamento nelle previsioni definitive: Previsioni definitive cassa/ (residui +previsioni definitive competenza- FPV )	Capacità di pagamento a consuntivo: (Pagam. c/comp+ Pagam. c/residui ) / (Impegni + residui definitivi iniziali)	Capacità di pagamento delle spese nell'esercizio: Pagam. c/comp/ Impegni	Capacità di pagamento delle spese esigibili negli esercizi precedenti: Pagam. c/residui / residui definitivi iniziali	
Missione 10 Trasporti e diritto alla mobilità	03	Trasporto per vie d'acqua	100,00%	100,00%	1,16%	0,00%	1,92%
	04	Altre modalità di trasporto	0,00%	0,00%	0,00%	0,00%	0,00%
	05	Viabilità e infrastrutture stradali	112,84%	135,14%	78,45%	79,35%	72,68%
	<b>Totale Missione 10 Trasporti e diritto alla mobilità</b>		112,84%	135,13%	78,45%	79,35%	72,66%
Missione 11 Soccorso civile	01	Sistema di protezione civile	152,53%	144,08%	80,44%	68,08%	99,99%
	02	Interventi a seguito di calamità naturali	105,69%	100,00%	93,27%	0,00%	95,53%
	<b>Totale Missione 11 Soccorso civile</b>		133,08%	128,59%	85,14%	66,59%	97,35%
Missione 12 Diritti sociali, politiche sociali e famiglia	01	Interventi per l'infanzia e i minori e per asili nido	109,61%	111,98%	83,11%	81,95%	92,32%
	02	Interventi per la disabilità	105,20%	100,00%	74,36%	74,24%	74,96%
	03	Interventi per gli anziani	101,04%	753,36%	90,28%	89,68%	100,00%
	04	Interventi per i soggetti a rischio di esclusione sociale	102,33%	100,00%	49,82%	67,10%	13,43%
	05	Interventi per le famiglie	0,00%	100,00%	100,00%	100,00%	0,00%
	06	Interventi per il diritto alla casa	100,00%	100,00%	0,00%	0,00%	0,00%
	07	Programmazione e governo della rete dei servizi socio-sanitari e sociali	104,33%	100,00%	74,02%	73,19%	82,63%
	08	Cooperazione e associazionismo	100,00%	100,00%	50,00%	0,00%	100,00%
	09	Servizio necroscopico e cimiteriale	101,28%	291,01%	80,49%	79,97%	89,20%
	<b>Totale Missione 12 Diritti sociali, politiche sociali e famiglia</b>		104,97%	112,07%	73,84%	75,19%	66,47%
	01	Servizio sanitario regionale - finanziamento ordinario corrente per la garanzia dei LEA	0,00%	0,00%	0,00%	0,00%	0,00%
	02	Servizio sanitario regionale - finanziamento aggiuntivo corrente per livelli di assistenza superiori ai LEA	0,00%	0,00%	0,00%	0,00%	0,00%

## Piano degli indicatori di bilancio

Indicatori analitici concernenti la capacità di pagare le spese per missioni e programmi

Rendiconto esercizio 2023

MISSIONI E PROGRAMMI			CAPACITA' DI PAGARE SPESE NEL CORSO DELL'ESERCIZIO 2023 (dati percentuali)				
			Capacità di pagamento nel bilancio di previsione iniziale: Previsioni iniziali cassa/ (residui +previsioni iniziali competenza- FPV )	Capacità di pagamento nelle previsioni definitive: Previsioni definitive cassa/ (residui +previsioni definitive competenza- FPV )	Capacità di pagamento a consuntivo: (Pagam. c/comp+ Pagam. c/residui ) / (Impegni + residui definitivi iniziali)	Capacità di pagamento delle spese nell'esercizio: Pagam. c/comp/ Impegni	Capacità di pagamento delle spese esigibili negli esercizi precedenti: Pagam. c/residui / residui definitivi iniziali
Missione 13 Tutela della salute	03	Servizio sanitario regionale - finanziamento aggiuntivo corrente per la copertura dello squilibrio di bilancio corrente	0,00%	0,00%	0,00%	0,00%	0,00%
	04	Servizio sanitario regionale - ripiano di disavanzi sanitari relativi ad esercizi pregressi	0,00%	0,00%	0,00%	0,00%	0,00%
	05	Servizio sanitario regionale - investimenti sanitari	0,00%	0,00%	0,00%	0,00%	0,00%
	06	Servizio sanitario regionale - restituzione maggiori gettiti SSN	0,00%	0,00%	0,00%	0,00%	0,00%
	07	Ulteriori spese in materia sanitaria	0,00%	0,00%	0,00%	0,00%	0,00%
	<b>Totale Missione 13 Tutela della salute</b>		0,00%	0,00%	0,00%	0,00%	0,00%
Missione 14 Sviluppo economico e competitività	01	Industria, PMI e Artigianato	0,00%	0,00%	0,00%	0,00%	0,00%
	02	Commercio - reti distributive - tutela dei consumatori	165,53%	100,00%	98,04%	100,00%	0,00%
	03	Ricerca e innovazione	0,00%	0,00%	0,00%	0,00%	0,00%
	04	Reti e altri servizi di pubblica utilità	116,71%	100,43%	83,76%	82,81%	100,00%
	<b>Totale Missione 14 Sviluppo economico e competitività</b>		119,64%	100,41%	84,38%	83,58%	98,42%
Missione 15 Politiche per il lavoro e la formazione professionale	01	Servizi per lo sviluppo del mercato del lavoro	0,00%	0,00%	0,00%	0,00%	0,00%
	02	Formazione professionale	0,00%	100,00%	0,00%	0,00%	0,00%
	03	gno all'occupazione	795,80%	1080,54%	89,52%	71,27%	100,00%
	<b>Totale Missione 15 Politiche per il lavoro e la formazione professionale</b>		795,80%	1041,96%	89,52%	71,27%	100,00%
Missione 16 Agricoltura, politiche agroalimentari e pesca	01	Sviluppo del settore agricolo e del sistema agroalimentare	0,00%	0,00%	0,00%	0,00%	0,00%
	02	Caccia e pesca	0,00%	0,00%	0,00%	0,00%	0,00%

## Piano degli indicatori di bilancio

Indicatori analitici concernenti la capacità di pagare le spese per missioni e programmi

Rendiconto esercizio 2023

MISSIONI E PROGRAMMI		CAPACITA' DI PAGARE SPESE NEL CORSO DELL'ESERCIZIO 2023 (dati percentuali)				
		Capacità di pagamento nel bilancio di previsione iniziale: Previsioni iniziali cassa/ (residui +previsioni iniziali competenza- FPV )	Capacità di pagamento nelle previsioni definitive: Previsioni definitive cassa/ (residui +previsioni definitive competenza- FPV )	Capacità di pagamento a consuntivo: (Pagam. c/comp+ Pagam. c/residui ) / (Impegni + residui definitivi iniziali)	Capacità di pagamento delle spese nell'esercizio: Pagam. c/comp/ Impegni	Capacità di pagamento delle spese esigibili negli esercizi precedenti: Pagam. c/residui / residui definitivi iniziali
	<b>Totale Missione 16 Agricoltura, politiche agroalimentari e pesca</b>	0,00%	0,00%	0,00%	0,00%	0,00%
Missione 17 Energia e diversificazione delle fonti energetiche	01 Fonti energetiche	0,00%	0,00%	0,00%	0,00%	0,00%
	<b>Totale Missione 17 Energia e diversificazione delle fonti energetiche</b>	0,00%	0,00%	0,00%	0,00%	0,00%
Missione 18 Relazioni con le altre autonomie territoriali e locali	01 Relazioni finanziarie con le altre autonomie territoriali	0,00%	0,00%	0,00%	0,00%	0,00%
	<b>Totale Missione 18 Relazioni con le altre autonomie territoriali e locali</b>	0,00%	0,00%	0,00%	0,00%	0,00%
Missione 19 Relazioni internazionali	01 Relazioni internazionali e Cooperazione allo sviluppo	0,00%	0,00%	0,00%	0,00%	0,00%
	<b>Totale Missione 19 Relazioni internazionali</b>	0,00%	0,00%	0,00%	0,00%	0,00%
Missione 20 Fondi e accantonamenti	01 Fondo di riserva	189,87%	6427,91%	0,00%	0,00%	0,00%
	02 Fondo crediti di dubbia esigibilità	0,00%	0,00%	0,00%	0,00%	0,00%
	03 Altri fondi	0,00%	0,00%	0,00%	0,00%	0,00%
	<b>Totale Missione 20 Fondi e accantonamenti</b>	6,88%	232,78%	0,00%	0,00%	0,00%
Missione 50 Debito pubblico	01 Quota interessi ammortamento mutui e prestiti obbligazionari	0,00%	0,00%	0,00%	0,00%	0,00%
	02 Quota capitale ammortamento mutui e prestiti obbligazionari	100,00%	100,00%	100,00%	100,00%	0,00%
	<b>Totale Missione 50 Debito pubblico</b>	100,00%	100,00%	100,00%	100,00%	0,00%
Missione 60 Anticipazioni finanziarie	01 Restituzione anticipazioni di tesoreria	0,00%	0,00%	0,00%	0,00%	0,00%
	<b>Totale Missione 60 Anticipazioni finanziarie</b>	0,00%	0,00%	0,00%	0,00%	0,00%
Missione 99 Servizi per conto terzi	01 Servizi per conto terzi - Partite di giro	100,95%	100,00%	96,07%	99,14%	43,86%
	02 Anticipazioni per il finanziamento del sistema sanitario nazionale	0,00%	0,00%	0,00%	0,00%	0,00%

### Piano degli indicatori di bilancio

Indicatori analitici concernenti la capacità di pagare le spese per missioni e programmi

**Rendiconto esercizio 2023**

MISSIONI E PROGRAMMI		CAPACITA' DI PAGARE SPESE NEL CORSO DELL'ESERCIZIO 2023 (dati percentuali)				
		Capacità di pagamento nel bilancio di previsione iniziale: Previsioni iniziali cassa/ (residui +previsioni iniziali competenza- FPV )	Capacità di pagamento nelle previsioni definitive: Previsioni definitive cassa/ (residui +previsioni definitive competenza- FPV )	Capacità di pagamento a consuntivo: (Pagam. c/comp+ Pagam. c/residui ) / (Impegni + residui definitivi iniziali)	Capacità di pagamento delle spese nell'esercizio: Pagam. c/comp/ Impegni	Capacità di pagamento delle spese esigibili negli esercizi precedenti: Pagam. c/residui / residui definitivi iniziali
	<b><i>Totale Missione 99 Servizi per conto terzi</i></b>	100,95%	100,00%	96,07%	99,14%	43,86%

# COMUNE DI SESTU

## CITTA' METROPOLITANA DI CAGLIARI

**Allegato ex art. 227 comma 5 lett.a**

“l'elenco degli indirizzi internet di pubblicazione del rendiconto della gestione, del bilancio consolidato deliberati e relativi al penultimo esercizio antecedente quello cui si riferisce il bilancio di previsione, dei rendiconti e dei bilanci consolidati delle unioni di comuni e dei soggetti considerate nel gruppo “amministrazione pubblica” di cui al principio applicato del bilancio consolidato allegato al decreto legislativo 23 giugno 2011, n. 118, e successive modificazioni, relativi al penultimo esercizio antecedente quello cui il bilancio si riferisce. Tali documenti contabili sono allegati al bilancio di previsione qualora non integralmente pubblicati nei siti internet indicati nell'elenco;”

<https://www.comune.sestu.ca.it/index.php/amministrazione-trasparente/>



## COMUNE DI SESTU

INVENTARIO - Elenco Immobili INVENTARIO - Elenco Immobili - alla data 31/12/2023

Immobile	unita	Descrizione	Patrimonio			M					
	Collegata		Indirizzo	Sito	Inserimento		Cessazione				
<b>111800</b>	<b>A B I 9</b>	<b>9 - Altre</b>									
<b>2125</b>	<b>0</b>	<b>LAVORI E MANUTENZIONI SU BENI DI TERZI</b>			9 - Altre				<b>B</b>		
		VIA SCIPIONE - 09028 SESTU (CA) - ITALIA					01/01/2020				
		Totali Interventi Immobile	Numero	2	Iniziale €	1.291,05	Fondo €	1.032,84	Attuale €	<b>258,21</b>	
		Totali	9 - Altre	Cespiti	1	Iniziale €	1.291,05	Fondo €	1.032,84	Attuale €	<b>258,21</b>
<b>120130</b>	<b>A B II 1 1.3</b>	<b>1.3 Infrastrutture Demaniali</b>									
<b>2</b>	<b>0</b>	<b>RETE STRADALE</b>			1.3 Infrastrutture Demaniali					<b>A</b>	
		VIALE CIMITERO - 09028 SESTU (CA) - ITALIA						10/02/2012			
		Totali Interventi Immobile	Numero	109	Iniziale €	27.549.061,60	Fondo €	6.942.995,98	Attuale €	<b>20.606.065,62</b>	
<b>3</b>	<b>0</b>	<b>RETE IDRICA</b>			1.3 Infrastrutture Demaniali					<b>A</b>	
		VIALE CIMITERO - 09028 SESTU (CA) - ITALIA						10/02/2012			
		Totali Interventi Immobile	Numero	20	Iniziale €	3.185.860,08	Fondo €	1.126.629,44	Attuale €	<b>2.059.230,64</b>	
<b>4</b>	<b>0</b>	<b>RETE FOGNARIA E ACQUE METEORICHE</b>			1.3 Infrastrutture Demaniali					<b>A</b>	
		VIALE CIMITERO - 09028 SESTU (CA) - ITALIA						10/02/2012			
		Totali Interventi Immobile	Numero	11	Iniziale €	3.114.734,68	Fondo €	554.426,17	Attuale €	<b>2.560.308,51</b>	
<b>5</b>	<b>0</b>	<b>RETE ILLUMINAZIONE PUBBLICA</b>			1.3 Infrastrutture Demaniali					<b>A</b>	
		VIALE CIMITERO - 09028 SESTU (CA) - ITALIA						10/02/2012			
		Totali Interventi Immobile	Numero	13	Iniziale €	1.910.217,94	Fondo €	475.434,07	Attuale €	<b>1.434.783,87</b>	
<b>2121</b>	<b>0</b>	<b>RETE STRADALE - SEGNALETICA</b>			1.3 Infrastrutture Demaniali					<b>A</b>	
		VIALE CIMITERO - 09028 SESTU (CA) - ITALIA						01/01/2016			
		Totali Interventi Immobile	Numero	4	Iniziale €	469.876,76	Fondo €	84.527,01	Attuale €	<b>385.349,75</b>	
<b>2122</b>	<b>0</b>	<b>RETE STRADALE - TARGHE VIARIE</b>			1.3 Infrastrutture Demaniali					<b>A</b>	
		VIALE CIMITERO - 09028 SESTU (CA) - ITALIA						01/01/2016			
		Totali Interventi Immobile	Numero	1	Iniziale €	780,00	Fondo €	187,20	Attuale €	<b>592,80</b>	

INVENTARIO - Elenco Immobili INVENTARIO - Elenco Immobili - alla data 31/12/2023

Immobile	unita	Descrizione	Patrimonio			M	
	Collegata		Indirizzo	Sito	Inserimento		Cessazione
2124	0	SISTEMA DI VIDEOSORVEGLIANZA PATRIMONIO	1.3 Infrastrutture Demaniali			A	
		SESTU - 09028 SESTU (CA) - ITALIA		31/12/2019			
		Totali Interventi Immobile	Numero	2	Iniziale € 154.231,50	Fondo € 18.507,80	Attuale € 135.723,70
Totali		1.3 Infrastrutture Demaniali	Cespiti	7	Iniziale € 36.384.762,56	Fondo € 9.202.707,67	Attuale € 27.182.054,89
<b>120190</b>	<b>A B II 1 1.9</b>	<b>1.9 Altri beni Demaniali</b>					
1	0	CIMITERO	1.9 Altri beni Demaniali			A	
		VIALE CIMITERO - 09028 SESTU (CA) - ITALIA		10/02/2012			
		Totali Interventi Immobile	Numero	18	Iniziale € 1.614.566,20	Fondo € 639.269,36	Attuale € 975.296,84
6	0	AREE VERDI ATTREZZATE	1.9 Altri beni Demaniali			A	
		VIALE CIMITERO - 09028 SESTU (CA) - ITALIA		10/02/2012			
		Totali Interventi Immobile	Numero	8	Iniziale € 784.981,49	Fondo € 77.081,57	Attuale € 707.899,92
7	0	ECOCENTRO COMUNALE	1.9 Altri beni Demaniali			A	
		VIALE CIMITERO - 09028 SESTU (CA) - ITALIA		10/02/2012			
		Totali Interventi Immobile	Numero	4	Iniziale € 620.125,10	Fondo € 59.641,94	Attuale € 560.483,16
27	0	BONIFICHE AMBIENTALI E SISTEMAZIONI IDRAULICHE	1.9 Altri beni Demaniali			A	
		SESTU - 09028 SESTU (CA) - ITALIA		10/02/2012			
		Totali Interventi Immobile	Numero	31	Iniziale € 4.793.198,92	Fondo € 979.314,29	Attuale € 3.813.884,63
28	0	CABINE ELETTRICHE	1.9 Altri beni Demaniali			A	
		SESTU - 09028 SESTU (CA) - ITALIA		10/02/2012			
		Totali Interventi Immobile	Numero	1	Iniziale € 23.484,95	Fondo € 18.318,28	Attuale € 5.166,67
38	0	AREE VERDI ATTREZZATE	1.9 Altri beni Demaniali			A	
		SESTU - 09028 SESTU (CA) - ITALIA		10/02/2012			
		Totali Interventi Immobile	Numero	3	Iniziale € 8.175,80	Fondo € 2.638,89	Attuale € 5.536,91
2128	0	MONUMENTO AI GIUDICI FALCONE E BORSELLINO	1.9 Altri beni Demaniali			A	
		VIA SCIPIONE - 09028 SESTU (CA) - ITALIA		01/01/2022			
		Totali Interventi Immobile	Numero	1	Iniziale € 19.708,80	Fondo € 1.182,52	Attuale € 18.526,28
2129	0	PARCO FLUVIALE	1.9 Altri beni Demaniali			A	
		SESTU - 09028 SESTU (CA) - ITALIA		01/01/2023			
		Totali Interventi Immobile	Numero	1	Iniziale € 93.969,33	Fondo € 0,00	Attuale € 93.969,33



INVENTARIO - Elenco Immobili INVENTARIO - Elenco Immobili - alla data 31/12/2023

Immobile	unita	Descrizione					Patrimonio			M
	Collegata	Indirizzo				Sito	Inserimento	Cessazione		
Totale	1.9	Altri beni Demaniali	Cespiti	8	Iniziale €	7.958.210,59	Fondo €	1.777.446,85	Attuale €	<b>6.180.763,74</b>

**120300 A B III 2 2.1 2.1 Terreni (patrimonio disponibile)**

<b>2011</b>	<b>0</b>	<b>TERRENO</b>					2.1 Terreni (patrimonio disponibile)			<b>C</b>
		MAGANGIOSA - 09028 SESTU (CA) - ITALIA						10/02/2012		
		Totale Interventi Immobile	Numero	1	Iniziale €	11.515,61	Fondo €	0,00	Attuale €	<b>11.515,61</b>
<b>2012</b>	<b>0</b>	<b>TERRENO AGRICOLO</b>					2.1 Terreni (patrimonio disponibile)			<b>C</b>
		AGRO DI SESTU - 09028 SESTU (CA) - ITALIA						10/02/2012		
		Totale Interventi Immobile	Numero	1	Iniziale €	0,00	Fondo €	0,00	Attuale €	<b>0,00</b>
<b>2013</b>	<b>0</b>	<b>TERRENO AGRICOLO</b>					2.1 Terreni (patrimonio disponibile)			<b>C</b>
		, 131 - 09028 C. Felice di SESTU (CA) - ITALIA						10/02/2012		
		Totale Interventi Immobile	Numero	1	Iniziale €	547,50	Fondo €	0,00	Attuale €	<b>547,50</b>
<b>2014</b>	<b>0</b>	<b>TERRENO AGRICOLO</b>					2.1 Terreni (patrimonio disponibile)			<b>C</b>
		S.S. C.Felice - 09028 SESTU (CA) - ITALIA						10/02/2012		
		Totale Interventi Immobile	Numero	1	Iniziale €	11.813,14	Fondo €	0,00	Attuale €	<b>11.813,14</b>
<b>2015</b>	<b>0</b>	<b>TERRENO AGRICOLO</b>					2.1 Terreni (patrimonio disponibile)			<b>C</b>
		STRADA Prov., 4 - 09028 SESTU (CA) - ITALIA						10/02/2012		
		Totale Interventi Immobile	Numero	1	Iniziale €	10.200,00	Fondo €	0,00	Attuale €	<b>10.200,00</b>
<b>2016</b>	<b>0</b>	<b>TERRENO</b>					2.1 Terreni (patrimonio disponibile)			<b>C</b>
		STRADA Prov., 4 - 09028 SESTU (CA) - ITALIA						10/02/2012		
		Totale Interventi Immobile	Numero	1	Iniziale €	759,37	Fondo €	0,00	Attuale €	<b>759,37</b>
<b>2017</b>	<b>0</b>	<b>TERRENO AGRICOLO</b>					2.1 Terreni (patrimonio disponibile)			<b>C</b>
		AGRO DI SESTU - 09028 SESTU (CA) - ITALIA						10/02/2012		
		Totale Interventi Immobile	Numero	1	Iniziale €	4.214,06	Fondo €	0,00	Attuale €	<b>4.214,06</b>
<b>2046</b>	<b>0</b>	<b>TERRENO</b>					2.1 Terreni (patrimonio disponibile)			<b>C</b>
		STRADA Prov., 4 - 09028 SESTU (CA) - ITALIA						10/02/2012		
		Totale Interventi Immobile	Numero	1	Iniziale €	48.383,44	Fondo €	0,00	Attuale €	<b>48.383,44</b>
<b>2047</b>	<b>0</b>	<b>TERRENO AGRICOLO</b>					2.1 Terreni (patrimonio disponibile)			<b>C</b>
		S.S., 131 - 09028 C.Felice di SESTU (CA) - ITALIA						10/02/2012		
		Totale Interventi Immobile	Numero	1	Iniziale €	3.523,12	Fondo €	0,00	Attuale €	<b>3.523,12</b>
<b>2048</b>	<b>0</b>	<b>TERRENO</b>					2.1 Terreni (patrimonio disponibile)			<b>C</b>
		STRADA Prov., 4 - 09028 SESTU (CA) - ITALIA						10/02/2012		

INVENTARIO - Elenco Immobili INVENTARIO - Elenco Immobili - alla data 31/12/2023

Immobile	unita	Descrizione					Patrimonio			M
			Collegata	Indirizzo	Sito	Inserimento	Cessazione			
		Totali Interventi Immobile	Numero	1	Iniziale €	5.633,44	Fondo €	0,00	Attuale €	<b>5.633,44</b>
<b>2049</b>	<b>0</b>	<b>TERRENO</b>						2.1 Terreni (patrimonio disponibile)		<b>C</b>
		S.S., 131 - 09028 C.Felice di SESTU (CA) - ITALIA						10/02/2012		
		Totali Interventi Immobile	Numero	1	Iniziale €	212,81	Fondo €	0,00	Attuale €	<b>212,81</b>
<b>2050</b>	<b>0</b>	<b>TERRENO</b>						2.1 Terreni (patrimonio disponibile)		<b>C</b>
		MAGANGIOSA - 09028 SESTU (CA) - ITALIA						10/02/2012		
		Totali Interventi Immobile	Numero	1	Iniziale €	622,50	Fondo €	0,00	Attuale €	<b>622,50</b>
<b>2051</b>	<b>0</b>	<b>TERRENO AGRICOLO</b>						2.1 Terreni (patrimonio disponibile)		<b>C</b>
		AGRO DI SESTU - 09028 SESTU (CA) - ITALIA						10/02/2012		
		Totali Interventi Immobile	Numero	1	Iniziale €	0,00	Fondo €	0,00	Attuale €	<b>0,00</b>
<b>2052</b>	<b>0</b>	<b>TERRENO</b>						2.1 Terreni (patrimonio disponibile)		<b>C</b>
		MAGANGIOSA - 09028 SESTU (CA) - ITALIA						10/02/2012		
		Totali Interventi Immobile	Numero	1	Iniziale €	1.534,69	Fondo €	0,00	Attuale €	<b>1.534,69</b>
<b>2053</b>	<b>0</b>	<b>TERRENO AGRICOLO</b>						2.1 Terreni (patrimonio disponibile)		<b>C</b>
		MAGANGIOSA - 09028 SESTU (CA) - ITALIA						10/02/2012		
		Totali Interventi Immobile	Numero	1	Iniziale €	105,00	Fondo €	0,00	Attuale €	<b>105,00</b>
<b>2054</b>	<b>0</b>	<b>TERRENO AGRICOLO</b>						2.1 Terreni (patrimonio disponibile)		<b>C</b>
		STRADA Prov., 4 - 09028 SESTU (CA) - ITALIA						10/02/2012		
		Totali Interventi Immobile	Numero	1	Iniziale €	98,39	Fondo €	0,00	Attuale €	<b>98,39</b>
<b>2055</b>	<b>0</b>	<b>TERRENO AGRICOLO</b>						2.1 Terreni (patrimonio disponibile)		<b>C</b>
		AGRO DI SESTU - 09028 SESTU (CA) - ITALIA						10/02/2012		
		Totali Interventi Immobile	Numero	1	Iniziale €	0,00	Fondo €	0,00	Attuale €	<b>0,00</b>
<b>2056</b>	<b>0</b>	<b>TERRENO AGRICOLO</b>						2.1 Terreni (patrimonio disponibile)		<b>C</b>
		AGRO DI SESTU - 09028 SESTU (CA) - ITALIA						10/02/2012		
		Totali Interventi Immobile	Numero	1	Iniziale €	0,00	Fondo €	0,00	Attuale €	<b>0,00</b>
<b>2057</b>	<b>0</b>	<b>TERRENO AGRICOLO</b>						2.1 Terreni (patrimonio disponibile)		<b>C</b>
		AGRO DI SESTU - 09028 SESTU (CA) - ITALIA						10/02/2012		
		Totali Interventi Immobile	Numero	1	Iniziale €	0,00	Fondo €	0,00	Attuale €	<b>0,00</b>
<b>2058</b>	<b>0</b>	<b>TERRENO</b>						2.1 Terreni (patrimonio disponibile)		<b>C</b>
		RIO SASSU - 09028 SESTU (CA) - ITALIA						10/02/2012		
		Totali Interventi Immobile	Numero	1	Iniziale €	76,88	Fondo €	0,00	Attuale €	<b>76,88</b>

INVENTARIO - Elenco Immobili INVENTARIO - Elenco Immobili - alla data 31/12/2023

Immobile	unita	Descrizione	Patrimonio			M
	Collegata		Indirizzo	Sito	Inserimento	
2059	0	TERRENO	2.1 Terreni (patrimonio disponibile)			C
		RIO SASSU - 09028 SESTU (CA) - ITALIA		10/02/2012		
		Totali Interventi Immobile	Numero	1	Iniziale € 2.602,50 Fondo € 0,00	Attuale € 2.602,50
2060	0	TERRENO	2.1 Terreni (patrimonio disponibile)			C
		RIU SASSU - 09028 SESTU (CA) - ITALIA		10/02/2012		
		Totali Interventi Immobile	Numero	1	Iniziale € 668,44 Fondo € 0,00	Attuale € 668,44
2061	0	TERRENO AGRICOLO	2.1 Terreni (patrimonio disponibile)			C
		STRADA Prov., 4 - 09028 SESTU (CA) - ITALIA		10/02/2012		
		Totali Interventi Immobile	Numero	1	Iniziale € 2.079,37 Fondo € 0,00	Attuale € 2.079,37
2063	0	TERRENO DISPONIBILE	2.1 Terreni (patrimonio disponibile)			C
		VIA DANTE - 09028 SESTU (CA) - ITALIA		10/02/2012		
		Totali Interventi Immobile	Numero	2	Iniziale € 0,00 Fondo € 0,00	Attuale € 0,00
2066	0	Terreno	2.1 Terreni (patrimonio disponibile)			C
		MAgANGIOSA - 09028 SESTU (CA) - ITALIA		04/07/2016		
		Totali Interventi Immobile	Numero	1	Iniziale € 178.250,00 Fondo € 0,00	Attuale € 178.250,00
2067	0	TERRENO	2.1 Terreni (patrimonio disponibile)			C
		MAgANGIOSA - 09028 SESTU (CA) - ITALIA		04/07/2016		
		Totali Interventi Immobile	Numero	1	Iniziale € 16,00 Fondo € 0,00	Attuale € 16,00
2068	0	TERRENO	2.1 Terreni (patrimonio disponibile)			C
		MAgANGIOSA - 09028 SESTU (CA) - ITALIA		04/07/2016		
		Totali Interventi Immobile	Numero	1	Iniziale € 40.750,00 Fondo € 0,00	Attuale € 40.750,00
2069	0	TERRENO	2.1 Terreni (patrimonio disponibile)			C
		MAgANGIOSA - 09028 SESTU (CA) - ITALIA		04/07/2016		
		Totali Interventi Immobile	Numero	1	Iniziale € 83.900,00 Fondo € 0,00	Attuale € 83.900,00
2070	0	TERRENO	2.1 Terreni (patrimonio disponibile)			C
		RIU DURCI - 09028 SESTU (CA) - ITALIA		04/07/2016		
		Totali Interventi Immobile	Numero	1	Iniziale € 78,60 Fondo € 0,00	Attuale € 78,60
2071	0	TERRENO	2.1 Terreni (patrimonio disponibile)			C
		LOTTIZ. FORNACI SCANU - 09028 SESTU (CA) - ITALIA		04/07/2016		
		Totali Interventi Immobile	Numero	1	Iniziale € 0,00 Fondo € 0,00	Attuale € 0,00
2072	0	TERRENO	2.1 Terreni (patrimonio disponibile)			C
		VIA LEOPARDI SESTU - 09028 SESTU (CA) - ITALIA		04/07/2016		

INVENTARIO - Elenco Immobili INVENTARIO - Elenco Immobili - alla data 31/12/2023

Immobile	unita	Descrizione					Patrimonio			M
	Collegata		Indirizzo	Sito	Inserimento	Cessazione				
		Totale Interventi Immobile	Numero	1	Iniziale €	44.529,36	Fondo €	0,00	Attuale €	<b>44.529,36</b>
<b>2075</b>	<b>0</b>	<b>TERRENO</b>					2.1 Terreni (patrimonio disponibile)			<b>C</b>
		STR. PROV. SESTU-ELMAS - 09028 SESTU (CA) - ITALIA						04/07/2016		
		Totale Interventi Immobile	Numero	1	Iniziale €	37.857,70	Fondo €	0,00	Attuale €	<b>37.857,70</b>
<b>2076</b>	<b>0</b>	<b>Terreno</b>					2.1 Terreni (patrimonio disponibile)			<b>C</b>
		MAgANGIOSA - 09028 SESTU (CA) - ITALIA						05/07/2016		
		Totale Interventi Immobile	Numero	1	Iniziale €	4.437,00	Fondo €	0,00	Attuale €	<b>4.437,00</b>
<b>2077</b>	<b>0</b>	<b>Terreno</b>					2.1 Terreni (patrimonio disponibile)			<b>C</b>
		MAgANGIOSA - 09028 SESTU (CA) - ITALIA						05/07/2016		
		Totale Interventi Immobile	Numero	1	Iniziale €	2.652,00	Fondo €	0,00	Attuale €	<b>2.652,00</b>
<b>2083</b>	<b>0</b>	<b>TERRENO</b>					2.1 Terreni (patrimonio disponibile)			<b>C</b>
		VIA RENZO LACONI - 09028 SESTU (CA) - ITALIA						05/07/2016		
		Totale Interventi Immobile	Numero	1	Iniziale €	0,00	Fondo €	0,00	Attuale €	<b>0,00</b>
<b>2085</b>	<b>0</b>	<b>TERRENO</b>					2.1 Terreni (patrimonio disponibile)			<b>C</b>
		VIA BATTISTA LOI - 09028 SESTU (CA) - ITALIA						05/07/2016		
		Totale Interventi Immobile	Numero	1	Iniziale €	0,00	Fondo €	0,00	Attuale €	<b>0,00</b>
<b>2086</b>	<b>0</b>	<b>TERRENO</b>					2.1 Terreni (patrimonio disponibile)			<b>C</b>
		VIA RENZO LACONI - 09028 SESTU (CA) - ITALIA						05/07/2016		
		Totale Interventi Immobile	Numero	1	Iniziale €	0,00	Fondo €	0,00	Attuale €	<b>0,00</b>
<b>2087</b>	<b>0</b>	<b>TERRENO</b>					2.1 Terreni (patrimonio disponibile)			<b>C</b>
		VIA EMILIO LUSSU - 09028 SESTU (CA) - ITALIA						05/07/2016		
		Totale Interventi Immobile	Numero	1	Iniziale €	0,00	Fondo €	0,00	Attuale €	<b>0,00</b>
<b>2088</b>	<b>0</b>	<b>TERRENO</b>					2.1 Terreni (patrimonio disponibile)			<b>C</b>
		VIA BASSO - 09028 SESTU (CA) - ITALIA						18/05/2016		
		Totale Interventi Immobile	Numero	1	Iniziale €	0,00	Fondo €	0,00	Attuale €	<b>0,00</b>
<b>2089</b>	<b>0</b>	<b>TERRENO</b>					2.1 Terreni (patrimonio disponibile)			<b>C</b>
		VIA SPANU - 09028 SESTU (CA) - ITALIA						05/07/2016		
		Totale Interventi Immobile	Numero	1	Iniziale €	0,00	Fondo €	0,00	Attuale €	<b>0,00</b>
<b>2090</b>	<b>0</b>	<b>TERRENO</b>					2.1 Terreni (patrimonio disponibile)			<b>C</b>
		VIA SANT'EFISIO - 09028 SESTU (CA) - ITALIA						05/07/2016		
		Totale Interventi Immobile	Numero	1	Iniziale €	0,00	Fondo €	0,00	Attuale €	<b>0,00</b>

INVENTARIO - Elenco Immobili INVENTARIO - Elenco Immobili - alla data 31/12/2023

Immobile	unita	Descrizione	Patrimonio			M
	Collegata		Indirizzo	Sito	Inserimento	
2091	0	TERRENO	2.1 Terreni (patrimonio disponibile)			C
		VIA VERDI - 09028 SESTU (CA) - ITALIA		18/05/2016		
		Totali Interventi Immobile	Numero	1	Iniziale € 0,00 Fondo € 0,00	Attuale € 0,00
2092	0	TERRENO	2.1 Terreni (patrimonio disponibile)			C
		VIA VERDI - 09028 SESTU (CA) - ITALIA		05/07/2016		
		Totali Interventi Immobile	Numero	1	Iniziale € 0,00 Fondo € 0,00	Attuale € 0,00
2093	0	TERRENO	2.1 Terreni (patrimonio disponibile)			C
		VIA VERDI - 09028 SESTU (CA) - ITALIA		05/07/2016		
		Totali Interventi Immobile	Numero	1	Iniziale € 0,00 Fondo € 0,00	Attuale € 0,00
2094	0	TERRENO	2.1 Terreni (patrimonio disponibile)			C
		VIA VERDI - 09028 SESTU (CA) - ITALIA		05/07/2016		
		Totali Interventi Immobile	Numero	1	Iniziale € 0,00 Fondo € 0,00	Attuale € 0,00
2095	0	TERRENO	2.1 Terreni (patrimonio disponibile)			C
		VIA VERDI - 09028 SESTU (CA) - ITALIA		07/07/2016		
		Totali Interventi Immobile	Numero	1	Iniziale € 0,00 Fondo € 0,00	Attuale € 0,00
2096	0	TERRENO	2.1 Terreni (patrimonio disponibile)			C
		VIA VERDI - 09028 SESTU (CA) - ITALIA		07/07/2016		
		Totali Interventi Immobile	Numero	1	Iniziale € 0,00 Fondo € 0,00	Attuale € 0,00
2097	0	TERRENO	2.1 Terreni (patrimonio disponibile)			C
		VIA VERDI - 09028 SESTU (CA) - ITALIA		07/07/2016		
		Totali Interventi Immobile	Numero	1	Iniziale € 0,00 Fondo € 0,00	Attuale € 0,00
2098	0	TERRENO	2.1 Terreni (patrimonio disponibile)			C
		VIA VERDI - 09028 SESTU (CA) - ITALIA		07/07/2016		
		Totali Interventi Immobile	Numero	1	Iniziale € 0,00 Fondo € 0,00	Attuale € 0,00
2099	0	TERRENO	2.1 Terreni (patrimonio disponibile)			C
		VIA MONTEVERDI - 09028 SESTU (CA) - ITALIA		07/07/2016		
		Totali Interventi Immobile	Numero	1	Iniziale € 0,00 Fondo € 0,00	Attuale € 0,00
2100	0	TERRENO	2.1 Terreni (patrimonio disponibile)			C
		VIA MONTEVERDI - 09028 SESTU (CA) - ITALIA		07/07/2016		
		Totali Interventi Immobile	Numero	1	Iniziale € 0,00 Fondo € 0,00	Attuale € 0,00
2101	0	TERRENO	2.1 Terreni (patrimonio disponibile)			C
		VIA MONTEVERDI - 09028 SESTU (CA) - ITALIA		07/07/2016		

INVENTARIO - Elenco Immobili INVENTARIO - Elenco Immobili - alla data 31/12/2023

Immobile	unita	Descrizione					Patrimonio			M
	Collegata		Indirizzo	Sito	Inserimento	Cessazione				
		Totali Interventi Immobile	Numero	1	Iniziale €	0,00	Fondo €	0,00	Attuale €	<b>0,00</b>
<b>2102</b>	<b>0</b>	<b>TERRENO</b>					2.1 Terreni (patrimonio disponibile)			<b>C</b>
		VIA MONTEVERDI - 09028 SESTU (CA) - ITALIA						07/07/2016		
		Totali Interventi Immobile	Numero	1	Iniziale €	0,00	Fondo €	0,00	Attuale €	<b>0,00</b>
<b>2103</b>	<b>0</b>	<b>TERRENO</b>					2.1 Terreni (patrimonio disponibile)			<b>C</b>
		VIA MOZART - 09028 SESTU (CA) - ITALIA						07/07/2016		
		Totali Interventi Immobile	Numero	1	Iniziale €	0,00	Fondo €	0,00	Attuale €	<b>0,00</b>
<b>2104</b>	<b>0</b>	<b>TERRENO</b>					2.1 Terreni (patrimonio disponibile)			<b>C</b>
		VIA MOZART - 09028 SESTU (CA) - ITALIA						07/07/2016		
		Totali Interventi Immobile	Numero	1	Iniziale €	0,00	Fondo €	0,00	Attuale €	<b>0,00</b>
<b>2105</b>	<b>0</b>	<b>TERRENO</b>					2.1 Terreni (patrimonio disponibile)			<b>C</b>
		VIA MOZART - 09028 SESTU (CA) - ITALIA						07/07/2016		
		Totali Interventi Immobile	Numero	1	Iniziale €	0,00	Fondo €	0,00	Attuale €	<b>0,00</b>
<b>2106</b>	<b>0</b>	<b>TERRENO</b>					2.1 Terreni (patrimonio disponibile)			<b>C</b>
		VIA MOZART - 09028 SESTU (CA) - ITALIA						07/07/2016		
		Totali Interventi Immobile	Numero	1	Iniziale €	0,00	Fondo €	0,00	Attuale €	<b>0,00</b>
<b>2107</b>	<b>0</b>	<b>TERRENO</b>					2.1 Terreni (patrimonio disponibile)			<b>C</b>
		VIA MOZART - 09028 SESTU (CA) - ITALIA						07/07/2016		
		Totali Interventi Immobile	Numero	1	Iniziale €	0,00	Fondo €	0,00	Attuale €	<b>0,00</b>
<b>2108</b>	<b>0</b>	<b>TERRENO</b>					2.1 Terreni (patrimonio disponibile)			<b>C</b>
		VIA MOZART - 09028 SESTU (CA) - ITALIA						07/07/2016		
		Totali Interventi Immobile	Numero	1	Iniziale €	0,00	Fondo €	0,00	Attuale €	<b>0,00</b>
<b>2109</b>	<b>0</b>	<b>TERRENO</b>					2.1 Terreni (patrimonio disponibile)			<b>C</b>
		VIA MOZART - 09028 SESTU (CA) - ITALIA						07/07/2016		
		Totali Interventi Immobile	Numero	1	Iniziale €	0,00	Fondo €	0,00	Attuale €	<b>0,00</b>
<b>2110</b>	<b>0</b>	<b>TERRENO</b>					2.1 Terreni (patrimonio disponibile)			<b>C</b>
		VIA MOZART - 09028 SESTU (CA) - ITALIA						07/07/2016		
		Totali Interventi Immobile	Numero	1	Iniziale €	0,00	Fondo €	0,00	Attuale €	<b>0,00</b>
<b>2111</b>	<b>0</b>	<b>TERRENO</b>					2.1 Terreni (patrimonio disponibile)			<b>C</b>
		VIA BELLINI - 09028 SESTU (CA) - ITALIA						07/07/2016		
		Totali Interventi Immobile	Numero	1	Iniziale €	0,00	Fondo €	0,00	Attuale €	<b>0,00</b>

INVENTARIO - Elenco Immobili INVENTARIO - Elenco Immobili - alla data 31/12/2023

Immobile	unita	Descrizione	Patrimonio				M			
			Collegata	Indirizzo	Sito	Inserimento		Cessazione		
2112	0	TERRENO			2.1 Terreni (patrimonio disponibile)		C			
		VIA BELLINI - 09028 SESTU (CA) - ITALIA				07/07/2016				
		Totali Interventi Immobile	Numero	1	Iniziale €	0,00	Fondo €	0,00	Attuale €	0,00
2113	0	TERRENO			2.1 Terreni (patrimonio disponibile)		C			
		VIA BELLINI - 09028 SESTU (CA) - ITALIA				07/07/2016				
		Totali Interventi Immobile	Numero	1	Iniziale €	0,00	Fondo €	0,00	Attuale €	0,00
2114	0	TERRENO			2.1 Terreni (patrimonio disponibile)		C			
		VIA BELLINI - 09028 SESTU (CA) - ITALIA				07/07/2016				
		Totali Interventi Immobile	Numero	1	Iniziale €	0,00	Fondo €	0,00	Attuale €	0,00
2115	0	TERRENO			2.1 Terreni (patrimonio disponibile)		C			
		VIA COCCO ORTU - 09028 SESTU (CA) - ITALIA				07/07/2016				
		Totali Interventi Immobile	Numero	1	Iniziale €	2.594,26	Fondo €	0,00	Attuale €	2.594,26
2118	0	TERRENO			2.1 Terreni (patrimonio disponibile)		C			
		VIA BELLINI - 09028 SESTU (CA) - ITALIA				19/07/2017				
		Totali Interventi Immobile	Numero	1	Iniziale €	0,00	Fondo €	0,00	Attuale €	0,00
2119	0	TERRENO AGRICOLO			2.1 Terreni (patrimonio disponibile)		C			
		MAGANGIOSA Lett. SP - 09028 SESTU di SESTU (CA) - ITALIA				07/11/2016				
		Totali Interventi Immobile	Numero	1	Iniziale €	57.518,00	Fondo €	0,00	Attuale €	57.518,00
2120	0	TERRENO AGRICOLO			2.1 Terreni (patrimonio disponibile)		C			
		MAGANGIOSA SESTU Lett. SP - 09028 SESTU (CA) - ITALIA				07/11/2016				
		Totali Interventi Immobile	Numero	1	Iniziale €	2.918,00	Fondo €	0,00	Attuale €	2.918,00
Totali		2.1 Terreni (patrimonio disponibile)	Cespiti	69	Iniziale €	560.091,18	Fondo €	0,00	Attuale €	560.091,18
<b>120400</b>	<b>A B III 2 2.2</b>	<b>2.2 Fabbricati (patrimonio indisponibile)</b>								
1001	0	PALAZZO COMUNALE			2.2 Fabbricati (patrimonio indisponibile)		B			
		VIA SCIPIONE - 09028 SESTU (CA) - ITALIA				10/02/2012				
		Totali Interventi Immobile	Numero	18	Iniziale €	1.949.139,58	Fondo €	1.082.465,06	Attuale €	866.674,52
1002	0	FARMACIA COMUNALE E LOCALI UFFICI			2.2 Fabbricati (patrimonio indisponibile)		B			
		PIAZZA RINASCITA - 09028 SESTU (CA) - ITALIA				10/02/2012				
		Totali Interventi Immobile	Numero	6	Iniziale €	359.042,03	Fondo €	187.304,64	Attuale €	171.737,39

INVENTARIO - Elenco Immobili INVENTARIO - Elenco Immobili - alla data 31/12/2023

Immobile	unita	Descrizione	Patrimonio				M		
	Collegata		Indirizzo	Sito	Inserimento	Cessazione			
1002	1	FARMACIA COMUNALE E LOCALI UFFICI - SUB 2	2.2 Fabbricati (patrimonio indisponibile)				B		
		PIAZZA RINASCITA - 09028 SESTU (CA) - ITALIA		10/02/2012					
		Totali Interventi Immobile	Numero	2	Iniziale €	13.744,08	Fondo €	9.181,07	Attuale €
1002	2	FARMACIA COMUNALE E LOCALI UFFICI SUB 3	2.2 Fabbricati (patrimonio indisponibile)				B		
		PIAZZA RINASCITA - 09028 SESTU (CA) - ITALIA		10/02/2012					
		Totali Interventi Immobile	Numero	2	Iniziale €	120.256,29	Fondo €	80.331,20	Attuale €
1002	3	FARMACIA COMUNALE E LOCALI UFFICI SUB 4	2.2 Fabbricati (patrimonio indisponibile)				B		
		PIAZZA RINASCITA - 09028 SESTU (CA) - ITALIA		10/02/2012					
		Totali Interventi Immobile	Numero	2	Iniziale €	24.597,51	Fondo €	16.431,15	Attuale €
1002	4	FARMACIA COMUNALE E LOCALI UFFICI SUB 5	2.2 Fabbricati (patrimonio indisponibile)				B		
		PIAZZA RINASCITA - 09028 SESTU (CA) - ITALIA		10/02/2012					
		Totali Interventi Immobile	Numero	1	Iniziale €	0,00	Fondo €	0,00	Attuale €
1003	0	CASERMA - EX ASILO NIDO	2.2 Fabbricati (patrimonio indisponibile)				B		
		VIA TRIPOLI - 09028 SESTU (CA) - ITALIA		10/02/2012					
		Totali Interventi Immobile	Numero	8	Iniziale €	1.382.650,78	Fondo €	267.164,47	Attuale €
1004	0	SCUOLA MATERNA	2.2 Fabbricati (patrimonio indisponibile)				B		
		VIA LACONI - 09028 SESTU (CA) - ITALIA		10/02/2012					
		Totali Interventi Immobile	Numero	5	Iniziale €	1.108.025,59	Fondo €	321.093,89	Attuale €
1005	0	SCUOLA MATERNA	2.2 Fabbricati (patrimonio indisponibile)				B		
		VIA PIAVE - 09028 SESTU (CA) - ITALIA		10/02/2012					
		Totali Interventi Immobile	Numero	7	Iniziale €	399.737,89	Fondo €	199.484,34	Attuale €
1006	0	SCUOLA MATERNA	2.2 Fabbricati (patrimonio indisponibile)				B		
		VIA GAGARIN - 09028 SESTU (CA) - ITALIA		10/02/2012					
		Totali Interventi Immobile	Numero	14	Iniziale €	1.855.855,09	Fondo €	953.971,25	Attuale €
1007	0	SCUOLA MATERNA	2.2 Fabbricati (patrimonio indisponibile)				B		
		VIA OTTAVIANO AUGUSTO - 09028 SESTU (CA) - ITALIA		10/02/2012					
		Totali Interventi Immobile	Numero	14	Iniziale €	799.883,67	Fondo €	368.367,79	Attuale €
1008	0	SCUOLA ELEMENTARE	2.2 Fabbricati (patrimonio indisponibile)				B		
		VIA DELLA RESISTENZA - 09028 SESTU (CA) - ITALIA		10/02/2012					
		Totali Interventi Immobile	Numero	13	Iniziale €	1.263.031,68	Fondo €	527.853,98	Attuale €
1009	0	SCUOLA ELEMENTARE	2.2 Fabbricati (patrimonio indisponibile)				B		
		VIA DELLA REPUBBLICA - 09028 SESTU (CA) - ITALIA		10/02/2012					



INVENTARIO - Elenco Immobili INVENTARIO - Elenco Immobili - alla data 31/12/2023

Immobile	unita	Descrizione					Patrimonio			M
	Collegata		Indirizzo	Sito	Inserimento	Cessazione				
		Totali Interventi Immobile	Numero	15	Iniziale €	2.136.232,46	Fondo €	1.179.662,39	Attuale €	<b>956.570,07</b>
<b>1010</b>	<b>0</b>	<b>SCUOLA MATERNA E ELEMENTARE</b>					2.2 Fabbricati (patrimonio indisponibile)			<b>B</b>
		VIA VERDI - 09028 SESTU (CA) - ITALIA					10/02/2012			
		Totali Interventi Immobile	Numero	15	Iniziale €	2.010.321,12	Fondo €	696.113,27	Attuale €	<b>1.314.207,85</b>
<b>1011</b>	<b>0</b>	<b>SCUOLA ELEMENTARE E PALESTRA</b>					2.2 Fabbricati (patrimonio indisponibile)			<b>B</b>
		VIA GALILEI - 09028 SESTU (CA) - ITALIA					10/02/2012			
		Totali Interventi Immobile	Numero	14	Iniziale €	1.886.696,87	Fondo €	884.220,23	Attuale €	<b>1.002.476,64</b>
<b>1012</b>	<b>0</b>	<b>SCUOLA MEDIA</b>					2.2 Fabbricati (patrimonio indisponibile)			<b>B</b>
		VIA TORINO - 09028 SESTU (CA) - ITALIA					10/02/2012			
		Totali Interventi Immobile	Numero	11	Iniziale €	571.659,06	Fondo €	291.755,76	Attuale €	<b>279.903,30</b>
<b>1013</b>	<b>0</b>	<b>SCUOLA MEDIA E PALESTRA</b>					2.2 Fabbricati (patrimonio indisponibile)			<b>B</b>
		VIA DANTE - 09028 SESTU (CA) - ITALIA					10/02/2012			
		Totali Interventi Immobile	Numero	18	Iniziale €	2.443.165,69	Fondo €	1.194.705,42	Attuale €	<b>1.248.460,27</b>
<b>1014</b>	<b>0</b>	<b>MAGAZZENO EX MATTATOIO</b>					2.2 Fabbricati (patrimonio indisponibile)			<b>B</b>
		VIA GIULIO CESARE - 09028 SESTU (CA) - ITALIA					10/02/2012			
		Totali Interventi Immobile	Numero	5	Iniziale €	407.738,54	Fondo €	259.307,01	Attuale €	<b>148.431,53</b>
<b>1015</b>	<b>0</b>	<b>EX SCUOLA MATERNA</b>					2.2 Fabbricati (patrimonio indisponibile)			<b>B</b>
		VIA DONIZETTI - 09028 SESTU (CA) - ITALIA					10/02/2012			
		Totali Interventi Immobile	Numero	7	Iniziale €	599.151,94	Fondo €	112.248,31	Attuale €	<b>486.903,63</b>
<b>1020</b>	<b>0</b>	<b>BIBLIOTECA</b>					2.2 Fabbricati (patrimonio indisponibile)			<b>B</b>
		VIA ROMA - 09028 SESTU (CA) - ITALIA					10/02/2012			
		Totali Interventi Immobile	Numero	7	Iniziale €	468.284,37	Fondo €	273.806,04	Attuale €	<b>194.478,33</b>
<b>1021</b>	<b>0</b>	<b>CASA ANZIANI</b>					2.2 Fabbricati (patrimonio indisponibile)			<b>B</b>
		VIALE VIENNA - 09028 SESTU (CA) - ITALIA					10/02/2012			
		Totali Interventi Immobile	Numero	5	Iniziale €	226.016,23	Fondo €	25.491,79	Attuale €	<b>200.524,44</b>
<b>1022</b>	<b>0</b>	<b>CENTRO DIURNO ANZIANI</b>					2.2 Fabbricati (patrimonio indisponibile)			<b>B</b>
		VIA SARDEGNA - 09028 SESTU (CA) - ITALIA					10/02/2012			
		Totali Interventi Immobile	Numero	2	Iniziale €	207.720,14	Fondo €	88.904,19	Attuale €	<b>118.815,95</b>
<b>1024</b>	<b>0</b>	<b>CENTRO GIOVANI POLIFUNZIONALE</b>					2.2 Fabbricati (patrimonio indisponibile)			<b>B</b>
		VICO PACINOTTI - 09028 SESTU (CA) - ITALIA					12/05/2012			
		Totali Interventi Immobile	Numero	5	Iniziale €	514.001,02	Fondo €	171.405,41	Attuale €	<b>342.595,61</b>

INVENTARIO - Elenco Immobili INVENTARIO - Elenco Immobili - alla data 31/12/2023

Immobile	unita	Descrizione	Patrimonio			M
	Collegata		Indirizzo	Sito	Inserimento	
1025	0	CASA OFELIA	2.2 Fabbricati (patrimonio indisponibile)			B
		VIA PARROCCHIA - 09028 SESTU (CA) - ITALIA		10/02/2012		
		Totali Interventi Immobile	Numero	8	Iniziale € 1.185.858,72	Fondo € 537.772,74
1026	0	FABBRICATO POLIZIA MUNICIPALE	2.2 Fabbricati (patrimonio indisponibile)			B
		VIA G. VERDI - 09028 SESTU (CA) - ITALIA		10/02/2012		
		Totali Interventi Immobile	Numero	5	Iniziale € 440.516,84	Fondo € 233.835,07
1027	0	PALESTRA	2.2 Fabbricati (patrimonio indisponibile)			B
		VIA OTTAVIANO AUGUSTO - 09028 SESTU (CA) - ITALIA		10/02/2012		
		Totali Interventi Immobile	Numero	6	Iniziale € 2.224.089,12	Fondo € 332.800,17
1028	0	EX MERCATO CIVICO - ARCHIVIO	2.2 Fabbricati (patrimonio indisponibile)			B
		PIAZZA GRAMSCI - 09028 SESTU (CA) - ITALIA		10/02/2012		
		Totali Interventi Immobile	Numero	2	Iniziale € 20.555,33	Fondo € 13.731,00
1029	0	COMUNITA' TERAPEUTICA	2.2 Fabbricati (patrimonio indisponibile)			B
		MAgANGIOSA - 09028 SESTU (CA) - ITALIA		10/02/2012		
		Totali Interventi Immobile	Numero	6	Iniziale € 1.367.624,56	Fondo € 623.900,63
1032	0	CANILE	2.2 Fabbricati (patrimonio indisponibile)			B
		MAgANGIOSA - 09028 SESTU (CA) - ITALIA		10/02/2012		
		Totali Interventi Immobile	Numero	7	Iniziale € 412.686,28	Fondo € 127.751,90
1034	0	AMBULATORIO	2.2 Fabbricati (patrimonio indisponibile)			B
		VIA DI VITTORIO, 30 Lett. A - 09028 SESTU (CA) - ITALIA		10/02/2012		
		Totali Interventi Immobile	Numero	5	Iniziale € 109.338,93	Fondo € 52.250,36
1035	0	PALESTRA	2.2 Fabbricati (patrimonio indisponibile)			B
		VIA SANTI - 09028 SESTU (CA) - ITALIA		10/02/2012		
		Totali Interventi Immobile	Numero	11	Iniziale € 2.156.907,87	Fondo € 609.909,82
1036	0	PALESTRA	2.2 Fabbricati (patrimonio indisponibile)			B
		VIA GAGARIN - 09028 SESTU (CA) - ITALIA		10/02/2012		
		Totali Interventi Immobile	Numero	10	Iniziale € 398.886,80	Fondo € 113.092,60
1037	0	PALAZZETTO DELLO SPORT	2.2 Fabbricati (patrimonio indisponibile)			B
		VIA DANTE - 09028 SESTU (CA) - ITALIA		10/02/2012		
		Totali Interventi Immobile	Numero	8	Iniziale € 1.411.482,97	Fondo € 337.496,63
1038	0	PISCINA COMUNALE	2.2 Fabbricati (patrimonio indisponibile)			B
		VIA DANTE - 09028 SESTU (CA) - ITALIA		10/02/2012		

INVENTARIO - Elenco Immobili INVENTARIO - Elenco Immobili - alla data 31/12/2023

Immobile	unita	Descrizione					Patrimonio			M
	Collegata		Indirizzo	Sito	Inserimento	Cessazione				
		Totali Interventi Immobile	Numero	21	Iniziale €	2.515.511,74	Fondo €	732.745,77	Attuale €	<b>1.782.765,97</b>
<b>1039</b>	<b>0</b>	<b>IMPIANTO SPORTIVO</b>						2.2 Fabbricati (patrimonio indisponibile)		<b>B</b>
		VIA DANTE - 09028 SESTU (CA) - ITALIA						10/02/2012		
		Totali Interventi Immobile	Numero	8	Iniziale €	1.021.535,16	Fondo €	202.199,00	Attuale €	<b>819.336,16</b>
<b>1040</b>	<b>0</b>	<b>CAMPO CALCIO 1</b>						2.2 Fabbricati (patrimonio indisponibile)		<b>B</b>
		CORSO ITALIA - 09028 SESTU (CA) - ITALIA						10/02/2012		
		Totali Interventi Immobile	Numero	9	Iniziale €	508.063,11	Fondo €	105.798,75	Attuale €	<b>402.264,36</b>
<b>1041</b>	<b>0</b>	<b>CAMPO CALCIO 2</b>						2.2 Fabbricati (patrimonio indisponibile)		<b>B</b>
		CORSO ITALIA - 09028 SESTU (CA) - ITALIA						10/02/2012		
		Totali Interventi Immobile	Numero	3	Iniziale €	146.490,80	Fondo €	86.095,82	Attuale €	<b>60.394,98</b>
<b>1042</b>	<b>0</b>	<b>CAMPI SPORTIVI</b>						2.2 Fabbricati (patrimonio indisponibile)		<b>B</b>
		VIA OTTAV. AUGUSTO - 09028 SESTU (CA) - ITALIA						10/02/2012		
		Totali Interventi Immobile	Numero	1	Iniziale €	0,00	Fondo €	0,00	Attuale €	<b>0,00</b>
<b>1044</b>	<b>0</b>	<b>AREE CESSIONI STRADE, PARCHEGGI, VERDE, STANDARDS</b>						2.2 Fabbricati (patrimonio indisponibile)		<b>B</b>
		VIA OTTAV. AUGUSTO - 09028 SESTU (CA) - ITALIA						10/02/2012		
		Totali Interventi Immobile	Numero	1	Iniziale €	0,00	Fondo €	0,00	Attuale €	<b>0,00</b>
<b>1047</b>	<b>0</b>	<b>CAMPI SPORTIVI</b>						2.2 Fabbricati (patrimonio indisponibile)		<b>B</b>
		VIALE VIENNA - 09028 SESTU (CA) - ITALIA						10/02/2012		
		Totali Interventi Immobile	Numero	2	Iniziale €	170.702,47	Fondo €	52.576,35	Attuale €	<b>118.126,12</b>
<b>1049</b>	<b>0</b>	<b>EX MERCATO CIVICO - MACELLERIA</b>						2.2 Fabbricati (patrimonio indisponibile)		<b>B</b>
		PIAZZA GRAMSCI - 09028 SESTU (CA) - ITALIA						10/02/2012		
		Totali Interventi Immobile	Numero	2	Iniziale €	16.639,88	Fondo €	11.115,47	Attuale €	<b>5.524,41</b>
<b>1151</b>	<b>0</b>	<b>ASILO COMUNALE "E.Loi"</b>						2.2 Fabbricati (patrimonio indisponibile)		<b>B</b>
		VIA IGLESIAS - 09028 SESTU (CA) - ITALIA						10/02/2012		
		Totali Interventi Immobile	Numero	6	Iniziale €	1.304.903,38	Fondo €	357.592,13	Attuale €	<b>947.311,25</b>
<b>2127</b>	<b>0</b>	<b>LAVORI VARI SU EDIFICI COMUNALI</b>						2.2 Fabbricati (patrimonio indisponibile)		<b>B</b>
		VIA G. VERDI - 09028 SESTU (CA) - ITALIA						01/01/2021		
		Totali Interventi Immobile	Numero	4	Iniziale €	216.126,22	Fondo €	7.547,45	Attuale €	<b>208.578,77</b>
		Totali	Cespiti	43	Iniziale €	36.374.871,81	Fondo €	13.729.480,32	Attuale €	<b>22.645.391,49</b>
<b>120500</b>	<b>A B III 2 2.2</b>	<b>2.2 Fabbricati (patrimonio disponibile)</b>								

INVENTARIO - Elenco Immobili INVENTARIO - Elenco Immobili - alla data 31/12/2023

Immobile	unita	Descrizione	Patrimonio			M
	Collegata		Indirizzo	Sito	Inserimento	
2001	0	LOCALE RISTORO	2.2 Fabbricati (patrimonio disponibile)			C
		VIA OTTAVIANO AUGUSTO - 09028 SESTU (CA) - ITALIA		10/02/2012		
		Totali Interventi Immobile	Numero	1	Iniziale € 0,00 Fondo € 0,00	Attuale € 0,00
2002	0	CASA DELLA MUSICA - EX FABBRICATO EX COMBATTENTI	2.2 Fabbricati (patrimonio disponibile)			C
		VIA GORIZIA - 09028 SESTU di SESTU (CA) - ITALIA		10/02/2012		
		Totali Interventi Immobile	Numero	7	Iniziale € 228.920,87 Fondo € 99.764,93	Attuale € 129.155,94
2003	0	ALLOGGIO ERP	2.2 Fabbricati (patrimonio disponibile)			C
		VIA XXVI OTTOBRE, 3 - 09028 SESTU (CA) - ITALIA		10/02/2012		
		Totali Interventi Immobile	Numero	1	Iniziale € 0,00 Fondo € 0,00	Attuale € 0,00
2004	0	FABBRICATO	2.2 Fabbricati (patrimonio disponibile)			C
		STRADA COM.LE IS CRUS - 09028 SESTU (CA) - ITALIA		10/02/2012		
		Totali Interventi Immobile	Numero	1	Iniziale € 0,00 Fondo € 0,00	Attuale € 0,00
2005	0	FABBRICATO	2.2 Fabbricati (patrimonio disponibile)			C
		STRADA COM.LE IS CRUS - 09028 SESTU (CA) - ITALIA		10/02/2012		
		Totali Interventi Immobile	Numero	1	Iniziale € 0,00 Fondo € 0,00	Attuale € 0,00
2006	0	FABBRICATO	2.2 Fabbricati (patrimonio disponibile)			C
		VIA COCCO ORTU, 2 - 09028 SESTU (CA) - ITALIA		10/02/2012		
		Totali Interventi Immobile	Numero	1	Iniziale € 0,00 Fondo € 0,00	Attuale € 0,00
2007	0	ALLOGGIO ERP	2.2 Fabbricati (patrimonio disponibile)			C
		VIA XXVI OTTOBRE, 12 - 09028 SESTU (CA) - ITALIA		10/02/2012		
		Totali Interventi Immobile	Numero	1	Iniziale € 0,00 Fondo € 0,00	Attuale € 0,00
2008	0	ALLOGGIO ERP	2.2 Fabbricati (patrimonio disponibile)			C
		VIA XXVI OTTOBRE, 12 - 09028 SESTU (CA) - ITALIA		10/02/2012		
		Totali Interventi Immobile	Numero	1	Iniziale € 0,00 Fondo € 0,00	Attuale € 0,00
2009	0	ALLOGGIO ERP	2.2 Fabbricati (patrimonio disponibile)			C
		VIA XXVI OTTOBRE, 14 - 09028 SESTU (CA) - ITALIA		10/02/2012		
		Totali Interventi Immobile	Numero	1	Iniziale € 0,00 Fondo € 0,00	Attuale € 0,00
2010	0	ALLOGGIO ERP	2.2 Fabbricati (patrimonio disponibile)			C
		VIA XXVI OTTOBRE, 12 - 09028 SESTU (CA) - ITALIA		10/02/2012		
		Totali Interventi Immobile	Numero	1	Iniziale € 0,00 Fondo € 0,00	Attuale € 0,00
2045	0	FABBRICATO EX CASA CUSTODE COIN.SARDE	2.2 Fabbricati (patrimonio disponibile)			C
		SP. SESTU-ELMAS - 09028 SESTU (CA) - ITALIA		10/02/2012		

INVENTARIO - Elenco Immobili INVENTARIO - Elenco Immobili - alla data 31/12/2023

Immobile	unita	Descrizione					Patrimonio			M
	Collegata		Indirizzo	Sito	Inserimento	Cessazione				
		Totali Interventi Immobile	Numero	2	Iniziale €	30.947,43	Fondo €	16.939,20	Attuale €	<b>14.008,23</b>
<b>2073</b>	<b>0</b>	<b>FABBRICATO</b>					2.2 Fabbricati (patrimonio disponibile)			<b>C</b>
		VIA DANTE - 09028 SESTU (CA) - ITALIA						04/07/2016		
		Totali Interventi Immobile	Numero	1	Iniziale €	0,00	Fondo €	0,00	Attuale €	<b>0,00</b>
<b>2074</b>	<b>0</b>	<b>FABBRICATO</b>					2.2 Fabbricati (patrimonio disponibile)			<b>C</b>
		VIA DANTE - 09028 SESTU (CA) - ITALIA						04/07/2016		
		Totali Interventi Immobile	Numero	1	Iniziale €	0,00	Fondo €	0,00	Attuale €	<b>0,00</b>
<b>2078</b>	<b>0</b>	<b>FABBRICATO</b>					2.2 Fabbricati (patrimonio disponibile)			<b>C</b>
		VIA EMILIO LUSSU - 09028 SESTU (CA) - ITALIA						05/07/2016		
		Totali Interventi Immobile	Numero	1	Iniziale €	0,00	Fondo €	0,00	Attuale €	<b>0,00</b>
<b>2079</b>	<b>0</b>	<b>FABBRICATO</b>					2.2 Fabbricati (patrimonio disponibile)			<b>C</b>
		VIA G. DI VITTORIO - 09028 SESTU (CA) - ITALIA						05/07/2016		
		Totali Interventi Immobile	Numero	1	Iniziale €	0,00	Fondo €	0,00	Attuale €	<b>0,00</b>
<b>2117</b>	<b>0</b>	<b>FABBRICATO</b>					2.2 Fabbricati (patrimonio disponibile)			<b>C</b>
		VIA XXVI OTTOBRE - 09028 SESTU (CA) - ITALIA						07/07/2016		
		Totali Interventi Immobile	Numero	1	Iniziale €	0,00	Fondo €	0,00	Attuale €	<b>0,00</b>
<b>Totali</b>		<b>2.2 Fabbricati (patrimonio disponibile)</b>	<b>Cespiti</b>	<b>16</b>	<b>Iniziale €</b>	<b>259.868,30</b>	<b>Fondo €</b>	<b>116.704,13</b>	<b>Attuale €</b>	<b>143.164,17</b>

**121300 A B III 3 Immobilizzazioni in corso ed acconti**

<b>69</b>	<b>0</b>	<b>IMMOBILIZZAZIONI IN CORSO</b>					3 Immobilizzazioni in corso ed acconti			<b>C</b>
		SESTU - 09028 SESTU (CA) - ITALIA						10/02/2012		
		Totali Interventi Immobile	Numero	2	Iniziale €	6.452.216,50	Fondo €	0,00	Attuale €	<b>6.452.216,50</b>
<b>1156</b>	<b>0</b>	<b>IMMOBILIZZAZIONI IN CORSO ANNI 2000/2015</b>					3 Immobilizzazioni in corso ed acconti			<b>C</b>
		VIA IGLESIAS - 09028 SESTU (CA) - ITALIA						10/02/2012		
		Totali Interventi Immobile	Numero	1	Iniziale €	9.252.257,25	Fondo €	0,00	Attuale €	<b>9.252.257,25</b>
<b>2123</b>	<b>0</b>	<b>IMMOBILIZZAZIONI IN CORSO VARIE EDIFICI COMUNALI</b>					3 Immobilizzazioni in corso ed acconti			<b>C</b>
		SESTU - 09028 SESTU (CA) - ITALIA						01/01/2016		
		Totali Interventi Immobile	Numero	1	Iniziale €	0,00	Fondo €	0,00	Attuale €	<b>0,00</b>
<b>2126</b>	<b>0</b>	<b>IMPEGNI NON LIQUIDATI</b>					3 Immobilizzazioni in corso ed acconti			<b>C</b>
		SESTU - 09028 SESTU (CA) - ITALIA						31/12/2020		
		Totali Interventi Immobile	Numero	9	Iniziale €	1.444.891,24	Fondo €	0,00	Attuale €	<b>1.444.891,24</b>

INVENTARIO - Elenco Immobili INVENTARIO - Elenco Immobili -

Totale	3	Immobilizzazioni in corso ed acconti	Cespiti	4	Iniziale €	17.149.364,99	Fondo €	0,00	Attuale €	<b>17.149.364,99</b>
Totale Generale Interventi			Cespiti	148	Iniziale €	98.688.460,48	Fondo €	24.827.371,81	Attuale €	<b>73.861.088,67</b>

Numero RegISTRAZIONI                      148



**COMUNE DI SESTU**

*Città Metropolitana di Cagliari*

Relazione sulla Gestione  
e  
Nota integrativa  
al  
Rendiconto Generale  
dell'esercizio  
2023



## Sommario

<b>LA GESTIONE FINANZIARIA:</b> .....	<b>3</b>
RISULTATO DI AMMINISTRAZIONE ACCANTONATO – pari ad euro 14.627.851,21 .....	4
RISULTATO DI AMMINISTRAZIONE VINCOLATO – pari ad euro 9.238.752,47 .....	5
RISULTATO DI AMMINISTRAZIONE DESTINATO AL FINANZIAMENTO DI INVESTIMENTI – pari ad euro 70.206,27 .....	17
RISULTATO DI AMMINISTRAZIONE DISPONIBILE – pari ad euro 1.506.740,14 .....	19
<b>LA GESTIONE DI COMPETENZA</b> .....	<b>20</b>
LE ENTRATE CORRENTI .....	23
LE SPESE CORRENTI e PER IL RIMBORSO DI PRESTITI.....	27
LE ENTRATE IN C/CAPITALE .....	30
LE SPESE PER INVESTIMENTO.....	31
<b>LE VARIAZIONI AL BILANCIO</b> .....	<b>33</b>
<b>LA GESTIONE RESIDUI</b> .....	<b>37</b>
<b>LA GESTIONE DI CASSA</b> .....	<b>40</b>
<b>LA SPESA DI PERSONALE</b> .....	<b>42</b>
<b>I SERVIZI A DOMANDA INDIVIDUALE</b> .....	<b>43</b>
<b>IL RICONOSCIMENTO DEI DEBITI FUORI BILANCIO</b> .....	<b>43</b>
<b>I RAPPORTI CON LE PARTECIPATE</b> .....	<b>44</b>
<b>I CRITERI DI VALUTAZIONE APPLICATI</b> .....	<b>47</b>
<b>LO STATO PATRIMONIALE</b> .....	<b>48</b>
L'ATTIVO IMMOBILIZZATO – le immobilizzazioni materiali.....	48
L'ATTIVO IMMOBILIZZATO – le immobilizzazioni finanziarie .....	51
<b>I CREDITI</b> .....	<b>52</b>
<b>DISPONIBILITÀ LIQUIDE</b> .....	<b>55</b>
<b>IL PATRIMONIO NETTO</b> .....	<b>55</b>
<b>I FONDI</b> .....	<b>56</b>
<b>I DEBITI DI FINANZIAMENTO</b> .....	<b>56</b>
<b>I DEBITI DI FUNZIONAMENTO</b> .....	<b>57</b>
<b>RATEI E RISCONTI PASSIVI E CONTRIBUTI AGLI INVESTIMENTI</b> .....	<b>60</b>
<b>IL CONTO ECONOMICO</b> .....	<b>61</b>
<b>LA GESTIONE CARATTERISTICA</b> .....	<b>61</b>
<b>I RICAVI D'ESERCIZIO</b> .....	<b>61</b>
<b>I COSTI D'ESERCIZIO</b> .....	<b>63</b>
<b>LA GESTIONE FINANZIARIA</b> .....	<b>69</b>
<b>LE RETTIFICHE DI VALUTAZIONE</b> .....	<b>69</b>
<b>LA GESTIONE STRAORDINARIA</b> .....	<b>70</b>
<b>LE OSSERVAZIONI AL CONTO ECONOMICO</b> .....	<b>70</b>





## LA GESTIONE FINANZIARIA:

La gestione finanziaria del Comune di SESTU è stata svolta nel rispetto delle disposizioni inserite nel Decreto Legislativo 23 giugno 2011 n. 118 e, soprattutto, attuando quanto analiticamente illustrato nel Principio Contabile Applicato della Contabilità Finanziaria, allegato 4/2 ex art. 3 del D.Lgs. 118/2011.

L'esercizio 2023 chiude con un Risultato di Amministrazione pari ad euro 25.443.550,09, illustrato dal seguente prospetto:

		GESTIONE		
		RESIDUI	COMPETENZA	TOTALE
Fondo cassa al 1° gennaio				23.899.495,84
RISCOSSIONI	(+)	4.348.484,47	17.160.558,66	21.509.043,13
PAGAMENTI	(-)	2.807.231,06	22.758.629,66	25.565.860,72
SALDO DI CASSA AL 31 DICEMBRE	(=)			19.842.678,25
PAGAMENTI per azioni esecutive non regolarizzate al 31 dicembre	(-)			0,00
FONDO DI CASSA AL 31 DICEMBRE	(=)			19.842.678,25
RESIDUI ATTIVI	(+)	14.219.276,31	11.739.401,60	25.958.677,91
<i>di cui residui attivi incassati alla data del 31/12 in conti postali e bancari in attesa del riversamento nel conto di tesoreria principale</i>				0,00
<i>di cui derivanti da accertamenti di tributi effettuati sulla base della stima del dipartimento delle finanze</i>				0,00
RESIDUI PASSIVI	(-)	1.366.405,22	4.315.221,16	5.681.626,38
FONDO PLURIENNALE VINCOLATO PER SPESE CORRENTI <sup>(1)</sup>	(-)			887.881,55
FONDO PLURIENNALE VINCOLATO PER SPESE IN CONTO CAPITALE <sup>(1)</sup>	(-)			13.788.298,14
FONDO PLURIENNALE VINCOLATO PER INCREMENTO DI ATTIVITA' FINANZIARIE <sup>(1)</sup>	(-)			
<b>RISULTATO DI AMMINISTRAZIONE AL 31 DICEMBRE 2023 (A)</b>	<b>(=)</b>			<b>25.443.550,09</b>

Il Risultato di Amministrazione, complessivamente pari ad euro 25.443.550,09, può essere ulteriormente analizzato nelle sue varie componenti, di seguito esposte:

Composizione del risultato di amministrazione al 31 dicembre 2023:	
<b>Parte accantonata <sup>(3)</sup></b>	
Fondo crediti di dubbia esigibilità al 31/12/2023 <sup>(4)</sup>	12.690.193,23
Accantonamento residui perenti al 31/12/2023 (solo per le regioni) <sup>(5)</sup>	
Fondo anticipazioni liquidità	0,00
Fondo perdite società partecipate	254.137,00
Fondo contezioso	1.260.000,00
Altri accantonamenti	423.520,98
<b>Totale parte accantonata (B)</b>	<b>14.627.851,21</b>
<b>Parte vincolata</b>	
Vincoli derivanti da leggi e dai principi contabili	1.454.316,93
Vincoli derivanti da trasferimenti	7.721.829,96
Vincoli derivanti dalla contrazione di mutui	62.605,58
Vincoli formalmente attribuiti dall'ente	0,00
Altri vincoli	0,00
<b>Totale parte vincolata (C)</b>	<b>9.238.752,47</b>
<b>Parte destinata agli investimenti</b>	
<b>Totale parte destinata agli investimenti (D)</b>	<b>70.206,27</b>
<b>Totale parte disponibile (E=A-B-C-D)</b>	<b>1.506.740,14</b>
F) di cui Disavanzo da debito autorizzato e non contratto <sup>(6)</sup>	0,00
<b>Se E è negativo, tale importo è iscritto tra le spese del bilancio di previsione come disavanzo da ripianare <sup>(6)</sup></b>	



RISULTATO DI AMMINISTRAZIONE ACCANTONATO – pari ad euro 14.627.851,21

La quota di Avanzo di Amministrazione Accantonato può ulteriormente essere analizzata nelle sue diverse componenti, di seguito illustrate:

Capitolo di spesa	descrizione	Risorse accantonate al 1/1/2023	Risorse accantonate applicate al bilancio dell'esercizio 2023 (con segno - <sup>1</sup> )	Risorse accantonate stanziare nella spesa del bilancio dell'esercizio 2023	Variazione accantonamenti effettuata in sede di rendiconto (con segno +/- <sup>2</sup> )	Risorse accantonate nel risultato di amministrazione al 31/12/2023
		(a)	(b)	(c)	(d)	(e)=(a)+(b)+(c)+(d)
Fondo anticipazioni liquidità						
						0,0
Totale Fondo anticipazioni liquidità		0,00	0,00	0,00	0,00	0,0
Fondo perdite società partecipate						
9214\0	Fondo rischi copertura perdite società partecipate	254.137,00				254.137,0
Totale Fondo perdite società partecipate		254.137,00	0,00	0,00	0,00	254.137,0
Fondo contenzioso						
521\0	FONDO RISCHI PER SPESE LEGALI	1.017.000,00	0,00	5.000,00	238.000,00	1.260.000,0
Totale Fondo contenzioso		1.017.000,00	0,00	5.000,00	238.000,00	1.260.000,0
Fondo crediti di dubbia esigibilità <sup>(3)</sup>						
9213\0	Fondo crediti difficile esigibilità	11.710.401,82		979.791,41	0,00	12.690.193,2
Totale Fondo crediti di dubbia esigibilità		11.710.401,82	0,00	979.791,41	0,00	12.690.193,2
Fondo garanzia debiti commerciali						
					0,00	
Totale Fondo garanzia debiti commerciali		0,00	0,00	0,00	0,00	0,0
Accantonamento residui perenti (solo per le regioni)						
						0,0
Totale Accantonamento residui perenti (solo per le regioni)		0,00	0,00	0,00	0,00	0,0
Altri accantonamenti <sup>(4)</sup>						
0\0	Accantonamento per rinnovi contrattuali personale dipendente	150.000,00	0,00	0,00	0,00	150.000,0
0\0	Fondo Passività Potenziali	0,00	0,00	0,00	263.126,81	263.126,8
10\17	FONDO SPESE PER INDENNITA' DI FINE MANDATO DEL SINDACO	6.369,10	0,00	4.025,07	0,00	10.394,1
Totale Altri accantonamenti		156.369,10	0,00	4.025,07	263.126,81	423.520,9
<b>Totale</b>		<b>13.137.907,92</b>	<b>0,00</b>	<b>988.816,48</b>	<b>501.126,81</b>	<b>14.627.851,2</b>

Tra le voci indicate, merita particolare attenzione la quantificazione del Fondo Crediti di Dubbia Esigibilità, il cui scopo è quello di sterilizzare il rischio di insolvenza dei residui attivi conservati alla data di chiusura del rendiconto ed il cui calcolo verrà dettagliatamente illustrato nel paragrafo relativo alla gestione residui.

Tale fondo, che complessivamente ammonta a 12.690.193,23 è stato quantificato come illustrato nella seguente tabella:



Titolo	Residui da gestione competenza (a)	Residui da gestione residui (b)	Totale Residui da riportare (c=a+b)	di cui di Dubbia Esigibilità (d)	di cui accantonati per Dubbia Esigibilità (e)	% accantonamento FCDE (f=e/d)
<b>1 - Entrate correnti di natura tributaria, contributiva e perequativa</b>	<b>4.290.319,79</b>	<b>8.552.172,71</b>	<b>12.842.492,50</b>	<b>12.842.492,50</b>	<b>10.427.421,99</b>	<b>81,19%</b>
1.0101 - Imposte tasse e proventi assimilati						
1.0101.05 - Imposta municipale propria						
E.1.01.01.06.002 - Imposte municipale propria riscosse a seguito di attività di verifica e controllo	1.657.256,84	3.123.717,64	4.780.974,48	4.780.974,48	4.281.715,07	89,56%
1.0101.08 - Imposta comunale sugli immobili (ICI)						
E.1.01.01.08.002 - Imposta comunale sugli immobili (ICI) riscossa a seguito di attività di verifica e controllo	29.146,53	2.015,54	31.162,07	31.162,07	29.868,85	95,85%
1.0101.51 - Tassa smaltimento rifiuti solidi urbani						
E.1.01.01.51.001 - Tassa smaltimento rifiuti solidi urbani riscossa a seguito dell'attività ordinaria di gestione	2.249.630,73	3.840.869,10	6.090.499,83	6.090.499,83	4.283.873,62	70,34%
E.1.01.01.51.002 - Tassa smaltimento rifiuti solidi urbani riscossa a seguito di attività di verifica e controllo	116.140,78	1.141.468,93	1.257.609,71	1.257.609,71	1.225.368,12	97,44%
1.0101.52 - Tassa occupazione spazi e aree pubbliche						
E.1.01.01.52.001 - Tassa occupazione spazi e aree pubbliche riscossa a seguito dell'attività ordinaria di gestione	0,00	9.835,68	9.835,68	9.835,68	6.896,00	70,11%
1.0101.53 - Imposta comunale sulla pubblicità e diritto sulle pubbliche affissioni						
E.1.01.01.53.001 - Imposta comunale sulla pubblicità e diritto sulle pubbliche affissioni riscossa a seguito dell'attività ordinaria di gestione	0,00	46.147,94	46.147,94	46.147,94	46.147,94	100,00%
E.1.01.01.53.002 - Imposta comunale sulla pubblicità e diritto sulle pubbliche affissioni riscossa a seguito di attività di verifica e controllo	0,00	29.671,47	29.671,47	29.671,47	29.671,47	100,00%
1.0101.76 - Tributo per i servizi indivisibili (TASI)						
E.1.01.01.76.002 - Tributo per i servizi indivisibili (TASI) riscosso a seguito di attività di verifica e controllo	238.144,91	358.446,41	596.591,32	596.591,32	523.880,92	87,81%
<b>3 - Entrate extratributarie</b>	<b>406.996,24</b>	<b>2.014.969,17</b>	<b>2.421.965,41</b>	<b>2.421.965,41</b>	<b>2.244.772,58</b>	<b>92,68%</b>
3.01 - Vendita di beni e servizi e proventi derivanti dalla gestione dei beni						
3.01.0200 - Entrate dalla vendita e dall'erogazione di servizi						
E.3.01.02.01.002 - Proventi da asili nido	14.190,27	26.947,96	41.138,23	41.138,23	27.624,33	67,15%
E.3.01.02.01.008 - Proventi da mense	56.617,67	67.388,84	124.206,51	124.206,51	69.547,17	55,99%
3.01.0300 - Proventi derivanti dalla gestione dei beni						
E.3.01.03.01.003 - Proventi da concessioni su beni	93,00	4.142,64	4.235,64	4.235,64	1.502,38	35,47%
E.3.01.03.02.002 - Locazioni di altri beni immobili	65.000,00	768.203,35	833.203,35	833.203,35	833.203,35	100,00%
3.02 - Proventi derivanti dall'attività di controllo e repressione delle irregolarità e degli illeciti						
3.02.0200 - Entrate da famiglie derivanti dall'attività di controllo e repressione delle irregolarità e degli illeciti						
E.3.02.02.01.004 - Proventi da multe e sanzioni per violazioni delle norme del codice della strada a carico delle famiglie	270.895,30	1.148.286,38	1.419.181,68	1.419.181,68	1.312.895,35	92,51%
<b>4 - Entrate in conto capitale</b>	<b>10.654,24</b>	<b>14.382,15</b>	<b>25.036,39</b>	<b>25.036,39</b>	<b>17.998,66</b>	<b>71,89%</b>
4.05 - Altre entrate in conto capitale						
4.05.0100 - Permessi di costruire						
E.4.05.01.01.001 - Permessi di costruire	10.654,24	14.382,15	25.036,39	25.036,39	17.998,66	71,89%
<b>Totale</b>	<b>4.707.970,27</b>	<b>10.581.524,03</b>	<b>15.289.494,30</b>	<b>15.289.494,30</b>	<b>12.690.193,23</b>	<b>83,00%</b>

### RISULTATO DI AMMINISTRAZIONE VINCOLATO – pari ad euro 9.238.752,47

La quota vincolata del risultato di amministrazione deriva da accertamenti e/o incassi effettuati nell'anno 2023 o negli esercizi precedenti relativi ad entrate a destinazione vincolata, per le quali entro il termine dell'esercizio 2023 non si sono perfezionate le correlative obbligazioni passive. Il contenuto di tale posta può essere analizzato per i singoli progetti/destinazioni da realizzarsi, il cui dettaglio è rappresentato nel seguente prospetto:





Cap. di entrata	Descr.	Capitolo di spesa correlato	Descr.	Risorse vinc. nel risultato di amministrazione e al 1/1/2023	Risorse vincolate applicate al bilancio dell'esercizio 2023	Entrate vincolate accertate nell'esercizio 2023	Impegni esero. 2023 finanziati da entrate vincolate accertate nell'esercizio o da quote vincolate del risultato di amministrazione	Fondo plur. vinc. al 31/12/2023 finanziato da entrate vincolate accertate nell'esercizio o da quote vincolate del risultato di amministrazione	Cancellazione di residui attivi vincolati o eliminazione del vincolo su quote del risultato di amministrazione (+) e cancellazione di residui passivi finanziati da risorse vincolate (-) (gestione dei residui):	Cancellazione nell'esercizio 2022 di impegni finanziati dal fondo pluriennale vincolato dopo l'approvazione del rendiconto dell'esercizio 2022 non reimpegnati nell'esercizio 2023	Risorse vincolate nel bilancio al 31/12/2023	Risorse vincolate nel risultato di amministrazione al 31/12/2023
				(a)	(b)	(c)	(d)	(e)	(f)	g)	(h)=(b)+(c)-(d)-(e)+(g)	(i)=(a)+(c)-(d)-(e)-(f)+(g)
<b>Vincoli derivanti dalla legge</b>												
550/28	CONTRIBUTO MINOR GETTITO IMU	999999910	Contributo minor gettito IMU	0,00	0,00	0,00	0,00	0,00	0,00	0,00	0,00	0,00
550/29	TRASFERIMENTO COMPENSATIVO MINORI ENTRATE TOSAP ART. 181 COMMA 5	99999910	Contributo compensativo TOSAP	0,00	0,00	0,00	0,00	0,00	0,00	0,00	0,00	0,00
554/0	Fondo di Solidarietà Comunale - Sviluppo Servizi Sociali - L. 232/2016 (DM 19/07/22) - Cap. U. 7162	7162/0	Prestazioni di Servizi a favore di famiglie e minori - Cap. E 554	0,00	0,00	139.874,30	13.987,43	125.886,87	0,00	0,00	0,00	0,00
555/0	Fondo di Solidarietà Comunale - Trasporto Studenti in Disabilità - L. 232/2016 (DM 30/05/22) - Cap. U. 3459	3459/0	Servizio di Trasporto Studenti in disabilità - Cap. E. 555	17.377,20	17.377,20	24.351,21	10.800,00	0,00	0,00	0,00	30.928,41	30.928,41
566/0	CONTRIBUTO STATALE 5 PER MILLE IRPEF SECONDO SCELTA DEI CONTRIBUENTI PER LO SVOLGIMENTO DI ATTIVITA' SOCIALI - EROGAZIONE CONTRIBUTI ECONOMICI (CAP.U. 7160)	7160/0	EROGAZIONE CONTRIBUTI ECONOMICI A FAVORE DI FAMIGLIE E MINORI MEDIANTE UTILIZZO CONTRIBUTO STATALE DEL 5 PER MILLE IRPEF SECONDO SCELTA DEI CONTRIBUENTI (CAP.E 566)	6.270,01	0,00	3.628,29	3.628,29	0,00	0,00	0,00	0,00	6.270,01
702/0	Fondo per esercizio delle funzioni fondamentali (art. 106 DL 34 del 2020) (u.cap. 2110)	0/0	Fondo funzioni fondamentali - Perdita figurativa TARI 2020	44.839,67	0,00	0,00	0,00	0,00	0,00	0,00	0,00	44.839,67
702/0	Fondo per esercizio delle funzioni fondamentali (art. 106 DL 34 del 2020) (u.cap. 2110)	99999910	Fondo per l'esercizio delle funzioni fondamentali	143.906,67	0,00	0,00	0,00	0,00	0,00	0,00	0,00	143.906,67
861/0	FONDO UNICO L.R.2/2007 DESTINATO AL FINANZIAMENTO DELLE SPESE CORRENTI	99999910	Rincaro prezzi ( cap 5860-7313-11660)	259.147,09	259.147,09	0,00	259.147,09	0,00	0,00	0,00	0,00	0,00
862/0	FONDO PER LE SPESE CORRENTI RELATIVE AL DIRITTO ALLO STUDIO SVILUPPO DELLO SPORT SERVIZI SOCIO-ASSIST. (L.R.25/93)	99999910	FONDO INCENTIVANTE LA PRODUTTIVITA' DEL PERSONALE DIPENDENTE	0,00	0,00	0,00	0,00	0,00	-1.722,78	0,00	0,00	1.722,78
1111/0	SANZIONI AMMINISTRATIVE PECUNIARIE ART. 142 C.D.S. (CAP. U 2170;2171;2172;2172-10;9590 - 7382/85)	99999910	INTERVENTI DA PROVENTI CDS art.142	101.399,32	85.000,00	36.002,25	74.157,64	0,00	0,00	0,00	46.844,61	63.243,93
1180/0	DIRITTI DI SEGRETERIA	99999910	Diritti di rogito (cap. 300-295_285-287)	18.981,65	0,00	12.537,39	8.452,67	0,00	0,00	0,00	4.084,72	23.066,37
1250/20	PROVENTI DERIVANTI DA VIOLAZIONE AL CODICE DELLA STRADA ART.208 (Cap. U. 475 - 2151 - 2154 - 2159 - 2160 - 7326 - 7351 - 7356 - 7368/1 - 7381/1 - 7382/1 - 7382/11 - 7452 - 9484 - 9485 - 9493 - 9494/2 - 9495 - 9590/2 - 7381/65 - 7382/85 - 7326/65 - 9483/85)	99999910	INTERVENTI DA PROVENTI CDS art.208	636.119,61	308.987,87	322.432,16	334.636,24	0,00	-57.036,05	0,00	296.783,79	680.951,58
2491/0	RIMBORSO DELLE SPESE PER LE CONSULTAZIONI ELETTORALI (CAP.U 63-64-64/1-65-66-67)	63/0	SPESE PER CONSULTAZIONI ELETTORALI	15.100,30	0,00	0,00	0,00	0,00	0,00	0,00	0,00	15.100,30
2505/0	Fondi incentivanti il personale (art. 113 del D.Lgs. 50/2016)	99999910	Fondi incentivanti il personale (art. 113 del D.Lgs. 50/2016) (CAP: 9320/1-9322/1-9323/11)	111.430,32	86.053,31	49.866,73	59.262,70	0,00	0,00	0,00	76.657,34	102.034,35
2506/0	Fondo innovazione (art. 113 del D.Lgs. 50/2016)	99999910	Fondo innovazione (art. 113 del D.Lgs. 50/2016)	5.468,58	0,00	933,66	0,00	0,00	0,00	0,00	933,66	6.402,24
3200/0	PROVENTI DERIVANTI DA CONCESSIONI EDILIZIE E DA SANZIONI	0/0	Interventi finanziati con oneri concessori	437.843,03	293.000,00	246.929,79	483.202,29	0,00	-57.267,17	0,00	56.727,50	258.837,70
3202/0	PROVENTI DERIVANTI DA ONERI CONCESSORI DA SANATORIA EDILIZIA (QUOTA PARTE CAP. U. 12690/20 - 757/20 (20%)) F.DI 1.10/77	757/20	COSTI ISTRUTTORIA DOMANDE DI CONCESS. O DI AUTORIZZAZIONE IN SANATORIA (FONDIL.10/77) CAP. 3202 Q.P. ENTRATA	9.410,41	8.056,66	7.432,25	11.008,06	0,00	-31,58	0,00	4.480,85	5.866,18
3450/0	Proventi derivanti dalla monetizzazione delle aree per parcheggi in applicazione L.L.RR. 1/2011 e 21/2011 (Cap. U 12700)	12700/0	Realizzazione aree parcheggio da proventi derivanti da monetizzazione parcheggi LL.RR.1/2011-21/2011 (Cap. E 3450)	67.722,74	0,00	0,00	0,00	0,00	0,00	0,00	0,00	67.722,74
3451/0	Proventi da sanzioni di tutela paesaggistica ai sensi dell'art.4 comma 1 della L. r. 28/1998 da impiegare a specifica destinazione per interventi di riqualificazione immobili soggetti a vincoli paesaggistici (cap. U 12701 e 350/27)	12701/0	Interventi di riqualificazione immobili soggetti a vincoli paesaggistici mediante utilizzo dei proventi dalle sanzioni di tutela paesaggistica ai sensi dell'art.4 comma 1 della L. r. 28/1998 (cap.E. 3451)	2.000,00	0,00	1.424,00	0,00	0,00	0,00	0,00	1.424,00	3.424,00
<b>Totale vincoli derivanti dalla legge (U/1)</b>											0,00	0,00
				<b>1.877.016,60</b>	<b>1.057.622,13</b>	<b>845.412,03</b>	<b>1.258.282,41</b>	<b>125.886,87</b>	<b>-116.057,58</b>	<b>0,00</b>	<b>518.864,88</b>	<b>1.454.316,93</b>



Cap. di entrata	Descr.	Capitolo di spesa correlato	Descr.	Risorse vinc. nel risultato di amministrazione e al 1/1/2023	Risorse vincolate applicate al bilancio dell'esercizio 2023	Entrate vincolate accertate nell'esercizio 2023	Impegni eserc. 2023 finanziati da entrate vincolate accertate nell'esercizio o da quote vincolate del risultato di amministrazione	Fondo plur. vinc. al 31/12/2023 finanziato da entrate vincolate accertate nell'esercizio o da quote vincolate del risultato di amministrazione	Cancellazione di residui attivi vincolati o eliminazione del vincolo su quote del risultato di amministrazione (+) e cancellazione di residui passivi finanziati da risorse vincolate (-) (gestione dei residui):	Cancellazione nell'esercizio 2022 di impegni finanziati dal fondo pluriennale vincolato dopo l'approvazione del rendiconto dell'esercizio 2022 non reimpegnati nell'esercizio 2023	Risorse vincolate nel bilancio al 31/12/2023	Risorse vincolate nel risultato di amministrazione al 31/12/2023
				(a)	(b)	(c)	(d)	(e)	(f)	(g)	(h)=(b)-(c)-(d)-(e)+(g)	(i)=(a)-(c)-(e)-(f)+(g)
<b>Vincoli derivanti da Trasferimenti</b>												
55023	Trasferimento fondi statali - art. 39 del D.L. n. 73/2022 - Misure di contrasto all'impatto dello stress pandemico sul benessere psicofisico e sui percorsi di sviluppo e crescita dei minori (Cap. U. 7264)	72640	Servizi in favore dei Minori - Misure di contrasto all'impatto dello stress pandemico sul benessere psicofisico e sui percorsi di sviluppo e crescita dei minori - Trasferimento fondi statali - art. 39 del D.L. n. 73/2022 - (Cap. E. 350/23)	5,26	0,00	0,00	0,00	0,00	0,00	0,00	0,00	5,26
55026	Fondo agevolazioni Tari categorie economiche interessate dalle chiusure obbligatorie o dalle restrizioni nell'esercizio delle rispettive attività - art. 6 Dl n. 73/2021	14891	Riduzioni Tari UND Covid-19	137.817,06	0,00	0,00	0,00	0,00	0,00	0,00	0,00	137.817,06
56110	CONTRIBUTO ISTAT PER LA GESTIONE DI INDAGINI STATISTICHE	9999990	INDAGINI ISTAT (1056-1058-1057-1059)	6.413,78	1.703,00	6.888,00	8.591,00	0,00	-0,03	0,00	0,00	4.710,81
5640	Contributo per Riparametrazione Indennità Sindaca e Assessori - Legge Regionale n. 3/2022 - Cap. U. 10/18 - U. 10/19	9999910	Indennità Sindaca, Assessori e Presidente del Consiglio - Riparametrazione ai sensi della Legge Regionale n. 3/2022	0,13	0,00	68.238,60	68.238,60	0,00	0,00	0,00	0,00	0,13
56510	PNRR - M1C1 - Investimento 1.2 - CUP: H41C22000240006 - Abilitazione al Cloud per le PA Locali - Comuni 2022 - Decreto n. 28-2/2022 Presidenza del Consiglio dei Ministri - Dipartimento per la trasformazione Digitale - Cap. U. 898 - 899 - 899/1 - 899/10	89810	PNRR - M1C1 - Investimento 1.2 - CUP: H41C22000240006 - Abilitazione al Cloud per le PA Locali - Comuni 2022 - Prestazioni di Servizi - Decreto n. 28-2/2022 Presidenza del Consiglio dei Ministri - Dipartimento per la trasformazione Digitale - Cap. E. 565	0,00	0,00	252.118,00	40.940,00	0,00	211.178,00	0,00	211.178,00	0,00
57110	Trasferimento statale per il coordinamento pedagogico territoriale e attività formative (Cap. U. 7071)	70710	Spese per il coordinamento pedagogico territoriale e attività formative (L. n. 107/2015 e D.Lgs. n. 65/2017) (Cap. E. 571)	77.897,07	57.897,07	20.000,00	6.393,50	31.748,50	0,00	0,00	39.755,07	59.755,07
57310	PNRR - M1C1 - Investimento 1.4 - CUP: H41F22003560006 - Servizi digitali e esperienza dei cittadini - Misura 1.4.1. Esperienza del Cittadino nei servizi pubblici - Decreto n. 135-1/2022 Presidenza del Consiglio dei Ministri - Dipartimento per la trasformazione Digitale - Cap. U. 903 - 904	90310	PNRR - M1C1 - Investimento 1.4 - CUP: H41F22003560006 - Servizi digitali e esperienza dei cittadini - Misura 1.4.1. Esperienza del Cittadino nei servizi pubblici - Decreto n. 135-1/2022 Presidenza del Consiglio dei Ministri - Dipartimento per la trasformazione Digitale - Prestazioni di Servizi - Cap. E. 573	0,00	0,00	280.932,00	65.158,00	0,00	215.774,00	0,00	215.774,00	0,00
57410	PNRR - M1C1 - Investimento 1.4 - CUP: H41F22002780006 - Servizi e Cittadinanza digitale - Misura 1.4.5. Piattaforma Notifiche Digitali Comuni - Decreto n. 131-1/2022 Presidenza del Consiglio dei Ministri - Dipartimento per la trasformazione Digitale - Cap. U. 905	90510	PNRR - M1C1 - Investimento 1.4 - CUP: H41F22002780006 - Servizi e Cittadinanza digitale - Misura 1.4.5. Piattaforma Notifiche Digitali Comuni - Decreto n. 131-1/2022 Presidenza del Consiglio dei Ministri - Dipartimento per la trasformazione Digitale - Prestazioni di Servizi - Cap. E. 574	0,00	0,00	59.966,00	59.376,00	0,00	590,00	0,00	590,00	0,00
70010	Contributo RAS per esercitazione Protezione Civile - Rischio Idraulico Idrogeologico (cap. U. 1013)	101310	Spese per esercitazione Protezione Civile - Rischio Idraulico Idrogeologico (cap. E. 700)	3,42	0,00	0,00	0,00	0,00	0,00	0,00	0,00	3,42
70110	Risorse destinate alla solidarietà alimentare - Emergenza Covid 19 - Ordinanza della Presidenza del Consiglio dei Ministri 558/2020 (u.cap.1016)	1016185	Risorse destinate alla solidarietà alimentare - Emergenza Covid 19 - Ordinanza della Presidenza del Consiglio dei Ministri 558/2020 (AVANZO VINCOLATO e.cap.701)	0,00	0,00	0,00	0,00	0,00	0,00	0,00	0,00	0,00
70310	Fondo finanziamento lavoro straordinario polizia locale (art 115 DL 18 del 2020) (U. cap. 9335)	933510	Emergenza Covid 19 - Compenso per il lavoro straordinario (e.cap. 703)	0,00	0,00	0,00	0,00	0,00	0,00	0,00	0,00	0,00
70410	Contributo disinfezione e sanificazione (art. 114 DL 18 del 2020) (u.cap.1016/6)	101616	Emergenza Covid 19 - Contributo disinfezione e sanificazione (e.cap.704)	313,49	0,00	0,00	0,00	0,00	0,00	0,00	0,00	313,49
70411	Contributo sanificazione seggi elettorali (art. 34 c. 1 DL 104 del 2020)	6110	SPESE PER ELEZIONI AMMINISTRATIVE	1.297,58	0,00	0,00	0,00	0,00	0,00	0,00	0,00	1.297,58





Cap. di entrata	Descr.	Capitolo di spesa correlato	Descr.	Risorse vinc. nel risultato di amministrazione e al 1/1/2023	Risorse vincolate applicate al bilancio dell'esercizio 2023	Entrate vincolate accertate nell'esercizio 2023	Impegni eserc. 2023 finanziati da entrate vincolate accertate nell'esercizio o da quote vincolate del risultato di amministrazione	Fondo plur. vinc. al 31/12/2023 finanziato da entrate vincolate accertate nell'esercizio o da quote vincolate del risultato di amministrazione	Cancellazione di residui attivi vincolati o eliminazione del vincolo su quote del risultato di amministrazione (+) e cancellazione di residui passivi finanziati da risorse vincolate (-) (gestione dei residui):	Cancellazione nell'esercizio 2022 di impegni finanziati dal fondo pluriennale vincolato dopo l'approvazione del rendiconto dell'esercizio 2022 non reimpegnati nell'esercizio 2023	Risorse vincolate nel bilancio al 31/12/2023	Risorse vincolate nel risultato di amministrazione al 31/12/2023
				(a)	(b)	(c)	(d)	(e)	(f)	(g)	(h)=(b)-(c)-(d)-(e)+(g)	(i)=(a)-(c)-(e)-(f)+(g)
<b>Vincoli derivanti da Trasferimenti</b>												
705V0	Contributo per il potenziamento dei centri estivi diurni, dei servizi socio educativi territoriali e dei centri con funzione educativa e ricreativa (trasferimenti statali) u.cap.1016/7-1016/8-1016/10-1016/87	999999V0	Contributo per il potenziamento dei centri estivi diurni, dei servizi socio educativi territoriali e dei centri con funzione educativa e ricreativa (trasferimenti statali) e.cap.705	0,00	0,00	0,00	0,00	0,00	0,00	0,00	0,00	0,00
706V0	Contributo forfettario per migrazione dell'anagrafe comunale in ANPR Reg. UE n. 1303/2013 (trasferimenti statali) u.cap.942	942V0	Contributo forfettario per migrazione dell'anagrafe comunale in ANPR Reg. UE n. 1303/2013 (trasferimenti statali) e.cap.706	3.400,00	0,00	6.173,20	5.490,00	0,00	0,00	0,00	683,20	4.083,20
707V0	Emergenza Covid 19 - indennità di ordine pubblico per la Polizia Locale (u.cap. 9337-9338-9338/10)	9338V0	Emergenza Covid 19 - Oneri Indennità di ordine pubblico per la Polizia Locale (e.cap. 707)	0,00	0,00	0,00	0,00	0,00	0,00	0,00	0,00	0,00
708V0	Fondo Prefettura maltrattamenti animali per spese correnti(u. cap. 5010/1 - 5010/86)	5010V1	Fondo maltrattamenti animali - servizi (e.cap. 708)	0,31	0,00	0,00	0,00	0,00	0,00	0,00	0,00	0,31
709V0	Fondo Prefettura maltrattamenti animali per spese di investimento (u. cap. 5010/2 - 5010/87)	5010V2	Fondo maltrattamenti animali - spese di investimento (e.cap.709)	13,83	0,00	0,00	0,00	0,00	0,00	0,00	0,00	13,83
711V0	Risorse destinate alla solidarietà alimentare e di sostegno alle famiglie per il pagamento dei canoni di locazione e delle utenze domestiche art. 53 DL. n. 73/2021 - Emergenza Covid 19 - (u. cap.1016/9n -1016/89)	1016V89	Risorse destinate alla solidarietà alimentare e di sostegno alle famiglie per il pagamento dei canoni di locazione e delle utenze domestiche art. 53 DL. n. 73/2021 - Emergenza Covid 19 - (e. cap.711)	133.254,30	0,00	0,00	0,00	0,00	0,00	0,00	0,00	133.254,30
712V0	Misure urgenti per il contenimEnto dei costi dell'energia elettrica e del gas naturale, per lo sviluppo delle energie rinnovabili e per il rilancio delle politiche industriali - Contributo Straordinario agli Enti Locali art. 27, comma 2 del DL 17/2022 convertito con L. 34/2022	999999V0	Misure urgenti per il contenimEnto dei costi dell'energia elettrica e del gas naturale, per lo sviluppo delle energie rinnovabili e per il rilancio delle politiche industriali - Contributo Straordinario agli Enti Locali art. 27, comma 2 del DL 17/2022 convertito con L. 34/2022	129.286,16	0,00	91.674,91	28.548,10	0,00	63.126,81	0,00	63.126,81	129.286,16
713V0	Fondo Progettazione Enti Locali - Finanziamento RAS Delibera di G.R. 20/23 (Cap. U. 771)	771V0	Prestazioni Professionali Per studi di Progettazione Fondo di Progettazione Enti Locali Delibera RAS G.R. 20/23 (Cap E. 713)	411.950,93	411.950,93	0,00	336.995,36	0,00	0,00	0,00	74.955,57	74.955,57
714V0	Finanziamento RAS - Interventi di recupero ambientale di aree degradate da abbandono rifiuti - L. R. 8/2018 - Cap. U. 772	772V0	Interventi di recupero ambientale di aree degradate da abbandono rifiuti - finanziamento RAS - L. R. 8/2018 - Cap. E. 714	25.000,00	25.000,00	0,00	0,00	0,00	0,00	0,00	25.000,00	25.000,00
714V1	Finanziamento RAS - Interventi di recupero ambientale di aree degradate da abbandono rifiuti - Cap. U. 772/1	772V1	Interventi di recupero ambientale di aree degradate da abbandono rifiuti - finanziamento RAS - Cap. E. 714/1	0,00	0,00	120.000,00	0,00	0,00	0,00	0,00	120.000,00	120.000,00
816V0	CONTRIBUTO RAS PER LA LOTTA AL RANDAGISMO MEDIANTE STIPULA CONVENZIONI CON ASSOC.PROTEZIONISTICHE (CAP.U 9482)L.R.21/94	9482V0	INTERVENTO PER LA LOTTA E PREVENZIONE DEL RANDAGISMO (CONTRI BUTO RAS) CAP.E 816 P.V.11	25.585,10	0,00	8.806,13	0,00	0,00	0,00	0,00	8.806,13	34.391,23
819V0	TRASFERIMENTO REGIONALE A FAVORE DI PERSONE CON HANDICAP GRA VE L.R.162/1998 CAP.U 7244-7275 -7238	999999V0	PIANI PERSONALIZZATI DI SOSTEGNO A FAVORE DI PERSONE CON HAN DICAP GRAVE L.R.162/1998 CAP.E 819 P.V.31	344.307,62	121.568,46	1.539.642,26	1.661.210,72	0,00	-347.485,80	0,00	0,00	570.224,96
823V0	TRASFERIMENTO COMUNE SETTIMO S.PIETRO COMUNE CAPOFILA PLUS 21 PER TIROCINI CON BORSA LAVORO (CAP.U 7267)	7267V0	ATTIVAZIONE TIROCINI CON BORSA LAVORO TRASFERIMENTO SOMME COMUNE SETTIMO S.PIETRO ENTE CAPOFILA PLUS 21 (CAP. E 823)	14.407,15	0,00	0,00	0,00	0,00	0,00	0,00	0,00	14.407,15
827V0	CONTRIBUTI REGIONALI PER AZIONI DI CONTRASTO ALLA POVERTA' - REIS(ART.35 L.R. 18/2016 (CAP. U 7268 - 7268/1 - 7268/2 - 7268/7 -7268/86 - 7268/85 - 7268/87)	7268V0	AZIONI DI CONTRASTO ALLA POVERTA' L.R. 2/2007 E ART.8 L.R. 3/2008, L.R. 1/2009 ART.3 (CAP.E 827)	164.443,86	158.608,07	206.752,47	328.011,02	0,00	-18.650,42	0,00	37.349,52	61.835,73



Cap. di entrata	Descr.	Capitolo di spesa correlato	Descr.	Risorse vinc. nel risultato di amministrazione al 1/1/2023	Risorse vincolate applicate al bilancio dell'esercizio 2023	Entrate vincolate accertate nell'esercizio 2023	Impegni eserc. 2023 finanziati da entrate vincolate accertate nell'esercizio o da quote vincolate del risultato di amministrazione	Fondo plur. vinc. al 31/12/2023 finanziato da entrate vincolate accertate nell'esercizio o da quote vincolate del risultato di amministrazione	Cancellazione di residui attivi vincolati o eliminazione del vincolo su quote del risultato di amministrazione (+) e cancellazione di residui passivi finanziati da risorse vincolate (-) (gestione dei residui):	Cancellazione nell'esercizio 2022 di impegni finanziati dal fondo pluriennale vincolato dopo l'approvazione del rendiconto dell'esercizio 2022 non reimpegnati nell'esercizio 2023	Risorse vincolate nel bilancio al 31/12/2023	Risorse vincolate nel risultato di amministrazione al 31/12/2023
				(a)	(b)	(c)	(d)	(e)	(f)	(g)	(h)=(b)-(c)-(d)-(e)+(g)	(i)=(a)-(c)-(d)-(e)+(f)+(g)
<b>Vincoli derivanti da Trasferimenti</b>												
828/0	Emergenza Covid 19 - Misure straordinarie urgenti a sostegno delle famiglie per fronteggiare l'emergenza economico-sociale derivante dalla pandemia SARS-COV-2 di cui alla Legge regionale n. 12 del 8.4.2020 (U.cap.7290)	7290/0	Emergenza Covid 19 - Misure straordinarie urgenti a sostegno delle famiglie per fronteggiare l'emergenza economico-sociale derivante dalla pandemia SARS-COV-2 di cui alla Legge regionale n. 12 del 8.4.2020 (E.cap.828)	200.487,76	0,00	15.132,69	15.132,69	0,00	0,00	0,00	0,00	200.487,76
829/0	Emergenza Covid 19 - Economie REIS 2019 per finanziamento misure straordinarie urgenti a sostegno delle famiglie per fronteggiare l'emergenza economico-sociale derivante dalla pandemia SARS-COV-2 di cui alla Legge regionale n. 12 del 8.4.2020 (U.cap.7268/1)	7268/1	Emergenza Covid 19 - Economie REIS 19 per finanziamento misure straordinarie urgenti a sostegno delle famiglie per fronteggiare l'emergenza economico-sociale derivante dalla pandemia SARS-COV-2 di cui alla Legge regionale n. 12 del 8.4.2020 (E.cap.829)	0,00	0,00	0,00	0,00	0,00	0,00	0,00	0,00	0,00
833/0	Finanziamento Regionale Programma "Mi prendo cura" - DGR 48/66 del 10.12.2021 - Cap. U. 7127	7127/0	Finanziamento Regionale Programma "Mi prendo cura" - DGR 48/66 del 10.12.2021 - Cap. E. 833	137.890,01	0,00	118.573,07	65.400,00	0,00	-40.471,76	0,00	53.173,07	231.534,84
834/0	Finanziamento Regionale L.R/22 - Indennità Regionale Fibriomalgia (IRF) - Cap. U. 7136	7136/0	Finanziamento Regionale L.R/22 - Indennità Regionale Fibriomalgia (IRF) - Cap. E. 834	0,00	0,00	58.881,14	58.881,14	0,00	0,00	0,00	0,00	0,00
836/0	FSC - Fondo per lo Sviluppo e la Coesione 2007-2013 Premialità di Servizio II - servizi per l'infanzia - Intervento 8 - Supporto al mantenimento delle Strutture per l'infanzia nei comuni in cui i Servizi sono stati danneggiati dall'Emergenza Covid-19 (Cap. U. 7288)	7288/0	FSC - Fondo per lo Sviluppo e la Coesione 2007-2013 Premialità di Servizio II - servizi per l'infanzia - Intervento 8 - Supporto al mantenimento delle Strutture per l'infanzia nei comuni in cui i Servizi sono stati danneggiati dall'Emergenza Covid-19 (Cap. E. 836)	0,00	0,00	0,00	0,00	0,00	0,00	0,00	0,00	0,00
837/0	FSC - Fondo per lo Sviluppo e la Coesione 2007-2013 Premialità di Servizio II - servizi per l'infanzia - Intervento 3 - Supporto alla Famiglia, tramite la riformulazione dei Servizi in seguito all'Emergenza Covid-19 (Cap. U. 7289)	7289/0	FSC - Fondo per lo Sviluppo e la Coesione 2007-2013 Premialità di Servizio II - servizi per l'infanzia - Intervento 3 - Supporto alla Famiglia, tramite la riformulazione dei Servizi in seguito all'Emergenza Covid-19 (Cap. E. 837)	0,00	0,00	0,00	0,00	0,00	0,00	0,00	0,00	0,00
838/0	CONTRIBUTO REGIONALE PER INTERVENTI PER IL SUPPORTO ORGANIZZATIVO DEL SERVIZIO DI ISTRUZIONE PER GLI ALUNNI CON DISABILITA' L.R. 3/2008 ART. 4 C.1 LETT.A, L.R. 1/2009 ART.3 C.18 (CAP.U 7175-7177)	7177/0	TRASFERIMENTO A COMUNI PER INTERV.SUPPORTO ORGANIZZATIVO SERVIZIO DI ISTRUZIONE PER GLI ALUNNI CON DISABILITA'.L.R. 05/03/2008 N. 3 ART.4 C.1 LETT. A L.R. 1/2009 ART. 3 C.18 (CAP.E 838)	54.072,00	51.043,17	80.417,24	0,00	0,00	-42.888,06	0,00	131.460,41	177.377,30
850/0	TRASFERIMENTO DELLA REGIONE PER LA BIBLIOTECA (CAP.3790 SPESA)	3790/0	SPESE PER LA BIBLIOTECA - FONDI REGIONALI CAP.850 ENTRATA	0,04	0,00	0,00	0,00	0,00	0,00	0,00	0,00	0,04
852/0	Assegnazione RAS del Fondo nazionale per il Sistema integrato di educazione e di istruzione dalla nascita sino a sei anni di cui all'annualità 2020 per la copertura delle spese di gestione delle scuole dell'infanzia paritarie (u. cap. 3542)	3542/0	Contributi - Assegnazione RAS del Fondo nazionale per il Sistema integrato di educazione e di istruzione dalla nascita sino a sei anni di cui all'annualità 2020 per la copertura delle spese di gestione delle scuole dell'infanzia paritarie (e. cap. 852)	0,00	0,00	0,00	0,00	0,00	0,00	0,00	0,00	0,00
854/0	Contributo MIBACT alle biblioteche per acquisto libri - Sostegno all'editoria libraria (u.cap. 3794)	3794/0	Contributo MIBACT alle biblioteche per acquisto libri - Sostegno all'editoria libraria (e. cap. 854)	3,50	0,00	8.464,15	8.464,15	0,00	0,00	0,00	0,00	3,50
860/0	Assegnazione di contributo a valere sul Fondo di Sviluppo e Coesione 2014-2020. Linea di azione 1.2.2 - Programma di integrazione della mobilità elettrica con le smart city (u. cap.9529)	9529/0	Fondodi Sviluppo e Coesione 2014-2020. Linea di azione 1.2.2 - Programma di integrazione della mobilità elettrica con le smart city.Acquisto veicoli elettrici (e.cap. 860)	5.243,40	0,00	0,00	0,00	0,00	0,00	0,00	0,00	5.243,40
861/0	FONDO UNICO L.R.2/2007 DESTINATO AL FINANZIAMENTO BORSE DI STUDIO (CAP. U 3440 -3440/10)	3440/0	ASSEGNI E BORSE DI STUDIO ED ALTRI INTERVENTI A FAVORE DI STUDENTI (LR 2/07)	398,50	0,00	0,00	0,00	0,00	398,50	0,00	0,00	0,00
861/999	FONDO UNICO L.R.2/2007 DESTINATO AL FINANZIAMENTO DELLE SPESE CORRENTI	9331/0	ECONOMIE LAVORO STRAORDINARIO (CAP 9331-9332-9332/10)	0,00	0,00	0,00	0,00	0,00	0,00	0,00	0,00	0,00
864/0	FONDI STATALI DPCM 320/99 L.449/98 FORNIT. GRAT. SEMIGR. LIBRI DI TESTO STUDENTI SC. MEDIE INF. SECOND. SUP. CAP. U 3571 - 3571/85	3571/0	FORNITURA GRATUITA O SEMIGRATUITA DEI LIBRI DI TESTO AGLI STUDENTI SC. MEDIE INF/ER/SECOND. SUPER.L.448/98 CAP.E 864 PV 8	65.981,20	65.981,20	50.366,90	58.093,10	0,00	0,00	0,00	58.255,00	58.255,00





Cap. di entrata	Descr.	Capitolo di spesa correlato	Descr.	Risorse vinc. nel risultato di amministrazione e al 1/1/2023	Risorse vincolate applicate al bilancio dell'esercizio 2023	Entrate vincolate accertate nell'esercizio 2023	Impegni esec. 2023 finanziati da entrate vincolate accertate nell'esercizio o da quote vincolate del risultato di amministrazione	Fondo plur. vinc. al 31/12/2023 finanziato da entrate vincolate accertate nell'esercizio o da quote vincolate del risultato di amministrazione	Cancellazione di residui attivi vincolati o eliminazione del vincolo su quote del risultato di amministrazione (+) e cancellazione di residui passivi finanziati da risorse vincolate (-) (gestione dei residui):	Cancellazione nell'esercizio 2022 di impegni finanziati dal fondo pluriennale vincolato dopo l'approvazione del rendiconto dell'esercizio 2022 non reimpegnati nell'esercizio 2023	Risorse vincolate nel bilancio al 31/12/2023	Risorse vincolate nel risultato di amministrazione al 31/12/2023
				(a)	(b)	(c)	(d)	(e)	(f)	(g)	(h)=(b)+(c)-(d)-(e)+(g)	(i)=(a)+(c)-(d)-(e)-(f)+(g)
<b>Vincoli derivanti da Trasferimenti</b>												
8670	CONTRIBUTO RAS PER L'ISTITUZIONE E IL FUNZIONAMENTO DELLA SCUOLA CIVICA DI MUSICA U.CAP. 3574	3574\0	SPESA PER L'ISTITUZIONE E IL FUNZIONAMENTO DELLA SCUOLA CIVICA DI MUSICA - CONTRIBUTO RAS E.CAP. 867	30.762,00	30.762,00	26.021,00	30.761,99	0,00	-0,01	0,00	26.021,01	26.021,02
8680	PIANO REGIONALE INTERV.STRAORD. A SEGN. BORSE DI STUDIO A SOST. SPESA FAMIGLIE X ISTRUZ. L.62/00 ART.1 CAP.U 3572 -3572/85	3572\85	PIANO REGIONALE INTERV. STRAORD. A SEGN. BORSE DI STUDIO A SOST. SPESA DELLE FAMIGLIE X ISTRUZ. L.62/00 CAP. E 868 PV 38	56.380,89	55.558,30	58.721,08	55.557,90	0,00	-0,56	0,00	58.721,48	59.544,63
8810	CONTRIBUTO REGIONALE PER PROGETTO DI INCLUSIONE SOCIALE DI CUI ALL'ART. 17 C.2 L.R.4/2006 (CAP. 7223, 7223-10, 7224, 7291)	7224\0	PROGRAMMA SPERIMENTALE DI INCLUSIONE SOCIALE L.R.4/2006 ART. 17 C.2 CONTRIBUTI AL BENEFICIARIO (CAP.E 881)	4.833,00	0,00	0,00	0,00	0,00	0,00	0,00	0,00	4.833,00
8811	D.L. 04/05/2023 N.48 MISURE URGENTI PER L'INCLUSIONE SOCIALE E ACCESSO AL MONDO DEL LAVORO. ART.42 ISTITUZIONE FONDO PER ATTIVITA' SOCIO EDUCATIVE A FAVORE DEI MINORI. (CAP U 7228)	7228\0	D.L. 04/05/2023 N.48 MISURE URGENTI PER L'INCLUSIONE SOCIALE E ACCESSO AL MONDO DEL LAVORO. ART.42 ISTITUZIONE FONDO PER ATTIVITA' SOCIO EDUCATIVE A FAVORE DEI MINORI. (CAP E 881/1)	0,00	0,00	22.248,37	22.248,37	0,00	0,00	0,00	0,00	0,00
8820	CONTRIBUTO REGIONALE PER PROGETTI PERSONALIZ. "RITORNARE A CASA" DELIB. GR 42/11 DEL 04/10/2006 (CAP.U 7125-7134)P.V.	7125\0	PROGETTO PERSONALIZZATO "RITORNARE A CASA" DELIB. GR N. 42/11 DEL 04/10/2006 (CAP.E 882)P.V.	192.139,48	29.286,21	320.182,70	348.463,60	0,00	-28.869,99	0,00	1.005,31	192.728,57
8840	Misura famiglie fornitura panificaz.-formaggi - contributo RAS (u.cap.7227 - 7227/85)	7227\0	Contributi alle famiglie fornitura panificaz.-formaggi (e.cap. 884)	0,00	0,00	0,00	0,00	0,00	-3.328,00	0,00	0,00	3.328,00
8850	TRASFERIMENTO PROVINCIA TRASPORTO SCOLASTICO ALUNNI CON DISABILITA' FREQUENT.SCUOLA MEDIA SUPERIORE (CAP.U 7129)	7129\0	TRASPORTO SCOLASTICO ALUNNI DISABILI SCUOLA MEDIA SUPERIORE FONDI PROVINCIA (CAP.E 885)	2.107,10	0,00	15.748,10	0,00	0,00	-2.351,16	0,00	15.748,10	20.206,36
8880	Contributo regionale per inserimento in struttura di minori in esecuzione di provvedimenti dell'autorità giudiziaria (Cap. U	7161\0	Inserimento di minori in struttura in esecuzione di provvedimenti dell'autorità giudiziaria tramite contributo regionale (Cap. E 888)	28.840,49	120,48	0,00	0,00	0,00	0,00	0,00	120,48	28.840,49
8910	TRASFERIMENTO DI FUNZIONI/RISORSE DA PARTE DELLA RAS TALASSE MICI, EMOFILICI ED EMOLINFOPATICI MALIGNI CAP.U 7201	7201\0	PROVVIDENZE A FAVORE DEI TALASSEMICI, DEGLI EMOFILICI E DE- GLI EMOLINFOPATICI MALIGNI L.R.27/83 CAP. E 891	154,94	0,00	0,00	0,00	0,00	0,00	0,00	0,00	154,94
8960	PROVVIDENZE ECONOMICHE A FAVORE DI PERSONE AFFETTE DA NEOPLASIA F.DI REGIONALI L.R.9/2004 (CAP.U 7211 - 7211/85)	7211\0	L.R.9/2004 PROVVIDENZE ECONOMICHE A FAVORE DI PERSONE AFFET- TE DA NEOPLASIA (CAP.E 896)	10.104,81	0,00	3.289,31	3.095,77	0,00	-649,99	0,00	193,54	10.948,34
9010	FINANZIAMENTO REGIONALE L.R. 8/1988 (VEDI CAPITOLO USCITA 7277- 7277/85)	7277\0	INTERVENTI L.R.8/1989 TRAMITE FINANZIAMENTO REGIONALE (VEDI CAPITOLO ENTRATA 901)	388.757,53	78.915,16	524.228,19	564.981,26	0,00	-37.041,76	0,00	38.162,09	385.046,22
9050	FINANZIAMENTO RAS CENTRO AGROALIMENTARE DI SESTU (VEDI CAP.U 12240 - 12207 - 12207/85)	12207\85	Opere di urbanizzazione primaria della zona G4 in località Magangiosa e relativa viabilità di accesso - Intervento di completamento (AVANZO DI AMMINISTRAZIONE VINCOLATO)	2.409.643,57	2.264.448,14	0,00	0,00	0,00	0,00	0,00	2.264.448,14	2.409.643,57
9060	Finanziamento INPS degli interventi Home Care Premium 2022 (u.cap. 7135-7135/3-7135/4)	7135\0	Gestione del progetto Home Care Premium 2022 (e.cap. 906)	0,00	0,00	1.731.801,81	1.175.399,00	0,00	0,00	0,00	556.412,81	556.412,81
9061	Finanziamento INPS degli interventi Home Care Premium 2019 (u.cap. 7135/1)	7135\1	Gestione del progetto Home Care Premium 2019 (e.cap. 906/1)	0,00	0,00	0,00	0,00	0,00	0,00	0,00	0,00	0,00
9100	TRASFERIMENTO DELLA REGIONE PER TRASPORTO HANDICAPPATI (VEDI CAP. 7240-7265 - 7265/85 PARTE SPESA)	7265\0	SERVIZIO ASSISTENZA E TRASPORTO HANDICAPPATI (L.R.4/88) CAP. E 910	201.526,23	0,00	55.533,88	55.533,88	0,00	0,00	0,00	0,00	201.526,23
9180	Contributo per i maggiori oneri sostenuti dai Comuni per l'espletamento delle attività di gestione del bonus elettrico SGATE - Cap. U. 7539	7539\0	Contributo per i maggiori oneri sostenuti dai Comuni per l'espletamento delle attività di gestione del bonus elettrico SGATE (Cap. E 918)	4.227,44	0,00	3.133,44	0,00	0,00	0,00	0,00	3.133,44	7.360,88
10110	Finanziamento regionale per il funzionamento del coordinamento pedagogico territoriale DGR n.39/14 del 2020 (u.cap. 7070 - 7070/85)	7070\85	Finanziamento regionale per il funzionamento del coordinamento pedagogico territoriale DGR n.39/14 del 2020 (AVANZO VINCOLATO e.c.ap. 1011)	7.960,52	7.960,52	0,00	4.933,94	0,00	-3.402,58	0,00	3.026,58	6.429,16





Cap. di entrata	Descr.	Capitolo di spesa correlato	Descr.	Risorse vinc. nel risultato di amministrazione e al 1/1/2023	Risorse vincolate applicate al bilancio dell'esercizio 2023	Entrate vincolate accertate nell'esercizio 2023	Impegni eserc. 2023 finanziati da entrate vincolate accertate nell'esercizio o da quote vincolate del risultato di amministrazione	Fondo plur. vinc. al 31/12/2023 finanziato da entrate vincolate accertate nell'esercizio o da quote vincolate del risultato di amministrazione	Cancellazione di residui attivi vincolati o eliminazione del vincolo su quote del risultato di amministrazione (+) e cancellazione di residui passivi finanziati da risorse vincolate (-) (gestione dei residui):	Cancellazione nell'esercizio 2022 di impegni finanziati dal fondo pluriennale vincolato dopo l'approvazione del rendiconto dell'esercizio 2022 non reimpegnati nell'esercizio 2023	Risorse vincolate nel bilancio al 31/12/2023	Risorse vincolate nel risultato di amministrazione al 31/12/2023
				(a)	(b)	(c)	(d)	(e)	(f)	(g)	(h)=(b)+(c)-(d)-(e)+(g)	(i)=(a)+(c)-(d)-(e)-(f)+(g)
<b>Vincoli derivanti da Trasferimenti</b>												
1065/0	TRASFERIMENTO RAS PROGETTI DI GESTIONE SERVIZI BIBLIOTECARI L.R.14/2006 ART.21 (cap.U 3763-3777)	3777/0	TRASFERIMENTO RAS PROGETTI DI GESTIONE SERVIZI BIBLIOTECARI L.R.14/2006 ART.21(cap. E.1065)	148,61	0,00	68.011,94	68.011,94	0,00	0,00	0,00	0,00	148,61
1167/0	Finanziamento regionale per assunzioni t.d. destinatari procedimenti licenz. collettivo (CAP U 715-715/1-715/10)	715/0	Competenze assunzioni t.d. destinatari proced. licenziamento collettivo (F.di RAS)	0,00	0,00	16.875,00	160,56	0,00	0,00	0,00	16.714,44	16.714,44
1171/0	CONTRIBUTO REG.LE PER ELIMINAZIONE BARRIERE ARCHITETTONICHE L.13/89 (VEDI CAP.4051 - 4079 SPESA)	4051/0	CONTRIBUTI PER L'ABBATTIM.DELLE BARRIERE ARCHITETTON. AGLI E- DIFICI PRIVATI(L.13 DEL 09/01/89)CAP. 1171 E. P.V.6	5.598,03	5.598,03	54.038,63	56.793,30	0,00	-303,43	0,00	2.843,36	3.146,79
2022/0	Contributo RAS per verifica criticità Reticolo Idrogeografico (L.R. 30/06/2011 n. 12) (Cap. U. 10453/1)	10453/1	PRESTAZIONI DI SERVIZI PER VERIFICA CRITICITA' RETICOLO IDROGEOGRAFICO L.R. 30/06/2011 N.12 (CAP E 2022)	13.220,56	6.932,82	13.220,56	6.932,82	0,00	0,00	0,00	13.220,56	19.508,30
2105/0	Contributo RAS per la tutela delle minoranze linguistiche L.482/99 (u.cap. 4045)	4045/0	Promozione e valorizzazione della lingua sarda - Contributo RAS (e.cap. 2105)	0,00	0,00	0,00	0,00	0,00	0,00	0,00	0,00	0,00
2352/1	TRASFERIMENTI REGIONALI PER INTERVENTI DI MANUTENZIONE ORDINARIA E PULIZIA NEI CORSI D'ACQUA (CAP.S 11361)	11361/0	INTERVENTI DI MANUTENZIONE ORDINARIA E PULIZIA NEI CORSI D'ACQUA RICADENTI NEL TERRITORIO COMUNALE FONDI REGIONALI (CAP.E 2352/1)	4.168,61	0,00	0,00	0,00	0,00	0,00	0,00	0,00	4.168,61
2497/0	Trasferimento Statale ai sensi della L. 234/2021 art. 1 c. 179 - Potenziamento dei Servizi di assistenza all'autonomia e alta comunicazione per gli alunni con disabilità della scuola dell'infanzia, primaria e secondaria di primo e secondo grado	7175/0	Trasferimento Statale ai sensi della L. 234/2021 art. 1 c. 179 - Potenziamento dei Servizi di assistenza all'autonomia e alta comunicazione per gli alunni con disabilità della scuola dell'infanzia, primaria e secondaria di primo e secondo grado	33.343,22	30.343,22	35.448,90	30.343,22	0,00	0,00	0,00	35.448,90	38.448,90
2550/0	FINANZIAMENTO REGIONALE PER L'EROGAZIONE DEL CONTRIBUTO ECONOMICO "BONUS NIDI GRATISA" (CAP. U 7280)	7280/0	CONTRIBUTI ECONOMICI "BONUS NIDI GRATISA" FINANZIATO TRAMITE FINANZIAMENTO REGIONALE (CAP. E 2550)	125.380,69	33.669,63	108.754,78	82.298,06	0,00	0,00	0,00	60.126,32	151.837,38
2552/0	FINANZIAMENTO REGIONALE PER QUOTE SOCIALI RELATIVE ALLE PRESTAZIONI SOCIO-SANITARIE DI RIABILITAZIONE EROGATE IN REGIME RESIDENZIALE E SEMIRESIDENZIALE A FAVORE DI PERSONE NON AUTOSUFFICIENTI E NON ABBIENTI MEDIANTE CONTRIBUTO RAS (CAP. E 2552)	7079/0	QUOTE SOCIALI RELATIVE ALLE PRESTAZIONI SOCIO-SANITARIE DI RIABILITAZIONE EROGATE IN REGIME RESIDENZIALE E SEMIRESIDENZIALE A FAVORE DI PERSONE NON AUTOSUFFICIENTI E NON ABBIENTI MEDIANTE CONTRIBUTO RAS (CAP. E 2552)	26.699,83	26.699,83	144.898,02	144.279,96	0,00	0,00	0,00	27.317,89	27.317,89
2560/0	Fondi PON per assunzioni a tempo determinato (cap. u. 225 - 226 - 226/10)	9999999/0	Fondi PON per assunzioni a tempo determinato (cap. E. 2560)	73.963,25	0,00	0,00	0,00	0,00	0,00	0,00	0,00	73.963,25
3066/1	CONTRIBUTO RAS PER CALAMITA' NATURALI DAL 2018 AL 2022 ( U CAP. 10406/1; 1012)	99999/0	CONTRIBUTO RAS PER CALAMITA' NATURALI DAL 2018 AL 2022 ( E CAP 3066/1 - U CAP. 10406/1; 1012)	0,00	0,00	83.775,05	43.358,80	0,00	0,00	0,00	40.416,25	40.416,25
3084/0	INIZ.LOCALI X LO SVILUP. E L'OCCUPAZ. L.R.37/98 ART. 19-ANNUALI TA'2003(CAP.11714-11721/2/3/4/5/6 USCITA).	11714/0	INIZ.LOCALI PER LO SVILUP. E L'OCCUPAZ. L.R.37/98 ART. 19-ANNUALI TA'2003(CAP.3084 ENTRATA).	1.068,48	0,00	0,00	0,00	0,00	0,00	0,00	0,00	1.068,48
3087/0	INIZ.LOCALI X LO SVILUP. E L'OCCUPAZ. L.R.37/98 ART. 19-ANNUALI TA' 2004 (CAP.U 11731-11734-11737)	11731/0	SISTEM.VERDE ATTREZ.COSTR.CAMPI TENNIS E CALCETTO AREA COMUN NELL'AMBITO INTERV. "COOP.DEDALO" (CAP.E 3087)F.DI L.R.37/98	2.273,57	0,00	0,00	0,00	0,00	0,00	0,00	0,00	2.273,57
3091/0	CONTRIBUTO R.A.S.IN MATERIA DI POLITICHE GIOVANILI (CAP.11623)	11623/0	CENTRO GIOVANI - RIUSO LOCALI E DOTAZIONE DI ARREDI E ATTREZZATURE.(CAP.3091)	21.005,26	0,00	0,00	0,00	0,00	0,00	0,00	0,00	21.005,26
3131/0	INTEGRAZIONE RAS FINANZIAMENTO PREVISTO PER LA COSTRUZIONE DI UNA COMUNITA' TERAPEUTICA (V.CAP. U 11564)	11564/0	COSTRUZIONE DI UNA COMUNITA' PER IL RECUPERO DI TOSSICODIPENDENTI (INTEGRAZIONE FONDI RAS)(CAP.E 3131)	20.747,95	0,00	0,00	0,00	0,00	0,00	0,00	0,00	20.747,95
3134/0	CONTRIBUTO RAS PER LAVORI SISTEMAZIONE CIMITERO (U.CAP 11066 - 11066/1)	11066/0	LAVORI PER LA SISTEMAZIONE DEL CIMITERO COMUNALE(CONTRIBUTO RAS) E.CAP.3134	0,00	0,00	80.000,00	80.000,00	0,00	-30,00	0,00	0,00	30,00



Cap. di entrata	Descr.	Capitolo di spesa correlato	Descr.	Risorse vinc. nel risultato di amministrazioni e al 1/1/2023	Risorse vincolate applicate al bilancio dell'esercizio 2023	Entrate vincolate accertate nell'esercizio 2023	Impegni esero. 2023 finanziati da entrate vincolate accertate nell'esercizio o da quote vincolate del risultato di amministrazione	Fondo plur. vinc. al 31/12/2023 finanziato da entrate vincolate accertate nell'esercizio o da quote vincolate del risultato di amministrazione e	Cancellazione di residui attivi vincolati o eliminazione del vincolo su quote del risultato di amministrazione (+) e cancellazione di residui passivi finanziati da risorse vincolate (-) (gestione dei residui):	Cancellazione nell'esercizio 2022 di impegni finanziati dal fondo pluriennale vincolato dopo l'approvazione del rendiconto dell'esercizio 2022 non reimpegnati nell'esercizio 2023	Risorse vincolate nel bilancio al 31/12/2023	Risorse vincolate nel risultato di amministrazione al 31/12/2023
				(a)	(b)	(c)	(d)	(e)	(f)	(g)	(h)=(b)+(c)-(d)-(e)+(g)	(i)=(a)+(c)-(d)-(e)-(f)+(g)
<b>Vincoli derivanti da Trasferimenti</b>												
3159\0	Contributi per gli investimenti finalizzati alla manutenzione straordinaria delle strade comunali, dei marciapiedi e dell'arredo urbano - Lavori messa in sicurezza strade Comunali - decreto del Ministero dell'Interno del 14 gennaio 2022 - Cap. U.9032	9032\0	Lavori messa in sicurezza strade Comunali - Finanziati da Decreto del Ministero dell'Interno del 14 gennaio 2022 - Cap. E. 3159	0,00	0,00	62.500,00	62.500,00	0,00	-1.669,43	0,00	0,00	1.669,43
3164\0	Trasferimento RAS per intervento di risanamento dell'involucro esterno della Chiesa di Sant'Antonio da Padova (U. 9471)	9471\0	Intervento di risanamento dell'involucro esterno della chiesa di Sant'Antonio da Padova (E. cap. 3164)	0,00	0,00	0,00	0,00	0,00	0,00	0,00	0,00	0,00
3173\0	TRASFERIMENTI ERARIALI DIVERSI IN CONTO CAPITALE(CAP.U.10407	10407\0	INVESTIMENTI PROTEZIONE CIVILE DA TRASFERIMENTI ERARIALI (CA P. E 3173)	16.868,80	0,00	0,00	0,00	0,00	0,00	0,00	0,00	16.868,80
3185\0	FONDO PER GLI INVESTIMENTI (FONDI REGIONALI L.R.2/2007)	9999\9	Predisposizione della diagnosi energetica e dell'attestazione di prestazione energetica per l'Istituto scolastico Anna Frank di via della Resistenza	0,00	0,00	3.600,00	0,00	0,00	0,00	0,00	3.600,00	3.600,00
3185\0	FONDO PER GLI INVESTIMENTI (FONDI REGIONALI L.R.2/2007)	999999\0	Messa in sicurezza, affiancamento energetico e acquisizione delle certificazioni obbligatorie negli edifici scolastici.	0,00	0,00	133.474,48	0,00	0,00	0,00	0,00	133.474,48	133.474,48
3185\0	FONDO PER GLI INVESTIMENTI (FONDI REGIONALI L.R.2/2007)	999999\0	INTERVENTI DI MANUTENZIONE STRAORDINARIA STRADE	80.771,68	80.771,68	67.467,92	57.467,92	80.771,68	0,00	0,00	10.000,00	10.000,00
3232\0	PNRR MSC2 - Investimento 1.2 - CUP: F44H22000130006 - Percorsi di Autonomia per persone con Disabilità (Progetto individualizzato, Abitazione, lavoro) - Deliberazione della Conferenza dei Sindaci del PLUS 21 n. 5 del 19.05.2022 - Cap. U. 9670	9670\0	PNRR - MSC2 Investimento 1.2 - CUP: F44H22000130006 - Percorsi di autonomia per persone con Disabilità - Lavori di Adeguamento casa Anziani - Plus 21 Deliberazione n. 5 del 19.05.2022 - Cap. E. 3232	300.000,00	0,00	0,00	0,00	0,00	300.000,00	0,00	0,00	0,00
3232\1	PNRR - MSC2 Investimento 1.2 - CUP: F44H22000130006 - Percorsi di autonomia per persone con Disabilità - Lavori di Adeguamento casa Anziani - Plus 21 Deliberazione n. 5 del 19.05.2022 - Quota di Cofinanziamento - Cap. U. 9670/2	9670\2	PNRR - MSC2 Investimento 1.2 - CUP: F44H22000130006 - Percorsi di autonomia per persone con Disabilità - Lavori di Adeguamento casa Anziani - Plus 21 Deliberazione n. 5 del 19.05.2022 - Quota cotinanziamento comuni Plus 21 - Cap. E 3232/1	136.201,56	0,00	0,00	0,00	0,00	0,00	0,00	0,00	136.201,56
3234\0	Programma per la Manutenzione e il miglioramento viabilità - allegato 4 - tabella D.DGT. n. 18/85 del 10/06/2022 - Manutenzione straordinaria di strade e piazze del centro Urbano - Cap. U. 10574	10574\1	Manutenzione straordinaria di strade e piazze del centro Urbano - Finanziamento RAS - cap. E. 3234	500.000,00	0,00	0,00	0,00	0,00	500.000,00	0,00	0,00	0,00
3237\0	Finanziamento DGR 16/5 del 06/05/2022 di cui alla Delibera CIPRESS n. 79/2021 per Lavori di Sistemazione funzionale della Strada Comunale "Contonera" - Cap. U. 10573	10573\0	Lavori di Sistemazione funzionale della Strada Comunale "Contonera" - Finanziamento DGR 16/5 del 06/05/2022 di cui alla Delibera CIPRESS n. 79/2021 - Cap. E 3237	282.434,35	282.434,35	1.200.000,00	10.685,60	1.471.748,75	0,00	0,00	0,00	0,00
3317\0	LAVORI SISTEMAZ.IDRAULICA AMBIENTALE RIO SESTU-I STRALCIO-F. DI REG.LI(CAP.11327 USCITA)	11327\65	LAVORI SISTEMAZ.IDRAULICA AMBIENTALE RIO SESTU-I STRALCIO (AVANZO DI AMMINISTRAZIONE)	104,63	0,00	0,00	0,00	0,00	-781,99	0,00	0,00	886,62
3319\0	LAVORI SISTEM.IDRAULICA AMB.RIO SESTU-II SRALCIO-F.DI REG.LI (CAP.11328 USCITA)	11328\65	LAVORI SISTEM.IDRAULICA AMBIENT.RIO SESTU-II STRALCIO-(AVANZO DI AMMINISTRAZIONE)	0,00	0,00	0,00	0,00	0,00	0,00	0,00	0,00	0,00
3326\0	Contributo ARGEA per interventi volti a migliorare le condizioni di viabilità rurale e forestale - Lavori di sistemazione della via Nurcada - Cap. U.11266	0\0	SPECIFICARE SPESA	0,00	0,00	0,00	0,00	0,00	0,00	0,00	0,00	0,00
3326\0	Contributo ARGEA per interventi volti a migliorare le condizioni di viabilità rurale e forestale - Lavori di sistemazione della via Nurecada - Cap. U.11266	11266\0	Interventi volti a migliorare le condizioni di viabilità rurale e forestale - Contributo ARGEA - Lavori di sistemazione della via Nurcada - Cap. E 3326	0,00	0,00	0,00	0,00	0,00	0,00	0,00	0,00	0,00





Cap. di entrata	Descr.	Capitolo di spesa correlato	Descr.	Risorse vinc. nel risultato di amministrazione e al 1/1/2023	Risorse vincolate applicate al bilancio dell'esercizio 2023	Entrate vincolate accertate nell'esercizio 2023	Impegni eserc. 2023 finanziati da entrate vincolate accertate nell'esercizio o da quote vincolate del risultato di amministrazione	Fondo plur. vinc. al 31/12/2023 finanziato da entrate vincolate accertate nell'esercizio o da quote vincolate del risultato di amministrazione	Cancellazione di residui attivi vincolati o eliminazione del vincolo su quote del risultato di amministrazione (+) e cancellazione di residui passivi finanziati da risorse vincolate (-) (gestione dei residui):	Cancellazione nell'esercizio 2022 di impegni finanziati dal fondo pluriennale vincolato dopo l'approvazione del rendiconto dell'esercizio 2022 non reimpegnati nell'esercizio 2023	Risorse vincolate nel bilancio al 31/12/2023	Risorse vincolate nel risultato di amministrazione al 31/12/2023
				(a)	(b)	(c)	(d)	(e)	(f)	(g)	(h)=(b)+(c)-(d)-(e)+(g)	(i)=(a)+(c)-(e)-(f)+(g)
<b>Vincoli derivanti da Trasferimenti</b>												
3329/0	FINANZIAMENTO RAS 90% ADEGUAMENTO FUNZION. SCUOLA MEDIA "A. GRAMSCI" SUCCURSALE V. TORINO (CAP. U 9603) DELEGA L.R.6/01-24/87	9603/0	LAVORI PER ADEGUAMENTO FUNZION. SC. MEDIA "A. GRAMSCI" SUCCURSALE - LE V. TORINO (CAP. E 3329) DELEGA RAS 90% L.R.24/87-6/01 ART.5	1.181,73	0,00	0,00	0,00	0,00	0,00	0,00	0,00	1.181,73
3335/0	CONTRIB. RAS PER REDAZ. STUDIO SCALA MAGGIOR DETTAGLIO RISCHIO IDRAULICO (P.A.I.) CAP. 10435 USCITA	10435/0	REDAZ. STUDIO SCALA MAGGIOR DETTAGLIO AREE RISCHIO IDRAULICO (P.A.I.) F. DI R.A.S. (CAP. 3335 ENTRATA).	7.983,62	0,00	0,00	0,00	0,00	0,00	0,00	0,00	7.983,62
3349/0	LAVORI SISTEMAZ. IDRAULICA AMBIENTALE RIO SESTU - F. DI REG. LI (CAP. U 11359 USCITA)	11359/0	LAVORI SISTEMAZ. IDRAULICA AMBIENTALE RIO SESTU - F. DI REG. LI (CAP. 3349 ENTRATA)	0,00	0,00	0,00	0,00	0,00	-66.733,05	0,00	0,00	66.733,05
3351/0	FINANZIAMENTO MINISTERIALE PER INDAGINI DIAGNOSTICHE SCUOLE (CAP. U 9657)	9657/0	FINANZIAMENTO MINISTERIALE PER INDAGINI DIAGNOSTICHE SCUOLE (CAP. E 3351)	0,00	0,00	0,00	0,00	0,00	0,00	0,00	0,00	0,00
3352/1	Intervento di Manutenzione ordinaria e pulizia nei corsi d'acqua ricadenti nel territorio comunale D.G.R. n. 20/58 del 30.06.2022 (Cap. U 5663/2)	5663/2	Intervento di Manutenzione ordinaria e pulizia nei corsi d'acqua ricadenti nel territorio comunale D.G.R. n. 20/58 del 30.06.2022 (Cap. E 3352/1)	130.514,41	130.514,41	145.187,54	28.953,51	0,00	-273.512,68	0,00	246.748,44	520.261,12
3355/0	Finanziamento Ministero dell'Interno per realizzazione di investimenti da destinare ad oper pubbliche in materia di efficientamento energetico e sviluppo territoriale (CAP. U. 9355 - 9356 - 9357)	9355/0	Finanziamento del Ministero dell' Interno per realizzazione di progetti nel campo dell'efficientamento energetico ( E. cap. 3355)	42.229,35	0,00	130.000,00	130.000,00	0,00	42.229,35	0,00	0,00	0,00
3356/0	finanziamento MIUR di cui all'Avviso pubblico per interventi di adeguamento e di adattamento funzionale degli spazi e delle aule didattiche in conseguenza dell'emergenza sanitaria da COVID - 19 (u. cap. 9358)	9358/0	Finanziamento MIUR di cui all'Avviso pubblico per interventi di adeguamento e di adattamento funzionale degli spazi e delle aule didattiche in conseguenza dell'emergenza sanitaria da COVID - 19 (E. cap. 3356)	0,00	0,00	0,00	0,00	0,00	0,00	0,00	0,00	0,00
3357/0	PNRR - MSC2 Investimento 2.2 - CUP: H45I2200000006 - Piano Urbano Integrato Città Metropolitana di Cagliari - Paesaggi Sonori Lotta A: Realizzazione Parco Fluviale - DM 22.04.2022 - Cap. U. 9359	9359/0	PNRR - MSC2 Investimento 2.2 - CUP: H45I2200000006 - Piano Urbano Integrato Città Metropolitana di Cagliari - Paesaggi Sonori - Lotta A: Realizzazione Parco Fluviale - DM 22.04.2022 - Cap. E. 3357	0,00	0,00	0,00	0,00	0,00	0,00	0,00	0,00	0,00
3357/1	Contributo RAS LR n. 1/2023 - Realizzazione parco fluviale di ricerca sperimentale lungo aree pericolosità idraulica (U Cap. 9359/1)	9359/1	Contributo RAS LR n. 1/2023 - Realizzazione parco fluviale di ricerca sperimentale lungo aree pericolosità idraulica (E Cap. 3357/1)	0,00	0,00	50.000,00	0,00	0,00	0,00	0,00	50.000,00	50.000,00
3358/0	PNRR - MSC2 Investimento 2.2 - CUP: H45E22000240006 - Piano Urbano Integrato Città Metropolitana di Cagliari - Paesaggi Sonori Lotta B: Demolizione Edificio Ex sede ANCR e costruzione Casa della Musica - DM 22.04.2022 Cap. U. 9360	9360/0	PNRR - MSC2 Investimento 2.2 - CUP: H45E22000240006 - Piano Urbano Integrato Città Metropolitana di Cagliari - Paesaggi Sonori - Lotta B: Demolizione Edificio Ex sede ANCR e costruzione Casa della Musica - DM 22.04.2022 - Cap. E. 3358	171,52	0,00	0,00	0,00	0,00	171,52	0,00	0,00	0,00
3359/0	Finanziamento delegato RAS Iscol@ 2018/2020 Via Ottaviano Augusto quota Stato (cap. uscita 9659)	9659/0	Finanziamento Iscol@ 2018/2020 Via Ottaviano Augusto quota stato (Cap. E 3359)	5.854,76	5.854,76	0,00	5.854,76	0,00	0,00	0,00	0,00	0,00
3360/0	Ristrutturazione edificio scolastico scuola materna Via Piave. Efficientamento energetico, riscaldamento, coperture e coibentazioni, sistemazione infissi, caldaia, servizi igienici, abbattimento barriere architettoniche (Finanziamento delegato RAS Iscol@) (Cap. U 9663)	9663/0	Ristrutturazione edificio scolastico scuola materna Via Piave. Efficientamento energetico, riscaldamento, coperture e coibentazioni, sistemazione infissi, caldaia, servizi igienici, abbattimento barriere architettoniche (Finanziamento delegato RAS Iscol@) (Cap. E 3360)	4.299,70	0,00	0,00	0,00	0,00	0,00	0,00	0,00	4.299,70



Cap. di entrata	Descr.	Capitolo di spesa correlato	Descr.	Risorse vinc. nel risultato di amministrazioni e al 1/1/2023	Risorse vincolate applicate al bilancio dell'esercizio 2023	Entrate vincolate accertate nell'esercizio 2023	Impegni eser. 2023 finanziati da entrate vincolate accertate nell'esercizio o da quote vincolate del risultato di amministrazione	Fondo plur. vinc. al 31/12/2023 finanziato da entrate vincolate accertate nell'esercizio o da quote vincolate del risultato di amministrazione e	Cancellazione di residui attivi vincolati o eliminazione del vincolo su quote del risultato di amministrazione (+) e cancellazione di residui passivi finanziati da risorse vincolate (-) (gestione dei residui);	Cancellazione nell'esercizio 2022 di impegni finanziati dal fondo pluriennale vincolato dopo l'approvazione del rendiconto dell'esercizio 2022 non reimpegnati nell'esercizio 2023	Risorse vincolate nel bilancio al 31/12/2023	Risorse vincolate nel risultato di amministrazione al 31/12/2023
				(a)	(b)	(c)	(d)	(e)	(f)	(g)	(h)=(b)+(c)-(d)-(e)+(g)	(i)=(a)+(c)-(d)-(e)-(f)+(g)
Vincoli derivanti da Trasferimenti												
336210	Ristrutturazione edificio scolastico scuola materna Via Piave. Efficiamento energetico, riscaldamento, coperture e coibentazioni, sistemazione infissi, caldaia, controsoffitto, spazi esterni (Finanziamento delegato RAS Iscol@)(Cap. U 9662)	966210	Ristrutturazione edificio scolastico scuola materna Via O. Augusto. Efficiamento energetico, riscaldamento, coperture e coibentazioni, sistemazione infissi, caldaia, controsoffitto, spazi esterni (Finanziamento delegato RAS Iscol@)(Cap. E 3362)	487,19	487,19	0,00	487,19	0,00	0,00	0,00	0,00	0,00
336310	Ristrutturazione edificio scolastico scuola materna Via Laconi. Efficiamento energetico, riscaldamento, caldaia, sistemazione infissi, coperture, coibentazioni, controsoffitto, servizi igienici, abbattimento barriere architettoniche (Finanziamento delegato RAS Iscol@)(Cap. U 9660)	966010	Ristrutturazione edificio scolastico scuola materna Via Laconi. Efficiamento energetico, riscaldamento, caldaia, sistemazione infissi, coperture, coibentazioni, controsoffitto, servizi igienici, abbattimento barriere architettoniche (Finanziamento delegato RAS Iscol@)(Cap. E 3363)	30,00	0,00	0,00	0,00	0,00	0,00	0,00	0,00	30,00
336610	Ristrutturazione edificio scolastico scuola elementare Via Galilei. Efficiamento energetico, riscaldamento, caldaia, sistemazione infissi, coperture, coibentazioni, controsoffitto, servizi igienici, abbattimento barriere architettoniche, spazi esterni (Finanziamento delegato RAS Iscol@)(Cap. U 9666)	966610	Ristrutturazione edificio scolastico scuola elementare Via Galilei. Efficiamento energetico, riscaldamento, caldaia, sistemazione infissi, coperture, coibentazioni, controsoffitto, servizi igienici, abbattimento barriere architettoniche spazi esterni (Finanziamento delegato RAS Iscol@)(Cap. E 3366)	120,89	0,00	0,00	0,00	0,00	0,00	0,00	0,00	120,89
336710	Ristrutturazione edificio scolastico scuola elementare Via della Resistenza. Efficiamento energetico, riscaldamento, caldaia, sistemazione infissi, coperture, coibentazioni, controsoffitto, servizi igienici, abbattimento barriere architettoniche, spazi esterni (Finanziamento delegato RAS Iscol@)(Cap. U 9667)	966710	Ristrutturazione edificio scolastico scuola elementare Via della Resistenza. Efficiamento energetico, riscaldamento, caldaia, sistemazione infissi, coperture, coibentazioni, controsoffitto, servizi igienici, abbattimento barriere architettoniche spazi esterni (Finanziamento delegato RAS Iscol@)(Cap. E 3367)	26,91	0,00	0,00	0,00	0,00	0,00	0,00	0,00	26,91
336810	Ristrutturazione edificio scolastico scuola media Via Dante. Efficiamento energetico, riscaldamento, caldaia, sistemazione infissi, coperture, coibentazioni, controsoffitto, servizi igienici, abbattimento barriere architettoniche, spazi esterni (Finanziamento delegato RAS Iscol@)(Cap. U 9668)	966810	Ristrutturazione edificio scolastico scuola media Via Dante. Efficiamento energetico, riscaldamento, caldaia, sistemazione infissi, coperture, coibentazioni, controsoffitto, servizi igienici, abbattimento barriere architettoniche spazi esterni (Finanziamento delegato RAS Iscol@)(Cap. E 3368)	29,99	0,00	0,00	0,00	0,00	0,00	0,00	0,00	29,99
336910	Ristrutturazione edificio scolastico scuola media Via Torino. Efficiamento energetico, riscaldamento, caldaia, sistemazione infissi, coperture, coibentazioni, controsoffitto, servizi igienici, abbattimento barriere architettoniche, spazi esterni (Finanziamento delegato RAS Iscol@)(Cap. U 9669)	966910	Ristrutturazione edificio scolastico scuola media Via Torino. Efficiamento energetico, riscaldamento, caldaia, sistemazione infissi, coperture, coibentazioni, controsoffitto, servizi igienici, abbattimento barriere architettoniche spazi esterni (Finanziamento delegato RAS Iscol@)(Cap. E 3369)	25,95	0,00	0,00	0,00	0,00	0,00	0,00	0,00	25,95
337010	Piano Triennale di Edilizia Scolastica Iscol@ 2018-2020. Asse II. Fondo nazionale per il Sistema Integrato di Educazione e di Istruzione dalla nascita sino a sei anni (art. 1, commi 180 e 181, lett. e), legge 13 luglio 2015, n. 107 e D Lgs. 65 del 2017, annualità 2021. Quota Ministero. Cap. U. 8747	874710	Arredi e Attrezzature per la scuola dell'Infanzia C. Collodi di via O. Augusto - Iscol@_Quota Ministero - Cap. E. 3370	0,00	0,00	0,00	0,00	0,00	0,00	0,00	0,00	0,00



Cap. di entrata	Descr.	Capitolo di spesa correlato	Descr.	Risorse vinc. nel risultato di amministrazione e al 1/1/2023	Risorse vincolate applicate al bilancio dell'esercizio 2023	Entrate vincolate accertate nell'esercizio 2023	Impegni eser. 2023 finanziati da entrate vincolate accertate nell'esercizio o da quote vincolate del risultato di amministrazione	Fondo plur. vinc. al 31/12/2023 finanziato da entrate vincolate accertate nell'esercizio o da quote vincolate del risultato di amministrazione	Cancellazione di residui attivi vincolati o eliminazione del vincolo su quote del risultato di amministrazione (+) e cancellazione di residui passivi finanziati da risorse vincolate (-) (gestione dei residui);	Cancellazione nell'esercizio 2022 di impegni finanziati dal fondo pluriennale vincolato dopo l'approvazione del rendiconto dell'esercizio 2022 non reimpegnati nell'esercizio 2023	Risorse vincolate nel bilancio al 31/12/2023	Risorse vincolate nel risultato di amministrazione al 31/12/2023
				(a)	(b)	(c)	(d)	(e)	(f)	(g)	(h)=(b)+(c)-(d)-(e)+(g)	(i)=(a)-(c)-(d)-(e)-(f)+(g)
<b>Vincoli derivanti da Trasferimenti</b>												
33710	Piano Triennale di Edilizia Scolastica Iscol@ 2018-2020. Asse II. Fondo nazionale per il Sistema Integrato di Educazione e di Istruzione dalla nascita sino a sei anni (art. 1, commi 180 e 181, lett. e), legge 13 luglio 2015, n. 107 e D.Lgs. 65 del 2017, annualità 2021. Quota Ras. Cap. U. 8748	8748/0	Arredi per la scuola dell'infanzia C. Colodi di via O. Augusto - Iscol@_Quota Ras - Cap. E. 3371	1.933,27	1.933,27	0,00	0,00	0,00	0,00	0,00	1.933,27	1.933,27
33720	Piano straordinario di edilizia scolastica ISCOL@. Programma di interventi urgenti di edilizia scolastica ai sensi della Legge Regionale n. 3/2008 art. 4, comma 1, lettera m) e della Legge Regionale n. 3/2009, art. 9, comma 1, lettera a). Interventi di manutenzione straordinaria dell'edificio della Scuola primaria sito in via della Resistenza. Convenzione di finanziamento n. 86 del 01.12.2022 - Cap. U. 8749	8749/0	Interventi di Manutenzione Straordinaria dell'edificio della Scuola primaria sito in via della Resistenza. Piano straordinario di edilizia scolastica Iscol@ - Cap. E. 3372	0,00	0,00	0,00	0,00	0,00	0,00	0,00	0,00	0,00
34220	TRASFERIMENTO REGIONALE LAVORI IN DELEGA DI COMPLETAMENTO E MESSA IN SICUREZZA SAGRATO CHIESA PARROCCHIALE N.S. DELLE GRAZIE (CAP. U 9849)	9849/85	LAVORI DI COMPLETAMENTO E MESSA IN SICUREZZA SAGRATO CHIESA PARROCCHIALE N.S. DELLE GRAZIE TRASFERIMENTO REGIONALE IN DELEGA (CAP. E 3422) (AVANZO DI AMMINISTRAZIONE)	0,00	0,00	0,00	0,00	0,00	-19.000,00	0,00	0,00	19.000,00
34261	FONDO MINISTERO DELLE INFRASTRUTTURE PER ADEGUAMENTO PREZZI - LAVORI DI POTENZIAMENTO DELLE STRUTTURE SPORTIVE SCOLASTICHE - PALESTRA DI VIA VERDI CAP U 9479/1	9479/1	Riquilificazione impianto sportivo scuole primarie di Via Verdi (Ras DGR 41/22 del 7/8/2020) e.cap. 3426	0,00	0,00	2.129,71	2.129,71	0,00	0,00	0,00	0,00	0,00
34270	L.R. N.1 DEL 21/02/2023 -"LEGGE DI STABILITA' 2023" D.G.R.N.10/69 DEL 16.03.2023 CONTRIBUTO RAS - ASSESSORATO DELLA PUBBLICA ISTRUZIONE BENI CULTURALI INFORMAZIONE SPETTACOLO E SPORT - COMPLETAMENTO LAVORI DI RISTRUTTURAZIONE DEL CAMPO SPORTIVO DI CORSO ITALIA	11636/0	L.R. N.1 DEL 21/02/2023 -"LEGGE DI STABILITA' 2023" D.G.R.N.10/69 DEL 16.03.2023 CONTRIBUTO RAS - ASSESSORATO DELLA PUBBLICA ISTRUZIONE BENI CULTURALI INFORMAZIONE SPETTACOLO E SPORT - COMPLETAMENTO LAVORI DI RISTRUTTURAZIONE DEL CAMPO SPORTIVO DI CORSO ITALIA CAP E 3427	0,00	0,00	1.500.000,00	250,00	1.499.750,00	0,00	0,00	0,00	0,00
39720	CONTRIBUTI REGIONALI PER EROGAZIONE DI AIUTI ECONOMICI AI SOGGETTI DANNEGGIATI DALL'EVENTO ALLUVIONALE DEL 22/10/2008 L.R. 15 DEL 29/10/2008 (CAP. U 12972)	12972/0	CONTRIBUTI AI SOGGETTI DANNEGGIATI DALL'EVENTO ALLUVIONALE DEL GIORNO 22 OTTOBRE 2008 L.R. 15 DEL 29/10/2008 (CAP. E 3972)	84.796,63	0,00	0,00	0,00	0,00	0,00	0,00	0,00	84.796,63
39730	FINANZIAMENTO RECUPERO PRIMARIO L.R. 29/98 "TUTELA E VALORIZZAZIONE CENTRI STORICI DELLA SARDEGNA" BANDO BIDDAS (VEDI CAP. U 12973)	12973/0	EROGAZIONE BENEFICIARI FINANZIAMENTO RECUPERO PRIMARIO L.R. 29/98 "TUTELA E VALORIZZAZIONE CENTRI STORICI DELLA SARDEGNA" BANDO BIDDAS (VEDI CAP. E 3973)	40.000,00	0,00	0,00	0,00	0,00	0,00	0,00	0,00	40.000,00
40050	Contributo RAS per Lavori Di Ampliamento Ecocentro Comunale - Deliberazione Ass. Difesa dell'Ambiente n. 48/96 del 10.12.2021 - Cap. U. 11391/1	11391/1	Lavori di Ampliamento dell'Ecocentro Comunale - Contributo Ras - Cap. E. 4005	0,00	0,00	0,00	0,00	0,00	0,00	0,00	0,00	0,00
40440	FONDO NAZIONALE PER IL SOSTEGNO ALL'ACCESSO ALLE ABITAZIONI IN LOCAZIONE. CONTRIBUTI DA L.431/98 ART.11 (CAP. U 10534)	10534/0	CONTRIBUTI PER IL SOSTEGNO ALL'ACCESSO ALLE ABITAZIONI IN LOCAZIONE L.9/12/1998 N.431 ART.11 (CAP. E 4044)	500.129,22	500.129,22	216.518,23	500.129,22	0,00	0,00	0,00	216.518,23	216.518,23
41410	TRASFERIMENTO RAS L.R.2/2007 ART.27 C.2 LETT.F PROGR.2007 CO STRUZIONE NUOVO EDIFICIO SCOLAST.PER INFANZIA(CAP.U 9736)	9736/0	COSTRUZIONE DI UN NUOVO EDIFICIO SCOLASTICO PER L'INFANZIA L.R.2/2007 ART.27 C.2 LETT.F (CAP. E. 4141)	463,89	0,00	0,00	0,00	0,00	0,00	0,00	0,00	463,89





Cap. di entrata	Descr.	Capitolo di spesa correlato	Descr.	Risorse vinc. nel risultato di amministrazione e al 1/1/2023	Risorse vincolate applicate al bilancio dell'esercizio 2023	Entrate vincolate accertate nell'esercizio 2023	Impegni eserc. 2023 finanziati da entrate vincolate accertate nell'esercizio o da quote vincolate del risultato di amministrazione	Fondo plur. vinc. al 31/12/2023 finanziato da entrate vincolate accertate nell'esercizio o da quote vincolate del risultato di amministrazione	Cancellazione di residui attivi vincolati o eliminazione del vincolo su quote del risultato di amministrazione (+) e cancellazione di residui passivi finanziati da risorse vincolate (-) (gestione dei residui):	Cancellazione nell'esercizio 2022 di impegni finanziati dal fondo pluriennale vincolato dopo l'approvazione del rendiconto dell'esercizio 2022 non reimpegnati nell'esercizio 2023	Risorse vincolate nel bilancio al 31/12/2023	Risorse vincolate nel risultato di amministrazione al 31/12/2023
				(a)	(b)	(c)	(d)	(e)	(f)	(g)	(h)=(b)-(c)-(d)-(e)+(g)	(i)=(a)+(c)-(d)-(e)-(f)+(g)
<b>Vincoli derivanti da Trasferimenti</b>												
4142\0	NORME PER LA SEMPLIFICAZIONE AMMINISTRATIVA IN MATERIA DI DIFESA DEL SUOLO (CAP.U 779)	779\0	PRESTAZIONE DI SERVIZI PER ADEMPIMENTI DI SEMPLIFICAZIONE AMMINISTRATIVA A DIFESA DEL SUOLO(L.R.15/12/2014 N.33)(CAP.U 4142)	27.128,50	20.195,68	4.524,93	15.718,38	0,00	0,00	0,00	9.002,23	15.935,05
4293\0	Trasferimento regionale per lavori di sistemazione e di riqualificazione funzionale della ex strada statale (rimodulazione accordo di programma ex Centro Agroalimentare (cap.U 11067)	11067\0	Lavori di sistemazione e di riqualificazione funzionale della ex strada statale tramite trasferimento regionale (Rimodulazione accordo di programma ex Centro Agroalimentare (cap. E 4293)	237,04	0,00	0,00	0,00	0,00	0,00	0,00	0,00	237,04
4297\0	TRASFERIMENTO REGIONALE LAVORI POTENZIAMENTO STRUTTURE SCOLASTICHE REALIZZAZIONE AULE SPECIALISTICHE SCUOLA PRIMARIA V GALILEI E V DELLA RESISTENZA ASSESS.RAS PUB.ISTRUZ. (CAP.U 11992)	11992\0	LAVORI POTENZIAMENTO STRUTTURE SCOLASTICHE REALIZZAZIONE AULE SPECIALISTICHE SCUOLA PRIMARIA V GALILEI E V DELLA RESISTENZA TRASFERIMENTO REGIONALE ASSESS.RAS PUB.ISTRUZ. (CAP.E 4297)	0,00	0,00	0,00	0,00	0,00	-11.475,00	0,00	0,00	11.475,00
4306\0	Finanziamento Minsitero dell'Interno per il progetto "Scuole Sicure" (u.cap. 11984)	11984\0	Interventi per il progetto "Scuole Sicure" Finanziamento Minsitero dell'Interno - attività di prevenzione e contrasto allo spaccio di sostanze stupefacenti nei pressi degli istituti scolastici (e.cap.4306)	0,00	0,00	0,00	0,00	0,00	0,00	0,00	0,00	0,00
4312\0	LavorRAS - PROGRAMMA INTEGRATO PLURIFONDO PER IL LAVORO (U.10515)	10515\0	LavorRAS - PROGRAMMA INTEGRATO PLURIFONDO PER IL LAVORO (E.4312)	0,00	0,00	0,00	0,00	0,00	0,00	0,00	0,00	0,00
4405\0	Allestimento arredo urbano finanziato con DPCM 17 luglio 2020 - Infrastrutture sociali (CAP.U. 9405)	9405\0	Allestimento arredo urbano finanziato con DPCM 17 luglio 2020 - Infrastrutture sociali(e.cap. 4405)	0,00	0,00	49.553,50	49.553,50	0,00	0,00	0,00	0,00	0,00
<b>Totale vincoli derivanti da trasferimenti (I/2)</b>											0,00	0,00
				<b>7.768.555,11</b>	<b>4.486.366,80</b>	<b>9.923.913,80</b>	<b>6.451.797,54</b>	<b>3.084.018,93</b>	<b>434.622,48</b>	<b>0,00</b>	<b>4.674.464,13</b>	<b>7.721.629,96</b>
<b>Vincoli derivanti da finanziamenti</b>												
3304\10	MUTUO CASSA DD.PP.PER LA COSTRUZ.DELLA STRADA DI COLLEGAM.V. SAN GEMILIANO-V.COSTA I STRALCIO CAP.U 11534	11534\0	LAVORI PER LA COSTRUZIONE DELLA STRADA DI COLLEGAMENTO FRA V SAN GEMILIANO E V.COSTA MUTUO CASSA DD.PP. CAP.E 3304	205.122,18	205.122,18	0,00	30,00	205.092,18	0,00	0,00	0,00	0,00
3410\10	LAVORI DI CONSOLID. STRUTTURALE EDIF.SCOLASTI.VIA DONIZZETTI- SC.MATERNA S.SALVATORE (CAP.9637 USCITA)	9637\0	LAVORI CONSOLID. STRUTTURALE EDIF.SCOLASTICO V.DONIZZETTI-SC. MATERNA S.SALVATORE(CAP.3410 ENTRATA).	0,00	0,00	0,00	0,00	0,00	-62.605,58	0,00	0,00	62.605,58
5090\1	MUTUO CASSA DD.PP.PER LAVORI DI SISTEMAZ.STRADE INTERNE DEL CENTRO ABITATO TRATTO V.PIAVE V.G.CESARE (CAP.U 11896)	11896\0	LAVORI PER LA SISTEMAZIONE DI STRADE INTERNE DEL CENTRO ABITATO TRATTO V.PIAVE V.G.CESARE(MUTUO CASSA DD.PP. CAP.E5090	622.343,51	622.343,51	0,00	0,00	622.343,51	0,00	0,00	0,00	0,00
<b>Totale vincoli derivanti da finanziamenti (I/3)</b>											0,00	62.605,58
				<b>827.465,69</b>	<b>827.465,69</b>	<b>0,00</b>	<b>30,00</b>	<b>827.435,69</b>	<b>-62.605,58</b>	<b>0,00</b>	<b>0,00</b>	<b>62.605,58</b>
<b>Vincoli formalmente attribuiti dall'ente</b>												
											0,00	0,00
											0,00	0,00
<b>Totale vincoli formalmente attribuiti dall'ente (I/4)</b>											<b>0,00</b>	<b>0,00</b>
<b>Altri vincoli</b>												
											0,00	0,00
<b>Totale altri vincoli (I/5)</b>											<b>0,00</b>	<b>0,00</b>
<b>Totale risorse vincolate (I=I/1+I/2+I/3+I/4+I/5)</b>				<b>10.473.037,40</b>	<b>6.371.454,62</b>	<b>10.769.325,83</b>	<b>7.710.109,95</b>	<b>4.037.341,49</b>	<b>256.159,32</b>	<b>0,00</b>	<b>5.393.329,01</b>	<b>9.238.752,47</b>



Totale quote accantonate riguardanti le risorse vincolate da legge (m/1)		
Totale quote accantonate riguardanti le risorse vincolate da trasferimenti (m/2)		
Totale quote accantonate riguardanti le risorse vincolate da finanziamenti (m/3)		
Totale quote accantonate riguardanti le risorse vincolate dall'ente (m/4)		
Totale quote accantonate riguardanti le risorse vincolate da altro (m/5)		
<b>Totale quote accantonate riguardanti le risorse vincolate (m=m/1+m/2+m/3+m/4+m/5)</b>	<b>0,00</b>	<b>0,00</b>
Totale risorse vincolate da legge al netto di quelle che sono state oggetto di accantonamenti	518.864,88	1.454.316,93
Totale risorse vincolate da trasferimenti al netto di quelle che sono state oggetto di	4.874.464,13	7.721.829,96
Totale risorse vincolate da finanziamenti al netto di quelle che sono state oggetto di	0,00	62.605,58
Totale risorse vincolate dall'Ente al netto di quelle che sono state oggetto di accantonamenti	0,00	0,00
Totale risorse vincolate da altro al netto di quelle che sono state oggetto di accantonamenti	0,00	0,00
<b>Totale risorse vincolate al netto di quelle che sono state oggetto di accantonamenti (n=L-m)</b>	<b>5.393.329,01</b>	<b>9.238.752,47</b>

#### RISULTATO DI AMMINISTRAZIONE DESTINATO AL FINANZIAMENTO DI INVESTIMENTI – pari ad euro 70.206,27

La quota del risultato di amministrazione destinata al finanziamento degli investimenti deriva dalle somme accertate e/o incassate tra le entrate di parte capitale (titoli 4 e 5) nell'esercizio 2023 per le quali non è esplicitato un vincolo di destinazione specifico, se non il loro utilizzo per il finanziamento delle spese del titolo 2 e per le quali non si sono perfezionate le relative obbligazioni passive.

I dettagli delle singole fonti di finanziamento che hanno generato la quota destinata agli investimenti del risultato di amministrazione possono essere rappresentati nel seguente prospetto:



Capitolo di entrata	Descriz.	Capitolo di spesa	Descriz.	Risorse destinate agli investim. al 1/1/2023	Entrate destinate agli investimenti accertate nell'esercizio 2023	Impegni eserc. 2023 finanziati da entrate destinate accertate nell'esercizio o da quote destinate del risultato di amministrazioni e	Fondo plurienn. vinc. al 31/12/2023 finanziato da entrate destinate accertate nell'esercizio o da quote destinate del risultato di amministrazione	Cancellazione di residui attivi costituiti da risorse destinate agli investimenti o eliminazione della destinazione su quote del risultato di amministrazione (+) e cancellazione di residui passivi finanziati da risorse destinate agli investimenti (-) (gestione dei residui)	Risorse destinate agli investim. al 31/12/2023
				(a)	(b)	(c)	(d)	(e)	(f)=(a)+(b)-(c)-(d)-(e)
									0,00
135\0	I.C.I. GESTIONE ACCERTAMENTI E LIQUIDAZIONI ANNI PRECEDENTI (ART.11 L.504)	0\0	SPESE D INVESTIMENTO FINANZIATE DA AVANZO ECONOMICO (MAGGIORI ENTRATE TRIBUTARIE ACCERTATE ANNI 2006-2014)	9.131,88	0,00	9.000,00	0,00	0,00	131,88
1284\0	CONCESSIONI CIMITERIALI "IN USO" (Cap. U 11070/)	11070\0	COSTRUZIONE LOCULI (CAP. E 1284)	46.281,31	63.139,18	43.825,92	0,00	0,00	65.594,57
3065\0	ALIENAZIONE AREE COMUNALI (CAP.12850)	0\0	REALIZZAZIONE E MANUTENZIONE OPERE FINANZIATE DA ALIENAZIONE DEL PATRIMONIO DISPONIBILE	19.479,82	0,00	15.000,00	0,00	0,00	4.479,82
3185\0	FONDO PER GLI INVESTIMENTI (FONDI REGIONALI L.R.2/2007)	0\0	REALIZZAZIONE E MANUTENZIONE OPERE FINANZIATE CON FONDO UNICO (EX L.R.25/93)	0,00	0,00	0,00	0,00	0,00	0,00
									0,00
			<b>Totale</b>	<b>0,00</b>	<b>63.139,18</b>	<b>67.825,92</b>	<b>0,00</b>	<b>0,00</b>	<b>70.206,27</b>
									<b>Totale quote accantonate nel risultato di amministrazione riguardanti le risorse destinate agli investimenti (g)</b>
									<b>0,00</b>
									<b>Totale risorse destinate nel risultato di amministrazione al netto di quelle che sono state oggetto di accantonamenti (h = Totale f - g)</b>
									<b>70.206,27</b>





**RISULTATO DI AMMINISTRAZIONE DISPONIBILE – pari ad euro 1.506.740,14**

Tale quota del Risultato di Amministrazione, è pari alla differenza tra il Risultato di Amministrazione accertato con il Rendiconto dell'esercizio 2023 e le quote accantonate, vincolate e destinate illustrate in precedenza.



## LA GESTIONE DI COMPETENZA

La gestione di Competenza dell'esercizio 2023 può essere sinteticamente rappresentata dal seguente prospetto:

ENTRATE	ACCERTAMENTI	INCASSI	SPESE	IMPEGNI	PAGAMENTI
<b>Fondo di cassa all'inizio dell'esercizio</b>		23.899.495,84			
Utilizzo avanzo di amministrazione <i>- di cui Utilizzo Fondo anticipazioni di liquidità</i>	8.649.212,94 0,00		<b>Disavanzo di amministrazione</b>	0,00	
<b>Fondo pluriennale vincolato di parte corrente (1)</b>	1.135.735,86		<b>Disavanzo derivante da debito autorizzato e non contratto ripianato con accensione di prestiti (4)</b>	0,00	
<b>Fondo pluriennale vincolato in c/capitale (1)</b> <i>- di cui Fondo pluriennale vincolato in c/capitale finanziato</i>	16.111.587,41 0,00				
<b>Fondo pluriennale vincolato per incremento di attività finanziarie (2)</b>	0,00				
Titolo 1 - Entrate correnti di natura tributaria, contributiva e perequativa	9.004.852,09	6.108.097,39	Titolo 1 - Spese correnti <i>Fondo pluriennale vincolato di parte corrente (2)</i>	18.930.046,00 887.881,55	17.710.798,59 0,00
Titolo 2 - Trasferimenti correnti	10.862.088,29	9.252.497,17			
Titolo 3 - Entrate extratributarie <i>Fondo pluriennale vincolato per attività finanziarie (*)</i>	2.738.760,66 0,00	2.263.370,90 0,00	Titolo 2 - Spese in conto capitale <i>Fondo pluriennale vincolato in c/capitale (2)</i>	-5.600.941,44 13.788.298,14	5.270.560,87 0,00
Titolo 4 - Entrate in conto capitale <i>di cui Fondo anticipazioni di liquidità (DL 35/2013 e successive modifiche e rifinanziamenti)</i>	3.878.353,39 0,00	1.214.268,67 0,00	Titolo 3 - Spese per incremento di attività finanziarie	0,00	0,00
Titolo 5 - Entrate da riduzione di attività finanziarie	0,00	254.710,56	<b>Totale spese finali.....</b>	<b>39.207.167,13</b>	<b>22.981.359,46</b>
<b>Totale entrate finali.....</b>	<b>26.484.054,43</b>	<b>19.092.944,69</b>	Titolo 4 - Rimborso di prestiti Fondo anticipazioni di liquidità	126.957,55 0,00	126.957,55 0,00
Titolo 6 - Accensione di prestiti	0,00	0,00	Titolo 5 - Chiusura Anticipazioni da Istituto tesoriere/cassiere	0,00	0,00
Titolo 7 - Anticipazioni da Istituto tesoriere/cassiere	0,00	0,00	Titolo 7 - Spese per conto terzi e partite di giro	2.415.905,83	2.457.543,71
Titolo 9 - Entrate per conto di terzi e partite di giro	2.415.905,83	2.416.098,44	<b>Totale spese dell'esercizio</b>	<b>41.750.030,51</b>	<b>25.565.860,72</b>
<b>Totale entrate dell'esercizio</b>	<b>28.899.960,26</b>	<b>21.509.043,13</b>	<b>TOTALE COMPLESSIVO SPESE</b>	<b>41.750.030,51</b>	<b>25.565.860,72</b>
<b>TOTALE COMPLESSIVO ENTRATE</b>	<b>54.796.496,47</b>	<b>45.408.538,97</b>	<b>AVANZO DI COMPETENZA/FONDO DI CASSA</b>	<b>13.046.465,96</b>	<b>19.842.678,25</b>
<b>DISAVANZO DELL'ESERCIZIO</b>	<b>0,00</b>		<b>TOTALE A PAREGGIO</b>	<b>54.796.496,47</b>	<b>45.408.538,97</b>
<b>TOTALE A PAREGGIO</b>	<b>54.796.496,47</b>	<b>45.408.538,97</b>			

Il risultato della gestione di competenza, pari a 13.046.465,96 può essere analizzato nelle sue componenti, come illustrato nei seguenti prospetti.



Risultato della Gestione Corrente:

EQUILIBRIO ECONOMICO-FINANZIARIO		COMPETENZA (ACCERTAMENTI E IMPEGNI IMPUTATI ALL'ESERCIZIO)
A) Fondo pluriennale vincolato per spese correnti iscritto in entrata	(+)	1.135.735,86
AA ) Recupero disavanzo di amministrazione esercizio precedente	(-)	
B) Entrate Titoli 1.00 - 2.00 - 3.00 <i>di cui per estinzione anticipata di prestiti</i>	(+)	22.605.701,04
C) Entrate Titolo 4.02.06 - Contributi agli investimenti direttamente destinati al rimborso dei prestiti da amministrazioni pubbliche	(+)	
D) Spese Titolo 1.00 - Spese correnti <i>di cui spese correnti non ricorrenti finanziate con utilizzo del risultato di amministrazione</i>	(-)	18.930.046,00
D1) Fondo pluriennale vincolato di parte corrente (di spesa)	(-)	887.881,55
E) Spese Titolo 2.04 - Altri trasferimenti in conto capitale	(-)	
E1) Fondo pluriennale vincolato di spesa - titolo 2.04 Altri trasferimenti in conto capitale	(-)	126.957,55
F1) Spese Titolo 4.00 - Quote di capitale amm.to dei mutui e prestiti obbligazionari <i>di cui per estinzione anticipata di prestiti</i>	(-)	
F2) Fondo anticipazioni di liquidità	(-)	
<b>G) Somma finale (G=A-AA+B+C-D-D1-D2-E-E1-F1-F2)</b>		<b>3.796.551,80</b>
<b>ALTRE POSTE DIFFERENZIALI, PER ECCEZIONI PREVISTE DA NORME DI LEGGE E DAI PRINCIPI CONTABILI, CHE HANNO EFFETTO SULL'EQUILIBRIO EX ARTICOLO 162, COMMA 6, DEL TESTO UNICO DELLE LEGGI SULL'ORDINAMENTO DEGLI ENTI LOCALI</b>		
H) Utilizzo avanzo di amministrazione per spese correnti <i>di cui per estinzione anticipata di prestiti</i>	(+)	2.458.002,88
I) Entrate di parte capitale destinate a spese correnti in base a specifiche disposizioni di legge o dei principi contabili <i>di cui per estinzione anticipata di prestiti</i>	(+)	222.065,30
L) Entrate di parte corrente destinate a spese di investimento in base a specifiche disposizioni di legge o dei principi contabili	(-)	50.848,59
M) Entrate da accensione di prestiti destinate a estinzione anticipata dei prestiti	(+)	
<b>O1) RISULTATO DI COMPETENZA DI PARTE CORRENTE ( O1=G+H+I-L+M)</b>		<b>6.425.771,39</b>
- Risorse accantonate di parte corrente stanziate nel bilancio dell'esercizio N	(-)	988.816,48
- Risorse vincolate di parte corrente nel bilancio	(-)	2.828.248,52
<b>O2) EQUILIBRIO DI BILANCIO DI PARTE CORRENTE</b>		<b>2.608.706,39</b>
- Variazione accantonamenti di parte corrente effettuata in sede di rendiconto'(+)/(-)	(-)	501.126,81
<b>O3) EQUILIBRIO COMPLESSIVO DI PARTE CORRENTE</b>		<b>2.107.579,58</b>

Risultato delle Gestione in c/Capitale:

EQUILIBRIO ECONOMICO-FINANZIARIO		COMPETENZA (ACCERTAMENTI E IMPEGNI IMPUTATI ALL'ESERCIZIO)
P) Utilizzo avanzo di amministrazione per spese di investimento	(+)	6.191.210,06
Q) Fondo pluriennale vincolato per spese in conto capitale iscritto in entrata	(+)	16.111.587,41
R) Entrate Titoli 4.00-5.00-5.00	(+)	3.878.353,39
C) Entrate Titolo 4.02.06 - Contributi agli investimenti direttamente destinati al rimborso dei prestiti da amministrazioni pubbliche	(-)	
I) Entrate di parte capitale destinate a spese correnti in base a specifiche disposizioni di legge o dei principi contabili	(-)	222.065,30
S1) Entrate Titolo 5.02 per Riscossione crediti di breve termine	(-)	
S2) Entrate Titolo 5.03 per Riscossione crediti di medio-lungo termine	(-)	
T) Entrate Titolo 5.04 relative a Altre entrate per riduzione di attività finanziarie	(-)	
L) Entrate di parte corrente destinate a spese di investimento in base a specifiche disposizioni di legge o dei principi contabili	(+)	50.848,59
M) Entrate da accensione di prestiti destinate a estinzione anticipata dei prestiti	(-)	
U) Spese Titolo 2.00 - Spese in conto capitale	(-)	5.600.941,44
U1) Fondo pluriennale vincolato in c/capitale (di spesa)	(-)	13.788.298,14
V) Spese Titolo 3.01 per Acquisizioni di attività finanziarie	(-)	
E) Spese Titolo 2.04 - Altri trasferimenti in conto capitale	(+)	
<b>Z1) RISULTATO DI COMPETENZA IN C/CAPITALE ( Z1) = P+Q+R-C-I-S1-S2-T+L-M-U-U1-U2-V+E)</b>		<b>6.620.694,57</b>
Z1) Risorse accantonate in c/capitale stanziate nel bilancio dell'esercizio N	(-)	0,00
- Risorse vincolate in c/capitale nel bilancio	(-)	2.565.080,49
<b>Z/2) EQUILIBRIO DI BILANCIO IN C/CAPITALE</b>		<b>4.055.614,08</b>
- Variazione accantonamenti in c/capitale effettuata in sede di rendiconto'(+)/(-)	(-)	0,00
<b>Z3) EQUILIBRIO COMPLESSIVO IN CAPITALE</b>		<b>4.055.614,08</b>



Che complessivamente generano:

EQUILIBRIO ECONOMICO-FINANZIARIO		COMPETENZA (ACCERTAMENTI E IMPEGNI IMPUTATI ALL'ESERCIZIO)
S1) Entrate Titolo 5.02 per Riscossione crediti di breve termine	(+)	
2S) Entrate Titolo 5.03 per Riscossione crediti di medio-lungo termine	(+)	
T) Entrate Titolo 5.04 relative a Altre entrate per riduzioni di attività finanziarie	(+)	
X1) Spese Titolo 3.02 per Concessione crediti di breve termine	(-)	
X2) Spese Titolo 3.03 per Concessione crediti di medio-lungo termine	(-)	
Y) Spese Titolo 3.04 per Altre spese per incremento di attività finanziarie	(-)	
<b>W1) RISULTATO DI COMPETENZA (W/1 = O1+Z1+S1+S2+T-X1-X2-Y)</b>		<b>13.046.465,96</b>
Risorse accantonate stanziare nel bilancio dell'esercizio N		988.816,48
Risorse vincolate nel bilancio		5.393.329,01
	<b>W2/EQUILIBRIO DI BILANCIO</b>	<b>6.664.320,47</b>
Variazione accantonamenti effettuata in sede di rendiconto		501.126,81
	<b>W3/EQUILIBRIO COMPLESSIVO</b>	<b>6.163.193,66</b>

**Saldo corrente ai fini della copertura degli investimenti pluriennali:**

O1) Risultato di competenza di parte corrente		<b>6.425.771,39</b>
Utilizzo risultato di amministrazione destinato al finanziamento di spese correnti ricorrenti e al rimborso di prestiti al netto del fondo anticipazione di liquidità	(-)	2.458.002,88
Entrate non ricorrenti che non hanno dato copertura a impegni	(-)	0,00
- Risorse accantonate di parte corrente stanziare nel bilancio dell'esercizio N (1)	(-)	988.816,48
- Variazione accantonamenti di parte corrente effettuata in sede di rendiconto (+)/(-)(2)	(-)	501.126,81
- Risorse vincolate di parte corrente nel bilancio (3)	(-)	2.828.248,52
<b>Equilibrio di parte corrente ai fini della copertura degli investimenti pluriennali.</b>		<b>-350.423,30</b>

Riassumendo, i numeri principali del rendiconto possono essere sintetizzati nel seguente modo, che verrà dettagliato nelle pagine seguenti della relazione:

### i numeri principali del Rendiconto



#### parte Corrente

Risorse di parte corrente ottenute	Risorse di parte corrente incassate	Residui Attivi di parte corrente da riportare	di cui accantonate per Dubbia Esigibilità
<b>22,61Mln</b>	<b>14,08Mln</b>	<b>20,21Mln</b>	<b>12,67Mln</b>
Risorse di parte corrente utilizzate	Risorse di parte corrente rinviate	Pagamenti Effettuati	Residui Passivi da riportare
<b>19,06Mln</b>	<b>887,88K</b>	<b>17,84Mln</b>	<b>4,41Mln</b>

#### parte Capitale

Risorse di parte capitale ottenute	Risorse di parte capitale incassate	Residui Attivi di parte capitale da riportare	di cui accantonate per Dubbia Esigibilità
<b>3,88Mln</b>	<b>666,12K</b>	<b>5,75Mln</b>	<b>18,00K</b>
Risorse di parte capitale utilizzate	Risorse di parte capitale rinviate	Pagamenti Effettuati	Residui Passivi da riportare
<b>5,60Mln</b>	<b>13,79Mln</b>	<b>5,27Mln</b>	<b>1,17Mln</b>



## LE ENTRATE CORRENTI

Le entrate correnti sono rappresentate dalle somme iscritte nei primi tre titoli del conto del bilancio, che sono:

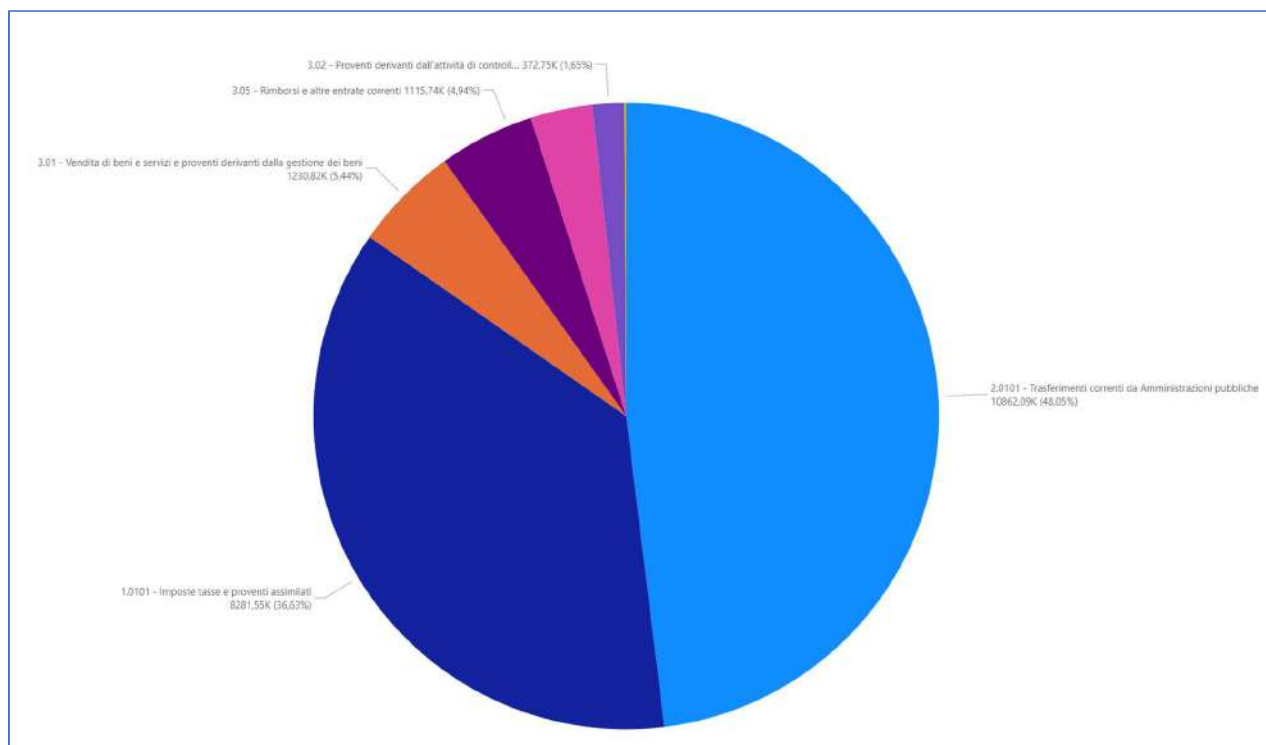
Titolo 1 - Entrate correnti di natura tributaria, contributiva e perequativa;

Titolo 2 - Trasferimenti correnti;

Titolo 3 - Entrate extratributarie.

Nel corso dell'esercizio 2023 le entrate correnti si sono caratterizzate dalla seguente andamento:

Titolo	Previsione Iniziale (a)	Variazioni (b)	Previsione Definitiva (c=a+b)	Accertamenti (d)	% attendibilità previsione (e=d/c)	Incassato (f)	% riscossione (g=f/d)	da incassare (h=d-f)
<b>0 - Avanzo di Amministrazione, Fondo Pluriennale Vincolato e Fondo di Cassa</b>	<b>1.242.531,19</b>	<b>2.351.207,55</b>	<b>3.593.738,74</b>	<b>0,00</b>	<b>0,00%</b>	<b>0,00</b>		<b>0,00</b>
0.01 - Avanzo di Amministrazione	777.238,56	1.680.764,32	2.458.002,88	0,00	0,00%	0,00		0,00
0.02 - Fpv di Parte Corrente	465.292,63	670.443,23	1.135.735,86	0,00	0,00%	0,00		0,00
<b>1 - Entrate correnti di natura tributaria, contributiva e perequativa</b>	<b>8.952.065,00</b>	<b>114.884,84</b>	<b>9.066.949,84</b>	<b>9.004.852,09</b>	<b>99,32%</b>	<b>3.942.992,69</b>	<b>43,79%</b>	<b>5.061.859,40</b>
1.0101 - Imposte tasse e proventi assimilati	8.241.009,00	89.300,00	8.330.309,00	8.281.545,46	99,41%	3.408.861,81	41,16%	4.872.603,65
1.0301 - Fondi perequativi da Amministrazioni Centrali	711.056,00	25.584,84	736.640,84	723.306,63	98,19%	534.130,88	73,85%	189.175,75
<b>2 - Trasferimenti correnti</b>	<b>12.024.211,21</b>	<b>497.147,35</b>	<b>12.521.358,56</b>	<b>10.862.088,29</b>	<b>86,75%</b>	<b>8.581.454,74</b>	<b>79,00%</b>	<b>2.280.633,55</b>
2.0101 - Trasferimenti correnti da Amministrazioni pubbliche	12.024.211,21	497.147,35	12.521.358,56	10.862.088,29	86,75%	8.581.454,74	79,00%	2.280.633,55
<b>3 - Entrate extratributarie</b>	<b>2.666.211,21</b>	<b>353.172,55</b>	<b>3.019.383,76</b>	<b>2.738.760,66</b>	<b>90,71%</b>	<b>1.554.586,90</b>	<b>56,76%</b>	<b>1.184.173,76</b>
3.01 - Vendita di beni e servizi e proventi derivanti dalla gestione dei beni	1.281.493,26	97.585,42	1.379.078,68	1.230.815,96	89,25%	885.459,19	71,94%	345.356,77
3.02 - Proventi derivanti dall'attività di controllo e repressione delle irregolarità e degli illeciti	271.000,00	10.000,00	281.000,00	372.754,31	132,65%	87.539,11	23,48%	285.215,20
3.03 - Interessi attivi	16.659,82	-9.000,00	7.659,82	19.454,63	253,98%	19.230,66	98,85%	223,97
3.05 - Rimborsi e altre entrate correnti	1.097.058,13	254.587,13	1.351.645,26	1.115.735,76	82,55%	562.357,94	50,40%	553.377,82
<b>Totale</b>	<b>24.885.018,61</b>	<b>3.316.412,29</b>	<b>28.201.430,90</b>	<b>22.605.701,04</b>	<b>80,16%</b>	<b>14.079.034,33</b>	<b>62,28%</b>	<b>8.526.666,71</b>



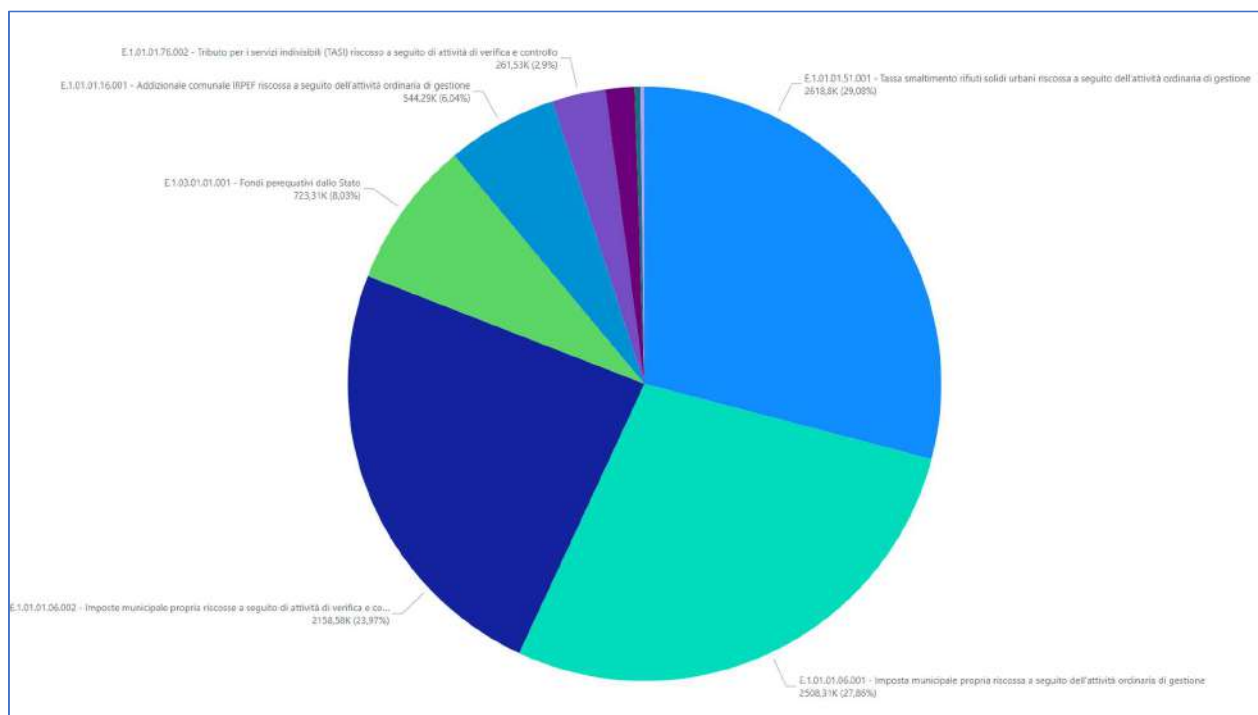
Analizzando le singole tipologie di entrata:





**Titolo 1 - Entrate correnti di natura tributaria, contributiva e perequativa**

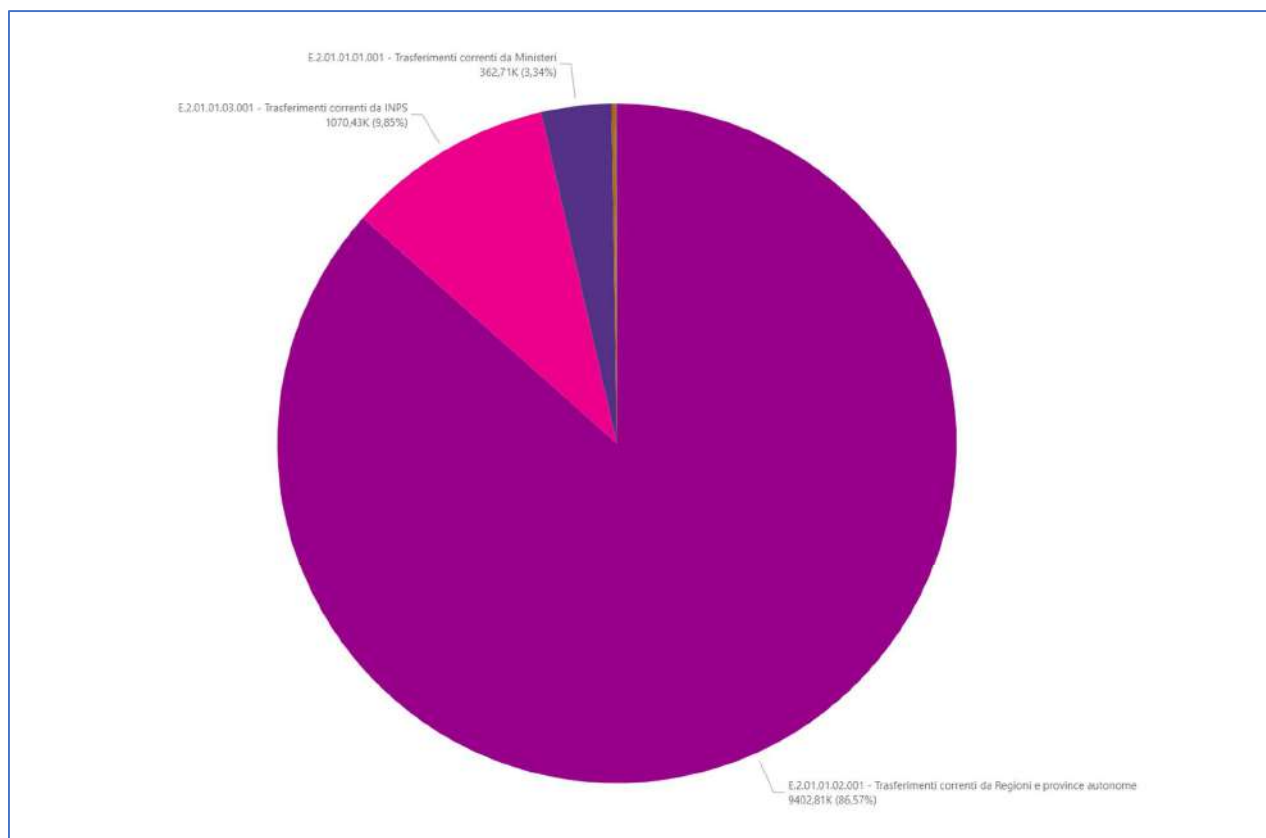
Titolo	Previsione Iniziale (a)	Variazioni (b)	Previsione Definitiva (c=a+b)	Accertamenti (d)	% attendibilità previsione (e=d/c)	Incassato (f)	% riscossione (g=f/d)	da incassare (h=d-f)
<b>1 - Entrate correnti di natura tributaria, contributiva e perequativa</b>	<b>8.952.065,00</b>	<b>114.884,84</b>	<b>9.066.949,84</b>	<b>9.004.852,09</b>	<b>99,32%</b>	<b>3.942.992,69</b>	<b>43,79%</b>	<b>5.061.859,40</b>
<b>1.0101 - Imposte tasse e proventi assimilati</b>								
<b>1.0101.06 - Imposta municipale propria</b>								
E.1.01.01.06.001 - Imposta municipale propria riscossa a seguito dell'attività ordinaria di gestione	2.847.000,00	0,00	2.847.000,00	2.508.310,80	88,10%	1.958.833,85	78,09%	549.476,95
E.1.01.01.06.002 - Imposte municipale propria riscossa a seguito di attività di verifica e controllo	1.750.000,00	20.000,00	1.770.000,00	2.158.575,35	121,95%	469.750,35	21,76%	1.688.825,00
<b>1.0101.08 - Imposta comunale sugli immobili (ICI)</b>								
E.1.01.01.08.002 - Imposta comunale sugli immobili (ICI) riscossa a seguito di attività di verifica e controllo	20.000,00	0,00	20.000,00	29.497,22	147,49%	350,69	1,19%	29.146,53
<b>1.0101.16 - Addizionale comunale IRPEF</b>								
E.1.01.01.16.001 - Addizionale comunale IRPEF riscossa a seguito dell'attività ordinaria di gestione	460.000,00	30.000,00	490.000,00	544.289,57	111,08%	544.289,57	100,00%	0,00
<b>1.0101.51 - Tassa smaltimento rifiuti solidi urbani</b>								
E.1.01.01.51.001 - Tassa smaltimento rifiuti solidi urbani riscossa a seguito dell'attività ordinaria di gestione	2.730.109,00	0,00	2.730.109,00	2.618.803,63	95,92%	369.172,90	14,10%	2.249.630,73
E.1.01.01.51.002 - Tassa smaltimento rifiuti solidi urbani riscossa a seguito di attività di verifica e controllo	200.100,00	0,00	200.100,00	142.153,03	71,04%	26.012,25	18,30%	116.140,78
<b>1.0101.52 - Tassa occupazione spazi e aree pubbliche</b>								
E.1.01.01.52.001 - Tassa occupazione spazi e aree pubbliche riscossa a seguito dell'attività ordinaria di gestione	0,00	0,00	0,00	0,00		0,00		0,00
E.1.01.01.52.002 - Tassa occupazione spazi e aree pubbliche riscossa a seguito di attività di verifica e controllo	100,00	0,00	100,00	0,00	0,00%	0,00		0,00
<b>1.0101.53 - Imposta comunale sulla pubblicità e diritto sulle pubbliche affissioni</b>								
E.1.01.01.53.001 - Imposta comunale sulla pubblicità e diritto sulle pubbliche affissioni riscossa a seguito dell'attività ordinaria di gestione	0,00	0,00	0,00	0,00		0,00		0,00
E.1.01.01.53.002 - Imposta comunale sulla pubblicità e diritto sulle pubbliche affissioni riscossa a seguito di attività di verifica e controllo	200,00	0,00	200,00	0,00	0,00%	0,00		0,00
<b>1.0101.61 - Tributo comunale sui rifiuti e sui servizi</b>								
E.1.01.01.61.001 - Tributo comunale sui rifiuti e sui servizi	100,00	0,00	100,00	0,00	0,00%	0,00		0,00
<b>1.0101.76 - Tributo per i servizi indivisibili (TASI)</b>								
E.1.01.01.76.001 - Tributo per i servizi indivisibili (TASI) riscosso a seguito dell'attività ordinaria di gestione	30.000,00	20.000,00	50.000,00	17.249,45	34,50%	15.930,70	92,35%	1.318,75
E.1.01.01.76.002 - Tributo per i servizi indivisibili (TASI) riscosso a seguito di attività di verifica e controllo	200.000,00	20.000,00	220.000,00	261.526,41	118,88%	23.361,50	8,94%	238.144,91
<b>1.0101.99 - Altre imposte, tasse e proventi n.a.c.</b>								
E.1.01.01.99.001 - Altre imposte, tasse e proventi assimilati n.a.c. riscosse a seguito dell'attività ordinaria di gestione	3.400,00	-700,00	2.700,00	1.140,00	-42,22%	1.140,00	100,00%	0,00
<b>1.0301 - Fondi perequativi da Amministrazioni Centrali</b>								
<b>1.0301.01 - Fondi perequativi dallo Stato</b>								
E.1.03.01.01.001 - Fondi perequativi dallo Stato	711.056,00	25.584,84	736.640,84	723.306,63	98,19%	534.130,88	73,85%	189.175,75
<b>Totale</b>	<b>8.952.065,00</b>	<b>114.884,84</b>	<b>9.066.949,84</b>	<b>9.004.852,09</b>	<b>99,32%</b>	<b>3.942.992,69</b>	<b>43,79%</b>	<b>5.061.859,40</b>





**Titolo 2 - Trasferimenti correnti**

Titolo	Previsione Iniziale (a)	Variazioni (b)	Previsione Definitiva (c=a+b)	Accertamenti (d)	% attendibilità previsione (e=d/c)	Incassato (f)	% riscossione (g=f/d)	da incassare (h=d-f)
<b>2 - Trasferimenti correnti</b>	<b>12.024.211,21</b>	<b>497.147,35</b>	<b>12.521.358,56</b>	<b>10.862.088,29</b>	<b>86,75%</b>	<b>8.581.454,74</b>	<b>79,00%</b>	<b>2.280.633,55</b>
<b>2.0101 - Trasferimenti correnti da Amministrazioni pubbliche</b>								
<b>2.0101.01 - Trasferimenti correnti da Amministrazioni Centrali</b>								
E.2.01.01.01.001 - Trasferimenti correnti da Ministeri	844.904,90	171.946,55	1.016.851,45	362.709,97	35,67%	299.383,65	82,54%	63.326,32
E.2.01.01.01.013 - Trasferimenti correnti da enti e istituzioni centrali di ricerca e Istituti e stazioni sperimentali per la ricerca	35.000,00	0,00	35.000,00	6.888,00	19,68%	1.597,00	23,19%	5.291,00
<b>2.0101.02 - Trasferimenti correnti da Amministrazioni Locali</b>								
E.2.01.01.02.001 - Trasferimenti correnti da Regioni e province autonome	9.401.402,69	304.302,61	9.705.705,30	9.402.810,80	96,88%	8.277.974,09	88,04%	1.124.836,71
E.2.01.01.02.002 - Trasferimenti correnti da Province	20.000,00	10.000,00	30.000,00	15.748,10	52,49%	0,00	0,00%	15.748,10
E.2.01.01.02.003 - Trasferimenti correnti da Comuni	2.000,00	0,00	2.000,00	3.500,00	175,00%	2.500,00	71,43%	1.000,00
<b>2.0101.03 - Trasferimenti correnti da Enti di Previdenza</b>								
E.2.01.01.03.001 - Trasferimenti correnti da INPS	1.720.903,62	10.898,19	1.731.801,81	1.070.431,42	61,81%	0,00	0,00%	1.070.431,42
<b>Totale</b>	<b>12.024.211,21</b>	<b>497.147,35</b>	<b>12.521.358,56</b>	<b>10.862.088,29</b>	<b>86,75%</b>	<b>8.581.454,74</b>	<b>79,00%</b>	<b>2.280.633,55</b>

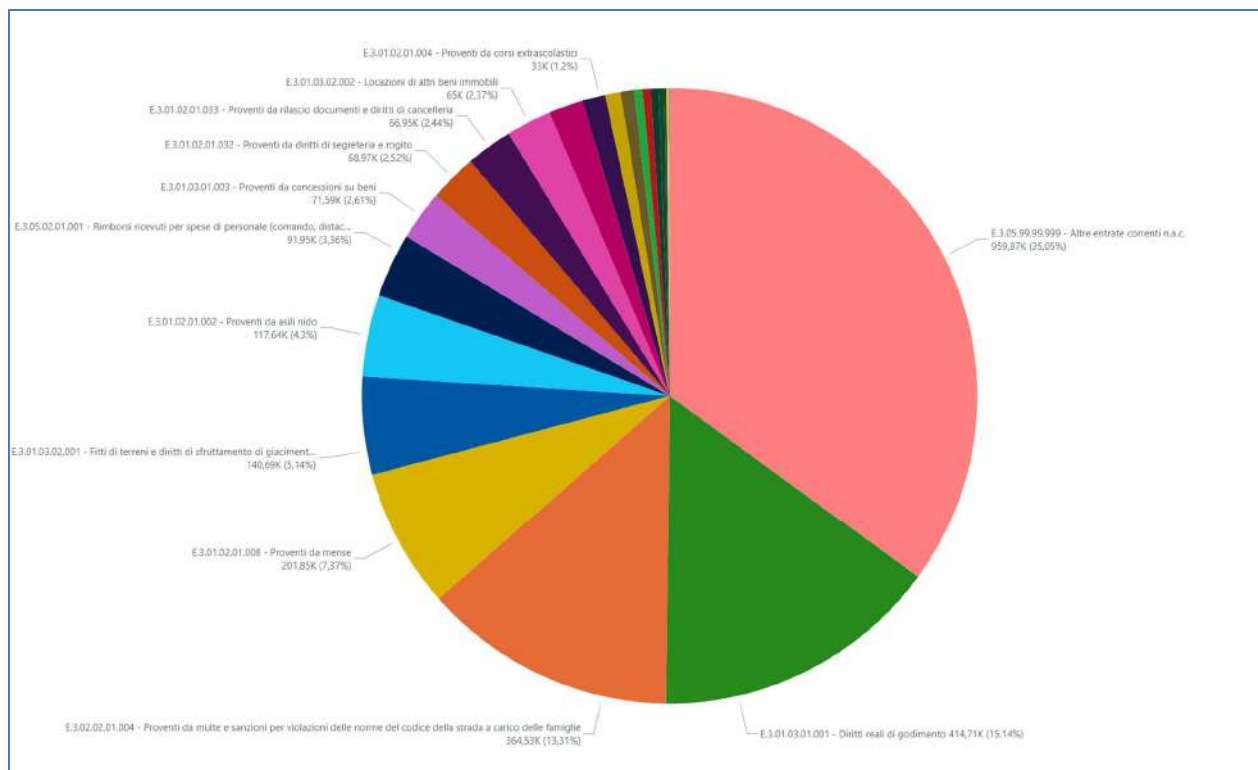




**Titolo 3 - Entrate extratributarie**

Titolo	Previsione Iniziale (a)	Variazioni (b)	Previsione Definitiva (c=a+b)	Accertamenti (d)	% attendibilità previsione (e=d/c)	Incasato (f)	% riscossione (g=f/d)	da incassare (h=d-f)
<b>3 - Entrate extratributarie</b>	<b>2.666.211,21</b>	<b>353.172,55</b>	<b>3.019.383,76</b>	<b>2.738.760,66</b>	<b>90,71%</b>	<b>1.554.586,90</b>	<b>56,76%</b>	<b>1.184.173,76</b>
<b>3.01 - Vendita di beni e servizi e proventi derivanti dalla gestione dei beni</b>								
<b>3.01.0200 - Entrate dalla vendita e dall'erogazione di servizi</b>								
E.3.01.02.01.002 - Proventi da asili nido	96.000,00	21.766,57	117.766,57	117.636,05	99,89%	103.445,78	87,94%	14.190,27
E.3.01.02.01.003 - Proventi da convitti, colonie, ostelli, stabilimenti termali	0,00	0,00	0,00	0,00		0,00		0,00
E.3.01.02.01.004 - Proventi da corsi extrascolastici	33.000,00	0,00	33.000,00	33.000,00	100,00%	954,80	2,89%	32.045,20
E.3.01.02.01.006 - Proventi da impianti sportivi	9.600,00	0,00	9.600,00	2.400,00	25,00%	0,00	0,00%	2.400,00
E.3.01.02.01.008 - Proventi da mense	250.000,00	0,00	250.000,00	201.847,55	80,74%	145.029,88	71,85%	56.817,67
E.3.01.02.01.014 - Proventi da trasporti funebri, pompe funebri, illuminazione votiva	200,00	0,00	200,00	0,00	0,00%	0,00		0,00
E.3.01.02.01.017 - Proventi da strutture residenziali per anziani	7.000,00	0,00	7.000,00	338,63	4,84%	0,00	0,00%	338,63
E.3.01.02.01.024 - Proventi da servizi sanitari	15.000,00	0,00	15.000,00	11.574,15	77,16%	9.608,13	83,01%	1.966,02
E.3.01.02.01.029 - Proventi da servizi di copia e stampa	100,00	0,00	100,00	0,00	0,00%	0,00		0,00
E.3.01.02.01.032 - Proventi da diritti di segreteria e rogito	73.500,00	0,00	73.500,00	68.967,32	93,83%	67.397,32	97,72%	1.570,00
E.3.01.02.01.033 - Proventi da rilascio documenti e diritti di cancelleria	66.600,00	0,00	66.600,00	66.954,33	100,53%	64.751,79	96,71%	2.202,54
E.3.01.02.01.035 - Proventi da autorizzazioni	0,00	3.000,00	3.000,00	0,00	0,00%	0,00		0,00
E.3.01.02.01.036 - Proventi da attività di monitoraggio e controllo ambientale	500,00	1.000,00	1.500,00	1.424,00	94,93%	1.424,00	100,00%	0,00
E.3.01.02.01.999 - Proventi da servizi n.a.c.	1.150,00	0,00	1.150,00	12.449,95	1082,60%	0,00	0,00%	12.449,95
<b>3.01.0300 - Proventi derivanti dalla gestione dei beni</b>								
E.3.01.03.01.001 - Diritti reali di godimento	370.000,00	25.193,00	395.193,00	414.712,32	104,94%	319.275,91	76,99%	95.436,41
E.3.01.03.01.002 - Canone occupazione spazi e aree pubbliche	23.291,26	-448,35	22.842,91	22.233,91	97,33%	21.777,91	97,95%	456,00
E.3.01.03.01.003 - Proventi da concessioni su beni	100.050,00	1.449,20	101.499,20	71.588,38	70,53%	71.495,38	99,87%	93,00
E.3.01.03.02.001 - Fitti di terreni e diritti di sfruttamento di giacimenti e risorse naturali	170.502,00	45.625,00	216.127,00	140.689,37	65,10%	80.298,29	57,07%	60.391,08
E.3.01.03.02.002 - Locazioni di altri beni immobili	65.000,00	0,00	65.000,00	65.000,00	100,00%	0,00	0,00%	65.000,00
<b>3.02 - Proventi derivanti dall'attività di controllo e repressione delle irregolarità e degli illeciti</b>								
<b>3.02.0200 - Entrate da famiglie derivanti dall'attività di controllo e repressione delle irregolarità e degli illeciti</b>								
E.3.02.02.01.002 - Proventi da multe e sanzioni per violazioni delle norme di polizia amministrativa a carico delle famiglie	15.000,00	0,00	15.000,00	8.226,90	54,85%	0,00	0,00%	8.226,90
E.3.02.02.01.004 - Proventi da multe e sanzioni per violazioni delle norme del codice della strada a carico delle famiglie	255.000,00	10.000,00	265.000,00	364.527,41	137,56%	87.539,11	24,01%	276.988,30
E.3.02.02.01.999 - Proventi da altre multe, ammende, sanzioni e oblazioni a carico delle famiglie	1.000,00	0,00	1.000,00	0,00	0,00%	0,00		0,00
<b>3.03 - Interessi attivi</b>								
<b>3.03.0300 - Altri interessi attivi</b>								
E.3.03.03.02.999 - Interessi attivi di mora da altri soggetti	6.500,00	0,00	6.500,00	0,00	0,00%	0,00		0,00
E.3.03.03.04.001 - Interessi attivi da depositi bancari o postali	10.000,00	-9.000,00	1.000,00	19.155,39	1915,54%	19.030,39	99,35%	125,00
E.3.03.03.99.999 - Altri interessi attivi da altri soggetti	159,82	0,00	159,82	299,24	187,24%	200,27	66,93%	98,97
<b>3.05 - Rimborsi e altre entrate correnti</b>								
<b>3.05.0200 - Rimborsi in entrata</b>								
E.3.05.02.01.001 - Rimborsi ricevuti per spese di personale (comando, distacco, fuori ruolo, convenzioni, ecc...)	77.783,38	17.730,19	95.513,57	91.951,11	96,27%	74.000,00	80,48%	17.951,11
E.3.05.02.02.002 - Entrate da rimborsi di IVA a credito	0,00	65.000,00	65.000,00	3.143,52	4,84%	3.143,52	100,00%	0,00
<b>3.05.9900 - Altre entrate correnti n.a.c.</b>								
E.3.05.99.02.001 - Fondi incentivanti il personale (legge Merlini)	3.973,75	90.499,25	94.473,00	49.866,73	52,78%	30.257,58	60,68%	19.609,15
E.3.05.99.03.001 - Entrate per sterilizzazione Inversione contabile IVA (reverse charge)	12.441,00	8.000,00	20.441,00	10.903,10	53,34%	10.903,10	100,00%	0,00
E.3.05.99.99.999 - Altre entrate correnti n.a.c.	1.002.860,00	73.357,69	1.076.217,69	959.871,30	89,19%	444.053,74	46,26%	515.817,56
<b>Totale</b>	<b>2.666.211,21</b>	<b>353.172,55</b>	<b>3.019.383,76</b>	<b>2.738.760,66</b>	<b>90,71%</b>	<b>1.554.586,90</b>	<b>56,76%</b>	<b>1.184.173,76</b>



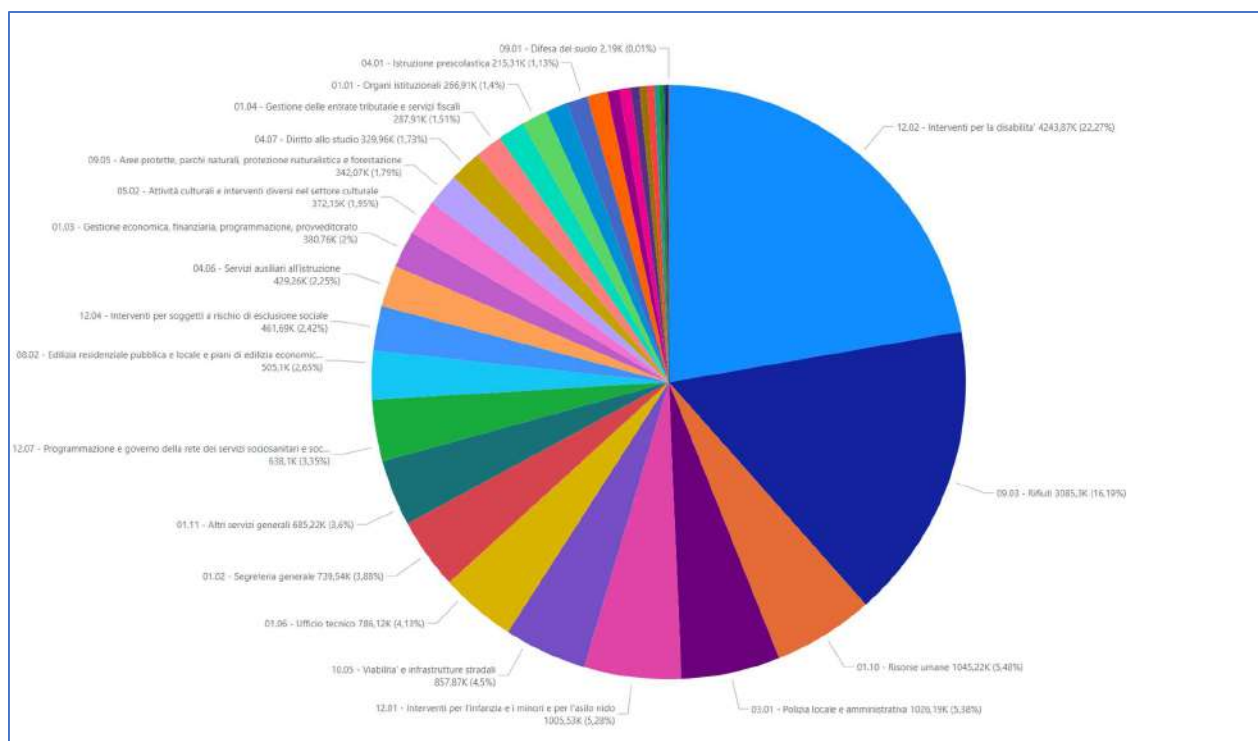


## LE SPESE CORRENTI e PER IL RIMBORSO DI PRESTITI

Le spese correnti e per il rimborso dei prestiti (titoli 1 e 4 della spesa), quelle cioè necessarie al funzionamento dell'ente, possono essere analizzate sia sotto il profilo degli *stakeholder* cui sono destinate (le missioni del conto di bilancio), sia per la natura della spesa (macroaggregato), come rappresentato dai seguenti prospetti:

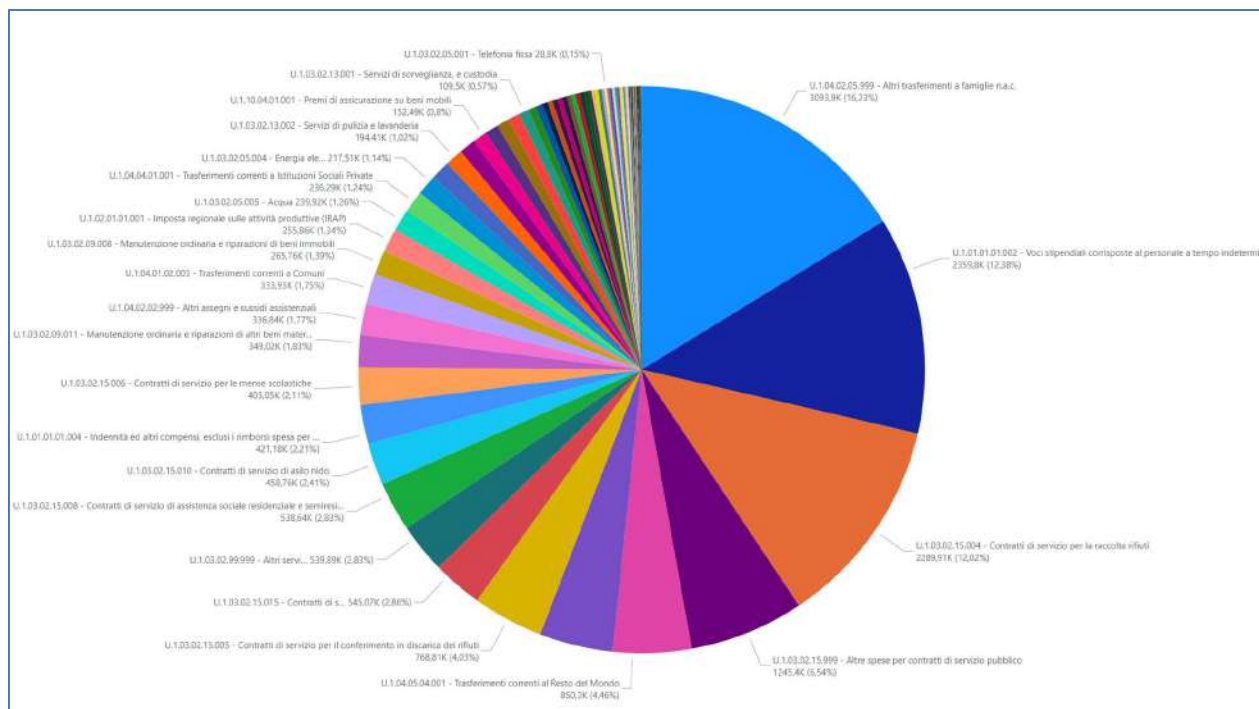
### - Analisi per Missione:

Missione	Previsione Iniziale (a)	Variazioni (b)	Previsione Definitiva (c=a+b)	di cui Impegnato (d)	di cui Fondo Pluriennale Vincolato (e)	di cui Altri Fondi (f)	% utilizzo risorse (g=(d+e+f)/c)	Pagato (h)	% pagamento (i=h/d)	da Pagare (l=d-h)
01 - Servizi istituzionali, generali e di gestione	5.632.017,91	627.964,51	6.259.982,42	4.565.365,98	464.797,64		80,35%	4.049.284,09	88,70%	516.081,89
03 - Ordine pubblico e sicurezza	1.024.442,94	147.887,76	1.172.330,70	1.026.193,04	38.227,42		90,80%	975.681,30	95,08%	50.511,74
04 - Istruzione e diritto allo studio	1.372.260,58	228.444,27	1.600.704,85	1.250.764,37			78,14%	1.060.381,40	84,78%	190.382,97
05 - Tutela e valorizzazione dei beni e attivita' culturali	258.092,12	132.778,86	390.870,98	372.154,15			95,21%	200.682,73	53,92%	171.471,42
06 - Politiche giovanili, sport e tempo libero	142.000,00	86.018,01	228.018,01	211.280,03			92,66%	118.736,94	56,20%	92.543,09
08 - Assetto del territorio ed edilizia abitativa	574.707,38	606.881,71	1.181.589,09	518.450,22	15.718,38		45,21%	518.450,22	100,00%	0,00
09 - Sviluppo sostenibile e tutela del territorio e dell'ambiente	3.946.447,72	659.987,61	4.606.435,33	3.546.636,37	6.932,82		77,14%	3.059.499,50	86,26%	487.136,87
10 - Trasporti e diritto alla mobilita'	1.064.609,28	-13.683,39	1.050.925,89	857.944,52	82.438,84		89,48%	580.037,87	67,61%	277.906,65
11 - Soccorso civile	66.000,00	37.791,59	103.791,59	44.612,50			42,98%	29.709,36	66,59%	14.903,14
12 - Diritti sociali, politiche sociali e famiglia	8.369.901,91	749.859,94	9.119.761,85	6.459.045,83	279.379,24		73,89%	4.843.800,78	74,99%	1.615.245,05
14 - Sviluppo economico e competitivita'	84.771,25	5.742,45	90.513,70	77.598,99	387,21		86,16%	64.860,04	83,58%	12.738,95
15 - Politiche per il lavoro e la formazione professionale	0,00	1.085,00	1.085,00	0,00			0,00%	0,00		0,00
20 - Fondi e accantonamenti	2.181.519,53	0,00	2.181.519,53	0,00		2.181.519,53	100,00%	0,00		0,00
50 - Debito pubblico	126.957,55	0,00	126.957,55	126.957,55			100,00%	126.957,55	100,00%	0,00
<b>Totale</b>	<b>24.843.728,17</b>	<b>3.270.758,32</b>	<b>28.114.486,49</b>	<b>19.057.003,55</b>	<b>887.881,55</b>	<b>2.181.519,53</b>	<b>78,70%</b>	<b>15.628.081,78</b>	<b>82,01%</b>	<b>3.428.921,77</b>



**- Analisi per Macroaggregato:**

Titolo	Previsione Iniziale (a)	Variazioni (b)	Previsione Definitiva (c=a+b)	di cui Impegnato (d)	di cui Fondo Pluriennale Vincolato (e)	di cui Altri Fondi (f)	% utilizzo risorse (g=(d+e+f)/c)	Pagato (h)	% pagamento (i=h/d)	da Pagare (l=d-h)
<b>1 - Spese correnti</b>	<b>24.716.770,62</b>	<b>3.270.758,32</b>	<b>27.987.528,94</b>	<b>18.930.046,00</b>	<b>887.881,55</b>	<b>2.181.519,53</b>	<b>78,60%</b>	<b>15.501.124,23</b>	<b>81,89%</b>	<b>3.428.921,77</b>
1.01 - Redditi da lavoro dipendente	3.797.860,92	79.277,12	3.877.138,04	3.654.813,78			94,27%	3.571.686,79	97,73%	83.126,99
1.02 - Imposte e tasse a carico dell'ente	276.675,39	21.575,00	298.250,39	263.171,34			88,24%	255.039,75	96,91%	8.131,59
1.03 - Acquisto di beni e servizi	11.500.268,84	1.831.024,83	13.331.293,67	9.645.718,32			72,35%	7.634.457,17	79,15%	2.011.261,15
1.04 - Trasferimenti correnti	6.531.044,39	398.051,31	6.929.095,70	5.077.240,02			73,27%	3.797.138,44	74,79%	1.280.101,58
1.07 - Interessi passivi	25.189,85	0,00	25.189,85	21.256,70			84,39%	21.256,70	100,00%	0,00
1.09 - Rimborsi e poste correttive delle entrate	46.694,70	25.381,47	72.076,17	17.835,60			24,75%	15.672,76	87,87%	2.162,84
1.10 - Altre spese correnti	2.539.036,53	915.448,59	3.454.485,12	250.010,24	887.881,55	2.181.519,53	96,09%	205.872,62	82,35%	44.137,62
<b>4 - Rimborso di prestiti</b>	<b>126.957,55</b>	<b>0,00</b>	<b>126.957,55</b>	<b>126.957,55</b>			<b>100,00%</b>	<b>126.957,55</b>	<b>100,00%</b>	<b>0,00</b>
4.03 - Rimborso mutui e altri finanziamenti a medio lungo termine	126.957,55	0,00	126.957,55	126.957,55			100,00%	126.957,55	100,00%	0,00
<b>Totale</b>	<b>24.843.728,17</b>	<b>3.270.758,32</b>	<b>28.114.486,49</b>	<b>19.057.003,55</b>	<b>887.881,55</b>	<b>2.181.519,53</b>	<b>78,70%</b>	<b>15.628.081,78</b>	<b>82,01%</b>	<b>3.428.921,77</b>

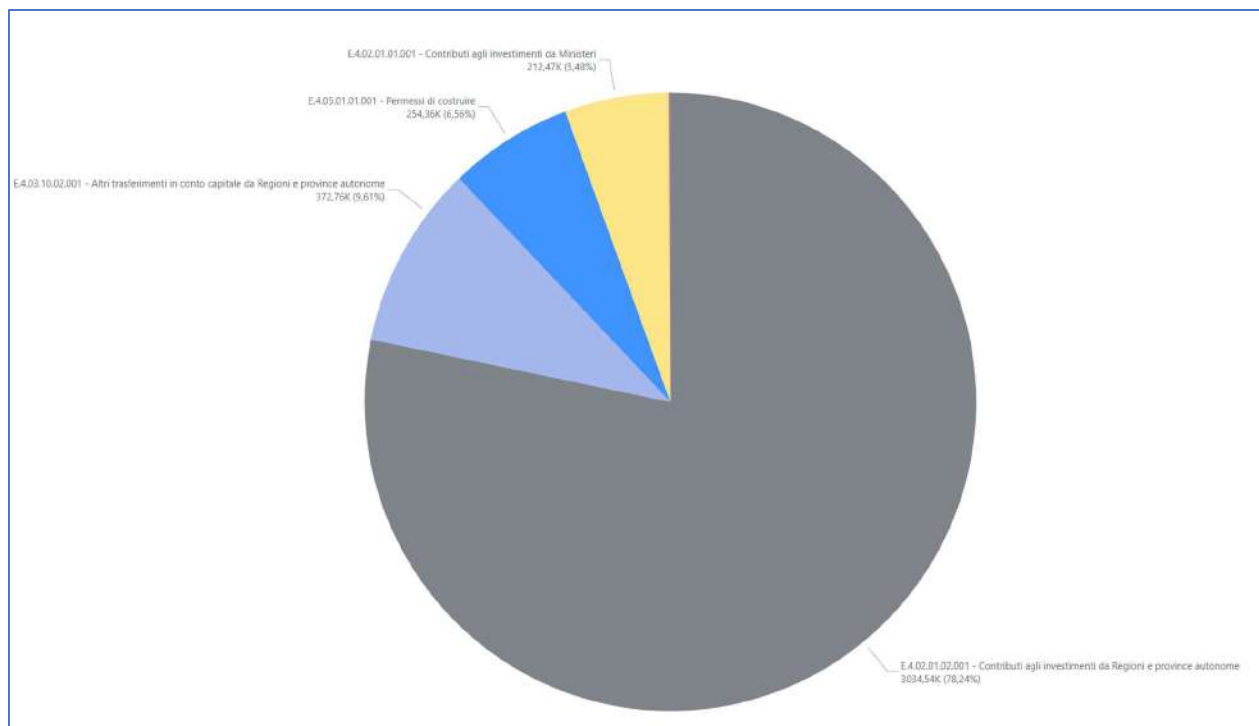




## LE ENTRATE IN C/CAPITALE

Le entrate destinate e/o vincolate al finanziamento degli investimenti, iscritte nei titoli 4,5 e 6 del conto di bilancio, sono illustrate nei seguenti prospetti:

Titolo	Previsione Iniziale (a)	Variazioni (b)	Previsione Definitiva (c=a+b)	Accertamenti (d)	% attendibilità previsione (e=d/c)	Incassato (f)	% riscossione (g=f/d)	da incassare (h=d-f)
<b>0 - Avanzo di Amministrazione, Fondo Pluriennale Vincolato e Fondo di Cassa</b>	<b>19.081.290,17</b>	<b>3.221.507,30</b>	<b>22.302.797,47</b>	<b>0,00</b>	<b>0,00%</b>	<b>0,00</b>		<b>0,00</b>
<b>0.00 - Fondo di Cassa Iniziale</b>								
<b>0.00.0000 - Fondo di Cassa Iniziale</b>								
E.0.00.00.00.000 - Fondo di Cassa Iniziale	0,00	0,00	0,00	0,00		0,00		0,00
<b>0.01 - Avanzo di Amministrazione</b>								
<b>0.01.0200 - Avanzo di Amministrazione applicato alla parte capitale</b>								
E.0.01.01.02.001 - Avanzo applicato alla parte capitale	3.502.904,84	2.688.305,22	6.191.210,06	0,00	0,00%	0,00		0,00
<b>0.03 - Fpv di Parte Capitale</b>								
<b>0.03.0100 - Fpv di Parte Capitale</b>								
E.0.01.03.01.001 - Fpv Parte Capitale	15.578.385,33	533.202,08	16.111.587,41	0,00	0,00%	0,00		0,00
<b>4 - Entrate in conto capitale</b>	<b>2.299.890,14</b>	<b>1.665.966,00</b>	<b>3.965.856,14</b>	<b>3.878.353,39</b>	<b>97,79%</b>	<b>666.119,73</b>	<b>17,18%</b>	<b>3.212.233,66</b>
<b>4.02 - Contributi agli investimenti</b>								
<b>4.02.0100 - Contributi agli investimenti da amministrazioni pubbliche</b>								
E.4.02.01.01.001 - Contributi agli investimenti da Ministeri	242.053,50	2.129,71	244.183,21	212.470,60	87,01%	117.129,71	55,13%	95.340,89
E.4.02.01.01.002 - Contributi agli investimenti da Ministero dell'Istruzione - Istituzioni Scolastiche	0,00	0,00	0,00	0,00		0,00		0,00
E.4.02.01.01.999 - Contributi agli investimenti da altre Amministrazioni Centrali n.a.c.	0,00	0,00	0,00	0,00		0,00		0,00
E.4.02.01.02.001 - Contributi agli investimenti da Regioni e province autonome	1.267.467,92	1.630.000,00	2.897.467,92	3.034.542,40	104,73%	301.067,92	9,92%	2.733.474,48
E.4.02.01.02.999 - Contributi agli investimenti da altre Amministrazioni Locali n.a.c.	0,00	0,00	0,00	0,00		0,00		0,00
<b>4.02.0500 - Contributi agli investimenti dall'Unione Europea e dal Resto del Mondo</b>								
E.4.02.05.05.001 - Fondo europeo di sviluppo regionale (FESR)	0,00	0,00	0,00	0,00		0,00		0,00
<b>4.03 - Altri trasferimenti in conto capitale</b>								
<b>4.03.1000 - Altri trasferimenti in conto capitale da amministrazioni pubbliche</b>								
E.4.03.10.02.001 - Altri trasferimenti in conto capitale da Regioni e province autonome	0,00	83.775,05	83.775,05	372.764,05	444,96%	0,00	0,00%	372.764,05
<b>4.04 - Entrate da alienazione di beni materiali e immateriali</b>								
<b>4.04.0100 - Alienazione di beni materiali</b>								
E.4.04.01.08.999 - Alienazione di altri beni immobili n.a.c.	285.368,72	0,00	285.368,72	4.214,30	1,48%	4.214,30	100,00%	0,00
<b>4.05 - Altre entrate in conto capitale</b>								
<b>4.05.0100 - Permessi di costruire</b>								
E.4.05.01.01.001 - Permessi di costruire	505.000,00	-49.938,76	455.061,24	254.362,04	55,90%	243.707,80	95,81%	10.654,24
<b>5 - Entrate da riduzione di attività finanziarie</b>	<b>0,00</b>	<b>0,00</b>	<b>0,00</b>	<b>0,00</b>		<b>0,00</b>		<b>0,00</b>
<b>5.02 - Riscossione di crediti di breve termine</b>								
<b>5.02.0800 - Riscossione crediti di breve termine a tasso non agevolato da Imprese</b>								
E.5.02.08.99.999 - Riscossione crediti di breve termine a tasso non agevolato da altre Imprese	0,00	0,00	0,00	0,00		0,00		0,00
<b>5.03 - Riscossione crediti di medio-lungo termine</b>								
<b>5.03.0300 - Riscossione crediti di medio-lungo termine a tasso agevolato da Imprese</b>								
E.5.03.03.03.001 - Riscossione crediti di medio-lungo termine a tasso agevolato da Cassa Depositi e Prestiti	0,00	0,00	0,00	0,00		0,00		0,00
<b>6 - Accensione di prestiti</b>	<b>0,00</b>	<b>0,00</b>	<b>0,00</b>	<b>0,00</b>		<b>0,00</b>		<b>0,00</b>
<b>6.03 - Accensione Mutui e altri finanziamenti a medio lungo termine</b>								
<b>6.03.0100 - Finanziamenti a medio lungo termine</b>								
E.6.03.01.04.003 - Accensione mutui e altri finanziamenti a medio lungo termine da Cassa Depositi e Prestiti - SPA	0,00	0,00	0,00	0,00		0,00		0,00
<b>Totale</b>	<b>21.381.180,31</b>	<b>4.887.473,30</b>	<b>26.268.653,61</b>	<b>3.878.353,39</b>	<b>14,76%</b>	<b>666.119,73</b>	<b>17,18%</b>	<b>3.212.233,66</b>



## LE SPESE PER INVESTIMENTO

Le spese per la realizzazione di investimenti, iscritte nei Titoli 2 – Spese in c/capitale e Titolo 3 – Spese per l'Incremento di attività finanziarie, sono finanziate – di norma – dalle entrate di parte capitale – e rappresentano gli investimenti realizzati dall'Ente.

La presenza di somme iscritte al Fondo Pluriennale Vincolato <sup>1</sup>, indica che tali somme sono state accertate nell'esercizio o negli esercizi precedenti, ma che le obbligazioni passive saranno esigibili in esercizi successivi a quello oggetto di rendiconto.

Tali spese possono essere analizzate sia secondo le finalità istituzionali perseguite (le Missioni del Conto di Bilancio) sia secondo la natura della spesa ( i Macroaggregati).

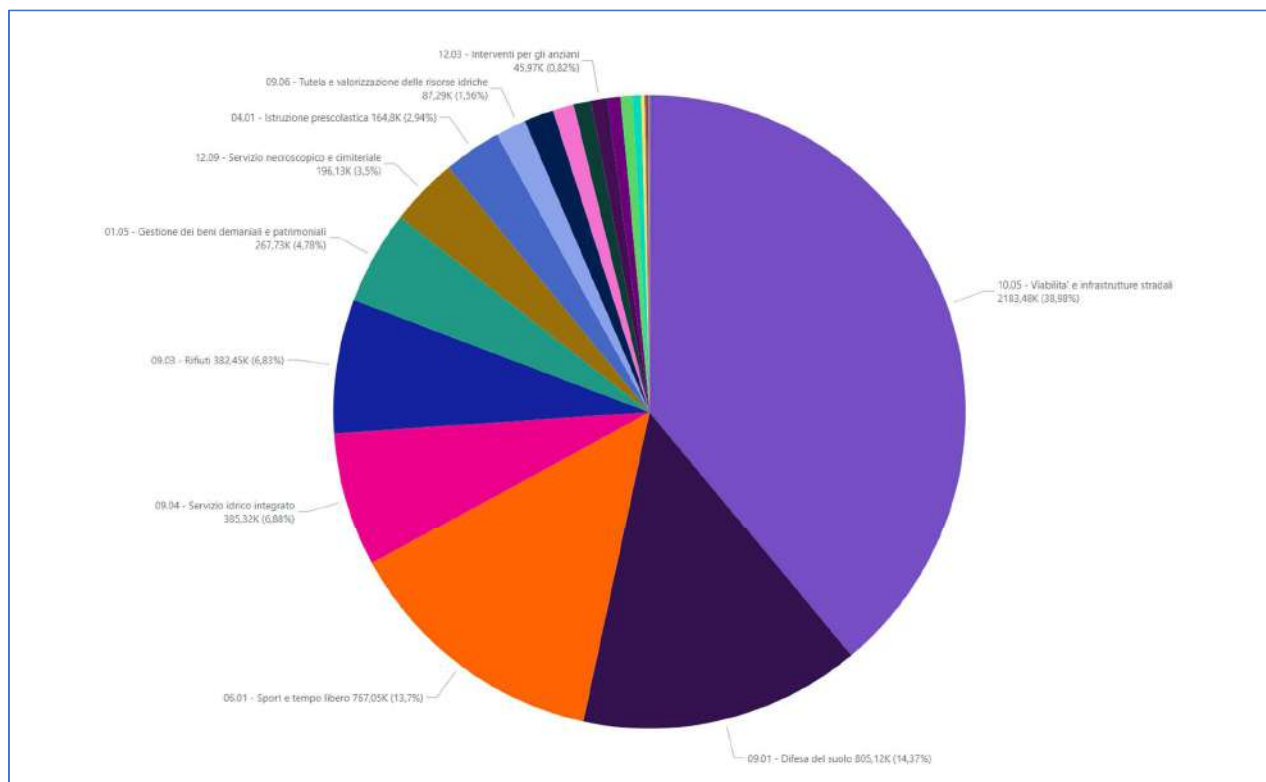
<sup>1</sup> Cfr. par. 5.4 Principio Contabile Applicato della Contabilità Finanziaria: "Il fondo pluriennale vincolato è un saldo finanziario, costituito da risorse già accertate destinate al finanziamento di obbligazioni passive dell'ente già impegnate, ma esigibili in esercizi successivi a quello in cui è accertata l'entrata. Trattasi di un saldo finanziario che garantisce la copertura di spese imputate agli esercizi successivi a quello in corso, che nasce dall'esigenza di applicare il principio della competenza finanziaria di cui all'allegato 1, e rendere evidente la distanza temporale intercorrente tra l'acquisizione dei finanziamenti e l'effettivo impiego di tali risorse."





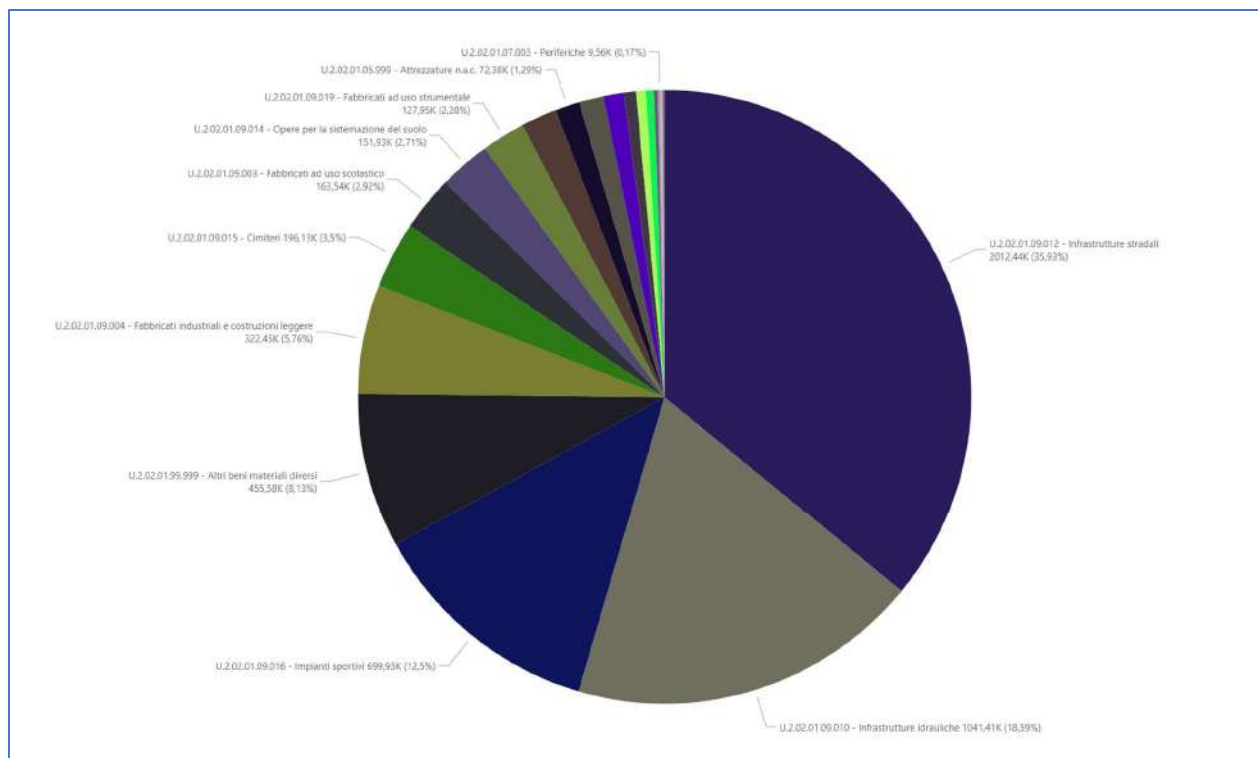
**Analisi per Missione:**

Missione	Previsione Iniziale (a)	Variazioni (b)	Previsione Definitiva (c=a+b)	di cui Impegnato (d)	di cui Fondo Pluriennale Vincolato (e)	di cui Altri Fondi (f)	% utilizzo risorse (g=(d+e+f)/c)	Pagato (h)	% pagamento (i=h/d)	da Pagare (l=d-h)
01 - Servizi istituzionali, generali e di gestione	1.097.054,82	284.910,75	1.381.965,58	310.196,78	719.766,18		74,53%	246.422,46	79,44%	63.774,32
03 - Ordine pubblico e sicurezza	65.672,44	47.500,00	113.172,44	38.411,42	67.876,43		93,92%	38.411,42	100,00%	0,00
04 - Istruzione e diritto allo studio	375.429,27	34.376,95	409.806,22	191.601,81	141.068,16		81,18%	161.486,96	84,28%	30.114,85
05 - Tutela e valorizzazione dei beni e attività culturali	2.469.734,50	747.198,36	3.216.932,86	60.322,14	1.981.255,75		63,46%	59.861,33	99,24%	460,81
06 - Politiche giovanili, sport e tempo libero	910.531,07	1.688.329,53	2.598.860,60	767.049,72	1.813.230,22		99,29%	601.771,31	78,45%	165.278,41
08 - Assetto del territorio ed edilizia	345.401,95	43.406,92	388.808,87	84.740,81	187.241,35		69,95%	56.937,10	67,19%	27.803,71
09 - Sviluppo sostenibile e tutela del territorio e dell'ambiente	5.741.015,70	739.840,75	6.480.856,45	1.713.374,60	2.300.065,25		61,93%	1.535.675,72	89,63%	177.698,88
10 - Trasporti e diritto alla mobilità	9.022.888,41	958.145,03	9.981.033,44	2.183.479,70	5.146.263,94		73,44%	1.833.242,99	83,96%	350.236,71
11 - Soccorso civile	5.000,00	81.377,63	86.377,63	0,00	55.961,38		64,79%	0,00		0,00
12 - Diritti sociali, politiche sociali e famiglia	1.367.543,47	60.824,38	1.428.367,85	242.097,82	1.119.660,04		95,34%	194.644,01	80,40%	47.453,81
15 - Politiche per il lavoro e la formazione professionale	22.199,12	247.216,96	269.416,08	9.666,64	259.749,44		100,00%	6.889,20	71,27%	2.777,44
17 - Energia e diversificazione delle fonti energetiche	0,00	0,00	0,00	0,00				0,00		0,00
<b>Totale</b>	<b>21.422.470,75</b>	<b>4.933.127,27</b>	<b>26.355.598,02</b>	<b>5.600.941,44</b>	<b>13.792.138,14</b>		<b>73,58%</b>	<b>4.735.342,50</b>	<b>84,55%</b>	<b>865.598,94</b>



**Analisi per Macroaggregato:**

Titolo	Previsione Iniziale (a)	Variazioni (b)	Previsione Definitiva (c=a+b)	di cui Impegnato (d)	di cui Fondo Pluriennale Vincolato (e)	di cui Altri Fondi (f)	% utilizzo risorse (g=(d+e+f)/c)	Pagato (h)	% pagamento (i=h/d)	da Pagare (l=d-h)
<b>2 - Spese in conto capitale</b>	<b>21.422.470,75</b>	<b>4.933.127,27</b>	<b>26.355.598,02</b>	<b>5.600.941,44</b>	<b>13.792.138,14</b>		<b>73,58%</b>	<b>4.735.342,50</b>	<b>84,55%</b>	<b>865.598,94</b>
2.02 - Investimenti fissi lordi e acquisto di terreni	21.297.387,59	-8.869.510,87	12.427.876,72	5.589.379,46			44,97%	4.734.788,63	84,71%	854.590,83
2.03 - Contributi agli investimenti	95.526,50	0,00	95.526,50	0,00			0,00%	0,00		0,00
2.05 - Altre spese in conto capitale	29.556,66	13.802.638,14	13.832.194,80	11.561,98	13.792.138,14		99,79%	553,87	4,79%	11.008,11
<b>Totale</b>	<b>21.422.470,75</b>	<b>4.933.127,27</b>	<b>26.355.598,02</b>	<b>5.600.941,44</b>	<b>13.792.138,14</b>		<b>73,58%</b>	<b>4.735.342,50</b>	<b>84,55%</b>	<b>865.598,94</b>



## LE VARIAZIONI AL BILANCIO

Nel corso dell'esercizio, ai sensi del disposto dell'art. 175 del Decreto Legislativo 18 agosto 2000 n. 267, le previsioni del Bilancio sono state variate con i seguenti atti:

- ✓ Giunta Comunale n. 25 del 09/02/2023 Oggetto: Variazione al Piano Esecutivo di Gestione 2022/2024 ai sensi dell'art. 175 comma 5-bis, D.Lgs. 267/2000 e del paragrafo 8.13 del principio contabile applicato concernente la contabilità finanziaria (Allegato 4/2 al D.Lgs 118/2011)
- ✓ Giunta Comunale n. 138 del 24/08/2023 Oggetto: Variazione al piano esecutivo di gestione 2023/2025 ex art. 175 comma 5 - bis D.Lgs. 267/2000.
- ✓ Giunta Comunale n. 142 del 07/09/2023 Oggetto: Variazione delle dotazioni di cassa del bilancio di previsione 2023/2025 ex art. 175, comma 5 - bis, D. Lgs. 267/2000.
- ✓ Giunta Comunale n. 144 del 07/09/2023 Oggetto: Atto Ricognitivo dei progetti confluiti nel PNRR e contestuale Variazione al Peg 2023/2025
- ✓ Giunta Comunale n. 145 del 07/09/2023 Oggetto: Variazione del piano esecutivo di gestione 2023/2025 per modifica dell'assegnazione delle risorse tra i Responsabili del Settore di Edilizia Pubblica, Infrastrutture, Strade, Ambiente e Servizi tecnologici e Settore di Urbanistica, Edilizia privata, Patrimonio e Suape (art. 169 del D.Lgs. n. 267/2000).
- ✓ Giunta Comunale n. 192 del 14/11/2023 Oggetto: Atto Ricognitivo dei progetti confluiti nel PNRR e contestuale Variazione al Peg 2023/2025
- ✓ Giunta Comunale n. 207 del 23/11/2023 Oggetto: Variazione al Piano Esecutivo di Gestione 2023/2025 ex art. 175 comma 5-bis D.Lgs. 267/2000.
- ✓ Giunta Comunale n. 217 del 05/12/2023 Oggetto: Variazione al Piano Esecutivo di Gestione 2023/2025 ex art. 175 comma 5-bis D.Lgs. 267/2000.
- ✓ Consiglio Comunale n. 28 del 01/08/2023 Oggetto: Variazione di assestamento generale al Bilancio di Previsione 2023/2025 di cui all'art.175 c. 8 d.lgs 267/2000
- ✓ Consiglio Comunale n. 34 del 15/11/2023 Oggetto: Variazione al Bilancio di previsione finanziario 2023/2025 ex art. 175 del D.Lgs. n. 267/2000.
- ✓ Consiglio Comunale n. 37 del 30/11/2023 Oggetto: Variazione al Bilancio di previsione finanziario 2023/2025 ex art. 175 del D.Lgs. n. 267/2000.



- ✓ Responsabile Settore Servizi Finanziari e Tributi n. 77 del 24/01/2023 Oggetto: Variazione per l'adeguamento delle previsioni, compresa l'istituzione di tipologie e programmi, riguardanti le partite di giro e le operazioni per conto di terzi (art. 175, comma 5-quater, lett. e), D.Lgs. n.267/2000).
- ✓ Responsabile Settore Servizi Finanziari e Tributi n. 636 del 05/06/2023 Oggetto: Variazione al Bilancio di Previsione 2023/2025 artt.187 comma 3–quinquies e 175 comma 5-quater lett. c) D.Lgs. 267/20000. Applicazione Avanzo Vincolato.
- ✓ Responsabile Settore Servizi Finanziari e Tributi n. 1067 del 12/09/2023 Oggetto: Variazione al Bilancio di Previsione 2023/2025 artt.187 comma 3–quinquies e 175 comma 5-quater lett. c) D.Lgs. 267/20000. Applicazione Avanzo Vincolato.
- ✓ Responsabile Settore Servizi Finanziari e Tributi n. 1306 del 23/10/2023 Oggetto: Variazione compensativa del Piano esecutivo di gestione (PEG) ai sensi dell'art. 175 comma 5-quarter, lettera a) del D.lgs. 267/2000
- ✓ Responsabile Settore Servizi Finanziari e Tributi n. 1432 del 16/11/2023 Oggetto: Variazione al Fondo Pluriennale Vincolato e agli stanziamenti correlati (Settore 6 - Settore 1) (art. 175, comma 5-quater, lett. b), d.Lgs. n. 267/2000)
- ✓ Responsabile Settore Servizi Finanziari e Tributi n. 1675 del 07/12/2023 Oggetto: Variazione compensativa del Piano esecutivo di gestione (PEG) ai sensi dell'art. 175 comma 5-quarter, lettera a) del D.lgs. 267/2000

Con tali atti, il cui contenuto è reperibile sul sito istituzionale dell'Ente, nella sezione denominata Amministrazione Trasparente, il Bilancio di Previsione ha i seguenti stanziamenti definitivi:





Titolo	Previsione Iniziale (a)	Variazioni (b)	Previsione Definitiva (c=a+b)
<b>0 - Avanzo di Amministrazione, Fondo Pluriennale Vincolato e Fondo di Cassa</b>	<b>20.323.821,36</b>	<b>5.572.714,85</b>	<b>25.896.536,21</b>
0.00 - Fondo di Cassa Iniziale	0,00	0,00	0,00
0.01 - Avanzo di Amministrazione	4.280.143,40	4.369.069,54	8.649.212,94
0.02 - Fpv di Parte Corrente	465.292,63	670.443,23	1.135.735,86
0.03 - Fpv di Parte Capitale	15.578.385,33	533.202,08	16.111.587,41
<b>1 - Entrate correnti di natura tributaria, contributiva e perequativa</b>	<b>8.952.065,00</b>	<b>114.884,84</b>	<b>9.066.949,84</b>
1.0101 - Imposte tasse e proventi assimilati	8.241.009,00	89.300,00	8.330.309,00
1.0301 - Fondi perequativi da Amministrazioni Centrali	711.056,00	25.584,84	736.640,84
<b>2 - Trasferimenti correnti</b>	<b>12.024.211,21</b>	<b>497.147,35</b>	<b>12.521.358,56</b>
2.0101 - Trasferimenti correnti da Amministrazioni pubbliche	12.024.211,21	497.147,35	12.521.358,56
<b>3 - Entrate extratributarie</b>	<b>2.666.211,21</b>	<b>353.172,55</b>	<b>3.019.383,76</b>
3.01 - Vendita di beni e servizi e proventi derivanti dalla gestione dei beni	1.281.493,26	97.585,42	1.379.078,68
3.02 - Proventi derivanti dall'attività di controllo e repressione delle irregolarità e degli illeciti	271.000,00	10.000,00	281.000,00
3.03 - Interessi attivi	16.659,82	-9.000,00	7.659,82
3.05 - Rimborsi e altre entrate correnti	1.097.058,13	254.587,13	1.351.645,26
<b>4 - Entrate in conto capitale</b>	<b>2.299.890,14</b>	<b>1.665.966,00</b>	<b>3.965.856,14</b>
4.02 - Contributi agli investimenti	1.509.521,42	1.632.129,71	3.141.651,13
4.03 - Altri trasferimenti in conto capitale	0,00	83.775,05	83.775,05
4.04 - Entrate da alienazione di beni materiali e immateriali	285.368,72	0,00	285.368,72
4.05 - Altre entrate in conto capitale	505.000,00	-49.938,76	455.061,24
<b>5 - Entrate da riduzione di attività finanziarie</b>	<b>0,00</b>	<b>0,00</b>	<b>0,00</b>
5.02 - Riscossione di crediti di breve termine	0,00	0,00	0,00
5.03 - Riscossione crediti di medio-lungo termine	0,00	0,00	0,00
<b>6 - Accensione di prestiti</b>	<b>0,00</b>	<b>0,00</b>	<b>0,00</b>
6.03 - Accensione Mutui e altri finanziamenti a medio lungo termine	0,00	0,00	0,00
<b>9 - Entrate per conto terzi e partite di giro</b>	<b>2.868.500,00</b>	<b>1.170.000,00</b>	<b>4.038.500,00</b>
9.01 - Entrate per partite di giro	2.437.500,00	1.153.500,00	3.591.000,00
9.02 - Entrate per conto terzi	431.000,00	16.500,00	447.500,00
<b>Totale</b>	<b>49.134.698,92</b>	<b>9.373.885,59</b>	<b>58.508.584,51</b>



Titolo	Previsione Iniziale (a)	Variazioni (b)	Previsione Definitiva (c=a+b)
<b>1 - Spese correnti</b>	<b>24.716.770,62</b>	<b>3.270.758,32</b>	<b>27.987.528,94</b>
1.01 - Redditi da lavoro dipendente	3.797.860,92	79.277,12	3.877.138,04
1.02 - Imposte e tasse a carico dell'ente	276.675,39	21.575,00	298.250,39
1.03 - Acquisto di beni e servizi	11.500.268,84	1.831.024,83	13.331.293,67
1.04 - Trasferimenti correnti	6.531.044,39	398.051,31	6.929.095,70
1.07 - Interessi passivi	25.189,85	0,00	25.189,85
1.09 - Rimborsi e poste correttive delle entrate	46.694,70	25.381,47	72.076,17
1.10 - Altre spese correnti	2.539.036,53	915.448,59	3.454.485,12
<b>2 - Spese in conto capitale</b>	<b>21.422.470,75</b>	<b>4.933.127,27</b>	<b>26.355.598,02</b>
2.02 - Investimenti fissi lordi e acquisto di terreni	21.297.387,59	-8.869.510,87	12.427.876,72
2.03 - Contributi agli investimenti	95.526,50	0,00	95.526,50
2.05 - Altre spese in conto capitale	29.556,66	13.802.638,14	13.832.194,80
<b>4 - Rimborso di prestiti</b>	<b>126.957,55</b>	<b>0,00</b>	<b>126.957,55</b>
4.03 - Rimborso mutui e altri finanziamenti a medio lungo termine	126.957,55	0,00	126.957,55
<b>7 - Spese per conto terzi e partite di giro</b>	<b>2.868.500,00</b>	<b>1.170.000,00</b>	<b>4.038.500,00</b>
7.01 - Uscite per partite di giro	2.437.500,00	1.153.500,00	3.591.000,00
7.02 - Uscite per conto terzi	431.000,00	16.500,00	447.500,00
<b>Totale</b>	<b>49.134.698,92</b>	<b>9.373.885,59</b>	<b>58.508.584,51</b>

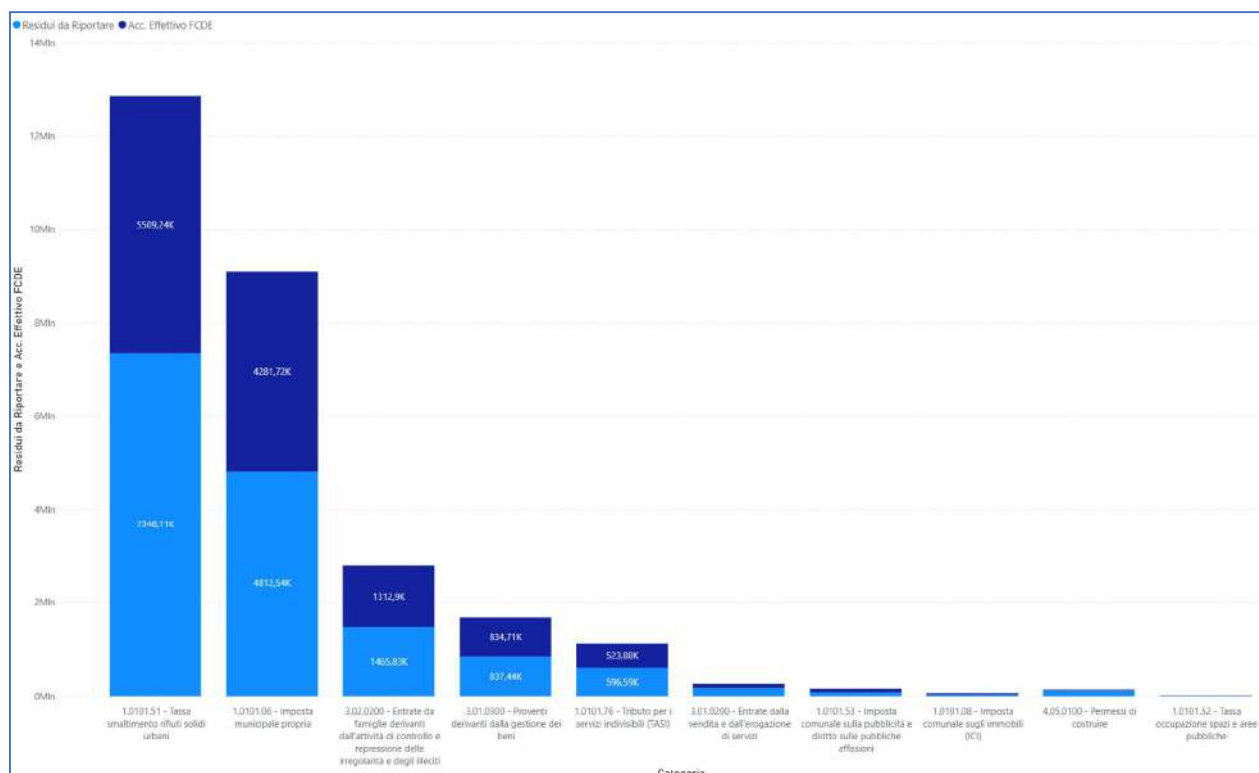


## LA GESTIONE RESIDUI

In occasione del c.d. Riaccertamento Ordinario 2023, il Comune di SESTU ha dato seguito al disposto del Principio Generale della Competenza Finanziaria c.d. Potenziata, stralciando dal conto del bilancio tutti quegli impegni per i quali non è stata verificata l'obbligazione sottostante. Da tale operazione discende il risultato di amministrazione, nella sua componente derivante dalla gestione residui.

Oltre a tale operazione, si è provveduto alla verifica puntuale dei residui attivi, che rappresentano crediti esigibili e non incassati. Il volume dei crediti scaduti e non incassati, ai sensi del Principio Contabile applicato della Contabilità Finanziaria, allegato 4/2, obbliga questa amministrazione ad accantonare una quota del risultato di amministrazione a copertura del potenziale insoluto delle poste iscritte a residuo.

Per l'esercizio 2023, tale quota è dettagliata nel seguente prospetto:



Il calcolo di tale importo segue le modalità previste dal Legislatore all'esempio 5 dell'allegato 4/2, che recita: "[...]In occasione della redazione del rendiconto è verificata la congruità del fondo crediti di dubbia esigibilità accantonata nel risultato di amministrazione, facendo riferimento all'importo complessivo dei residui attivi, sia di competenza dell'esercizio cui si riferisce il rendiconto, sia degli esercizi precedenti. A tal fine si si provvede: b1) a determinare, per ciascuna delle categorie di entrate di cui al punto 1), l'importo dei residui complessivo come risultano alla fine dell'esercizio appena concluso, a seguito dell'operazione di riaccertamento ordinario di cui all'articolo 3, comma 4, del presente decreto; b2) a calcolare, in corrispondenza di ciascun entrata di cui al punto b1), la media del rapporto tra gli incassi (in c/residui) e l'importo dei residui attivi all'inizio di ogni anno degli ultimi 5 esercizi. L'importo dei residui attivi all'inizio di ciascun anno degli ultimi 5 esercizi può essere ridotto di una percentuale pari all'incidenza dei residui attivi di cui alle lettera b) e d) del prospetto di cui al punto 9.3 riguardante il riaccertamento straordinario dei residui rispetto al totale dei residui attivi risultante dal rendiconto 2014 . Tale percentuale di riduzione può essere applicata in occasione della determinazione del fondo crediti di dubbia esigibilità da accantonare nel risultato di amministrazione degli esercizi successivi, con riferimento alle annualità precedenti all'avvio della riforma; b3) ad applicare all'importo complessivo dei residui classificati secondo le modalità di cui al punto b1) una percentuale pari al complemento a 100 delle medie di cui al punto b2).



Con riferimento alla lettera b2) la media può essere calcolata secondo le seguenti modalità: b. media semplice (sia la media fra totale incassato e totale accertato, sia la media dei rapporti annui); c. rapporto tra la sommatoria degli incassi in c/residui di ciascun anno ponderati con i seguenti pesi: 0,35 in ciascuno degli anni nel biennio precedente e il 0,10 in ciascuno degli anni del primo triennio - rispetto alla sommatoria degli residui attivi al 1° gennaio di ciascuna anno ponderati con i medesimi pesi indicati per gli incassi; d. media ponderata del rapporto tra incassi in c/residui e i residui attivi all'inizio ciascun anno del quinquennio con i seguenti pesi: 0,35 in ciascuno degli anni nel biennio precedente e il 0,10 in ciascuno degli anni del primo triennio. Se il fondo crediti di dubbia esigibilità complessivo accantonato nel risultato di amministrazione (costituito dalle quote del risultato di amministrazioni vincolato nei precedenti esercizi e dall'accantonamento effettuato nell'esercizio cui si riferisce il rendiconto) risulta inferiore all'importo considerato congruo è necessario incrementare conseguentemente la quota del risultato di amministrazione dedicata al fondo crediti di dubbia esigibilità. Se il fondo crediti di dubbia esigibilità accantonata risulta superiore a quello considerato congruo, è possibile svincolare conseguentemente la quota del risultato di amministrazione dedicata al fondo. Ai sensi di quanto previsto dall'articolo 187, comma 1, del TUEL e dall'articolo 42, comma 1, del presente decreto, in caso di incapienza del risultato di amministrazione, la quota del fondo crediti di dubbia esigibilità non compresa nel risultato di amministrazione è iscritta come posta a sè stante della spesa nel bilancio di previsione [...].

Il dettaglio della composizione del Fondo Crediti di Dubbia Esigibilità, al 31 dicembre 2023, è dettagliato nei seguenti prospetti:

Titolo	Residui da gestione competenza (a)	Residui da gestione residui (b)	Totale Residui da riportare (c=a+b)	di cui di Dubbia Esigibilità (d)	di cui accantonati per Dubbia Esigibilità (e)	% accantonamento FCDE (f=e/d)
<b>1 - Entrate correnti di natura tributaria, contributiva e perequativa</b>	<b>4.290.319,79</b>	<b>8.552.172,71</b>	<b>12.842.492,50</b>	<b>12.842.492,50</b>	<b>10.427.421,99</b>	<b>81,19%</b>
1.0101 - Imposte tasse e proventi assimilati						
1.0101.06 - Imposta municipale propria						
E.1.01.01.06.002 - Imposte municipale propria riscosse a seguito di attività di verifica e controllo	1.657.256,84	3.123.717,64	4.780.974,48	4.780.974,48	4.281.715,07	89,56%
1.0101.08 - Imposta comunale sugli immobili (ICI)						
E.1.01.01.08.002 - Imposta comunale sugli immobili (ICI) riscossa a seguito di attività di verifica e controllo	29.146,53	2.015,54	31.162,07	31.162,07	29.868,85	95,85%
1.0101.51 - Tassa smaltimento rifiuti solidi urbani						
E.1.01.01.51.001 - Tassa smaltimento rifiuti solidi urbani riscossa a seguito dell'attività ordinaria di gestione	2.249.630,73	3.840.869,10	6.090.499,83	6.090.499,83	4.283.873,62	70,34%
E.1.01.01.51.002 - Tassa smaltimento rifiuti solidi urbani riscossa a seguito di attività di verifica e controllo	116.140,78	1.141.468,93	1.257.609,71	1.257.609,71	1.225.368,12	97,44%
1.0101.52 - Tassa occupazione spazi e aree pubbliche						
E.1.01.01.52.001 - Tassa occupazione spazi e aree pubbliche riscossa a seguito dell'attività ordinaria di gestione	0,00	9.835,68	9.835,68	9.835,68	6.896,00	70,11%
1.0101.53 - Imposta comunale sulla pubblicità e diritto sulle pubbliche affissioni						
E.1.01.01.53.001 - Imposta comunale sulla pubblicità e diritto sulle pubbliche affissioni riscossa a seguito dell'attività ordinaria di gestione	0,00	46.147,94	46.147,94	46.147,94	46.147,94	100,00%
E.1.01.01.53.002 - Imposta comunale sulla pubblicità e diritto sulle pubbliche affissioni riscossa a seguito di attività di verifica e controllo	0,00	29.671,47	29.671,47	29.671,47	29.671,47	100,00%
1.0101.76 - Tributo per i servizi indivisibili (TASI)						
E.1.01.01.76.002 - Tributo per i servizi indivisibili (TASI) riscosso a seguito di attività di verifica e controllo	238.144,91	358.446,41	596.591,32	596.591,32	523.880,92	87,81%
<b>3 - Entrate extratributarie</b>	<b>406.996,24</b>	<b>2.014.969,17</b>	<b>2.421.965,41</b>	<b>2.421.965,41</b>	<b>2.244.772,58</b>	<b>92,68%</b>
3.01 - Vendita di beni e servizi e proventi derivanti dalla gestione dei beni						
3.01.0200 - Entrate dalla vendita e dall'erogazione di servizi						
E.3.01.02.01.002 - Proventi da asili nido	14.190,27	26.947,96	41.138,23	41.138,23	27.624,33	67,15%
E.3.01.02.01.008 - Proventi da mense	56.817,67	67.388,84	124.206,51	124.206,51	60.547,17	55,99%
3.01.0300 - Proventi derivanti dalla gestione dei beni						
E.3.01.03.01.003 - Proventi da concessioni su beni	93,00	4.142,64	4.235,64	4.235,64	1.502,38	35,47%
E.3.01.03.02.002 - Locazioni di altri beni immobili	65.000,00	768.203,35	833.203,35	833.203,35	833.203,35	100,00%
3.02 - Proventi derivanti dall'attività di controllo e repressione delle irregolarità e degli illeciti						
3.02.0200 - Entrate da famiglie derivanti dall'attività di controllo e repressione delle irregolarità e degli illeciti						
E.3.02.02.01.004 - Proventi da multe e sanzioni per violazioni delle norme del codice della strada a carico delle famiglie	270.895,30	1.148.286,38	1.419.181,68	1.419.181,68	1.312.895,35	92,51%
<b>4 - Entrate in conto capitale</b>	<b>10.654,24</b>	<b>14.382,15</b>	<b>25.036,39</b>	<b>25.036,39</b>	<b>17.998,66</b>	<b>71,89%</b>
4.05 - Altre entrate in conto capitale						
4.05.0100 - Permessi di costruire						
E.4.05.01.01.001 - Permessi di costruire	10.654,24	14.382,15	25.036,39	25.036,39	17.998,66	71,89%
<b>Totale</b>	<b>4.707.970,27</b>	<b>10.581.524,03</b>	<b>15.289.494,30</b>	<b>15.289.494,30</b>	<b>12.690.193,23</b>	<b>83,00%</b>

In occasione del riaccertamento ordinario, previsto dal par. 9.1 del Principio Contabile Applicato della Contabilità Finanziaria, il Comune di SESTU ha applicato in modo puntuale il principio generale della Competenza Finanziaria c.d. Potenziata, stralciando dal conto del bilancio tutti gli impegni ed accertamenti che non sotto-tendono ad obbligazioni giuridicamente perfezionate ed esigibili.

Le risultanze della gestione residui sono rappresentate dai seguenti prospetti:





RESIDUI ATTIVI

TITOLO	Residui da gestione competenza (a)	Residui da gestione residui (b)	Totale Residui da riportare (c=a+b)	di cui di Dubbia Esigibilità (d)	di cui accantonati per Dubbia Esigibilità (e)	% accantonamento FCDE (f=e/d)
<b>0 - Avanzo di Amministrazione, Fondo Pluriennale Vincolato e Fondo di Cassa</b>	<b>0,00</b>		<b>0,00</b>			
0.00 - Fondo di Cassa Iniziale	0,00		0,00			
0.01 - Avanzo di Amministrazione	0,00		0,00			
0.02 - Fpv di Parte Corrente	0,00		0,00			
0.03 - Fpv di Parte Capitale	0,00		0,00			
<b>1 - Entrate correnti di natura tributaria, contributiva e perequativa</b>	<b>5.061.859,40</b>	<b>8.552.172,71</b>	<b>13.614.032,11</b>	<b>12.842.492,50</b>	<b>10.427.421,99</b>	<b>81,19%</b>
1.0101 - Imposte tasse e proventi assimilati	4.872.683,65	8.552.172,71	13.424.856,36	12.842.492,50	10.427.421,99	81,19%
1.0301 - Fondi perequativi da Amministrazioni Centrali	189.175,75		189.175,75			
<b>2 - Trasferimenti correnti</b>	<b>2.280.633,55</b>	<b>662.393,55</b>	<b>2.943.027,10</b>			
2.0101 - Trasferimenti correnti da Amministrazioni pubbliche	2.280.633,55	662.393,55	2.943.027,10			
<b>3 - Entrate extratributarie</b>	<b>1.184.173,76</b>	<b>2.465.298,02</b>	<b>3.649.471,78</b>	<b>2.424.101,41</b>	<b>2.244.772,58</b>	<b>92,60%</b>
3.01 - Vendita di beni e servizi e proventi derivanti dalla gestione dei beni	345.356,77	1.078.515,92	1.423.872,69	1.002.783,73	931.877,23	92,93%
3.02 - Proventi derivanti dall'attività di controllo e repressione delle irregolarità e degli illeciti	285.215,20	1.214.270,30	1.499.485,50	1.421.317,68	1.312.895,35	92,37%
3.03 - Interessi attivi	223,97	270,64	494,61			
3.05 - Rimborsi e altre entrate correnti	553.377,82	172.241,16	725.618,98	0,00	0,00	
<b>4 - Entrate in conto capitale</b>	<b>3.212.233,66</b>	<b>1.107.095,47</b>	<b>4.319.329,13</b>	<b>25.036,39</b>	<b>17.998,66</b>	<b>71,89%</b>
4.02 - Contributi agli investimenti	2.828.815,37	843.257,01	3.672.072,38			
4.03 - Altri trasferimenti in conto capitale	372.764,05	160.585,09	533.349,14			
4.04 - Entrate da alienazione di beni materiali e immateriali	0,00		0,00			
4.05 - Altre entrate in conto capitale	10.654,24	103.253,37	113.907,61	25.036,39	17.998,66	71,89%
<b>5 - Entrate da riduzione di attività finanziarie</b>	<b>0,00</b>	<b>1.358.730,07</b>	<b>1.358.730,07</b>			
5.02 - Riscossione di crediti di breve termine	0,00	24.488,03	24.488,03			
5.03 - Riscossione crediti di medio-lungo termine	0,00	1.334.242,04	1.334.242,04			
<b>6 - Accensione di prestiti</b>	<b>0,00</b>	<b>73.430,30</b>	<b>73.430,30</b>			
6.03 - Accensione Mutui e altri finanziamenti a medio lungo termine	0,00	73.430,30	73.430,30			
<b>9 - Entrate per conto terzi e partite di giro</b>	<b>501,23</b>	<b>156,19</b>	<b>657,42</b>			
9.01 - Entrate per partite di giro	2,59	0,00	2,59			
9.02 - Entrate per conto terzi	498,64	156,19	654,83			
<b>Totale</b>	<b>11.739.401,60</b>	<b>14.219.276,31</b>	<b>25.958.677,91</b>	<b>15.291.630,30</b>	<b>12.690.193,23</b>	<b>82,99%</b>

In occasione del riaccertamento ordinario dei residui, previsto dal paragrafo 9.1 del principio contabile applicato 4/2, si è dato seguito alle osservazioni evidenziate dalla Sezione Regionale di Controllo per le Marche con la deliberazione 144/2023/PAR, in relazione allo stralcio dei crediti con anzianità superiore ai 5 anni. I residui attivi, analizzati per anzianità, sono riportati nei seguenti prospetti:

TITOLO	< 2018	2018	2019	2020	2021	2022	2023	Totale
<b>1 - Entrate correnti di natura tributaria, contributiva e perequativa</b>								
1.0101 - Imposte tasse e proventi assimilati	1.879.934,96	659.709,34	1.596.293,17	875.692,39	2.064.244,39	1.476.296,46	4.872.683,65	13.424.856,36
1.0301 - Fondi perequativi da Amministrazioni Centrali							189.175,75	189.175,75
<b>2 - Trasferimenti correnti</b>								
2.0101 - Trasferimenti correnti da Amministrazioni pubbliche		4.413,33	2.008,84	936,60	1.745,80	653.288,98	2.280.633,55	2.943.027,10
<b>3 - Entrate extratributarie</b>								
3.01 - Vendita di beni e servizi e proventi derivanti dalla gestione dei beni	481.211,06	104.407,77	49.177,03	43.491,59	241.283,68	158.944,79	345.356,77	1.423.872,69
3.02 - Proventi derivanti dall'attività di controllo e repressione delle irregolarità e degli illeciti	430.272,90	156.678,74	43.639,60	205.298,41	228.197,00	150.183,65	285.215,20	1.499.485,50
3.03 - Interessi attivi		12,86	62,59	57,82	81,43	55,94	223,97	494,61
3.05 - Rimborsi e altre entrate correnti	84.822,86	102,33	2.130,88	25.502,01	6.102,67	53.580,41	553.377,82	725.618,98
<b>4 - Entrate in conto capitale</b>								
4.02 - Contributi agli investimenti	117.910,78		413,04	22.050,09		702.883,10	2.828.815,37	3.672.072,38
4.03 - Altri trasferimenti in conto capitale			160.585,09				372.764,05	533.349,14
4.05 - Altre entrate in conto capitale	0,00	651,68	2.946,03	2.724,77	92.532,51	4.398,38	10.654,24	113.907,61
<b>5 - Entrate da riduzione di attività finanziarie</b>								
5.02 - Riscossione di crediti di breve termine				24.488,03			0,00	24.488,03
5.03 - Riscossione crediti di medio-lungo termine			1.334.242,04				0,00	1.334.242,04
<b>6 - Accensione di prestiti</b>								
6.03 - Accensione Mutui e altri finanziamenti a medio lungo termine	50.435,90	22.994,40					0,00	73.430,30
<b>9 - Entrate per conto terzi e partite di giro</b>								
9.01 - Entrate per partite di giro						0,00	2,59	2,59
9.02 - Entrate per conto terzi						156,19	498,64	654,83
<b>Totale</b>	<b>3.044.588,46</b>	<b>948.970,45</b>	<b>3.191.498,31</b>	<b>1.200.241,71</b>	<b>2.634.187,48</b>	<b>3.199.789,90</b>	<b>11.739.401,60</b>	<b>25.958.677,91</b>



## RESIDUI PASSIVI

Titolo	Residui da Gestione Residui (a)	Residui da Gestione Competenza (b)	Residui da Riportare (c=a+b)
<b>1 - Spese correnti</b>	<b>978.153,63</b>	<b>3.428.921,77</b>	<b>4.407.075,40</b>
1.01 - Redditi da lavoro dipendente	90.884,47	83.126,99	174.011,46
1.02 - Imposte e tasse a carico dell'ente	6.550,75	8.131,59	14.682,34
1.03 - Acquisto di beni e servizi	369.759,52	2.011.261,15	2.381.020,67
1.04 - Trasferimenti correnti	466.862,64	1.280.101,58	1.746.964,22
1.07 - Interessi passivi		0,00	0,00
1.09 - Rimborsi e poste correttive delle entrate	1.438,77	2.162,84	3.601,61
1.10 - Altre spese correnti	42.657,48	44.137,62	86.795,10
<b>2 - Spese in conto capitale</b>	<b>308.474,86</b>	<b>865.598,94</b>	<b>1.174.073,80</b>
2.02 - Investimenti fissi lordi e acquisto di terreni	219.014,53	854.590,83	1.073.605,36
2.03 - Contributi agli investimenti	4.093,19	0,00	4.093,19
2.05 - Altre spese in conto capitale	85.367,14	11.008,11	96.375,25
<b>4 - Rimborso di prestiti</b>		<b>0,00</b>	<b>0,00</b>
4.03 - Rimborso mutui e altri finanziamenti a medio lungo termine		0,00	0,00
<b>7 - Spese per conto terzi e partite di giro</b>	<b>79.776,73</b>	<b>20.700,45</b>	<b>100.477,18</b>
7.01 - Uscite per partite di giro	0,00	20,72	20,72
7.02 - Uscite per conto terzi	79.776,73	20.679,73	100.456,46
<b>Totale</b>	<b>1.366.405,22</b>	<b>4.315.221,16</b>	<b>5.681.626,38</b>

Lo stock di residui passivi può essere analizzato anche secondo l'anzianità del residuo medesimo, come rappresentato nei seguenti prospetti:

Titolo_Completo	<2018	2018	2019	2020	2021	2022	2023	Totale
<b>1 - Spese correnti</b>	<b>81.771,72</b>	<b>33.854,13</b>	<b>64.436,78</b>	<b>35.061,74</b>	<b>197.854,23</b>	<b>565.175,03</b>	<b>3.428.921,77</b>	<b>4.407.075,40</b>
1.01 - Redditi da lavoro dipendente	7.383,00	1.577,86			32.028,90	49.894,71	83.126,99	174.011,46
1.02 - Imposte e tasse a carico dell'ente	494,00	146,57			2.344,89	3.565,29	8.131,59	14.682,34
1.03 - Acquisto di beni e servizi	10.379,54	16.884,28	38.143,49	33.037,00	153.500,88	117.814,33	2.011.261,15	2.381.020,67
1.04 - Trasferimenti correnti	22.220,00	15.000,00	24.114,95	2.024,74	9.964,25	393.538,70	1.280.101,58	1.746.964,22
1.09 - Rimborsi e poste correttive delle entrate	721,14	245,42	94,90		15,31	362,00	2.162,84	3.601,61
1.10 - Altre spese correnti	40.574,04		2.083,44		0,00	0,00	44.137,62	86.795,10
<b>2 - Spese in conto capitale</b>	<b>195.916,96</b>	<b>818,42</b>	<b>8.643,57</b>	<b>64.515,83</b>	<b>24.231,34</b>	<b>14.348,74</b>	<b>865.598,94</b>	<b>1.174.073,80</b>
2.02 - Investimenti fissi lordi e acquisto di terreni	111.823,77		6.953,63	63.960,47	22.824,27	13.452,39	854.590,83	1.073.605,36
2.03 - Contributi agli investimenti	4.093,19						0,00	4.093,19
2.05 - Altre spese in conto capitale	80.000,00	818,42	1.689,94	555,36	1.407,07	896,35	11.008,11	96.375,25
<b>7 - Spese per conto terzi e partite di giro</b>	<b>36.468,30</b>	<b>8.525,33</b>	<b>6.588,61</b>	<b>7.171,33</b>	<b>13.542,77</b>	<b>7.480,39</b>	<b>20.700,45</b>	<b>100.477,18</b>
7.01 - Uscite per partite di giro							20,72	20,72
7.02 - Uscite per conto terzi	36.468,30	8.525,33	6.588,61	7.171,33	13.542,77	7.480,39	20.679,73	100.456,46
<b>Totale</b>	<b>314.156,98</b>	<b>43.197,88</b>	<b>79.668,96</b>	<b>106.748,90</b>	<b>235.628,34</b>	<b>587.004,16</b>	<b>4.315.221,16</b>	<b>5.681.626,38</b>

## LA GESTIONE DI CASSA

Nel corso dell'esercizio 2023 sono stati emessi 18.863 reversali e 14.077 mandati ed alla data di chiusura dell'esercizio, come risulta sia dalle scritture contabili dell'ente che dal Conto del Tesoriere la situazione è la seguente:

Dal Conto del Tesoriere:





01015-0429/0000/00/2130101		PROCEDURA TESORERIA 2000		PROVINCIA DI CAGLIARI		ESERCIZIO 2023	
BANCO DI SARDEGNA SPA				RENDICONTO DEL TESORIERE			
TESORERIA 00429 SASSARI N. 3							
ENTE 2130101 COMUNE DI SESTU							
I DESCRIZIONE		I CONTO		I T O T A L E			
I FONDO DI CASSA AL 1 GENNAIO 2023		I		I		23.899.495,84	
I RISCOSSIONI (+)		I 4.348.484,47		I 17.160.558,66		I 21.509.043,13	
I PAGAMENTI (-)		I 2.807.231,06		I 22.758.629,66		I 25.565.860,72	
I RISCOSSIONI DA REGOLARIZZARE CON REVERSALI (+)		I		I		I 0,00	
I PAGAMENTI DA REGOLARIZZARE CON MANDATI (-)		I		I		I 0,00	
I PAGAMENTI PER AZIONI ESECUTIVE (-)		I		I		I 0,00	
I FONDO DI CASSA AL 31 DICEMBRE 2023		I		I		I 19.842.678,25	
00 CONCORDANZA CON LA TESORERIA PROVINCIALE							
00 FONDO DI CASSA AL 31 DICEMBRE 2023				I		I 19.842.678,25	
				(-)		I 0,00	
				(+) I		I 0,00	
00 DISPONIBILITA' PRESSO LA TESORERIA PROVINCIALE				I		I 19.842.678,25	
00 SITUAZIONE VINCOLI DI CASSA AL 31 DICEMBRE 2023 DI CUI ALL'ART. 209, COMMA 3-BIS, DEL DLGS 267/2000 (SOLO PER GLI ENTI LOCALI)							
I FONDO DI CASSA AL 31 DICEMBRE 2023				I		I 19.842.678,25	
I DI CUI QUOTA VINCOLATA DEL FONDO DI CASSA AL 31 DICEMBRE 2023				(A) I		I 12.170.196,11	
I QUOTA VINCOLATA UTILIZZATA PER LE SPESE CORRENTI NON REINTEGRATA AL 31 DICEMBRE 2023				(B) I		I	
I TOTALE QUOTA VINCOLATA AL 31 DICEMBRE 2023				(A) + (B) I		I 12.170.196,11	
00 SI DICHIARA CHE SONO STATI RISPETTATI DURANTE L' ANNO 2023 I LIMITI IMPOSTI DALLA NORMATIVA SULLA TESORERIA UNICA							
00 SS , LI 31/12/2023							
				IL TESORIERE			
				BANCO DI SARDEGNA SPA			

Dal Conto di Bilancio:

Titolo	Previsione Assestata (a)	Residui Riportati (b)	Massa Riscuotibile (c=a+b)	Previsione definitiva di cassa (d)	Incasato in c/competenza (e)	Incasato in /residui (f)	Incasato Totale (g=e+f)	% incasso (h=g/c)	% attendibilità previsione di cassa (i=g/d)
<b>0 - Avanzo di Amministrazione, Fondo Pluriennale Vincolato e Fondo di Cassa</b>	<b>25.896.536,21</b>		<b>25.896.536,21</b>	<b>23.899.495,84</b>	<b>0,00</b>		<b>0,00</b>	<b>0,00%</b>	<b>0,00%</b>
0.00 - Fondo di Cassa Iniziale	0,00		0,00	23.899.495,84	0,00		0,00	non un numero	0,00%
0.01 - Avanzo di Amministrazione	8.649.212,94		8.649.212,94	0,00	0,00		0,00	0,00%	
0.02 - Fpv di Parte Corrente	1.135.735,86		1.135.735,86	0,00	0,00		0,00	0,00%	
0.03 - Fpv di Parte Capitale	16.111.587,41		16.111.587,41	0,00	0,00		0,00	0,00%	
<b>1 - Entrate correnti di natura tributaria, contributiva e perequativa</b>	<b>9.066.949,84</b>	<b>12.391.874,33</b>	<b>21.458.824,17</b>	<b>21.892.483,12</b>	<b>3.942.992,69</b>	<b>2.165.104,70</b>	<b>6.108.097,39</b>	<b>28,46%</b>	<b>27,90%</b>
1.0101 - Imposte tasse e proventi assimilati	8.330.309,00	12.391.874,33	20.722.183,33	21.181.427,12	3.408.861,81	2.165.104,70	5.573.966,51	26,90%	26,32%
1.0301 - Fondi perequativi da Amministrazioni Centrali	736.640,84		736.640,84	711.056,00	534.130,88		534.130,88	72,51%	75,12%
<b>2 - Trasferimenti correnti</b>	<b>12.521.358,56</b>	<b>1.493.551,69</b>	<b>14.014.910,25</b>	<b>14.180.481,91</b>	<b>8.581.454,74</b>	<b>671.042,43</b>	<b>9.252.497,17</b>	<b>66,02%</b>	<b>65,25%</b>
2.0101 - Trasferimenti correnti da Amministrazioni pubbliche	12.521.358,56	1.493.551,69	14.014.910,25	14.180.481,91	8.581.454,74	671.042,43	9.252.497,17	66,02%	65,25%
<b>3 - Entrate extratributarie</b>	<b>3.019.383,76</b>	<b>3.287.417,16</b>	<b>6.306.800,92</b>	<b>6.003.584,72</b>	<b>1.554.586,90</b>	<b>708.784,00</b>	<b>2.263.370,90</b>	<b>35,89%</b>	<b>37,70%</b>
3.01 - Vendita di beni e servizi e proventi derivanti dalla gestione dei beni	1.379.078,68	1.303.452,46	2.682.531,14	2.602.401,35	885.459,19	221.282,40	1.106.741,59	41,26%	42,53%
3.02 - Proventi derivanti dall'attività di controllo e repressione delle irregolarità e degli illeciti	281.000,00	1.329.762,62	1.610.762,62	1.600.762,62	87.539,11	115.492,32	203.031,43	12,60%	12,68%
3.03 - Interessi attivi	7.659,82	339,64	7.999,46	16.999,46	19.230,66	69,00	19.299,66	241,26%	113,53%
3.05 - Rimborsi e altre entrate correnti	1.351.645,26	653.862,44	2.005.507,70	1.783.421,29	562.357,94	371.940,28	934.298,22	46,59%	52,39%
<b>4 - Entrate in conto capitale</b>	<b>3.965.856,14</b>	<b>5.597.038,59</b>	<b>9.562.894,73</b>	<b>8.770.935,47</b>	<b>666.119,73</b>	<b>548.148,94</b>	<b>1.214.268,67</b>	<b>12,70%</b>	<b>13,84%</b>
4.02 - Contributi agli investimenti	3.141.651,13	5.221.288,70	8.362.939,83	7.604.816,86	418.197,63	455.733,09	873.930,72	10,45%	11,49%
4.03 - Altri trasferimenti in conto capitale	83.775,05	160.585,09	244.360,14	160.585,09	0,00	0,00	0,00	0,00%	0,00%
4.04 - Entrate da alienazione di beni materiali e immateriali	285.368,72		285.368,72	285.368,72	4.214,30		4.214,30	1,48%	1,48%
4.05 - Altre entrate in conto capitale	455.061,24	215.164,80	670.226,04	720.164,80	243.707,80	92.415,85	336.123,65	50,15%	46,67%
<b>5 - Entrate da riduzione di attività finanziarie</b>	<b>0,00</b>	<b>1.613.440,63</b>	<b>1.613.440,63</b>	<b>1.613.440,63</b>	<b>0,00</b>	<b>254.710,56</b>	<b>254.710,56</b>	<b>15,79%</b>	<b>15,79%</b>
5.02 - Riscossione di crediti di breve termine	0,00	24.488,03	24.488,03	24.488,03	0,00	0,00	0,00	0,00%	0,00%
5.03 - Riscossione crediti di medio-lungo termine	0,00	1.588.952,60	1.588.952,60	1.588.952,60	0,00	254.710,56	254.710,56	16,03%	16,03%
<b>6 - Accensione di prestiti</b>	<b>0,00</b>	<b>73.430,30</b>	<b>73.430,30</b>	<b>73.430,30</b>	<b>0,00</b>	<b>0,00</b>	<b>0,00</b>	<b>0,00%</b>	<b>0,00%</b>
6.03 - Accensione Mutui e altri finanziamenti a medio lungo termine	0,00	73.430,30	73.430,30	73.430,30	0,00	0,00	0,00	0,00%	0,00%
<b>9 - Entrate per conto terzi e partite di giro</b>	<b>4.038.500,00</b>	<b>851,41</b>	<b>4.039.351,41</b>	<b>2.917.668,22</b>	<b>2.415.404,60</b>	<b>693,84</b>	<b>2.416.098,44</b>	<b>59,81%</b>	<b>82,81%</b>
9.01 - Entrate per partite di giro	3.591.000,00	127,61	3.591.127,61	2.456.163,10	2.391.366,13	126,23	2.391.492,36	66,59%	97,37%
9.02 - Entrate per conto terzi	447.500,00	723,80	448.223,80	461.505,12	24.038,47	567,61	24.606,08	5,49%	5,33%
<b>Totale</b>	<b>58.508.584,51</b>	<b>24.457.604,11</b>	<b>82.966.188,62</b>	<b>79.351.520,21</b>	<b>17.160.558,66</b>	<b>4.348.484,47</b>	<b>21.509.043,13</b>	<b>25,93%</b>	<b>27,11%</b>



Titolo	Previsione Definitiva (a)	di cui Altri Fondi (b)	di cui FPV (c)	Residui Riportati (d)	Massa Pagabile (e=a-b-c+d)	Previsione definitiva di Cassa (f)	Pagamenti in c/competenza (g)	Pagamenti in c/Residui (h)	Totale Pagato (i=g+h)	% attendibilità previsione di Cassa (l=i/f)
<b>1 - Spese correnti</b>	<b>27.987.528,94</b>	<b>2.181.519,53</b>	<b>887.881,55</b>	<b>4.000.923,29</b>	<b>28.919.051,15</b>	<b>28.076.799,14</b>	<b>15.501.124,23</b>	<b>2.209.674,36</b>	<b>17.710.798,59</b>	<b>63,08%</b>
1.01 - Redditi da lavoro dipendente	3.877.138,04			165.315,99	4.042.454,03	3.982.665,92	3.571.686,79	48.063,53	3.619.750,32	90,89%
1.02 - Imposte e tasse a carico dell'ente	298.250,39			21.319,26	319.569,65	301.135,33	255.039,75	12.849,84	267.889,59	88,96%
1.03 - Acquisto di beni e servizi	13.331.293,67			1.783.050,50	15.114.344,17	14.445.187,27	7.634.457,17	1.253.799,95	8.888.257,12	61,53%
1.04 - Trasferimenti correnti	6.929.095,70			1.951.569,18	8.880.664,88	8.743.324,35	3.797.138,44	873.602,77	4.670.741,21	53,42%
1.07 - Interessi passivi	25.189,85				25.189,85	25.189,85	21.256,70		21.256,70	84,39%
1.09 - Rimborsi e poste correttive delle entrate	72.076,17			4.094,12	76.170,29	53.809,30	15.672,76	76,45	15.749,21	29,27%
1.10 - Altre spese correnti	3.454.485,12	2.181.519,53	887.881,55	75.574,24	460.658,28	525.487,12	205.872,62	21.281,82	227.154,44	43,23%
<b>2 - Spese in conto capitale</b>	<b>26.355.598,02</b>		<b>13.792.138,14</b>	<b>871.740,60</b>	<b>13.435.200,48</b>	<b>24.223.964,07</b>	<b>4.735.342,50</b>	<b>535.218,37</b>	<b>5.270.560,87</b>	<b>21,76%</b>
2.02 - Investimenti fissi lordi e acquisto di terreni	12.427.876,72			782.222,89	13.210.099,61	23.990.363,20	4.734.788,63	535.160,99	5.269.949,62	21,97%
2.03 - Contributi agli investimenti	95.526,50			4.093,19	99.619,69	99.619,69	0,00	0,00	0,00	0,00%
2.05 - Altre spese in conto capitale	13.832.194,80		13.792.138,14	85.424,52	125.481,18	133.981,18	553,87	57,38	611,25	0,46%
<b>4 - Rimborso di prestiti</b>	<b>126.957,55</b>				<b>126.957,55</b>	<b>126.957,55</b>	<b>126.957,55</b>		<b>126.957,55</b>	<b>100,00%</b>
4.03 - Rimborso mutui e altri finanziamenti a medio lungo termine	126.957,55				126.957,55	126.957,55	126.957,55		126.957,55	100,00%
<b>7 - Spese per conto terzi e partite di giro</b>	<b>4.038.500,00</b>			<b>154.875,48</b>	<b>4.193.375,48</b>	<b>3.052.147,08</b>	<b>2.395.205,38</b>	<b>62.338,33</b>	<b>2.457.543,71</b>	<b>80,52%</b>
7.01 - Uscite per partite di giro	3.591.000,00			60.711,74	3.651.711,74	2.499.110,14	2.391.348,00	59.496,18	2.450.844,18	98,07%
7.02 - Uscite per conto terzi	447.500,00			94.163,74	541.663,74	553.036,94	3.857,38	2.842,15	6.699,53	1,21%
<b>Totale</b>	<b>58.508.584,51</b>	<b>2.181.519,53</b>	<b>14.680.019,69</b>	<b>5.027.539,37</b>	<b>46.674.584,66</b>	<b>55.479.867,84</b>	<b>22.758.629,66</b>	<b>2.807.231,06</b>	<b>25.565.860,72</b>	<b>46,08%</b>

## LA SPESA DI PERSONALE

La Legge 27 dicembre 2006 n. 296 – Legge Finanziaria 2007 – all'art. 1 commi 557 – 557 bis – 557 ter -557 quater dispone: “557. Ai fini del concorso delle autonomie regionali e locali al rispetto degli obiettivi di finanza pubblica, gli enti sottoposti al patto di stabilità interno assicurano la riduzione delle spese di personale, al lordo degli oneri riflessi a carico delle amministrazioni e dell'IRAP, con esclusione degli oneri relativi ai rinnovi contrattuali, garantendo il contenimento della dinamica retributiva e occupazionale, con azioni da modulare nell'ambito della propria autonomia e rivolte, in termini di principio, ai seguenti ambiti prioritari di intervento:[...] b) razionalizzazione e snellimento delle strutture burocratico-amministrative, anche attraverso accorpamenti di uffici con l'obiettivo di ridurre l'incidenza percentuale delle posizioni dirigenziali in organico; c) contenimento delle dinamiche di crescita della contrattazione integrativa, tenuto anche conto delle corrispondenti disposizioni dettate per le amministrazioni statali. 557-bis. Ai fini dell'applicazione del comma 557, costituiscono spese di personale anche quelle sostenute per i rapporti di collaborazione coordinata e continuativa, per la somministrazione di lavoro, per il personale di cui all'articolo 110 del decreto legislativo 18 agosto 2000, n. 267, nonché per tutti i soggetti a vario titolo utilizzati, senza estinzione del rapporto di pubblico impiego, in strutture e organismi variamente denominati partecipati o comunque facenti capo all'ente. 557-ter. In caso di mancato rispetto del comma 557, si applica il divieto di cui all'art. 76, comma 4, del decreto-legge 25 giugno 2008, n. 112, convertito, con modificazioni, dalla legge 6 agosto 2008, n. 133. 557-quater. Ai fini dell'applicazione del comma 557, a decorrere dall'anno 2014 gli enti assicurano, nell'ambito della programmazione triennale dei fabbisogni di personale, il contenimento delle spese di personale con riferimento al valore medio del triennio precedente alla data di entrata in vigore della presente disposizione”.

Il Legislatore prevede, quindi, che gli Enti Territoriali possano avere la spesa di personale, espressa in termini di competenza, per un importo non superiore alla spesa media del triennio 2011-2012-2013.

Il mancato rispetto di tale limite è equiparabile al non rispetto del Patto di Stabilità/Saldi di Finanza Pubblica, quindi: “In caso di mancato rispetto del patto di stabilità interno nell'esercizio precedente è fatto divieto agli enti di procedere ad assunzioni di personale a qualsiasi titolo, con qualsivoglia tipologia contrattuale, ivi compresi i rapporti di collaborazione continuata e continuativa e di somministrazione, anche con riferimento ai processi di stabilizzazione in atto. E' fatto altresì divieto agli enti di stipulare contratti di servizio con soggetti privati che si configurino come elusivi della presente disposizione.”

Nel corso del 2023 la spesa di personale del Comune di SESTU è illustrata dalla seguente tabella:





Riepilogo generale	Consuntivo	Consuntivo 2023
	2011-2013*	Impegni
Spese macroaggregato 101	3.081.214,61	3.654.091,38
Spese macroaggregato 103	8.888,41	160.903,17
Irap macroaggregato 102	150.647,40	240.285,47
Spese macroaggregato 104		1.968,42
Altre spese: straordinario elettorale	37.218,32	0,00
Altre spese: progettazione	15.163,88	0,00
Altre spese: cantieri regionali	92.201,42	0,00
<b>Totale spese</b>	<b>3.385.334,04</b>	<b>4.057.248,44</b>
<b>Componenti escluse</b>	<b>311.275,43</b>	<b>1.141.748,94</b>
<b>Totale spesa personale netta</b>	<b>3.074.058,61</b>	<b>2.915.499,50</b>
<b>Differenziale rispetto a media impegni 2011/2013</b>	<b>0,00</b>	<b>-158.559,11</b>

\* media; dati consolidati attestati Corte dei conti gestione precedente

Da quanto sopra si evince che il Comune di SESTU **ha** rispettato il limite previsto dal comma 557 dell'art. 1 della L. 296/2006.

## I SERVIZI A DOMANDA INDIVIDUALE

I servizi pubblici a domanda individuale sono individuati analiticamente dal Decreto Ministero dell'Interno del 31 dicembre 1983 e nel seguente prospetto sono illustrati, distintamente per ciascun servizio, i relativi oneri e proventi ed il tasso di copertura dei costi a consuntivo e quello previsto per l'anno 2023.

Servizi pubblici a domanda individuale	Entrate	Uscite	Incidenza Percentuale a consuntivo	Incidenza percentuale prevista
Asilo Nido	117.636,05	271.541,55	43,32%	39,41%
Servizio Mensa scolastica	237.192,52	403.370,19	58,80%	57,88%
Gestione impianti sportivi	8.449,20	123.681,98	6,83%	7,77%
<b>Totale</b>	<b>363.277,77</b>	<b>798.593,72</b>	<b>45,49%</b>	<b>46,41%</b>

L'art. 243 del Decreto Legislativo 18 agosto 2000 n. 267, a proposito dei servizi a domanda individuale prevede “[...] il costo complessivo della gestione dei servizi a domanda individuale, riferito ai dati della competenza, sia stato coperto con i relativi proventi tariffari e contributi finalizzati in misura non inferiore al 36 per cento, a tale fine i costi di gestione degli asili nido sono calcolati al 50 per cento del loro ammontare”

## IL RICONOSCIMENTO DEI DEBITI FUORI BILANCIO

Nel corso dell'esercizio, ai sensi dell'art. 194 del Decreto Legislativo 18 agosto 2000 n. 267, che dispone: “1. Con deliberazione consiliare di cui all'articolo 193, comma 2, o con diversa periodicità stabilita dai regolamenti di contabilità, gli enti locali riconoscono la legittimità dei debiti fuori bilancio derivanti da: a) sentenze esecutive; b) copertura di disavanzi di consorzi, di aziende speciali e di istituzioni, nei limiti degli obblighi derivanti da statuto, convenzione o atti costitutivi, purché sia stato rispettato l'obbligo di pareggio del bilancio di cui all'articolo 114 ed il disavanzo derivi da fatti di gestione; c) ricapitalizzazione, nei limiti e nelle forme previste dal codice civile o da norme speciali, di società di capitali costituite per l'esercizio di servizi pubblici locali; d) procedure espropriative o di occupazione d'urgenza per opere di



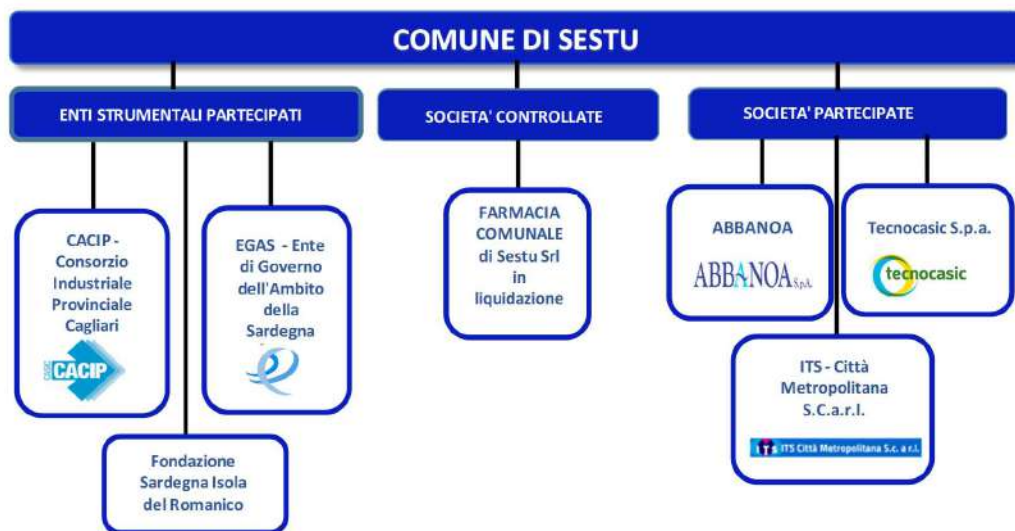
pubblica utilità; e) acquisizione di beni e servizi, in violazione degli obblighi di cui ai commi 1, 2 e 3 dell'articolo 191, nei limiti degli accertati e dimostrati utilità ed arricchimento per l'ente, nell'ambito dell'espletamento di pubbliche funzioni e servizi di competenza. 2. Per il pagamento l'ente può provvedere anche mediante un piano di rateizzazione, della durata di tre anni finanziari compreso quello in corso, convenuto con i creditori. 3. Per il finanziamento delle spese suddette, ove non possa documentalmente provvedersi a norma dell'articolo 193, comma 3, l'ente locale può far ricorso a mutui ai sensi degli articoli 202 e seguenti. Nella relativa deliberazione consiliare viene dettagliatamente motivata l'impossibilità di utilizzare altre risorse.

Nel corso dell'esercizio 2023, il Comune di Sestu ha riconosciuto i seguenti debiti fuori bilancio:

- ✓ Delibera CC n. 35 del 15/11/2023 avente ad oggetto: "**Riconoscimento del debito fuori bilancio ai sensi dell'art. 194, c. 1 lett. a), del Decreto Legislativo 267/2000, a seguito di sentenza del Giudice di Pace di Cagliari n. 289/2021**";

## I RAPPORTI CON LE PARTECIPATE

L'art. 11 comma 6 lettera j) del Decreto Legislativo 23 giugno 2011 n. 118 prevede che la Relazione sulla Gestione allegata al Rendiconto illustri: "gli esiti della verifica dei crediti e debiti reciproci con i propri enti strumentali e le società controllate e partecipate. La predetta informativa, asseverata dai rispettivi organi di revisione, evidenzia analiticamente eventuali discordanze e ne fornisce la motivazione; in tal caso l'ente assume senza indugio, e comunque non oltre il termine dell'esercizio finanziario in corso, i provvedimenti necessari ai fini della riconciliazione delle partite debitorie e creditorie;". Al 31 dicembre del 2023, le partecipazioni possedute dall'Ente sono:



e la situazione creditoria e/o debitoria è la seguente:



SOCIETA' PARTECIPATE	Credito del Comune V/Società	Debito della Società v/Comune	diff.	Debito del Comune v/Società	Credito della Società v/Comune	diff.	Asseverazioni e Revisori
	Residui Attivi	Contabilità della Società		Residui passivi	Contabilità della Società		
Farmacia Comunale di Sestu srl in liquidazione (in parte per canoni pregressi ed in parte per interessi di mora)*	833.203,35	N.D.	833.203,35		N.D.	0,00	N.D.
Abbanoa S.p.A.	17.483,00	00.00	17.483,00	36.084,07	165.720,34	129.636,27	N.D.
Consorzio Industriale Provinciale Cagliari - CACIP	00.00	00.00	00.00	00.00	00.00	00.00	NO
Ente di Governo dell'Ambito della Sardegna - EGAS	00.00	00.00	00.00	0,00	0,00	0,00	SI
Tecnocasic S.p.A.	0,00	0,00	00.00	00.00	00.00	00.00	N.D.
ITS Città Metropolitana	0,00	0,00	00.00	00.00	00.00	00.00	N.D.

Relativamente ai prospetti dimostrativi di cui all'art. 11, comma,6, lett. j), d.lgs. n.118/2001 riportanti i debiti e i crediti reciproci tra l'Ente e gli organismi partecipati, trasmessi dal Comune di Sestu in data 28/05/2024, per la compilazione e l'asseverazione, a ciascuno dei propri organismi partecipati, le conclusioni raggiunte sono le seguenti:

- CACIP - Consorzio Industriale Provinciale di Cagliari: dalla documentazione trasmessa dall'ente non esiste alcun rapporto credito/debito;
- EGAS - Ente di Governo dell'Ambito della Sardegna: nessun rapporto credito/debito evidenziato precisando che è pervenuta al comune comunicazione da parte dell'Ente, che rimanda alla pubblicazione sul proprio sito della Nota informativa attestante i rapporti creditori e debitori al 31.12.2023 intercorrenti tra l'EGAS, i Comuni e le Province, ai sensi dell'articolo 11, comma 6, lettera j), del D.Lgs. n. 118/2011, con gli allegati Elenco A e Elenco B relativi ai debiti e crediti registrati nella contabilità dell'EGAS vs Comuni e Province alla data del 31 dicembre 2023.
- Tecnocasic Spa: non è pervenuta al Comune alcuna comunicazione in merito;
- Farmacia Comunale di Sestu Srl in liquidazione: non è pervenuta al Comune alcuna comunicazione in merito.
- ITS Città Metropolitana: non è pervenuta al Comune alcuna comunicazione in merito;

Con riferimento alla riconciliazione dei saldi si evidenzia che si deve ancora procedere alla riconciliazione con i seguenti organismi:

- Farmacia comunale di Sestu srl in liquidazione: esiste un contenzioso in corso relativamente alla quantificazione dei crediti vantati dall'ente nei confronti della Società per i canoni pregressi. Si evidenzia che l'intero importo del credito è totalmente accantonato nel Fondo crediti di dubbia esigibilità dell'Ente. L'importo dello stesso è attualmente pari ad euro 833.203,35.
- La società Abbanoa con nota protocollo n. 28794 ha fornito risposta alla richiesta dei dati necessari. Sulla base di questi dati emerge la necessità di procedere alla riconciliazione degli stessi e pertanto il Settore competente sta procedendo preliminarmente alla verifica degli stessi.



## L'ANALISI ECONOMICO-PATRIMONIALE DELL'ESERCIZIO 2023

Con l'entrata in vigore della normativa dell'armonizzazione dei sistemi contabili della pubblica amministrazione, introdotta col D.lgs. 118 del 23 giugno 2011, a decorrere dal rendiconto dell'esercizio 2017 gli Enti locali sono stati chiamati alla redazione della nuova contabilità economico-patrimoniale ed alla predisposizione degli elaborati del rendiconto della gestione sulla base dei nuovi principi e schemi, questi ultimi sostanzialmente rappresentati dall'allegato n. 10 allo stesso decreto.

L'armonizzazione ha innovato profondamente i sistemi contabili non solo riguardo agli schemi da utilizzare, ma soprattutto in materia di programmazione, di gestione e di rendicontazione. La modifica sostanziale riguarda principalmente l'introduzione dei principi contabili economico-patrimoniali affiancati ai principi di contabilità finanziaria.

La rendicontazione avverrà quindi non solo per la parte finanziaria ma anche per la parte economico-patrimoniale adottando i principi della competenza. Il nuovo sistema di scritture contabili prevede di tradurre le operazioni finanziarie in movimenti in partita doppia attraverso una matrice di correlazione, dove ad ogni movimento corrisponde la registrazione in contabilità economico-patrimoniale.

Il rendiconto dell'esercizio, chiuso al 31 dicembre 2023, costituito dal Conto del Bilancio, dallo Stato Patrimoniale e dal Conto Economico del COMUNE DI SESTU è stato redatto secondo i criteri previsti dal decreto 23 giugno 2011 n. 118, e successive integrazioni e modificazioni, ed in particolare secondo gli allegati 4/2 – Principio Contabile Applicato della Contabilità Finanziaria e l'allegato 4/3 – Principio Contabile Applicato della Contabilità Economico Patrimoniale.

Il Conto Economico chiude con un risultato Positivo di euro -568.590,64 che può essere analizzato nei macro aggregati tramite i quali tale risultato economico si forma.

Descrizione	2022	2023
TOTALE COMPONENTI POSITIVI DELLA GESTIONE (A)	19.335.344,67	22.152.302,41
TOTALE COMPONENTI NEGATIVI DELLA GESTIONE (B)	20.685.807,96	23.343.706,93
<b>DIFFERENZA FRA COMP. POSITIVI E NEGATIVI DELLA GESTIONE (A-B)</b>	<b>-1.350.463,29</b>	<b>-1.191.404,52</b>
TOTALE PROVENTI ED ONERI FINANZIARI (C)	-26.873,19	-1.802,07
TOTALE RETTIFICHE (D)	-4.459,64	-16.180,21
TOTALE PROVENTI ED ONERI STRAORDINARI (E)	1.871.109,10	894.715,43
<b>RISULTATO PRIMA DELLE IMPOSTE (A-B+C+D+E)</b>	<b>489.312,98</b>	<b>-314.671,37</b>
Imposte (*)	262.612,35	253.919,27
<b>RISULTATO DELL'ESERCIZIO</b>	<b>226.700,63</b>	<b>-568.590,64</b>



Il risultato della Gestione Caratteristica (A-B), pari -1.191.404,52 euro è certamente il dato più significativo della rappresentazione economica della Gestione della COMUNE DI SESTU. Tale valore migliora rispetto all'esercizio precedente a seguito dell'incremento dei proventi da tributi e dei trasferimenti ma rimane comunque negativo a seguito di maggiori accantonamenti a Fondo Svalutazione Crediti dovuti allo stralcio di quasi un milione di residui attivi, mantenuti per memoria nello stato patrimoniale. Il risultato d'esercizio, invece, diminuisce a seguito dell'incremento, rispetto all'esercizio precedente, delle insussistenze dell'attivo (gestione straordinaria) registrate in sede di riaccertamento dei residui per circa 1,8 milioni. Nel riaccertamento dei residui 2023 sono stati quindi resi insussistenti 1,8 milioni di residui di parte corrente che hanno generato altrettanti oneri straordinari decrementando infine il risultato d'esercizio.

Il raffronto tra il risultato rilevato dalla Contabilità Finanziaria (25.443.550,09 di cui 1.506.740,14 disponibile) e quello registrato dalla Contabilità Economica (-568.590,64), è dovuto ai diversi principi che presiedono ai due sistemi contabili.

Lo scopo della contabilità finanziaria è quello di presiedere e controllare l'allocazione delle risorse finanziarie, quindi di assicurare che siano impegnate spese solo nel limite delle disponibilità acquisite: la realizzazione di un avanzo, quindi, indica che parte delle risorse non sono state spese, con la conseguenza che tale eccedenza può essere messa a disposizione nell'esercizio successivo.

Il fine della contabilità economica, invece, è quello di rilevare le variazioni che subisce il Patrimonio netto dell'ente a seguito della gestione, i costi maturati per l'utilizzo dei fattori produttivi, finalizzati a produrre i servizi che vengono offerti alla collettività e a mantenere la propria struttura organizzativa. Dal raffronto con i ricavi di competenza dell'esercizio, realizzati attraverso la cessione dei servizi prodotti (per lo più gratuita o a prezzi definiti in funzione delle condizioni reddituali dei fruitori), la riscossione coattiva delle imposte e il trasferimento di risorse da altri enti, emerge il risultato economico che esprime il livello di equilibrio economico della gestione, cioè la sua condizione di "automantenimento" nel tempo.

## I CRITERI DI VALUTAZIONE APPLICATI

Lo Stato Patrimoniale e il Conto Economico sono stati predisposti applicando in maniera puntuale il disposto del Principio Contabile Applicato della Contabilità Economico-Patrimoniale e, laddove il disposto normativo non fosse esaustivo, sono stati applicati i Principi Contabili enucleati dall'Organismo Italiano per la Contabilità (OIC).



## LO STATO PATRIMONIALE

### L'ATTIVO IMMOBILIZZATO – IMMOBILIZZAZIONI IMMATERIALI

Le movimentazioni iscritte tra le immobilizzazioni dello Stato Patrimoniale derivano dai movimenti contabili desumibili dalle registrazioni in Contabilità Generale (tenuta secondo il metodo della partita doppia). I beni iscritti nell'attivo immobilizzato sono stati iscritti utilizzando i criteri di valutazione previsti dal principio contabile applicato 4/3 e dall'OIC n. 24.

Il dettaglio, al netto dei fondi ammortamento, è rappresentato nella seguente tabella:

Rif. Prospetto	Rif. Piano dei Conti Integrato	Valore al 31-12-2022	Valore al 31-12-2023
BI3-Diritti di brevetto ed utilizzazione opere dell'ingegno	1.2.1.03.03.01.001-Opere dell'ingegno e Diritti d'autore	5.000,00	5.000,00
	1.2.1.03.07.01.001-Acquisto software	25.529,52	26.048,02
	2.2.3.02.02.01.001-Fondo ammortamento software	-12.590,80	-17.007,40
	2.2.3.02.04.01.001-Fondo ammortamento opere dell'ingegno e diritti d'autore	-2.000,00	-3.000,00
BI6-Immobilizzazioni in corso ed acconti	1.2.1.06.01.01.001-Acconti per realizzazione beni immateriali	113.979,61	113.979,61
BI9-Altres	1.2.1.99.01.01.001-Altres immobilizzazioni immateriali n.a.c.	904.115,83	961.048,79
	2.2.3.02.99.99.999-Fondo ammortamento di altri beni immateriali diversi	-829.999,48	-854.725,77

### L'ATTIVO IMMOBILIZZATO – le immobilizzazioni materiali

Le movimentazioni iscritte tra le immobilizzazioni dello Stato Patrimoniale derivano dai movimenti contabili desumibili dalle registrazioni in Contabilità Generale (tenuta secondo il metodo della partita doppia). I beni iscritti nell'attivo immobilizzato sono stati iscritti utilizzando i criteri di valutazione previsti dal principio contabile applicato 4/3 e dall'OIC n. 16.

Il dettaglio è rappresentato nella seguente tabella:

Rif. Prospetto	Rif. Piano dei Conti Integrato	Valore al 31-12-2022	Valore al 31-12-2023
BII1.3-Infrastrutture	1.2.2.01.01.01.001-Infrastrutture demaniali	31.502.030,73	33.814.653,73
	2.2.3.01.09.01.009-Fondi ammortamento di Infrastrutture idrauliche	0,00	0,00
	2.2.3.01.09.01.011-Fondi ammortamento di Infrastrutture stradali	-8.188.268,00	-9.202.707,67
BII1.9-Altres beni demaniali	1.2.2.01.99.01.001-Altres beni demaniali	4.083.656,78	4.895.978,60
	1.2.2.03.02.01.001-Demanio idrico	54.009,24	54.009,24
BIII2.1-Terreni	1.2.2.02.13.01.001-Terreni agricoli	560.091,18	560.091,18



	1.2.2.02.13.99.999-Altri terreni n.a.c.	3.580.886,26	3.580.886,26
BIII2.2-Fabbricati	1.2.2.02.09.01.001-Fabbricati ad uso abitativo	24.757,94	24.757,94
	1.2.2.02.09.02.001-Fabbricati ad uso commerciale	6.239.706,39	6.257.739,40
	1.2.2.02.09.03.001-Fabbricati ad uso scolastico	12.331.695,65	12.496.252,94
	1.2.2.02.09.07.001-Fabbricati Ospedalieri e altre strutture sanitarie	144.110,66	271.726,94
	1.2.2.02.09.16.001-Impianti sportivi	5.252.945,41	9.713.545,39
	1.2.2.02.09.17.001-Fabbricati destinati ad asili nido	1.499.135,47	1.342.839,41
	1.2.2.02.09.18.001-Musei, teatri e biblioteche	393.142,38	393.142,38
	1.2.2.02.09.19.001-Fabbricati ad uso strumentale	0,00	54.430,45
	1.2.2.02.09.99.999-Beni immobili n.a.c.	182.620,69	1.200.229,23
	1.2.2.02.10.03.001-Fabbricati ad uso scolastico di valore culturale, storico ed artistico	20.088,18	20.088,18
	2.2.3.01.09.01.001-Fondo ammortamento di Fabbricati ad uso abitativo	-16.444,04	-16.939,20
	2.2.3.01.09.01.002-Fondi ammortamento di Fabbricati ad uso commerciale	-3.403.046,66	-3.528.201,47
	2.2.3.01.09.01.003-Fondi ammortamento di Fabbricati ad uso scolastico	-6.479.551,59	-6.729.476,63
	2.2.3.01.09.01.006-Fondi ammortamento di Fabbricati Ospedalieri e altre strutture sanitarie	-72.307,60	-77.742,15
	2.2.3.01.09.01.015-Fondi ammortamento di Impianti sportivi	-2.392.175,02	-2.586.445,91
	2.2.3.01.09.01.016-Fondi ammortamento di Fabbricati destinati ad asili nido	-577.547,64	-601.278,51
	2.2.3.01.09.01.017-Fondi ammortamento di Musei, teatri e biblioteche	-265.943,19	-273.806,04
	2.2.3.01.09.01.018-Fondi ammortamento fabbricati ad uso strumentale	0,00	-1.088,61
	2.2.3.01.09.01.999-Fondi ammortamento di Beni immobili n.a.c.	-4.075,42	-31.205,93
BIII2.3-Impianti e macchinari	1.2.2.02.04.01.001-Macchinari	77.268,76	77.268,76
	1.2.2.02.04.99.001-Impianti	28.637,48	28.637,48
	2.2.3.01.04.01.001-Fondo ammortamento macchinari	-62.498,35	-65.358,58
	2.2.3.01.04.01.002-Fondo ammortamento impianti	-5.179,95	-6.490,78
BIII2.4-Attrezzature industriali e commerciali	1.2.2.02.05.02.001-Attrezzature sanitarie	0,00	0,00
	1.2.2.02.05.99.999-Attrezzature n.a.c.	52.220,99	79.012,19





	2.2.3.01.05.01.999-Fondo ammortamento attrezzature n.a.c.	-7.503,69	-11.454,30
BIII2.5-Mezzi di trasporto	1.2.2.02.01.01.001-Mezzi di trasporto stradali	271.198,68	307.128,90
	2.2.3.01.01.01.001-Fondo ammortamento mezzi di trasporto stradale	-212.618,67	-241.098,56
BIII2.6-Macchine per ufficio e hardware	1.2.2.02.06.01.001-Macchine per ufficio	17.852,37	19.743,37
	1.2.2.02.07.01.001-Server	1.649,78	9.036,60
	1.2.2.02.07.02.001-Postazioni di lavoro	71.671,27	75.068,72
	1.2.2.02.07.03.001-Periferiche	23.606,18	31.877,76
	1.2.2.02.07.04.001-Apparati di telecomunicazione	25.191,46	19.752,61
	1.2.2.02.07.05.001-Tablet e dispositivi di telefonia fissa e mobile	15.558,94	15.558,94
	1.2.2.02.07.99.999-Hardware n.a.c.	176.345,80	176.345,80
	2.2.3.01.06.01.001-Fondo ammortamento macchine per ufficio	-14.933,07	-16.927,56
	2.2.3.01.07.01.001-Fondo ammortamento server	-1.649,76	-3.496,47
	2.2.3.01.07.01.002-Fondo ammortamento postazioni di lavoro	-64.815,41	-69.188,78
	2.2.3.01.07.01.003-Fondo ammortamento periferiche	-16.128,34	-21.403,25
	2.2.3.01.07.01.004-Fondo ammortamento apparati di telecomunicazione	-21.684,57	-18.838,38
	2.2.3.01.07.01.005-Fondo ammortamento tablet e dispositivi di telefonia fissa e mobile	-11.662,70	-15.288,36
	2.2.3.01.07.01.999-Fondo ammortamento hardware n.a.c.	-149.603,79	-173.833,76
BIII2.7-Mobili e arredi	1.2.2.02.03.01.001-Mobili e arredi per ufficio	156.918,30	188.771,82
	1.2.2.02.03.02.001-Mobili e arredi per alloggi e pertinenze	2.086,00	2.086,00
	1.2.2.02.03.99.001-Mobili e arredi n.a.c.	96.649,68	121.025,46
	2.2.3.01.03.01.001-Fondo ammortamento mobili e arredi per ufficio	-72.117,19	-87.905,59
	2.2.3.01.03.01.002-Fondo ammortamento mobili e arredi per alloggi e pertinenze	-578,20	-786,80
	2.2.3.01.03.01.999-Fondo ammortamento mobili e arredi n.a.c.	-53.437,56	-63.447,77
BIII2.99-Altri beni materiali	1.2.2.02.12.02.001-Strumenti musicali	325,00	325,00
	1.2.2.02.12.99.999-Altri beni materiali diversi	28.979,00	28.979,00
	2.2.3.01.99.01.002-Fondo ammortamento di strumenti musicali	-260,00	-325,00





	2.2.3.01.99.01.999-Fondo ammortamento di altri beni materiali diversi	-11.941,60	-17.657,40
BIII3-Immobilizzazioni in corso ed acconti	1.2.2.04.01.01.001-Acconti per realizzazione di immobilizzazioni materiali	21.588.923,00	15.728.873,75
	1.2.2.04.02.01.001-Immobilizzazioni materiali in costruzione	4.287.026,73	6.500.477,56

## L'ATTIVO IMMOBILIZZATO – le immobilizzazioni finanziarie

Le immobilizzazioni finanziarie sono costituite dalle quote di partecipazioni in società, enti, fondazioni oltre ai crediti di finanziamento in essere.

Il dettaglio è rappresentato nella seguente tabella:

Rif. Prospetto	Rif. Piano dei Conti Integrato	Valore al 31-12-2022	Valore al 31-12-2023
BIV1b-impresе partecipate	1.2.3.01.08.01.001-Partecipazioni in imprese partecipate non incluse in Amministrazioni pubbliche	3.300.082,19	3.515.488,82
BIV2d-altri soggetti	1.2.3.02.04.02.002-crediti di breve periodo a tasso non agevolato a altre Imprese	24.488,03	0,00
	1.2.3.02.04.03.001-Crediti di medio-lungo termine a tasso agevolato alla Cassa Depositi e Prestiti - SPA	0,00	0,00

Le partecipazioni finanziarie sono state valutate utilizzando il metodo del Patrimonio Netto, il cui dettaglio è rappresentato dalla seguente tabella:

Denominazione	% Partec. Diretta	Anno di riferimento del bilancio	Valore 31/12/2022	Valore 31/12/2023	Codice	Descrizione
Abbanoa Spa	0,12%	2022	419.231,15	403.050,94	1.2.3.01.08.01.001	Partecipazioni in imprese partecipate non incluse in Amministrazioni pubbliche
Farmacia comunale di Sestu Srl in liquidazione	70,00%	2016	0,00	0,00		
CACIP - Consorzio Industriale Provinciale di Cagliari	5,00%	2022	2.669.845,40	2.893.452,95		
EGAS - Ente di Governo dell'Ambito della Sardegna	0,92%	2023	207.117,89	214.181,52		
ITS - Città Metropolitana SC. a R.L.	3,60%	2023	3.887,75	4.803,41		



**I CREDITI**

Rif. Prospetto	Rif. Piano dei Conti Integrato	Valore al 31-12-2022	Valore al 31-12-2023
CII1b-Altri crediti da tributi	1.3.2.01.01.01.006-Crediti da riscossione Imposta municipale propria	4.326.904,70	4.967.698,95
	1.3.2.01.01.01.008-Crediti da riscossione Imposta comunale sugli immobili (ICI)	106.767,87	134.432,77
	1.3.2.01.01.01.016-Crediti da riscossione Addizionale comunale IRPEF	6.106,23	0,00
	1.3.2.01.01.01.051-Crediti da riscossione Tassa smaltimento rifiuti solidi urbani	7.056.277,41	7.650.639,48
	1.3.2.01.01.01.052-Crediti da riscossione Tassa occupazione spazi e aree pubbliche	32.628,61	32.628,61
	1.3.2.01.01.01.053-Crediti da riscossione Imposta comunale sulla pubblicità e diritto sulle pubbliche affissioni	177.211,47	177.211,47
	1.3.2.01.01.01.061-Crediti da riscossione Tributo comunale sui rifiuti e sui servizi	230.045,00	230.045,00
	1.3.2.01.01.01.076-Crediti da riscossione Tributo per i servizi indivisibili (TASI)	455.933,04	597.910,07
	1.3.2.01.01.01.099-Crediti da riscossione Altre imposte, tasse e proventi assimilati n.a.c.	0,00	0,00
	1.3.2.01.01.05.001-Crediti da riscossione di imposte di natura corrente per conto di terzi	0,00	136,00
	2.2.4.01.01.01.101-Fondo svalutazione crediti - IMU	-3.815.840,91	-4.484.493,18
	2.2.4.01.01.01.102-Fondo svalutazione crediti - Tari	-5.020.349,60	-5.811.771,68
	2.2.4.01.01.01.103-Fondo svalutazione crediti - Tares	-27.720,22	0,00
	2.2.4.01.01.01.104-Fondo svalutazione crediti - ICI	-105.314,76	-133.139,55
	2.2.4.01.01.01.112-Fondo svalutazione crediti - Imposta di Pubblicità e pubbliche affissioni	-131.063,53	-177.211,47
	2.2.4.01.01.01.115-Fondo svalutazione crediti - TASI	-661.600,76	-753.925,92
	2.2.4.01.01.01.122-Fondo svalutazione crediti - TOSAP	-29.688,93	-29.688,93
CII1c-Crediti da Fondi perequativi	1.3.2.01.04.01.001-Crediti da riscossione Fondi perequativi dallo Stato	0,00	189.175,75
CII2a-verso amministrazioni pubbliche	1.3.2.03.01.01.001-Crediti per Trasferimenti correnti da Ministeri	59.024,70	71.304,50
	1.3.2.03.01.01.013-Crediti per Trasferimenti correnti da enti e istituzioni centrali di ricerca e Istituti e stazioni sperimentali per la ricerca	11.282,10	5.291,00



	1.3.2.03.01.02.001-Crediti per Trasferimenti correnti da Regioni e province autonome	749.397,05	1.127.858,00
	1.3.2.03.01.02.002-Crediti per Trasferimenti correnti da Province	22.107,10	15.748,10
	1.3.2.03.01.02.003-Crediti per Trasferimenti correnti da Comuni	0,00	1.000,00
	1.3.2.03.01.03.001-Crediti per Trasferimenti correnti da INPS	651.740,74	1.721.825,50
	1.3.2.04.01.01.001-Crediti da Contributi agli investimenti da Ministeri	2.777.180,34	269.845,61
	1.3.2.04.01.01.002-Crediti da Contributi agli investimenti da Ministero dell'Istruzione - Istituzioni Scolastiche	1.089.492,00	413,04
	1.3.2.04.01.01.999-Crediti da Contributi agli investimenti da altre Amministrazioni Centrali n.a.c.	0,00	0,00
	1.3.2.04.01.02.001-Crediti da Contributi agli investimenti da Regioni e province autonome	745.947,70	2.998.966,03
	1.3.2.04.01.02.999-Crediti da Contributi agli investimenti da altre Amministrazioni Locali n.a.c.	406.750,15	402.847,70
	1.3.2.05.13.02.001-Crediti da Altri trasferimenti in conto capitale da Regioni e province autonome	160.585,09	533.349,14
CII2d-verso altri soggetti	1.3.2.04.04.01.001-Crediti da Contributi agli investimenti da Famiglie	0,00	0,00
	1.3.2.04.04.04.003-Crediti da Fondo europeo di sviluppo regionale (FESR)	201.918,51	0,00
CII3-Verso clienti ed utenti	1.3.2.02.01.02.001-Crediti derivanti dalla vendita di servizi	159.257,56	200.398,77
	1.3.2.02.02.01.001-Crediti da fitti, noleggi e locazioni	915.402,69	1.013.528,59
	1.3.2.02.03.01.001-Crediti da canoni, concessioni, diritti reali di godimento e servitù onerose	228.792,21	108.233,48
	1.3.2.02.05.02.001-Crediti verso famiglie derivanti dall'attività di controllo e repressione delle irregolarità e degli illeciti	1.329.762,62	1.420.068,36
	1.3.2.02.06.08.999-Crediti da Alienazione di altri beni immobili n.a.c.	0,00	0,00
	2.2.4.01.01.01.105-Fondo svalutazione crediti - vendita di servizi	-78.040,26	-97.171,50
	2.2.4.01.01.01.106-Fondo svalutazione crediti - fitti, noleggi e locazioni	-768.473,35	-834.975,73
	2.2.4.01.01.01.108-Fondo svalutazione crediti - sanzioni a famiglie	-940.137,71	-1.312.895,35
CII4a-verso l'erario	1.3.2.01.01.03.002-IVA a credito	106.963,00	65.165,00
	1.3.2.08.01.01.001-Crediti verso l'erario	0,00	0,00



CII4b-per attività svolta per c/terzi	1.3.2.06.01.01.001-Crediti da Trasferimenti da Ministeri per operazioni conto terzi	0,00	99,30
CII4c-altri	1.3.2.07.03.03.001-Interessi attivi da depositi bancari o postali	339,64	395,64
	1.3.2.07.03.10.999-Altri interessi attivi da altri soggetti	0,00	98,97
	1.3.2.08.04.01.004-Crediti per rimborsi, recuperi e restituzioni di somme in conto capitale non dovute o incassate in eccesso da famiglie	0,00	0,00
	1.3.2.08.04.05.001-Crediti per rimborso del costo del personale comandato o assegnato ad altri Enti	34.411,13	17.951,11
	1.3.2.08.04.08.001-Fondi incentivanti il personale (legge Merloni)	89.605,16	32.368,04
	1.3.2.08.04.10.001-Crediti da permessi di costruire	215.164,80	113.907,61
	1.3.2.08.04.11.001-Depositi cauzionali presso terzi	567,61	263,34
	1.3.2.08.04.12.001-Crediti derivanti dall'inversione contabile IVA (reverse charge)	0,00	0,00
	1.3.2.08.04.99.001-Crediti diversi	603.560,25	783.249,14
	2.2.4.01.01.01.119-Fondo svalutazione crediti - permessi di costruire	-36.292,11	-17.998,66
	2.2.4.01.01.01.199-Fondo svalutazione crediti - altri crediti	-95.879,68	-34.360,23

Il valore dei crediti iscritti nello stato patrimoniale, al netto del Fondo Svalutazione Crediti, corrisponde allo stock di residui da riportare del conto di bilancio. Inoltre, il totale dei residui attivi rettificati coincide con i crediti lordi dello Stato Patrimoniale, come dettagliatamente indicato dal seguente prospetto.

Descrizione	Importo	Descrizione	Importo
Totale Residui attivi (a)	25.958.677,91	Crediti dello Stato Patrimoniale (g)	11.196.421,87
Residui attivi riguardanti entrate giacenti presso depositi bancari e postali (b)	2.137.227,81	Fondo svalutazione crediti (h)	13.687.632,20
Accertamenti pluriennali partite finanziarie (c)	0,00	Credito IVA (i)	65.165,00
Crediti stralciati dal conto del bilancio (d)	997.438,97	Crediti immobilizzati (l)	0,00
di cui rateizzati (e)	0,00	<b>Totale crediti al lordo (m=g+h-i+l)</b>	<b>24.818.889,07</b>
<b>Totale Residui attivi rettificati (f=a-b+c+d+e)</b>	<b>24.818.889,07</b>	<b>differenza (n=f-m)</b>	<b>0,00</b>



## DISPONIBILITÀ LIQUIDE

Il valore coincide con il saldo del conto di tesoreria e con l'importo dei mutui concessi da Cassa Depositi e Prestiti erogati, ma non utilizzati. Il dettaglio è rappresentato dalla seguente tabella:

Rif. Prospetto	Rif. Piano dei Conti Integrato	Valore al 31-12-2022	Valore al 31-12-2023
CIV1a-Istituto tesoriere	1.3.4.01.01.01.001-Istituto tesoriere/cassiere	10.787.274,59	6.730.457,00
	1.3.4.01.01.01.002-Istituto tesoriere/cassiere per fondi vincolati (solo enti locali)	13.112.221,25	13.112.221,25
CIV2-Altri depositi bancari e postali	1.3.4.02.01.01.001-Depositi bancari	1.588.952,60	1.358.730,07
	1.3.4.02.02.01.001-Depositi postali	0,00	778.497,74
CIV3-Denaro e valori in cassa	1.3.4.04.01.01.001-Denaro e valori in cassa	0,00	0,00

## IL PATRIMONIO NETTO

Il Patrimonio Netto varia per effetto del risultato d'esercizio pari ad euro -568.590,64 oltre ad incrementare per la quota di permessi a costruire destinati al finanziamento delle spese di investimento, pari ad euro 32.296,74, e per la rivalutazione delle partecipazioni col metodo del patrimonio netto pari ad euro 231.586,84. Il dettaglio è rappresentato da:

Il dettaglio è rappresentato da:

Rif. Prospetto	Rif. Piano dei Conti Integrato	Valore al 31-12-2022	Valore al 31-12-2023
AI-Fondo di dotazione	2.1.1.02.01.01.001-Fondo di dotazione	1.756.096,69	1.756.096,69
AIII-risultato economico dell'esercizio	2.1.4.01.01.01.001-Risultato economico dell'esercizio	226.700,63	-568.590,64
Allc-da permessi di costruire	2.1.2.03.01.01.001-Riserve da permessi di costruire	3.257.222,15	3.289.518,89
Alld-riserve indisponibili per beni demaniali e patrimoniali indisponibili e per i beni culturali	2.1.2.04.02.01.001-Riserve indisponibili per beni demaniali e patrimoniali indisponibili e per i beni culturali	46.991.387,48	56.008.210,12
Alle-altre riserve indisponibili	2.1.2.04.99.99.999-Altre riserve indisponibili	720.646,62	952.233,46
AIV-Risultati economici di esercizi precedenti	2.1.5.01.01.01.001-Risultati economici positivi/negativi portati a nuovo	1.500.687,53	1.727.388,16
AV-Riserve negative per beni indisponibili	2.1.6.01.01.01.001-Riserve negative per beni indisponibili	-6.801.438,44	-15.818.261,08



## I FONDI

Il valore dei fondi corrisponde alle quote accantonate del risultato di amministrazione, al netto del Fondo Svalutazione Crediti che è stato iscritto quale rettifica del valore dei crediti cui riferisce.

Rif. Prospetto	Rif. Piano dei Conti Integrato	Valore al 31-12-2022	Valore al 31-12-2023
BI3-Altri	2.2.9.01.01.01.001-Fondo rinnovi contrattuali	150.000,00	150.000,00
	2.2.9.99.01.01.001-Fondo perdite società partecipate	254.137,00	254.137,00
	2.2.9.99.99.99.999-Altri fondi	1.023.369,10	1.533.520,98

Gli altri Fondi sono costituiti da:

- euro 1.260.000,00 Fondo rischi spese legali;
- euro 10.394,17 Trattamento di fine mandato del Sindaco;
- euro 263.126,81 Fondo passività potenziali.

## I DEBITI DI FINANZIAMENTO

I debiti di finanziamento iscritti nel passivo dello Stato Patrimoniale coincidono con il valore residuo dei Mutui Passivi contratti con la Cassa Depositi o altri istituti finanziari, dei Prestiti Obbligazionari e dei contratti di Leasing Finanziario ancora in essere.

Il dettaglio è rappresentato dalla seguente tabella:

Rif. Prospetto	Rif. Piano dei Conti Integrato	Valore al 31-12-2022	Valore al 31-12-2023
D11b-v/ altre amministrazioni pubbliche	2.4.1.03.01.01.008-Finanziamenti a breve termine da altri enti centrali produttori di servizi economici	14.338,99	0,00
D11d-verso altri finanziatori	2.4.1.04.03.04.001-Finanziamenti a medio / lungo termine da Cassa Depositi e Prestiti Gestione CDP SpA	540.605,68	413.648,13
	2.4.1.04.07.03.001-Debiti per interessi passivi su finanziamenti a medio lungo termine pagati a Cassa Depositi e Prestiti - SPA	0,00	0,00
	2.4.1.04.18.99.001-Debiti per altri interessi passivi pagati ad altri soggetti	0,00	0,00



## I DEBITI DI FUNZIONAMENTO

Sono iscritti a Stato Patrimoniale tutti i debiti effettivamente esigibili dell'ente, ancorché presunti, il cui valore coincide con l'importo dei residui passivi risultante dal conto di bilancio, a cui si aggiungono rettifiche quali i debiti fuori bilancio rateizzati, i debiti IVA, etc...

Rif. Prospetto	Rif. Piano dei Conti Integrato	Valore al 31-12-2022	Valore al 31-12-2023
DI2-Debiti verso fornitori	2.4.2.01.01.01.001-Debiti verso fornitori	2.036.788,69	2.958.385,16
DI4b-altre amministrazioni pubbliche	2.4.3.02.01.01.001-Debiti per Trasferimenti correnti a Ministeri	1.738,76	220,00
	2.4.3.02.01.01.002-Debiti per Trasferimenti correnti a Ministero dell'Istruzione - Istituzioni scolastiche	20.700,00	19.308,43
	2.4.3.02.01.02.002-Debiti per Trasferimenti correnti a Province	395.857,09	67.980,92
	2.4.3.02.01.02.003-Debiti per Trasferimenti correnti a Comuni	309.513,64	520.427,90
	2.4.3.02.01.02.010-Debiti per Trasferimenti correnti a Autorità Portuali	115,08	187,87
	2.4.3.02.01.02.018-Debiti per Trasferimenti correnti a Consorzi di enti locali	25.036,15	0,00
	2.4.3.02.01.02.999-Debiti per Trasferimenti correnti a altre Amministrazioni Locali n.a.c.	5.067,79	4.742,13
	2.4.3.02.01.04.001-Debiti per Trasferimenti correnti a organismi interni e/o unità locali della amministrazione	46.000,00	9.000,00
DI4e-altri soggetti	2.4.3.03.01.01.001-Debiti per Trasferimenti per conto terzi a Ministeri	7.016,79	8.292,47
	2.4.3.02.99.01.999-Debiti per trasferimenti a famiglie di altri sussidi e assegni	2.400,00	0,00
	2.4.3.02.99.02.999-Debiti per erogazione di altri assegni e sussidi assistenziali	192.892,24	0,00
	2.4.3.02.99.05.999-Debiti verso famiglie dovuti a titolo di trasferimenti n.a.c.	484.000,60	648.550,79
	2.4.3.02.99.06.001-Debiti per Trasferimenti correnti a altre imprese	230.918,28	187.244,29
	2.4.3.02.99.07.001-Debiti per Trasferimenti correnti a Istituzioni Sociali Private	195.900,00	188.832,34
	2.4.3.02.99.09.001-Debiti per Trasferimenti correnti al Resto del Mondo	41.429,55	100.469,55
	2.4.3.04.99.05.001-Debiti per Contributi agli investimenti al Resto del Mondo	4.093,19	4.093,19
DI5a-tributari	2.4.5.01.01.01.001-Imposta regionale sulle attività produttive (IRAP)	18.328,75	12.238,59
	2.4.5.01.02.01.001-Imposta di registro e di bollo	30,00	10,00



	2.4.5.01.99.01.001-Imposte, tasse e proventi assimilati a carico dell'ente n.a.c.	2.960,51	0,00
	2.4.5.03.01.01.001-Debiti per rimborsi di imposte e tasse di natura corrente	2.673,80	94,90
	2.4.5.04.01.01.001-Debiti per Versamenti di imposte e tasse di natura corrente riscosse per conto di terzi	0,00	520,00
	2.4.5.05.02.01.001-Ritenute erariali su redditi da lavoro dipendente per conto terzi	0,00	0,00
	2.4.5.05.03.01.001-Ritenute erariali su redditi da lavoro autonomo per conto terzi	0,00	0,00
	2.4.5.05.04.01.002-Debito per scissione IVA da pagare mensilmente	59.219,68	0,00
	2.4.5.06.01.01.001-IVA a debito	0,00	0,00
	2.4.5.06.03.01.001-Erario c/IVA	9.047,87	0,00
DI5b-verso istituti di previdenza e sicurezza sociale	2.4.6.01.01.01.001-Contributi obbligatori per il personale	34.210,31	36.062,91
	2.4.6.01.02.01.001-Contributi previdenza complementare	0,00	0,00
	2.4.6.02.01.01.001-Ritenute previdenziali e assistenziali su redditi da lavoro dipendente per conto terzi	0,00	0,00
	2.4.6.02.01.02.001-Versamenti di ritenute previdenziali e assistenziali su Redditi da lavoro dipendente riscosse per conto terzi	0,00	2,59
DI5d-altri	2.4.7.01.02.01.001-Debiti per stipendi al personale a tempo indeterminato	9.847,18	8.376,67
	2.4.7.01.03.01.001-Debiti per straordinario da corrispondere al personale a tempo indeterminato	6.991,75	3.883,08
	2.4.7.01.04.01.001-Debiti per compensi per la produttività e altre indennità per il personale non dirigente a tempo indeterminato	110.209,75	125.079,03
	2.4.7.01.06.01.001-Debiti per stipendi al personale a tempo determinato	0,00	118,44
	2.4.7.01.08.01.001-Debiti per compensi per la produttività e altre indennità per il personale non dirigente a tempo determinato	0,00	0,00
	2.4.7.01.14.01.001-Rimborso per viaggio e trasloco	0,00	0,00
	2.4.7.01.15.01.001-Indennità di missione e di trasferta	0,00	0,00
	2.4.7.02.01.01.001-Debiti per erogazione indennità agli organi istituzionali dell'amministrazione	2.956,45	7.678,64
	2.4.7.02.02.01.001-Debiti per erogazione rimborsi agli organi istituzionali dell'amministrazione	15.079,92	23.490,84





	2.4.7.03.01.01.001-Debiti verso organi e incarichi istituzionali dell'amministrazione	19.871,82	19.871,82
	2.4.7.03.02.01.001-Debiti verso creditori diversi per servizi amministrativi	127.056,48	74.262,74
	2.4.7.03.03.01.001-Debiti verso creditori diversi per servizi finanziari	85.728,99	69.358,06
	2.4.7.03.04.01.001-Debiti verso creditori diversi per altri servizi	228.004,45	149.984,06
	2.4.7.04.01.01.002-Rimborsi in conto capitale ad Amministrazioni Locali di somme non dovute o incassate in eccesso	80.000,00	80.000,00
	2.4.7.04.01.02.001-Rimborsi in conto capitale a Imprese di somme non dovute o incassate in eccesso	5.424,52	16.375,25
	2.4.7.04.01.03.001-Rimborsi in conto capitale a Famiglie di somme non dovute o incassate in eccesso	0,00	0,00
	2.4.7.04.03.01.001-Debiti verso collaboratori occasionali, continuativi ed altre forme di collaborazione	74.675,36	198.657,41
	2.4.7.04.06.01.001-Debiti per sanzioni	27,93	0,00
	2.4.7.04.07.03.001-Rimborsi di parte corrente a Famiglie di somme non dovute o incassate in eccesso	1.420,32	3.506,71
	2.4.7.04.13.01.001-Altre ritenute diverse dalle ritenute erariali e previdenziali	1.492,06	0,00
	2.4.7.04.14.01.001-Oneri da contenzioso	10.190,08	9.641,68
	2.4.7.04.99.99.999-Altri debiti n.a.c.	122.623,54	124.677,92

Non vengono rilevati debiti di durata superiore a 5 anni, debiti assistiti da garanzie reali su beni dell'ente o impegni non risultanti dallo Stato patrimoniale

Il totale dei residui passivi rettificati corrisponde al totale dei debiti dello Stato patrimoniale al netto del debito IVA, come indicato del seguente prospetto:

Descrizione	Importo
Totale Residui passivi (a)	5.681.626,38
Totale Impegni pluriennali partite finanziarie (b)	0,00
<b>Totale Residui passivi rettificati (c=a+b)</b>	<b>5.681.626,38</b>

Descrizione	Importo
Debiti dello Stato Patrimoniale (d)	6.095.274,51
Debito IVA (e)	0,00
Valore Residui BOC, Mutui CDP e ADL (f)	413.648,13
<b>Totale debiti al netto (g=d-e-f)</b>	<b>5.681.626,38</b>
<b>differenza (m=c-g)</b>	<b>0,00</b>



## RATEI E RISCONTI PASSIVI E CONTRIBUTI AGLI INVESTIMENTI

In questa voce patrimoniale è stata rappresentata la principale novità derivante dall'applicazione dei principi contabili enunciati nell'allegato 4/3 del decreto legislativo 23 giugno 2011 n. 118; in quanto rappresenta sia le somme riportate sull'esercizio e finanziate dal Fondo Pluriennale Vincolato relativamente al Salario Accessorio e Premiante, che i contributi agli investimenti ottenuti da altri soggetti che hanno finanziato l'attivo immobilizzato e che confluiscono a Conto Economico per il tramite di un processo di "ammortamento attivo", come disposto dal PCA n. 4/3.

Il dettaglio è rappresentato da:

Rif. Prospetto	Rif. Piano dei Conti Integrato	Valore al 31-12-2022	Valore al 31-12-2023
EI1-Ratei passivi	2.5.1.01.01.01.001-Ratei di debito su costi del personale	37.884,40	391,49
EI1a-da altre amministrazioni pubbliche	2.5.3.01.01.01.001-Contributi agli investimenti da Ministeri	3.288.963,04	955.993,09
	2.5.3.01.01.01.002-Contributi agli investimenti da Ministero dell'Istruzione - Istituzioni Scolastiche	1.334.244,67	246.367,58
	2.5.3.01.01.01.999-Contributi agli investimenti da altre Amministrazioni Centrali n.a.c.	1.373,17	1.331,97
	2.5.3.01.01.02.001-Contributi agli investimenti da Regioni e province autonome	48.259.017,30	49.614.231,51
	2.5.3.01.01.02.004-Contributi agli investimenti da Città metropolitane e Roma capitale	55.756,60	54.083,90
	2.5.3.01.01.02.999-Contributi agli investimenti da altre Amministrazioni Locali n.a.c.	436.201,56	227.254,56
EI1b-da altri soggetti	2.5.3.01.02.01.001-Contributi agli investimenti da Famiglie	47.159,65	45.744,86
EI3-Altri risconti passivi	2.5.2.02.01.01.001-Risconti per progetti in corso	2.820.899,18	4.626.180,48



## IL CONTO ECONOMICO

Il Conto Economico è stato redatto, ai sensi del PCA n. 4/3, applicando il principio di competenza economica agli accertamenti di entrata e impegni di spesa. Tale principio prevede che un costo sia di competenza nell'esercizio in cui si manifestano i ricavi ad essi riconducibili.

## LA GESTIONE CARATTERISTICA

### I RICAVI D'ESERCIZIO

I ricavi della gestione caratteristica, iscritti esclusivamente per la quota di competenza dell'esercizio, ammontano a 22.2 Milioni di euro ed il dettaglio è rappresentato dalla seguente tabella:

Rif. Prospetto	Rif. Piano dei Conti Integrato	Valore al 31-12-2022	Valore al 31-12-2023
A1-Proventi da tributi	1.1.1.01.06.001-Imposta municipale propria riscossa a seguito dell'attività ordinaria di gestione	2.841.102,79	2.508.310,80
	1.1.1.01.06.002-Imposte municipale propria riscosse a seguito di attività di verifica e controllo	1.213.377,80	2.158.575,35
	1.1.1.01.08.002-Imposta comunale sugli immobili (ICI) riscossa a seguito di attività di verifica e controllo	3.000,00	29.497,22
	1.1.1.01.16.001-Addizionale comunale IRPEF riscossa a seguito dell'attività ordinaria di gestione	504.805,07	544.289,57
	1.1.1.01.51.001-Tassa smaltimento rifiuti solidi urbani riscossa a seguito dell'attività ordinaria di gestione	2.578.310,46	2.618.803,63
	1.1.1.01.51.002-Tassa smaltimento rifiuti solidi urbani riscossa a seguito di attività di verifica e controllo	257.272,10	142.153,03
	1.1.1.01.76.001-Tassa sui servizi comunali riscossa Tributo per i servizi indivisibili (TASI) riscosso a seguito dell'attività ordinaria di gestione	50.000,00	17.249,45
	1.1.1.01.76.002-Tassa sui servizi comunali riscossa Tributo per i servizi indivisibili (TASI) riscosso a seguito di attività di verifica e controllo	141.677,71	261.526,41
	1.1.1.01.99.001-Altre imposte, tasse e proventi assimilati n.a.c. riscosse a seguito dell'attività ordinaria di gestione	6.870,00	1.140,00
A2-Proventi da fondi perequativi	1.1.3.01.01.001-Fondi perequativi dallo Stato	675.395,73	723.306,63
A3a-Proventi da trasferimenti correnti	1.3.1.01.01.001-Trasferimenti correnti da Ministeri	457.604,85	362.709,97



	1.3.1.01.01.013-Trasferimenti correnti da enti e istituzioni centrali di ricerca e Istituti e stazioni sperimentali per la ricerca	22.437,50	6.888,00
	1.3.1.01.02.001-Trasferimenti correnti da Regioni e province autonome	7.394.864,59	7.597.529,50
	1.3.1.01.02.002-Trasferimenti correnti da Province	20.000,00	15.748,10
	1.3.1.01.02.003-Trasferimenti correnti da Comuni	9.000,00	3.500,00
A3b-Quota annuale di contributi agli investimenti	1.3.1.01.03.001-Trasferimenti correnti da INPS	903.143,74	1.070.431,42
	1.3.3.01.01.001-Quota annuale di contributi agli investimenti da Ministeri	0,00	29.566,80
	1.3.3.01.01.002-Quota annuale di contributi agli investimenti da Ministero dell'Istruzione - Istituzioni Scolastiche	0,00	7.619,62
	1.3.3.01.01.999-Quota annuale di contributi agli investimenti da altre Amministrazioni Centrali n.a.c.	0,00	7.069,69
	1.3.3.01.02.001-Quota annuale di contributi agli investimenti da Regioni e province autonome	0,00	1.555.079,32
	1.3.3.01.02.004-Quota annuale di contributi agli investimenti da Città metropolitane e Roma capitale	0,00	1.672,70
	1.3.3.02.01.001-Quota annuale di contributi agli investimenti da Famiglie	0,00	1.414,79
A3c-Contributi agli investimenti	1.3.2.01.01.001-Contributi agli investimenti da Ministeri	0,00	0,00
	1.3.2.01.01.002-Contributi agli investimenti da Ministero dell'Istruzione - Istituzioni Scolastiche	0,00	0,00
	1.3.2.01.02.001-Contributi agli investimenti da Regioni e province autonome	0,00	0,00
	1.3.2.01.02.999-Contributi agli investimenti da altre Amministrazioni Locali n.a.c.	0,00	0,00
A4a-Proventi derivanti dalla gestione dei beni	1.2.4.01.01.001-Ricavi da diritti reali di godimento e servitù onerose	368.999,44	414.712,32
	1.2.4.01.02.001-Ricavi da canone occupazione spazi e aree pubbliche	19.351,91	22.233,91
	1.2.4.01.03.001-Proventi da concessioni su beni	99.620,94	71.588,38
	1.2.4.02.01.001-Fitti di terreni e diritti di sfruttamento di giacimenti e risorse naturali	143.964,37	140.689,37
	1.2.4.02.02.001-Noleggj e locazioni di altri beni immobili	65.000,00	65.000,00
A4c-Ricavi e proventi dalla prestazione di servizi	1.2.2.01.02.001-Ricavi da asili nido	94.548,50	117.636,05
	1.2.2.01.04.001-Ricavi da corsi extrascolastici	47.889,00	33.000,00
	1.2.2.01.06.001-Ricavi da impianti sportivi	0,00	2.400,00



	1.2.2.01.08.001-Ricavi da mense	187.985,30	201.847,55
	1.2.2.01.17.001-Ricavi da strutture residenziali per anziani	487,36	338,63
	1.2.2.01.24.001-Servizi sanitari	11.352,18	11.574,15
	1.2.2.01.29.001-Servizi di copia e stampa	1,00	0,00
	1.2.2.01.32.001-Diritti di segreteria e rogito	96.631,67	68.967,32
	1.2.2.01.33.001-Rilascio documenti e diritti di cancelleria	64.798,99	66.954,33
	1.2.2.01.36.001-Ricavi da attività di monitoraggio e controllo ambientale	0,00	1.424,00
	1.2.2.01.99.999-Ricavi da servizi n.a.c.	0,00	12.449,95
A8-Altri ricavi e proventi diversi	1.4.2.02.01.002-Multe e sanzioni per violazioni delle norme di polizia amministrativa a carico delle famiglie	23.069,10	8.226,90
	1.4.2.02.01.004-Multe e sanzioni per violazioni delle norme del codice della strada a carico delle famiglie	194.335,12	364.527,41
	1.4.2.02.01.999-Altre multe, ammende, sanzioni e oblazioni a carico delle famiglie	17.216,63	0,00
	1.4.3.01.01.001-Rimborsi ricevuti per spese di personale (comando, distacco, fuori ruolo, convenzioni, ecc...)	34.411,13	91.951,11
	1.4.9.01.01.001-Fondi incentivanti il personale (legge Merloni)	90.732,71	49.866,73
	1.4.9.99.01.001-Altri proventi n.a.c.	696.086,98	742.832,30

## I COSTI D'ESERCIZIO

I costi della gestione caratteristica, iscritti per la quota di competenza, sono pari a 23.3 Milioni di euro e sono così composti:

Rif. Prospetto	Rif. Piano dei Conti Integrato	Valore al 31-12-2022	Valore al 31-12-2023
B10-Prestazioni di servizi	2.1.2.01.01.001-Organismi istituzionali dell'amministrazione - Indennità	-173.452,93	-181.719,66
	2.1.2.01.01.002-Organismi istituzionali dell'amministrazione - Rimborsi	-39.645,73	-48.267,55
	2.1.2.01.01.008-Compensi agli organismi istituzionali di revisione, di controllo ed altri incarichi istituzionali dell'amministrazione	-74.537,30	-74.537,30
	2.1.2.01.02.001-Rimborso spese di viaggio e di trasloco	-30,31	-50,58
	2.1.2.01.02.002-Indennità di missione e di trasferta	-723,56	0,00
	2.1.2.01.02.005-Organizzazione e partecipazione a manifestazioni e convegni	-12.235,44	-37.995,01



	2.1.2.01.02.999-Altre spese di rappresentanza, per relazioni pubbliche, convegni e mostre, pubblicità n.a.c	-475,20	-679,25
	2.1.2.01.04.004-Formazione obbligatoria	-2.079,50	-2.000,00
	2.1.2.01.04.999-Altre spese per formazione e addestramento n.a.c.	-12.879,00	-9.859,00
	2.1.2.01.05.001-Telefonia fissa	-25.974,59	-28.804,75
	2.1.2.01.05.002-Telefonia mobile	-1.183,40	0,00
	2.1.2.01.05.003-Accesso a banche dati e a pubblicazioni on line	-8.370,45	-7.872,21
	2.1.2.01.05.004-Energia elettrica	-186.447,03	-217.505,65
	2.1.2.01.05.005-Acqua	-181.050,00	-239.921,66
	2.1.2.01.05.999-Utenze e canoni per altri servizi n.a.c.	-4.437,70	-4.420,60
	2.1.2.01.07.001-Manutenzione ordinaria e riparazioni di mezzi di trasporto ad uso civile, di sicurezza e ordine pubblico	-18.710,31	-7.672,37
	2.1.2.01.07.004-Manutenzione ordinaria e riparazioni di impianti e macchinari	-86.060,86	-137.268,54
	2.1.2.01.07.006-Manutenzione ordinaria e riparazioni di macchine per ufficio	-55,80	0,00
	2.1.2.01.07.008-Manutenzione ordinaria e riparazioni di beni immobili	-186.249,66	-265.758,84
	2.1.2.01.07.011-Manutenzione ordinaria e riparazioni di altri beni materiali	-323.043,39	-349.023,04
	2.1.2.01.07.012-Manutenzione ordinaria e riparazioni di terreni e beni materiali non prodotti	0,00	-2.189,27
	2.1.2.01.08.001-Incarichi libero professionali di studi, ricerca e consulenza	-13.755,85	-22.860,72
	2.1.2.01.09.002-Assistenza psicologica, sociale e religiosa	0,00	-6.393,50
	2.1.2.01.09.006-Patrocinio legale	-67.235,35	-50.720,92
	2.1.2.01.09.999-Altre prestazioni professionali e specialistiche n.a.c.	-103.451,86	-210.777,13
	2.1.2.01.10.001-Acquisto di servizi da agenzie di lavoro interinale	-74.183,31	-7.963,23
	2.1.2.01.11.001-Servizi di sorveglianza e custodia e accoglienza	-110.205,26	-109.499,13
	2.1.2.01.11.002-Servizi di pulizia e lavanderia	-203.558,19	-194.411,38
	2.1.2.01.11.004-Stampa e rilegatura	-2.075,83	-97,76
	2.1.2.01.13.002-Contratti di servizio di trasporto scolastico	0,00	-10.800,00
	2.1.2.01.13.003-Contratti di servizio per il trasporto di disabili e anziani	-46.897,36	-46.832,00



	2.1.2.01.13.004-Contratti di servizio per la raccolta rifiuti	-2.038.764,95	-2.289.905,03
	2.1.2.01.13.005-Contratti di servizio per il conferimento in discarica dei rifiuti	-793.917,13	-768.806,57
	2.1.2.01.13.006-Contratti di servizio per le mense scolastiche	-204.104,23	-403.050,56
	2.1.2.01.13.008-Contratti di servizio di assistenza sociale residenziale e semiresidenziale	-522.608,43	-538.635,80
	2.1.2.01.13.010-Contratti di servizio di asilo nido	-402.020,66	-458.760,85
	2.1.2.01.13.015-Contratti di servizio per l'illuminazione pubblica	-847.735,59	-545.068,72
	2.1.2.01.13.999-Altri costi per contratti di servizio pubblico	-939.993,66	-1.068.188,81
	2.1.2.01.14.001-Pubblicazione bandi di gara	-72,30	0,00
	2.1.2.01.14.002-Spese postali	-77.938,28	-53.812,30
	2.1.2.01.14.999-Altre spese per servizi amministrativi	-8.730,32	-8.266,87
	2.1.2.01.15.002-Oneri per servizio di tesoreria	-70.449,42	-57.561,00
	2.1.2.01.15.999-Spese per servizi finanziari n.a.c.	-19.236,08	-11.797,15
	2.1.2.01.16.001-Gestione e manutenzione applicazioni	-46.072,99	-50.535,13
	2.1.2.01.16.002-Assistenza all'utente e formazione	-24.987,84	-28.812,00
	2.1.2.01.16.005-Servizi per i sistemi e relativa manutenzione	-56.529,74	-42.315,67
	2.1.2.01.99.002-Altre spese legali	-68,75	-466,12
	2.1.2.01.99.003-Quote di associazioni	-1.200,00	-1.300,00
	2.1.2.01.99.005-Spese per commissioni e comitati dell'Ente	-3.000,00	-8.819,60
	2.1.2.01.99.999-Altri servizi diversi n.a.c.	-624.096,31	-539.890,88
	2.1.2.02.01.001-Spese per accertamenti sanitari resi necessari dall'attività lavorativa	-1.686,15	-5.869,75
B11-Utilizzo beni di terzi	2.1.3.02.01.001-Licenze d'uso per software	-12.452,88	-24.633,96
B12a-Trasferimenti correnti	2.3.1.01.01.001-Trasferimenti correnti a Ministeri	-45.450,53	-45.282,63
	2.3.1.01.01.002-Trasferimenti correnti a Ministero dell'Istruzione - Istituzioni scolastiche	-45.500,00	-51.620,73
	2.3.1.01.02.002-Trasferimenti correnti a Province	-8.189,23	-2.617,91
	2.3.1.01.02.003-Trasferimenti correnti a Comuni	-320.561,99	-333.925,13



	2.3.1.01.02.010-Trasferimenti correnti a Autorità Portuali	-75,00	-75,00
	2.3.1.01.02.018-Trasferimenti correnti a Consorzi di enti locali	-34.274,15	-35.970,42
	2.3.1.01.02.999-Trasferimenti correnti a altre Amministrazioni Locali n.a.c.	-26.523,69	-25.989,13
	2.3.1.01.04.001-Trasferimenti correnti a organismi interni e/o unità locali della amministrazione	-50.147,28	-36.000,00
	2.3.1.02.02.999-Altri assegni e sussidi assistenziali	-448.930,88	-336.844,96
	2.3.1.02.99.999-Altri trasferimenti a famiglie n.a.c.	-2.652.269,69	-3.093.895,23
	2.3.1.03.99.001-Trasferimenti correnti a altre Imprese	-210.821,23	-28.425,28
	2.3.1.04.01.001-Trasferimenti correnti a Istituzioni Sociali Private	-235.665,00	-236.289,95
	2.3.1.05.04.001-Trasferimenti correnti al Resto del Mondo	-788.771,01	-850.303,65
B13-Personale	2.1.4.01.01.001-Voci stipendiali corrisposte al personale a tempo indeterminato	-2.307.968,71	-2.359.797,11
	2.1.4.01.01.002-Indennità ed altri compensi, esclusi i rimborsi spesa per missione, corrisposti al personale a tempo indeterminato	-561.037,83	-391.520,60
	2.1.4.01.01.003-Voci stipendiali corrisposte al personale a tempo determinato	-6.662,95	-118,44
	2.1.4.01.01.004-Indennità ed altri compensi, esclusi i rimborsi spesa documentati per missione, corrisposti al personale a tempo determinato	-3.620,00	-722,40
	2.1.4.01.02.001-Straordinario per il personale a tempo indeterminato	-17.657,07	-13.655,12
	2.1.4.02.01.001-Contributi obbligatori per il personale	-813.289,26	-793.436,34
	2.1.4.02.02.001-Contributi previdenza complementare	-754,15	-19.012,48
	2.1.4.99.02.001-Buoni pasto	-30.448,09	-40.997,59
B14a-Ammortamenti di immobilizzazioni Immateriali	2.2.2.02.01.002-Ammortamento Software acquistato da terzi	-4.312,90	-4.416,60
	2.2.2.04.01.001-Ammortamento Opere dell'ingegno e Diritti d'autore	-1.000,00	-1.000,00
	2.2.2.99.99.999-Ammortamento di altri beni immateriali diversi	-13.339,70	-24.726,29
B14b-Ammortamenti di immobilizzazioni materiali	2.2.1.01.01.001-Ammortamento Mezzi di trasporto stradali	-21.293,85	-28.479,89
	2.2.1.03.01.001-Ammortamento Mobili e arredi per ufficio	-12.747,83	-15.788,40





	2.2.1.03.02.001-Ammortamento Mobili e arredi per alloggi e pertinenze	-208,60	-208,60
	2.2.1.03.99.999-Ammortamento di altri mobili e arredi n.a.c.	-8.132,36	-10.010,21
	2.2.1.04.01.001-Ammortamento Macchinari	-2.890,23	-2.860,23
	2.2.1.04.02.001-Ammortamento di impianti	-1.388,83	-1.310,83
	2.2.1.05.99.999-Ammortamento di attrezzature n.a.c.	-2.611,05	-3.950,61
	2.2.1.06.01.001-Ammortamento Macchine per ufficio	-1.573,02	-1.994,49
	2.2.1.07.01.001-Ammortamento di server	-412,44	-1.846,71
	2.2.1.07.02.001-Ammortamento postazioni di lavoro	-6.942,93	-5.863,24
	2.2.1.07.03.001-Ammortamento periferiche	-3.344,30	-5.274,91
	2.2.1.07.04.001-Ammortamento degli apparati di telecomunicazione	-3.191,14	-1.701,42
	2.2.1.07.05.001-Ammortamento di tablet e dispositivi di telefonia fissa e mobile	-3.625,69	-3.625,66
	2.2.1.07.99.999-Ammortamento di hardware n.a.c.	-24.571,79	-24.229,97
	2.2.1.09.01.001-Ammortamento Fabbricati ad uso abitativo	-495,16	-495,16
	2.2.1.09.02.001-Ammortamento Fabbricati ad uso commerciale	-124.794,15	-125.154,81
	2.2.1.09.03.001-Ammortamento Fabbricati ad uso scolastico	-246.633,89	-249.925,04
	2.2.1.09.07.001-Ammortamento Fabbricati Ospedalieri e altre strutture sanitarie	-2.882,22	-5.434,55
	2.2.1.09.12.001-Ammortamento Infrastrutture stradali	-945.060,96	-1.014.439,67
	2.2.1.09.16.001-Ammortamento Impianti sportivi	-105.058,89	-194.270,89
	2.2.1.09.17.001-Ammortamento Fabbricati destinati ad asili nido	-29.982,71	-26.856,79
	2.2.1.09.18.001-Ammortamento Musei, teatri e biblioteche	-7.862,85	-7.862,85
	2.2.1.09.19.001-Ammortamento fabbricati ad uso strumentale	0,00	-1.088,61
	2.2.1.09.99.001-Ammortamento di altri beni immobili diversi	-173.479,44	-227.333,27
	2.2.1.99.02.001-Ammortamento strumenti musicali	-65,00	-65,00
	2.2.1.99.99.999-Ammortamento di altri beni materiali diversi	-5.715,80	-5.715,80
B14d-Svalutazione dei crediti	2.4.1.01.01.001-Accantonamento a fondo svalutazione crediti di natura tributaria	-932.005,79	-1.917.575,04



	2.4.1.03.01.001-Accantonamento a fondo svalutazione crediti per crediti verso clienti ed utenti	0,00	-492.751,49
	2.4.1.99.01.001-Accantonamento a fondo svalutazione altri crediti	-65.188,24	0,00
B15-Variazioni nelle rimanenze di materie prime e/o beni di consumo (+/-)	2.5.1.01.01.001-Variazioni nelle rimanenze di materie prime e/o beni di consumo	-10.405,33	0,00
B16-Accantonamenti per rischi	2.4.2.01.01.999-Accantonamenti per altri rischi	-7.928,31	-510.151,88
B18-Oneri diversi di gestione	2.1.9.01.01.002-Imposta di registro e di bollo	-6.951,50	-3.704,21
	2.1.9.01.01.999-Imposte, tasse e proventi assimilati a carico dell'ente n.a.c.	-6.717,21	-3.608,65
	2.1.9.02.01.001-Costo per IVA indetraibile	0,00	-47.840,88
	2.1.9.03.01.001-Premi di assicurazione su beni mobili	-130.028,66	-152.494,04
	2.1.9.03.01.003-Premi di assicurazione per responsabilità civile verso terzi	-28.000,00	-28.000,00
	2.1.9.03.99.999-Altri premi di assicurazione n.a.c.	0,00	-3.201,28
	2.1.9.99.01.001-Costi per multe, ammende, sanzioni e oblazioni	-248,26	-6,17
	2.1.9.99.03.001-Oneri da contenzioso	-9.065,38	-4.872,05
	2.1.9.99.08.004-Costi per rimborsi di parte corrente a Famiglie di somme non dovute o incassate in eccesso	-7.757,05	-13.900,60
	2.1.9.99.99.001-Altri costi della gestione	-162.450,55	-4.666,72
B9-Acquisto di materie prime e/o beni di consumo	2.1.1.01.01.001-Giornali e riviste	-4.400,00	-4.400,00
	2.1.1.01.01.002-Pubblicazioni	-21.175,11	-21.814,61
	2.1.1.01.02.001-Carta, cancelleria e stampati	-9.573,22	-4.388,40
	2.1.1.01.02.002-Carburanti, combustibili e lubrificanti	-86.482,47	-84.895,45
	2.1.1.01.02.004-Vestiario	-12.750,46	-15.023,25
	2.1.1.01.02.006-Materiale informatico	-1.003,23	-2.082,05
	2.1.1.01.02.009-Beni per attività di rappresentanza	-1.335,90	-2.499,78
	2.1.1.01.02.014-Stampati specialistici	-2.077,90	-1.632,20
	2.1.1.01.02.999-Altri beni e materiali di consumo n.a.c.	-163.357,04	-146.298,34
	2.1.1.01.05.999-Altri beni e prodotti sanitari n.a.c.	0,00	-3.071,42



## LA GESTIONE FINANZIARIA

La gestione finanziaria del COMUNE DI SESTU è sostanzialmente in linea con l'esercizio 2022.

Il dettaglio è il seguente:

Rif. Prospetto	Rif. Piano dei Conti Integrato	Valore al 31-12-2022	Valore al 31-12-2023
C20-Altri proventi finanziari	3.2.3.05.01.001-Interessi attivi da depositi bancari o postali	550,54	19.155,39
	3.2.3.13.04.001-Altri interessi attivi da altri soggetti	0,98	299,24
C21a-Interessi passivi	3.1.1.03.02.003-Interessi passivi a Cassa Depositi e Prestiti SPA su mutui e altri finanziamenti a medio lungo termine	-26.189,25	-21.089,85
	3.1.1.07.03.001-Altri interessi passivi ad altri soggetti	-1.235,46	-166,85

## LE RETTIFICHE DI VALUTAZIONE

Le disposizioni di cui al DM 1/09/2021 hanno profondamente variato le modalità di registrazione delle variazioni di valore derivanti dall'adozione del metodo del patrimonio netto alle immobilizzazioni finanziarie. Il citato decreto disponendo che *"L'eventuale perdita d'esercizio della partecipata, derivante dall'applicazione del metodo del patrimonio netto, è imputata nel conto economico, per la quota di pertinenza, secondo il principio di competenza economica, ed ha come contropartita, nello stato patrimoniale, la riduzione della partecipazione non azionaria. Gli eventuali utili derivanti dall'applicazione del metodo del patrimonio netto sono iscritti in una specifica riserva del patrimonio netto vincolata all'utilizzo del metodo del patrimonio, ed hanno come contropartita l'incremento della partecipazione."*, prevede che a conto economico vengano rappresentate le sole svalutazioni mentre le rivalutazioni sono confluite direttamente a patrimonio netto, al conto 2.1.2.04.99.99.999 - Altre riserve indisponibili.

Il dettaglio è il seguente:

Rif. Prospetto	Rif. Piano dei Conti Integrato	Valore al 31-12-2022	Valore al 31-12-2023
D23-Svalutazioni	4.2.1.01.01.001-Svalutazioni di partecipazioni	-4.459,64	-16.180,21

Come già indicato nel paragrafo relativo al patrimonio netto, le rivalutazioni presenti in tabella sono state imputate a riserva indisponibile, senza transitare a conto economico, come previsto dal XIII correttivo all'armonizzazione.



## LA GESTIONE STRAORDINARIA

La gestione straordinaria del COMUNE DI SESTU è stata alimentata, essenzialmente, dalla movimentazione degli impegni e accertamenti in c/residui derivanti dalla contabilità finanziaria, oltre che da alcune altre sopravvenienze attive e passive derivanti dalle scritture di assestamento, rettifica ed integrazione previste dal principio contabile applicato n. 4/3.

Il dettaglio è il seguente:

Rif. Prospetto	Rif. Piano dei Conti Integrato	Valore al 31-12-2022	Valore al 31-12-2023
E24a-Proventi da permessi di costruire	5.2.9.02.01.001-Permessi di costruire	503.700,00	222.065,30
E24b-Proventi da trasferimenti in conto capitale	5.2.1.10.02.001-Altri trasferimenti in conto capitale da Regioni e province autonome	0,00	372.764,05
E24c-Sopravvenienze attive e insussistenze del passivo	5.2.2.01.01.001-Insussistenze del passivo	411.004,40	853.903,09
	5.2.3.99.99.001-Altre sopravvenienze attive	1.573.040,05	1.334.365,21
E24d-Plusvalenze patrimoniali	5.2.4.01.08.999-Plusvalenza da alienazione di Altre entrate da Plusvalenza da alienazione beni immobili n.a.c.	19.479,82	0,00
	5.2.4.01.99.999-Plusvalenza da alienazione di beni materiali n.a.c.	0,00	4.214,30
E25b-Sopravvenienze passive e insussistenze dell'attivo	5.1.1.03.02.001-Rimborsi di imposte e tasse correnti	-20.128,00	-3.935,00
	5.1.1.99.99.999-Altre sopravvenienze passive	-616,77	-23.207,23
	5.1.2.01.01.001-Insussistenze dell'attivo	-613.640,64	-1.853.892,31
E25d-Altri oneri straordinari	5.1.9.01.01.004-Rimborsi in conto capitale a Famiglie di somme non dovute o incassate in eccesso	-833,41	-553,87
	5.1.9.01.01.005-Rimborsi in conto capitale a Imprese di somme non dovute o incassate in eccesso	-896,35	-11.008,11

## LE OSSERVAZIONI AL CONTO ECONOMICO

Il Conto Economico dell'esercizio 2023 chiude con un Risultato d'esercizio di -568.590,64 euro che l'ente propone di portare a nuovo.

COMUNE DI SESTU  
 PROVINCIA DI CAGLIARI  
 CONTO DEL BILANCIO 2023

**Allegato a) - Risultato di amministrazione**

**PROSPETTO DIMOSTRATIVO DEL RISULTATO DI AMMINISTRAZIONE**

		GESTIONE		
		Residui	Competenza	TOTALE
Fondo cassa al 1° Gennaio				23.899.495,84
RISCOSSIONI	(+)	4.348.484,47	17.160.558,66	21.509.043,13
PAGAMENTI	(-)	2.807.231,06	22.758.629,66	25.565.860,72
SALDO DI CASSA AL 31 DICEMBRE	(=)			19.842.678,25
PAGAMENTI per azioni esecutive non regolarizzate al 31 dicembre	(-)			0,00
FONDO DI CASSA AL 31 DICEMBRE	(=)			19.842.678,25
RESIDUI ATTIVI	(+)	14.219.276,31	11.739.401,60	25.958.677,91
<i>di cui residui attivi incassati alla data del 31/12 in conti postali e bancari in attesa del riversamento nel conto di tesoreria principale</i>		0,00	0,00	0,00
<i>di cui derivanti da accertamenti di tributi effettuati sulla base della stima del dipartimento delle finanze</i>		0,00	0,00	0,00
RESIDUI PASSIVI	(-)	1.366.405,22	4.315.221,16	5.681.626,38
FONDO PLURIENNALE VINCOLATO PER SPESE CORRENTI	(-)			887.881,55
FONDO PLURIENNALE VINCOLATO PER SPESE IN CONTO CAPITALE	(-)			13.788.298,14
FONDO PLURIENNALE VINCOLATO PER INCREMENTO DI ATTIVITA' FINANZIARIE (1)	(-)			0,00
<b>RISULTATO DI AMMINISTRAZIONE AL 31 DICEMBRE (A)</b>	<b>(=)</b>			<b>25.443.550,09</b>

**Composizione del risultato di amministrazione al 31 dicembre 2023**

<b>Parte accantonata</b>		
Fondo crediti di dubbia esigibilità		12.690.193,23
Fondo anticipazioni liquidità		0,00
Fondo perdite società partecipate		254.137,00
Fondo contezioso		1.260.000,00
Altri accantonamenti		423.520,98
Fondo di garanzia debiti commerciali		0,00
<b>Totale parte accantonata (B)</b>		<b>14.627.851,21</b>
<b>Parte vincolata</b>		
Vincoli derivanti dalla legge		1.454.316,93
Vincoli derivanti da Trasferimenti		7.721.829,96
Vincoli derivanti da finanziamenti		62.605,58
Vincoli formalmente attribuiti dall'ente		0,00
Altri vincoli		0,00
<b>Totale parte vincolata (C)</b>		<b>9.238.752,47</b>
<b>Parte destinata agli investimenti</b>		
<b>Totale parte destinata agli investimenti (D)</b>		<b>70.206,27</b>
<b>E) Totale parte disponibile (E=A-B-C-D)</b>		<b>1.506.740,14</b>
<b>Se E è negativo, tale importo è iscritto tra le spese del bilancio di previsione dell'esercizio successivo (5)</b>		

COMUNE DI SESTU

PROVINCIA DI CAGLIARI

ELENCO ANALITICO DELLE RISORSE ACCANTONATE NEL RISULTATO DI AMMINISTRAZIONE (\*)

Capitolo di spesa	Descrizione	Risorse accantonate al 1/1/2023	Risorse accantonate applicate al bilancio dell'esercizio 2023 (con segno -)	Risorse accantonate stanziare nella spesa del bilancio dell'esercizio 2023	Variazione accantonamenti effettuata in sede di rendiconto (con segno +/-)	Risorse accantonate nel risultato di amministrazione al 31/12/2023
		(a)	(b)	(c)	(d)	(e)=(a)+(b)+(c)+(d)
<b>Fondo crediti di dubbia esigibilità</b>						
Cap. 9213/0	Fondo crediti difficile esigibilità	11.710.401,82	0,00	979.791,41	0,00	12.690.193,23
<b>Totale Fondo crediti di dubbia esigibilità</b>		<b>11.710.401,82</b>	<b>0,00</b>	<b>979.791,41</b>	<b>0,00</b>	<b>12.690.193,23</b>
<b>Fondo perdite società partecipate</b>						
Cap. 9214/0	Fondo rischi copertura perdite società partecipate	254.137,00	0,00	0,00	0,00	254.137,00
<b>Totale Fondo perdite società partecipate</b>		<b>254.137,00</b>	<b>0,00</b>	<b>0,00</b>	<b>0,00</b>	<b>254.137,00</b>
<b>Fondo contenzioso</b>						
Cap. 521/0	FONDO RISCHI PER SPESE LEGALI	1.017.000,00	0,00	5.000,00	238.000,00	1.260.000,00
<b>Totale Fondo contenzioso</b>		<b>1.017.000,00</b>	<b>0,00</b>	<b>5.000,00</b>	<b>238.000,00</b>	<b>1.260.000,00</b>
<b>Altri accantonamenti</b>						
Cap. 0/0	Accantonamento per rinnovi contrattuali personale dipendente	150.000,00	0,00	0,00	0,00	150.000,00
Cap. 10/17	FONDO SPESE PER INDENNITA' DI FINE MANDATO DEL SINDACO	6.369,10	0,00	4.025,07	0,00	10.394,17
Cap. 0/0	Fondo Passività Potenziali	0,00	0,00	0,00	263.126,81	263.126,81
<b>Totale Altri accantonamenti</b>		<b>156.369,10</b>	<b>0,00</b>	<b>4.025,07</b>	<b>263.126,81</b>	<b>423.520,98</b>
<b>Totale</b>		<b>13.137.907,92</b>	<b>0,00</b>	<b>988.816,48</b>	<b>501.126,81</b>	<b>14.627.851,21</b>

(\*) Le modalità di compilazione delle singole voci del prospetto sono descritte nel paragrafo 13.7.1 del principio applicato della programmazione

COMUNE DI SESTU

PROVINCIA DI CAGLIARI

ELENCO ANALITICO DELLE RISORSE VINCOLATE NEL RISULTATO DI AMMINISTRAZIONE (\*)

Cap. di entrata	Descrizione	Cap. di spesa correlato	Descrizione	Risorse vinc. nel risultato di amministrazione al 1/1/2023	Risorse vincolate applicate al bilancio dell'esercizio 2023	Entrate vincolate accertate nell'esercizio 2023	Impegni eserc. 2023 finanziati da entrate vincolate accertate nell'esercizio o da quote vincolate del risultato di amministrazione	Fondo plur. vinc. al 31/12/2023 finanziato da entrate vincolate accertate nell'esercizio o da quote vincolate del risultato di amministrazione	Cancellazione di residui attivi vincolati o eliminazione del vincolo su quote del risultato di amministrazione (+) e cancellazione di residui passivi finanziati da risorse vincolate (-) (gestione dei residui):	Cancellazione nell'esercizio N di impegni finanziati dal fondo pluriennale vincolato dopo l'approvazione del rendiconto dell'esercizio 2022 non reimpegnati nell'esercizio 2023	Risorse vincolate nel bilancio al 31/12/2023	Risorse vincolate nel risultato di amministrazione al 31/12/2023
				(a)	(b)	(c)	(d)	(e)	(f)	(g)	(h)=(b)+(c)-(d)-(e)+ (g)	(i)=(a)+(c)-(d)-(e)-(f)+(g)
<b>Vincoli derivanti dalla legge</b>												
Cap. 550/28	CONTRIBUTO MINOR GETTITO IMU	Cap. 999999/9/0	Contributo minor gettitoIMU	0,00	0,00	0,00	0,00	0,00	0,00	0,00	0,00	0,00
Cap. 550/29	TRASFERIMENTO COMPENSATIVO MINORI ENTRATE TOSAP ART.181 COMMA 5 DL.34/2020	Cap. 99999/0	Contributo compensativo TOSAP	0,00	0,00	0,00	0,00	0,00	0,00	0,00	0,00	0,00
Cap. 554/0	Fondo di Solidarietà Comunale - Sviluppo Servizi Sociali - L. 232/2016 (DM 19/07/22) - Cap. U. 7162	Cap. 7162/0	Prestazioni di Servizi a favore di famiglie e minori - Cap. E 554	0,00	0,00	139.874,30	13.987,43	125.886,87	0,00	0,00	0,00	0,00
Cap. 555/0	Fondo di Solidarietà Comunale - Trasporto Studenti in Disabilità - L. 232/2016 (DM 30/05/22) - Cap. U. 3459	Cap. 3459/0	Servizio di Trasporto Studenti in disabilità - Cap. E. 555	17.377,20	17.377,20	24.351,21	10.800,00	0,00	0,00	0,00	30.928,41	30.928,41
Cap. 566/0	CONTRIBUTO STATALE 5 PER MILLE IRPEF SECONDO SCELTA DEI CONTRIBUENTI PER LO SVOLGIMENTO DI ATTIVITA' SOCIALI - EROGAZIONE CONTRIBUTI ECONOMICI (CAP.U 7160)	Cap. 7160/0	EROGAZIONE CONTRIBUTI ECONOMICI A FAVORE DI FAMIGLIE E MINORI MEDIANTE UTILIZZO CONTRIBUTO STATALE DEL 5 PER MILLE IRPEF SECONDO SCELTA DEI CONTRIBUENTI (CAP.E 566)	6.270,01	0,00	3.628,29	3.628,29	0,00	0,00	0,00	0,00	6.270,01
Cap. 702/0	Fondo per esercizio delle funzioni fondamentali (art. 106 DL 34 del 2020) (u.cap. 2110)	Cap. 0/0	Fondo funzioni fondamentali - Perdita figurativa TARI 2020	44.839,67	0,00	0,00	0,00	0,00	0,00	0,00	0,00	44.839,67
Cap. 702/0	Fondo per esercizio delle funzioni fondamentali (art. 106 DL 34 del 2020) (u.cap. 2110)	Cap. 999999/0	Fondo per l'esercizio delle funzioni fondamentali	143.906,67	0,00	0,00	0,00	0,00	0,00	0,00	0,00	143.906,67
Cap. 861/0	FONDO UNICO L.R.2/2007 DESTINATO AL FINANZIAMENTO DELLE SPESE CORRENTI	Cap. 999999/0	Rincarare prezzi ( cap 5860-7313-11660)	259.147,09	259.147,09	0,00	259.147,09	0,00	0,00	0,00	0,00	0,00
Cap. 862/0	FONDO PER LE SPESE CORRENTI RELATIVE AL DIRITTO ALLO STUDIO SVILUPPO DELLO SPORT SERVIZI SOCIO-ASSIST. (L.R.25/93)	Cap. 999999/0	FONDO INCENTIVANTE LA PRODUTTIVITA' DEL PERSONALE DIPENDENTE	0,00	0,00	0,00	0,00	0,00	-1.722,78	0,00	0,00	1.722,78

Cap. di entrata	Descrizione	Cap. di spesa correlato	Descrizione	Risorse vinc. nel risultato di amministrazione al 1/1/2023	Risorse vincolate applicate al bilancio dell'esercizio 2023	Entrate vincolate accertate nell'esercizio 2023	Impegni eserc. 2023 finanziati da entrate vincolate accertate nell'esercizio o da quote vincolate del risultato di amministrazione	Fondo plur. vinc. al 31/12/2023 finanziato da entrate vincolate accertate nell'esercizio o da quote vincolate del risultato di amministrazione	Cancellazione di residui attivi vincolati o eliminazione del vincolo su quote del risultato di amministrazione (+) e cancellazione di residui passivi finanziati da risorse vincolate (-) (gestione dei residui):	Cancellazione N di impegni finanziati dal fondo pluriennale vincolato dopo l'approvazione del rendiconto dell'esercizio 2022 non reimpegnati nell'esercizio 2023	Risorse vincolate nel bilancio al 31/12/2023	Risorse vincolate nel risultato di amministrazione al 31/12/2023
				(a)	(b)	(c)	(d)	(e)	(f)	(g)	(h)=(b)+(c)-(d)-(e)+g)	(i)=(a)+(c)-(d)-(e)-(f)+g)
Cap. 1111/0	<b>SANZIONI AMMINISTRATIVE PECUNIARIE ART.142 C.D.S. (CAP. U 2170;2171;2172;2172-10;9590 - 7382/85)</b>	Cap. 999999/0	<b>INTERVENTI DA PROVENTI CDS art.142</b>	101.399,32	85.000,00	36.002,25	74.157,64	0,00	0,00	0,00	46.844,61	63.243,93
Cap. 1180/0	<b>DIRITTI DI SEGRETERIA</b>	Cap. 999999/0	<b>Diritti di rogito (cap. 300-295_ 285-287)</b>	18.981,65	0,00	12.537,39	8.452,67	0,00	0,00	0,00	4.084,72	23.066,37
Cap. 1250/20	<b>PROVENTI DERIVANTI DA VIOLAZIONE AL CODICE DELLA STRADA ART.208 (Cap. U. 475 - 2151 - 2154 - 2159 - 2160 - 7326 - 7351 - 7356 - 7368/1 - 7381/1 - 7382/1 - 7382/11 - 7452 - 9484 - 9485 - 9493 - 9494/2 - 9495 - 9590/2 - 7381/85 - 7382/85 - 7326/85 - 9483/85)</b>	Cap. 999999/0	<b>INTERVENTI DA PROVENTI CDS art.208</b>	636.119,61	308.987,87	322.432,16	334.636,24	0,00	-57.036,05	0,00	296.783,79	680.951,58
Cap. 2491/0	<b>RIMBORSO DELLE SPESE PER LE CONSULTAZIONI ELETTORALI (CAP.U 63-64-64/1-65-66-67)</b>	Cap. 63/0	<b>SPESE PER CONSULTAZIONI ELETTORALI</b>	15.100,30	0,00	0,00	0,00	0,00	0,00	0,00	0,00	15.100,30
Cap. 2505/0	<b>Fondi incentivanti il personale (art. 113 del D.Lgs. 50/2016)</b>	Cap. 999999/0	<b>Fondi incentivanti il personale (art. 113 del D.Lgs. 50/2016) (CAP: 9320/1-9322/1-9323/11)</b>	111.430,32	86.053,31	49.866,73	59.262,70	0,00	0,00	0,00	76.657,34	102.034,35
Cap. 2506/0	<b>Fondo innovazione (art. 113 del D.Lgs. 50/2016)</b>	Cap. 999999/0	<b>Fondo innovazione (art. 113 del D.Lgs. 50/2016)</b>	5.468,58	0,00	933,66	0,00	0,00	0,00	0,00	933,66	6.402,24
Cap. 3200/0	<b>PROVENTI DERIVANTI DA CONCESSIONI EDILIZIE E DA SANZIONI</b>	Cap. 0/0	<b>Interventi finanziati con oneri concessori</b>	437.843,03	293.000,00	246.929,79	483.202,29	0,00	-57.267,17	0,00	56.727,50	258.837,70
Cap. 3202/0	<b>PROVENTI DERIVANTI DA ONERI CONCESSORI DA SANATORIA EDILIZIA [QUOTA PARTE CAP. U. 12690/20 - 757/20 (20%)] F.DI L.10/77</b>	Cap. 757/20	<b>COSTI ISTRUTTORIA DOMANDE DI CONCESSO DI AUTORIZZAZIONE IN SANATORIA (FONDI L.10/77) CAP.3202 Q.P. ENTRATA</b>	9.410,41	8.056,66	7.432,25	11.008,06	0,00	-31,58	0,00	4.480,85	5.866,18
Cap. 3450/0	<b>Proventi derivanti dalla monetizzazione delle aree per parcheggi in applicazione L.L.RR. 1/2011 e 21/2011 (Cap. U 12700)</b>	Cap. 12700/0	<b>Realizzazione aree parcheggio da proventi derivanti da monetizzazione parcheggi LL.RR.1/2011-21/2011 (Cap. E 3450)</b>	67.722,74	0,00	0,00	0,00	0,00	0,00	0,00	0,00	67.722,74
Cap. 3451/0	<b>Proventi da sanzioni di tutela paesaggistica ai sensi dell'art.4 comma 1 della L.r. 28/1998 da impiegare a specifica destinazione per interventi di riqualificazione immobili soggetti a vincoli paesaggistici (cap. U 12701 e 350/27)</b>	Cap. 12701/0	<b>Interventi di riqualificazione immobili soggetti a vincoli paesaggistici mediante utilizzo dei proventi dalle sanzioni di tutela paesaggistica ai sensi dell'art.4 comma 1 della L.r. 28/1998 (cap.E. 3451)</b>	2.000,00	0,00	1.424,00	0,00	0,00	0,00	0,00	1.424,00	3.424,00
<b>Totale Vincoli derivanti dalla legge</b>				<b>1.877.016,60</b>	<b>1.057.622,13</b>	<b>845.412,03</b>	<b>1.258.282,41</b>	<b>125.886,87</b>	<b>-116.057,58</b>	<b>0,00</b>	<b>518.864,88</b>	<b>1.454.316,93</b>
<b>Vincoli derivanti da Trasferimenti</b>												



Cap. di entrata	Descrizione	Cap. di spesa correlato	Descrizione	Risorse vinc. nel risultato di amministrazione al 1/1/2023	Risorse vincolate applicate al bilancio dell'esercizio 2023	Entrate vincolate accertate nell'esercizio 2023	Impegni eserc. 2023 finanziati da entrate vincolate accertate nell'esercizio o da quote vincolate del risultato di amministrazione	Fondo plur. vinc. al 31/12/2023 finanziato da entrate vincolate accertate nell'esercizio o da quote vincolate del risultato di amministrazione	Cancellazione di residui attivi vincolati o eliminazione del vincolo su quote del risultato di amministrazione (+) e cancellazione di residui passivi finanziati da risorse vincolate (-) (gestione dei residui):	Cancellazione nell'esercizio N di impegni finanziati dal fondo pluriennale vincolato dopo l'approvazione del rendiconto dell'esercizio 2022 non reimpegnati nell'esercizio 2023	Risorse vincolate nel bilancio al 31/12/2023	Risorse vincolate nel risultato di amministrazione al 31/12/2023
				(a)	(b)	(c)	(d)	(e)	(f)	(g)	(h)=(b)+(c)-(d)-(e)+g)	(i)=(a)+(c)-(d)-(e)-(f)+g)
Cap. 550/23	Trasferimento fondi statali - art. 39 del D.L. n. 73/2022 - Misure di contrasto all'impatto dello stress pandemico sul benessere psicofisico e sui percorsi di sviluppo e crescita dei minori (Cap. U. 7264)	Cap. 7264/0	Servizi in favore dei Minori - Misure di contrasto all'impatto dello stress pandemico sul benessere psicofisico e sui percorsi di sviluppo e crescita dei minori - Trasferimento fondi statali - art. 39 del D.L. n. 73/2022 - (Cap. E. 550/23)	5,26	0,00	0,00	0,00	0,00	0,00	0,00	0,00	5,26
Cap. 550/26	Fondo agevolazioni Tari categorie economiche interessate dalle chiusure obbligatorie o dalle restrizioni nell'esercizio delle rispettive attività - art. 6 DI n. 73/2021	Cap. 1489/1	Riduzioni Tari UND Covid-19	137.817,06	0,00	0,00	0,00	0,00	0,00	0,00	0,00	137.817,06
Cap. 561/0	CONTRIBUTO ISTAT PER LA GESTIONE DI INDAGINI STATISTICHE	Cap. 999999/0	INDAGINI ISTAT (1056-1058-1057-1059)	6.413,78	1.703,00	6.888,00	8.591,00	0,00	-0,03	0,00	0,00	4.710,81
Cap. 564/0	Contributo per Riparametrazione Indennità Sindaca e Assessori - Legge Regionale n. 3/2022 - Cap. U. 10/18 - U. 10/19	Cap. 99999/0	Indennità Sindaca, Assessori e Presidente del Consiglio - Riparametrazione ai sensi della Legge Regionale n. 3/2022	0,13	0,00	68.238,60	68.238,60	0,00	0,00	0,00	0,00	0,13
Cap. 565/0	PNRR - M1C1 - Investimento 1.2 - CUP: H41C22000240006 - Abilitazione al Cloud per le PA Locali - Comuni 2022 - Decreto n. 28-2/2022 Presidenza del Consiglio dei Ministri - Dipartimento per la trasformazione Digitale - Cap. U. 898 - 899 - 899/1 - 899/10	Cap. 898/0	PNRR - M1C1 - Investimento 1.2 - CUP: H41C22000240006 - Abilitazione al Cloud per le PA Locali - Comuni 2022 - Prestazioni di Servizi - Decreto n. 28-2/2022 Presidenza del Consiglio dei Ministri - Dipartimento per la trasformazione Digitale - Cap. E. 565	0,00	0,00	252.118,00	40.940,00	0,00	211.178,00	0,00	211.178,00	0,00
Cap. 571/0	Trasferimento statale per il coordinamento pedagogico territoriale e attività formative (Cap. U. 7071)	Cap. 7071/0	Spese per il coordinamento pedagogico territoriale e attività formative (L. n. 107/2015 e D.Lgs. n. 65/2017) (Cap. E. 571)	77.897,07	57.897,07	20.000,00	6.393,50	31.748,50	0,00	0,00	39.755,07	59.755,07
Cap. 573/0	PNRR - M1C1 - Investimento 1.4 - CUP: H41F22003560006 - Servizi digitali e esperienza dei cittadini - Misura 1.4.1 Esperienza del Cittadino nei servizi pubblici - Decreto n. 135-1/2022 Presidenza del Consiglio dei Ministri - Dipartimento per la trasformazione Digitale - Cap. U. 903 - 904	Cap. 903/0	PNRR - M1C1 - Investimento 1.4 - CUP: H41F22003560006 - Servizi digitali e esperienza dei cittadini - Misura 1.4.1 Esperienza del Cittadino nei servizi pubblici - Decreto n. 135-1/2022 Presidenza del Consiglio dei Ministri - Dipartimento per la trasformazione Digitale - Prestazioni di Servizi - Cap. E. 573	0,00	0,00	280.932,00	65.158,00	0,00	215.774,00	0,00	215.774,00	0,00
Cap. 574/0	PNRR - M1C1 - Investimento 1.4 - CUP: H41F22002780006 - Servizi e Cittadinanza digitale - Misura 1.4.5 Piattaforma Notifiche Digitali Comuni - Decreto n. 131-1/2022 Presidenza del Consiglio dei Ministri - Dipartimento per la trasformazione Digitale - Cap. U. 905	Cap. 905/0	PNRR - M1C1 - Investimento 1.4 - CUP: H41F22002780006 - Servizi e Cittadinanza digitale - Misura 1.4.5 Piattaforma Notifiche Digitali Comuni - Decreto n. 131-1/2022 Presidenza del Consiglio dei Ministri - Dipartimento per la trasformazione Digitale - Prestazioni di Servizi - Cap. E. 574	0,00	0,00	59.966,00	59.376,00	0,00	590,00	0,00	590,00	0,00

Cap. di entrata	Descrizione	Cap. di spesa correlato	Descrizione	Risorse vinc. nel risultato di amministrazione al 1/1/2023	Risorse vincolate applicate al bilancio dell'esercizio 2023	Entrate vincolate accertate nell'esercizio 2023	Impegni eserc. 2023 finanziati da entrate vincolate accertate nell'esercizio o da quote vincolate del risultato di amministrazione	Fondo plur. vinc. al 31/12/2023 finanziato da entrate vincolate accertate nell'esercizio o da quote vincolate del risultato di amministrazione	Cancellazione di residui attivi vincolati o eliminazione del vincolo su quote del risultato di amministrazione (+) e cancellazione di residui passivi finanziati da risorse vincolate (-) (gestione dei residui):	Cancellazione N di impegni finanziati dal fondo pluriennale vincolato dopo l'approvazione del rendiconto dell'esercizio 2022 non reimpegnati nell'esercizio 2023	Risorse vincolate nel bilancio al 31/12/2023	Risorse vincolate nel risultato di amministrazione al 31/12/2023
				(a)	(b)	(c)	(d)	(e)	(f)	(g)	(h)=(b)+(c)-(d)-(e)+g)	(i)=(a)+(c)-(d)-(e)-(f)+g)
Cap. 700/0	Contributo RAS per esercitazione Protezione Civile - Rischio Idraulico Idrogeologico (cap. U. 1013)	Cap. 1013/0	Spese per esercitazione Protezione Civile - Rischio Idraulico Idrogeologico (cap. E. 700)	3,42	0,00	0,00	0,00	0,00	0,00	0,00	0,00	3,42
Cap. 701/0	Risorse destinate alla solidarietà alimentare - Emergenza Covid 19 - Ordinanza della Presidenza del Consiglio dei Ministri 658/2020 (u.cap.1016)	Cap. 1016/85	Risorse destinate alla solidarietà alimentare - Emergenza Covid 19 - Ordinanza della Presidenza del Consiglio dei Ministri 658/2020 (AVANZO VINCOLATO e.cap.701)	0,00	0,00	0,00	0,00	0,00	0,00	0,00	0,00	0,00
Cap. 703/0	Fondo finanziamento lavoro straordinario polizia locale (art 115 DL 18 del 2020)( U.cap. 9335)	Cap. 9335/0	Emergenza Covid 19 - Compenso per il lavoro straordinario (e.cap. 703)	0,00	0,00	0,00	0,00	0,00	0,00	0,00	0,00	0,00
Cap. 704/0	Contributo disinfezione e sanificazione (art. 114 DL 18 del 2020)u.cap.1016/6	Cap. 1016/6	Emergenza Covid 19 - Contributo disinfezione e sanificazione (e.cap.704)	313,49	0,00	0,00	0,00	0,00	0,00	0,00	0,00	313,49
Cap. 704/1	Contributo sanificazione seggi elettorali (art. 34 c. 1 DL 104 del 2020)	Cap. 61/0	SPESE PER ELEZIONI AMMINISTRATIVE	1.297,58	0,00	0,00	0,00	0,00	0,00	0,00	0,00	1.297,58
Cap. 705/0	Contributo per il potenziamento dei centri estivi diurni, dei servizi socio educativi territoriali e dei centri con funzione educativa e ricreativa (trasferimenti statali) u.cap.1016/7-1016/8-1016/10-1016/87	Cap. 99999/0	Contributo per il potenziamento dei centri estivi diurni, dei servizi socio educativi territoriali e dei centri con funzione educativa e ricreativa (trasferimenti statali) e.cap.705	0,00	0,00	0,00	0,00	0,00	0,00	0,00	0,00	0,00
Cap. 706/0	Contributo forfettario per migrazione dell'anagrafe comunale in ANPR Reg. UE n. 1303/2013 (trasferimenti statali) u.cap.942	Cap. 942/0	Contributo forfettario per migrazione dell'anagrafe comunale in ANPR Reg. UE n. 1303/2013 (trasferimenti statali) e.cap.706	3.400,00	0,00	6.173,20	5.490,00	0,00	0,00	0,00	683,20	4.083,20
Cap. 707/0	Emergenza Covid 19 - indennità di ordine pubblico per la Polizia Locale (u.cap. 9337-9338-9338/10)	Cap. 9338/0	Emergenza Covid 19 - Oneri Indennità di ordine pubblico per la Polizia Locale (e.cap. 707)	0,00	0,00	0,00	0,00	0,00	0,00	0,00	0,00	0,00
Cap. 708/0	Fondo Prefettura maltrattamenti animali per spese correnti(u. cap. 5010/1 - 5010/86)	Cap. 5010/1	Fondo maltrattamenti animali - servizi (e.cap. 708)	0,31	0,00	0,00	0,00	0,00	0,00	0,00	0,00	0,31
Cap. 709/0	Fondo Prefettura maltrattamenti animali per spese di investimento (u.cap. 5010/2 - 5010/87)	Cap. 5010/2	Fondo maltrattamenti animali - spese di investimento (e.cap.709)	13,83	0,00	0,00	0,00	0,00	0,00	0,00	0,00	13,83
Cap. 711/0	Risorse destinate alla solidarietà alimentare e di sostegno alle famiglie per il pagamento dei canoni di locazione e delle utenze domestiche art. 53 DL. n. 73/2021 - Emergenza Covid 19 - (u.cap.1016/9n -1016/89)	Cap. 1016/89	Risorse destinate alla solidarietà alimentare e di sostegno alle famiglie per il pagamento dei canoni di locazione e delle utenze domestiche art. 53 DL. n. 73/2021 - Emergenza Covid 19 - (e.cap.711)	133.254,30	0,00	0,00	0,00	0,00	0,00	0,00	0,00	133.254,30

Cap. di entrata	Descrizione	Cap. di spesa correlato	Descrizione	Risorse vinc. nel risultato di amministrazione al 1/1/2023	Risorse vincolate applicate al bilancio dell'esercizio 2023	Entrate vincolate accertate nell'esercizio 2023	Impegni eserc. 2023 finanziati da entrate vincolate accertate nell'esercizio o da quote vincolate del risultato di amministrazione	Fondo plur. vinc. al 31/12/2023 finanziato da entrate vincolate accertate nell'esercizio o da quote vincolate del risultato di amministrazione	Cancellazione di residui attivi vincolati o eliminazione del vincolo su quote del risultato di amministrazione (+) e cancellazione di residui passivi finanziati da risorse vincolate (-) (gestione dei residui):	Cancellazione nell'esercizio N di impegni finanziati dal fondo pluriennale vincolato dopo l'approvazione del rendiconto dell'esercizio 2022 non reimpegnati nell'esercizio 2023	Risorse vincolate nel bilancio al 31/12/2023	Risorse vincolate nel risultato di amministrazione al 31/12/2023
				(a)	(b)	(c)	(d)	(e)	(f)	(g)	(h)=(b)+(c)-(d)-(e)+g)	(i)=(a)+(c)-(d)-(e)-(f)+g)
Cap. 712/0	Misure urgenti per il contenimento dei costi dell'energia elettrica e del gas naturale, per lo sviluppo delle energie rinnovabili e per il rilancio delle politiche industriali - Contributo Straordinario agli Enti Locali art. 27, comma 2 del DL 17/2022 convertito con L. 34/2022	Cap. 999999/0	Misure urgenti per il contenimento dei costi dell'energia elettrica e del gas naturale, per lo sviluppo delle energie rinnovabili e per il rilancio delle politiche industriali - Contributo Straordinario agli Enti Locali art. 27, comma 2 del DL 17/2022 convertito con L. 34/2022	129.286,16	0,00	91.674,91	28.548,10	0,00	63.126,81	0,00	63.126,81	129.286,16
Cap. 713/0	Fondo Progettazione Enti Locali - Finanziamento RAS Delibera di G.R. 20/23 (Cap. U. 771)	Cap. 771/0	Prestazioni Professionali Per studi di Progettazione - Fondo di Progettazione Enti locali Delibera RAS G.R. 20/23 (Cap E. 713)	411.950,93	411.950,93	0,00	336.995,36	0,00	0,00	0,00	74.955,57	74.955,57
Cap. 714/0	Finanziamento RAS - Interventi di recupero ambientale di aree degradate da abbandono rifiuti - L. R. 8/2018 - Cap. U. 772	Cap. 772/0	Interventi di recupero ambientale di aree degradate da abbandono rifiuti - finanziamento RAS - L. R. 8/2018 - Cap. E. 714	25.000,00	25.000,00	0,00	0,00	0,00	0,00	0,00	25.000,00	25.000,00
Cap. 714/1	Finanziamento RAS - Interventi di recupero ambientale di aree degradate da abbandono rifiuti - Cap. U. 772/1	Cap. 772/1	Interventi di recupero ambientale di aree degradate da abbandono rifiuti - finanziamento RAS - Cap. E. 714/1	0,00	0,00	120.000,00	0,00	0,00	0,00	0,00	120.000,00	120.000,00
Cap. 816/0	CONTRIBUTO RAS PER LA LOTTA AL RANDAGISMO MEDIANTE STIPULA CONVENZIONI CON ASSOC.PROTEZIONISTICHE (CAP.U 9482)L.R.21/94	Cap. 9482/0	INTERVENTO PER LA LOTTA E PREVENZIONE DEL RANDAGISMO (CONTRIBUTO RAS) CAP.E 816 P.V.11	25.585,10	0,00	8.806,13	0,00	0,00	0,00	0,00	8.806,13	34.391,23
Cap. 819/0	TRASFERIMENTO REGIONALE A FAVORE DI PERSONE CON HANDICAP GRAVE L.R.162/1998 CAP.U 7244-7275 -7238	Cap. 999999/0	PIANI PERSONALIZZATI DI SOSTEGNO A FAVORE DI PERSONE CON HANDICAP GRAVE L.R.162/1998 CAP.E 819 P.V.31	344.307,62	121.568,46	1.539.642,26	1.661.210,72	0,00	-347.485,80	0,00	0,00	570.224,96
Cap. 823/0	TRASFERIMENTO COMUNE SETTIMO S.PIETRO COMUNE CAPOFILA PLUS 21 PER TIROCINI CON BORSA LAVORO (CAP.U 7267)	Cap. 7267/0	ATTIVAZIONE TIROCINI CON BORSA LAVORO TRASFERIMENTO SOMME COMUNE SETTIMO S.PIETRO ENTE CAPOFILA PLUS 21 (CAP. E 823)	14.407,15	0,00	0,00	0,00	0,00	0,00	0,00	0,00	14.407,15
Cap. 827/0	CONTRIBUTI REGIONALI PER AZIONI DI CONTRASTO ALLA POVERTA' - REIS(ART.35 L.R. 18/2016 (CAP. U 7268 - 7268/1 -7268/2 - 7268/7 -7268/86 - 7268/85 - 7268/87)	Cap. 7268/0	AZIONI DI CONTRASTO ALLA POVERTA' L.R. 2/2007 E ART.8 L.R. 3/2008, L.R. 1/2009 ART.3 (CAP.E 827)	164.443,86	158.608,07	206.752,47	328.011,02	0,00	-18.650,42	0,00	37.349,52	61.835,73
Cap. 828/0	Emergenza Covid 19 - Misure straordinarie urgenti a sostegno delle famiglie per fronteggiare l'emergenza economico-sociale derivante dalla pandemia SARS-COV-2 di cui alla Legge regionale n. 12 del 8.4.2020 (U.cap.7290)	Cap. 7290/0	Emergenza Covid 19 - Misure straordinarie urgenti a sostegno delle famiglie per fronteggiare l'emergenza economico-sociale derivante dalla pandemia SARS-COV-2 di cui alla Legge regionale n. 12 del 8.4.2020	200.487,76	0,00	15.132,69	15.132,69	0,00	0,00	0,00	0,00	200.487,76

Cap. di entrata	Descrizione	Cap. di spesa correlato	Descrizione	Risorse vinc. nel risultato di amministrazione al 1/1/2023	Risorse vincolate applicate al bilancio dell'esercizio 2023	Entrate vincolate accertate nell'esercizio 2023	Impegni eserc. 2023 finanziati da entrate vincolate accertate nell'esercizio o da quote vincolate del risultato di amministrazione	Fondo plur. vinc. al 31/12/2023 finanziato da entrate vincolate accertate nell'esercizio o da quote vincolate del risultato di amministrazione	Cancellazione di residui attivi vincolati o eliminazione del vincolo su quote del risultato di amministrazione (+) e cancellazione di residui passivi finanziati da risorse vincolate (-) (gestione dei residui):	Cancellazione nell'esercizio N di impegni finanziati dal fondo pluriennale vincolato dopo l'approvazione del rendiconto dell'esercizio 2022 non reimpegnati nell'esercizio 2023	Risorse vincolate nel bilancio al 31/12/2023	Risorse vincolate nel risultato di amministrazione al 31/12/2023
				(a)	(b)	(c)	(d)	(e)	(f)	(g)	(h)=(b)+(c)-(d)-(e)+g)	(i)=(a)+(c)-(d)-(e)-(f)+g)
Cap. 829/0	<b>Emergenza Covid 19 -Economie REIS 2019 per finanziamento misure straordinarie urgenti a sostegno delle famiglie per fronteggiare l'emergenza economico-sociale derivante dalla pandemia SARS-COV-2 di cui alla Legge regionale n. 12 del 8.4.2020 (U.cap.7268/1)</b>	Cap. 7268/1	<b>Emergenza Covid 19 -Economie REIS 19 per finanziamento misure straordinarie urgenti a sostegno delle famiglie per fronteggiare l'emergenza economico-sociale derivante dalla pandemia SARS-COV-2 di cui alla Legge regionale n. 12 del 8.4.2020 (E.cap.829)</b>	0,00	0,00	0,00	0,00	0,00	0,00	0,00	0,00	0,00
Cap. 833/0	<b>Finanziamento Regionale Programma "Mi prendo cura" - DGR 48/66 del 10.12.2021 - Cap. U. 7127</b>	Cap. 7127/0	<b>Finanziamento Regionale Programma "Mi prendo cura" - DGR 48/66 del 10.12.2021 - Cap. E. 833</b>	137.890,01	0,00	118.573,07	65.400,00	0,00	-40.471,76	0,00	53.173,07	231.534,84
Cap. 834/0	<b>Finanziamento Regionale L.R/22 - Indennità Regionale Fibrionialgia (IRF) - Cap. U. 7136</b>	Cap. 7136/0	<b>Finanziamento Regionale L.R/22 - Indennità Regionale Fibrionialgia (IRF) - Cap. E. 834</b>	0,00	0,00	58.881,14	58.881,14	0,00	0,00	0,00	0,00	0,00
Cap. 836/0	<b>FSC - Fondo per lo Sviluppo e la Coesione 2007-2013 Premialità di Servizio II - servizi per l'Infanzia - Intervento 8 - Supporto al mantenimento delle Strutture per l'infanzia nei comuni in cui i Servizi sono stati danneggiati dall'Emergenza Covid-19 (Cap. U. 7288)</b>	Cap. 7288/0	<b>FSC - Fondo per lo Sviluppo e la Coesione 2007-2013 Premialità di Servizio II - servizi per l'Infanzia - Intervento 8 - Supporto al mantenimento delle Strutture per l'infanzia nei comuni in cui i Servizi sono stati danneggiati dall'Emergenza Covid-19 (Cap. E. 836)</b>	0,00	0,00	0,00	0,00	0,00	0,00	0,00	0,00	0,00
Cap. 837/0	<b>FSC - Fondo per lo Sviluppo e la Coesione 2007-2013 Premialità di Servizio II - servizi per l'Infanzia - Intervento 3 - Supporto alla Famiglia, tramite la riformulazione dei Servizi in seguito all'Emergenza Covid-19 (Cap. U. 7289)</b>	Cap. 7289/0	<b>FSC - Fondo per lo Sviluppo e la Coesione 2007-2013 Premialità di Servizio II - servizi per l'Infanzia - Intervento 3 - Supporto alla Famiglia, tramite la riformulazione dei Servizi in seguito all'Emergenza Covid-19 (Cap.E. 837)</b>	0,00	0,00	0,00	0,00	0,00	0,00	0,00	0,00	0,00
Cap. 838/0	<b>CONTRIBUTO REGIONALE PER INTERVENTI PER IL SUPPORTO ORGANIZZATIVO DEL SERVIZIO DI ISTRUZIONE PER GLI ALUNNI CON DISABILITA' L.R. 3/2008 ART. 4 C.1 LETT.A, L.R. 1/2009 ART.3 C.18 (CAP.U 7175-7177)</b>	Cap. 7177/0	<b>TRASFERIMENTO A COMUNI PER INTERV.SUPPORTO ORGANIZZATIVO SERVIZIO DI ISTRUZIONE PER GLI ALUNNI CON DISABILITA'.L.R. 05/03/2008 N. 3 ART.4 C.1 LETT. A L.R. 1/2009 ART. 3 C.18 (CAP.E 838)</b>	54.072,00	51.043,17	80.417,24	0,00	0,00	-42.888,06	0,00	131.460,41	177.377,30
Cap. 850/0	<b>TRASFERIMENTO DELLA REGIONE PER LA BIBLIOTECA (CAP.3790 SPESA)</b>	Cap. 3790/0	<b>SPESE PER LA BIBLIOTECA - FONDI REGIONALI CAP.850 ENTRATA</b>	0,04	0,00	0,00	0,00	0,00	0,00	0,00	0,00	0,04
Cap. 852/0	<b>Assegnazione RAS del Fondo nazionale per il Sistema integrato di educazione e di istruzione dalla nascita sino a sei anni di cui all'annualità 2020 per la copertura delle spese di gestione delle scuole dell'infanzia paritarie (u. cap. 3542)</b>	Cap. 3542/0	<b>Contributi - Assegnazione RAS del Fondo nazionale per il Sistema integrato di educazione e di istruzione dalla nascita sino a sei anni di cui all'annualità 2020 per la copertura delle spese di gestione delle scuole dell'infanzia paritarie (e. cap. 852)</b>	0,00	0,00	0,00	0,00	0,00	0,00	0,00	0,00	0,00

Cap. di entrata	Descrizione	Cap. di spesa correlato	Descrizione	Risorse vinc. nel risultato di amministrazione al 1/1/2023	Risorse vincolate applicate al bilancio dell'esercizio 2023	Entrate vincolate accertate nell'esercizio 2023	Impegni eserc. 2023 finanziati da entrate vincolate accertate nell'esercizio o da quote vincolate del risultato di amministrazione	Fondo plur. vinc. al 31/12/2023 finanziato da entrate vincolate accertate nell'esercizio o da quote vincolate del risultato di amministrazione	Cancellazione di residui attivi vincolati o eliminazione del vincolo su quote del risultato di amministrazione (+) e cancellazione di residui passivi finanziati da risorse vincolate (-) (gestione dei residui):	Cancellazione N di impegni finanziati dal fondo pluriennale vincolato dopo l'approvazione del rendiconto dell'esercizio 2022 non reimpegnati nell'esercizio 2023	Risorse vincolate nel bilancio al 31/12/2023	Risorse vincolate nel risultato di amministrazione al 31/12/2023
				(a)	(b)	(c)	(d)	(e)	(f)	(g)	(h)=(b)+(c)-(d)-(e)+g)	(i)=(a)+(c)-(d)-(e)-(f)+g)
Cap. 854/0	Contributo MIBACT alle biblioteche per acquisto libri . Sostegno all'editoria libraria (u.cap. 3794)	Cap. 3794/0	Contributo MIBACT alle biblioteche per acquisto libri . Sostegno all'editoria libraria (e.cap. 854)	3,50	0,00	8.464,15	8.464,15	0,00	0,00	0,00	0,00	3,50
Cap. 860/0	Assegnazione di contributo a valere sul Fondo di Sviluppo e Coesione 2014-2020. Linea di azione 1.2.2 - Programma di integrazione della mobilità elettrica con le smart city (u. cap.9529)	Cap. 9529/0	Fondodi Sviluppo e Coesione 2014-2020. Linea di azione 1.2.2 - Programma di integrazione della mobilità elettrica con le smart city.Acquisto veicoli elettrici (e.cap. 860)	5.243,40	0,00	0,00	0,00	0,00	0,00	0,00	0,00	5.243,40
Cap. 861/0	FONDO UNICO L.R.2/2007 DESTINATO AL FINANZIAMENTO BORSE DI STUDIO (CAP. U 3440 -3440/10)	Cap. 3440/0	ASSEGNI E BORSE DI STUDIO ED ALTRI INTERVENTI A FAVORE DI STUDENTI (LR 2/07)	398,50	0,00	0,00	0,00	0,00	398,50	0,00	0,00	0,00
Cap. 861/999	FONDO UNICO L.R.2/2007 DESTINATO AL FINANZIAMENTO DELLE SPESE CORRENTI	Cap. 9331/0	ECONOMIE LAVORO STRAORDINARIO (CAP 9331-9332-9332/10)	0,00	0,00	0,00	0,00	0,00	0,00	0,00	0,00	0,00
Cap. 864/0	FONDI STATALI DPCM 320/99 L.448/98 FORNIT.GRAT.SEMIGR.LIBRI DI TESTO STUDENTI SC.MEDIE INF.SECOND.SUP. CAP.U 3571 - 3571/85	Cap. 3571/0	FORNITURA GRATUITA O SEMIGRATUITA DEI LIBRI DI TESTO AGLI STUDENTI SC.MEDIE INF/SECOND.SUPER.L.448/98 CAP.E 864 PV 8	65.981,20	65.981,20	50.366,90	58.093,10	0,00	0,00	0,00	58.255,00	58.255,00
Cap. 867/0	CONTRIBUTO RAS PER L'ISTITUZIONE E IL FUNZIONAMENTO DELLA SCUOLA CIVICA DI MUSICA U.CAP. 3574	Cap. 3574/0	SPESE PER L'ISTITUZIONE E IL FUNZIONAMENTO DELLA SCUOLA CIVICA DI MUSICA - CONTRIBUTO RAS E.CAP. 867	30.762,00	30.762,00	26.021,00	30.761,99	0,00	-0,01	0,00	26.021,01	26.021,02
Cap. 868/0	PIANO REGIONALE INTERV.STRAORD.ASEGN.BORSE DI STUDIO A SOST. SPESA FAMIGLIE X ISTRUZ. L.62/00 ART.1 CAP.U 3572 -3572/85	Cap. 3572/85	PIANO REGIONALE INTERV.STRAORD.ASEGN.BORSE DI STUDIO A SOS- TEGNO SPESA DELLE FAMIGLIE X ISTRUZ.L.62/00 CAP.E 868 PV 38	56.380,89	55.558,30	58.721,08	55.557,90	0,00	-0,56	0,00	58.721,48	59.544,63
Cap. 881/0	CONTRIBUTO REGIONALE PER PROGETTO DI INCLUSIONE SOCIALE DI CUI ALL'ART.17 C.2 L.R.4/2006 (CAP.7223,7223-10,7224, 7291)	Cap. 7224/0	PROGRAMMA SPERIMENTALE DI INCLUSIONE SOCIALE L.R.4/2006 ART. 17 C.2 CONTRIBUTI AL BENEFICIARIO (CAP.E 881)	4.833,00	0,00	0,00	0,00	0,00	0,00	0,00	0,00	4.833,00
Cap. 881/1	D.L. 04//05/2023 N.48 MISURE URGENTI PER L'INCLUSIONE SOCIALE E ACCESSO AL MONDO DEL LAVORO. ART.42 ISTITUZIONE FONDO PER ATTIVITA' SOCIO EDUCATIVE A FAVORE DEI MINORI. (CAP U 7228)	Cap. 7228/0	D.L. 04//05/2023 N.48 MISURE URGENTI PER L'INCLUSIONE SOCIALE E ACCESSO AL MONDO DEL LAVORO. ART.42 ISTITUZIONE FONDO PER ATTIVITA' SOCIO EDUCATIVE A FAVORE DEI MINORI. (CAP E 881/1)	0,00	0,00	22.248,37	22.248,37	0,00	0,00	0,00	0,00	0,00
Cap. 882/0	CONTRIBUTO REGIONALE PER PROGETTI PERSONALIZ."RITORNARE A CASA" DELIB.GR 42/11 DEL 04/10/2006 (CAP.U 7125-7134)P.V.	Cap. 7125/0	PROGETTO PERSONALIZZATO "RITORNARE A CASA" DELIB.GR N. 42/11 DEL 04/10/2006 (CAP.E 882)P.V.	192.139,48	29.286,21	320.182,70	348.463,60	0,00	-28.869,99	0,00	1.005,31	192.728,57

Cap. di entrata	Descrizione	Cap. di spesa correlato	Descrizione	Risorse vinc. nel risultato di amministrazione al 1/1/2023	Risorse vincolate applicate al bilancio dell'esercizio 2023	Entrate vincolate accertate nell'esercizio 2023	Impegni eserc. 2023 finanziati da entrate vincolate accertate nell'esercizio o da quote vincolate del risultato di amministrazione	Fondo plur. vinc. al 31/12/2023 finanziato da entrate vincolate accertate nell'esercizio o da quote vincolate del risultato di amministrazione	Cancellazione di residui attivi vincolati o eliminazione del vincolo su quote del risultato di amministrazione (+) e cancellazione di residui passivi finanziati da risorse vincolate (-) (gestione dei residui):	Cancellazione nell'esercizio N di impegni finanziati dal fondo pluriennale vincolato dopo l'approvazione del rendiconto dell'esercizio 2022 non reimpegnati nell'esercizio 2023	Risorse vincolate nel bilancio al 31/12/2023	Risorse vincolate nel risultato di amministrazione al 31/12/2023
				(a)	(b)	(c)	(d)	(e)	(f)	(g)	(h)=(b)+(c)-(d)-(e)+ (g)	(i)=(a)+(c)-(d)-(e)-(f)+(g)
Cap. 884/0	Misura famiglie fornitura panificaz.-formaggi - contributo RAS (u.cap.7227 - 7227/85)	Cap. 7227/0	Contributi alle famiglie fornitura panificaz.-formaggi (e.cap. 884)	0,00	0,00	0,00	0,00	0,00	-3.328,00	0,00	0,00	3.328,00
Cap. 885/0	TRASFERIMENTO PROVINCIA TRASPORTO SCOLASTICO ALUNNI CON DISABILITA' FREQUENT.SCUOLA MEDIA SUPERIORE (CAP.U 7129)	Cap. 7129/0	TRASPORTO SCOLASTICO ALUNNI DISABILI SCUOLA MEDIA SUPERIORE FONDI PROVINCIA (CAP.E 885)	2.107,10	0,00	15.748,10	0,00	0,00	-2.351,16	0,00	15.748,10	20.206,36
Cap. 888/0	Contributo regionale per inserimento in struttura di minori in esecuzione di provvedimenti dell'autorità giudiziaria (Cap. U 7161)	Cap. 7161/0	Inserimento di minori in struttura in esecuzione di provvedimenti dell'autorità giudiziaria tramite contributo regionale (Cap. E 888)	28.840,49	120,48	0,00	0,00	0,00	0,00	0,00	120,48	28.840,49
Cap. 891/0	TRASFERIMENTO DI FUNZIONI/RISORSE DA PARTE DELLA RAS TALASSE MICI, EMOFILICI ED EMOLINFOPATICI MALIGNI CAP.U 7201	Cap. 7201/0	PROVVIDENZE A FAVORE DEI TALASSEMICI, DEGLI EMOFILICI E DEGLI EMOLINFOPATICI MALIGNI L.R.27/83 CAP. E 891	154,94	0,00	0,00	0,00	0,00	0,00	0,00	0,00	154,94
Cap. 896/0	PROVVIDENZE ECONOMICHE A FAVORE DI PERSONE AFFETTE DA NEOPLASIA F.DI REGIONALI L.R.9/2004 (CAP.U 7211 - 7211/85)	Cap. 7211/0	L.R.9/2004 PROVVIDENZE ECONOMICHE A FAVORE DI PERSONE AFFETTE DA NEOPLASIA (CAP.E 896)	10.104,81	0,00	3.289,31	3.095,77	0,00	-649,99	0,00	193,54	10.948,34
Cap. 901/0	FINANZIAMENTO REGIONALE L.R. 8/1988 (VEDI CAPITOLO USCITA 7277-7277/85)	Cap. 7277/0	INTERVENTI L.R.8/1999 TRAMITE FINANZIAMENTO REGIONALE (VEDI CAPITOLO ENTRATA 901)	388.757,53	78.915,16	524.228,19	564.981,26	0,00	-37.041,76	0,00	38.162,09	385.046,22
Cap. 905/0	FINANZIAMENTO RAS CENTRO AGROALIMENTARE DI SESTU (VEDI CAP.U 12240 - 12207 - 12207/85)	Cap. 12207/85	Opere di urbanizzazione primaria della zona G4 in località Magangiosa e relativa viabilità di accesso - Intervento di completamento (AVANZO DI AMMINISTRAZIONE VINCOLATO)	2.409.643,57	2.264.448,14	0,00	0,00	0,00	0,00	0,00	2.264.448,14	2.409.643,57
Cap. 906/0	Finanziamento INPS degli interventi Home Care Premium 2022 (u.cap. 7135-7135/3-7135/4)	Cap. 7135/0	Gestione del progetto Home Care Premium 2022 (e.cap. 906)	0,00	0,00	1.731.801,81	1.175.389,00	0,00	0,00	0,00	556.412,81	556.412,81
Cap. 906/1	Finanziamento INPS degli interventi Home Care Premium 2019 (u.cap. 7135/1)	Cap. 7135/1	Gestione del progetto Home Care Premium 2019 (e.cap. 906/1 )	0,00	0,00	0,00	0,00	0,00	0,00	0,00	0,00	0,00
Cap. 910/0	TRASFERIMENTO DELLA REGIONE PER TRASPORTO HANDICAPPATI (VEDI CAP. 7240-7265 - 7265/85 PARTE SPESA)	Cap. 7265/0	SERVIZIO ASSISTENZA E TRASPORTO HANDICAPPATI (L.R.4/88) CAP. E 910	201.526,23	0,00	55.533,88	55.533,88	0,00	0,00	0,00	0,00	201.526,23
Cap. 918/0	Contributo per i maggiori oneri sostenuti dai Comuni per l'espletamento delle attività di gestione del bonus elettrico SGATE - Cap. U. 7539	Cap. 7539/0	Contributo per i maggiori oneri sostenuti dai Comuni per l'espletamento delle attività di gestione del bonus elettrico SGATE (Cap. E 918)	4.227,44	0,00	3.133,44	0,00	0,00	0,00	0,00	3.133,44	7.360,88
Cap. 1011/0	Finanziamento regionale per il funzionamento del coordinamento pedagogico territoriale DGR n.39/14 del 2020 (u.cap. 7070 - 7070/85)	Cap. 7070/85	Finanziamento regionale per il funzionamento del coordinamento pedagogico territoriale DGR n.39/14 del 2020 (AVANZO VINCOLATO e.cap. 1011)	7.960,52	7.960,52	0,00	4.933,94	0,00	-3.402,58	0,00	3.026,58	6.429,16

Cap. di entrata	Descrizione	Cap. di spesa correlato	Descrizione	Risorse vinc. nel risultato di amministrazione al 1/1/2023	Risorse vincolate applicate al bilancio dell'esercizio 2023	Entrate vincolate accertate nell'esercizio 2023	Impegni eserc. 2023 finanziati da entrate vincolate accertate nell'esercizio o da quote vincolate del risultato di amministrazione	Fondo plur. vinc. al 31/12/2023 finanziato da entrate vincolate accertate nell'esercizio o da quote vincolate del risultato di amministrazione	Cancellazione di residui attivi vincolati o eliminazione del vincolo su quote del risultato di amministrazione (+) e cancellazione di residui passivi finanziati da risorse vincolate (-) (gestione dei residui):	Cancellazione nell'esercizio N di impegni finanziati dal fondo pluriennale vincolato dopo l'approvazione del rendiconto dell'esercizio 2022 non reimpegnati nell'esercizio 2023	Risorse vincolate nel bilancio al 31/12/2023	Risorse vincolate nel risultato di amministrazione al 31/12/2023
				(a)	(b)	(c)	(d)	(e)	(f)	(g)	(h)=(b)+(c)-(d)-(e)+g)	(i)=(a)+(c)-(d)-(e)-(f)+g)
Cap. 1065/0	TRASFERIMENTO RAS PROGETTI DI GESTIONE SERVIZI BIBLIOTECARI L.R.14/2006 ART.21 (cap.U 3763-3777)	Cap. 3777/0	TRASFERIMENTO RAS PROGETTI DI GESTIONE SERVIZI BIBLIOTECARI L.R.14/2006 ART.21(cap. E.1065)	148,61	0,00	68.011,94	68.011,94	0,00	0,00	0,00	0,00	148,61
Cap. 1167/0	Finanziamento regionale per assunzioni t.d. destinatari procedimenti licenz. collettivo (CAP U 715-715/1-715/10)	Cap. 715/0	Competenze assunzioni t.d. destinatari proced. licenziamento collettivo (F.di RAS)	0,00	0,00	16.875,00	160,56	0,00	0,00	0,00	16.714,44	16.714,44
Cap. 1171/0	CONTRIBUTO REG.LE PER ELIMINAZIONE BARRIERE ARCHITETTONICHE L.13/89 (VEDI CAP.4051 - 4079 SPESA)	Cap. 4051/0	CONTRIBUTI PER L'ABBATTIM.DELLE BARRIERE ARCHITETTON.AGLI EDIFICI PRIVATI(L.13 DEL 09/01/89)CAP. 1171 E. P.V.6	5.598,03	5.598,03	54.038,63	56.793,30	0,00	-303,43	0,00	2.843,36	3.146,79
Cap. 2022/0	Contributo RAS per verifica criticità Reticolo Idrogeografico (L.R. 30/06/2011 n. 12) (Cap. U. 10453/1 )	Cap. 10453/1	PRESTAZIONI DI SERVIZI PER VERIFICA CRITICITA' RETICOLO IDROGEOGRAFICO L.R. 30/06/2011 N.12 (CAP E 2022)	13.220,56	6.932,82	13.220,56	6.932,82	0,00	0,00	0,00	13.220,56	19.508,30
Cap. 2105/0	Contributo RAS per la tutela delle minoranze linguistiche L.482/99 (u.cap. 4045)	Cap. 4045/0	Promozione e valorizzazione della lingua sarda - Contributo RAS (e.cap. 2105)	0,00	0,00	0,00	0,00	0,00	0,00	0,00	0,00	0,00
Cap. 2352/1	TRASFERIMENTI REGIONALI PER INTERVENTI DI MANUTENZIONE ORDINARIA E PULIZIA NEI CORSI D'ACQUA (CAPS 11361)	Cap. 11361/0	INTERVENTI DI MANUTENZIONE ORDINARIA E PULIZIA NEI CORSI D'ACQUA RICADENTI NEL TERRITORIO COMUNALE FONDI REGIONALI (CAP.E 2352/1)	4.168,61	0,00	0,00	0,00	0,00	0,00	0,00	0,00	4.168,61
Cap. 2497/0	Trasferimento Statale ai sensi della L. 234/2021 art. 1 c. 179 – Potenziamento dei Servizi di assistenza all'autonomia e alla comunicazione per gli alunni con disabilità della scuola dell'infanzia, primaria e secondaria di primo e secondo grado	Cap. 7175/0	Trasferimento Statale ai sensi della L. 234/2021 art. 1 c. 179 – Potenziamento dei Servizi di assistenza all'autonomia e alla comunicazione per gli alunni con disabilità della scuola dell'infanzia, primaria e secondaria di primo e secondo grado	33.343,22	30.343,22	35.448,90	30.343,22	0,00	0,00	0,00	35.448,90	38.448,90
Cap. 2550/0	FINANZIAMENTO REGIONALE PER L'EROGAZIONE DEL CONTRIBUTO ECONOMICO "BONUS NIDI GRATISA" (CAP. U 7280)	Cap. 7280/0	CONTRIBUTI ECONOMICI "BONUS NIDI GRATIS" FINANZIATO TRAMITE FINANZIAMENTO REGIONALE (CAP.E 2550)	125.380,69	33.669,63	108.754,75	82.298,06	0,00	0,00	0,00	60.126,32	151.837,38
Cap. 2552/0	FINANZIAMENTO REGIONALE PER QUOTE SOCIALI RELATIVE ALLE PRESTAZIONI SOCIO-SANITARIE DI RIABILITAZIONE EROGATE IN REGIME RESIDENZIALE E SEMIRESIDENZIALE A FAVORE DI PERSONE NON AUTOSUFFICIENTI E NON ABBIENTI (CAP. U 7079 - 7079/85)	Cap. 7079/0	QUOTE SOCIALI RELATIVE ALLE PRESTAZIONI SOCIO-SANITARIE DI RIABILITAZIONE EROGATE IN REGIME RESIDENZIALE E SEMIRESIDENZIALE A FAVORE DI PERSONE NON AUTOSUFFICIENTI E NON ABBIENTI MEDIANTE CONTRIBUTO RAS (CAP. E 2552)	26.699,83	26.699,83	144.898,02	144.279,96	0,00	0,00	0,00	27.317,89	27.317,89
Cap. 2560/0	Fondi PON per assunzioni a tempo determinato (cap. u. 225 - 226 - 226/10)	Cap. 999999/0	Fondi PON per assunzioni a tempo determinato (cap. E. 2560)	73.963,25	0,00	0,00	0,00	0,00	0,00	0,00	0,00	73.963,25

Cap. di entrata	Descrizione	Cap. di spesa correlato	Descrizione	Risorse vinc. nel risultato di amministrazione al 1/1/2023	Risorse vincolate applicate al bilancio dell'esercizio 2023	Entrate vincolate accertate nell'esercizio 2023	Impegni eserc. 2023 finanziati da entrate vincolate accertate nell'esercizio o da quote vincolate del risultato di amministrazione	Fondo plur. vinc. al 31/12/2023 finanziato da entrate vincolate accertate nell'esercizio o da quote vincolate del risultato di amministrazione	Cancellazione di residui attivi vincolati o eliminazione del vincolo su quote del risultato di amministrazione (+) e cancellazione di residui passivi finanziati da risorse vincolate (-) (gestione dei residui):	Cancellazione N di impegni finanziati dal fondo pluriennale vincolato dopo l'approvazione del rendiconto dell'esercizio 2022 non reimpegnati nell'esercizio 2023	Risorse vincolate nel bilancio al 31/12/2023	Risorse vincolate nel risultato di amministrazione al 31/12/2023
				(a)	(b)	(c)	(d)	(e)	(f)	(g)	(h)=(b)+(c)-(d)-(e)+g)	(i)=(a)+(c)-(d)-(e)-(f)+g)
Cap. 3066/1	CONTRIBUTO RAS PER CALAMITA' NATURALI DAL 2018 AL 2022 ( U CAP. 10406/1; 1012)	Cap. 99999/0	CONTRIBUTO RAS PER CALAMITA' NATURALI DAL 2018 AL 2022 ( E CAP 3066/1 - U CAP. 10406/1; 1012)	0,00	0,00	83.775,05	43.358,80	0,00	0,00	0,00	40.416,25	40.416,25
Cap. 3084/0	INIZ.LOCALI X LO SVILUP.E L'OCCUPAZ.L.R.37/98 ART 19-ANNUALI TA'2003(CAP.11714-11721/2/3/4/5/6 USCITA).	Cap. 11714/0	INIZ.LOCALI PER LO SVILUP.E L'OCCUPAZ.L.R.37/98 ART 19-ANNUALI TA'2003(CAP.3084 ENTRATA).	1.068,48	0,00	0,00	0,00	0,00	0,00	0,00	0,00	1.068,48
Cap. 3087/0	INIZ.LOCALI X LO SVILUP.E L'OCCUPAZ.L.R.37/98 ART.19 ANNUALI TA' 2004 (CAP.U 11731-11734-11737)	Cap. 11731/0	SISTEM.VERDE ATTREZ.COSTR.CAMPI TENNIS E CALCETTO AREA COMUN NELL'AMBITO INTERV. "COOP.DEDALO" (CA.PE 3087)F.DI L.R.37/98	2.273,57	0,00	0,00	0,00	0,00	0,00	0,00	0,00	2.273,57
Cap. 3091/0	CONTRIBUTO R.A.S.IN MATERIA DI POLITICHE GIOVANILI (CAP.11623)	Cap. 11623/0	CENTRO GIOVANI - RIUSO LOCALI E DOTAZIONE DI ARREDI E ATTREZZATURE-(CAP.3091)	21.005,26	0,00	0,00	0,00	0,00	0,00	0,00	0,00	21.005,26
Cap. 3131/0	INTEGRAZIONE RAS FINANZIAMENTO PREVISTO PER LA COSTRUZIONE DI UNA COMUNITA' TERAPEUTICA (V.CAP. U 11564)	Cap. 11564/0	COSTRUZIONE DI UNA COMUNITA' PER IL RECUPERO DI TOSSICODIPENDENTI (INTEGRAZIONE FONDI RAS)(CA.PE 3131)	20.747,95	0,00	0,00	0,00	0,00	0,00	0,00	0,00	20.747,95
Cap. 3134/0	CONTRIBUTO RAS PER LAVORI SISTEMAZIONE CIMITERO (U.CAP 11066 - 11066/1)	Cap. 11066/0	LAVORI PER LA SISTEMAZIONE DEL CIMITERO COMUNALE(CONTRIBUTO RAS) E.CAP.3134	0,00	0,00	80.000,00	80.000,00	0,00	-30,00	0,00	0,00	30,00
Cap. 3159/0	Contributi per gli Investimenti finalizzati alla manutenzione straordinaria delle strade comunali, dei marciapiedi e dell'arredo urbano - Lavori messa in sicurezza strade Comunali - decreto del Ministero dell'Interno del 14 gennaio 2022 - Cap. U.9032	Cap. 9032/0	Lavori messa in sicurezza strade Comunali - Finanziati da Decreto del Ministero dell'Interno del 14 gennaio 2022 - Cap. E. 3159	0,00	0,00	62.500,00	62.500,00	0,00	-1.669,43	0,00	0,00	1.669,43
Cap. 3164/0	Trasferimento RAS per intervento di risanamento dell'involucro esterno della Chiesa di Sant'Antonio da Padova (U. 9471)	Cap. 9471/0	Intervento di risanamento dell'involucro esterno della chiesa di Sant'Antonio da Padova (E. cap. 3164)	0,00	0,00	0,00	0,00	0,00	0,00	0,00	0,00	0,00
Cap. 3173/0	TRASFERIMENTI ERARIALI DIVERSI IN CONTO CAPITALE(CAP.U 10407	Cap. 10407/0	INVESTIMENTI PROTEZIONE CIVILE DA TRASFERIMENTI ERARIALI (CA PE 3173)	16.868,80	0,00	0,00	0,00	0,00	0,00	0,00	0,00	16.868,80
Cap. 3185/0	FONDO PER GLI INVESTIMENTI (FONDI REGIONALI L.R.2/2007)	Cap. 9999/9	Predisposizione della diagnosi energetica e dell'attestazione di prestazione energetica per l'istituto scolastico Anna Frank di via della Resistenza	0,00	0,00	3.600,00	0,00	0,00	0,00	0,00	3.600,00	3.600,00
Cap. 3185/0	FONDO PER GLI INVESTIMENTI (FONDI REGIONALI L.R.2/2007)	Cap. 99999/0	INTERVENTI DI MANUTENZIONE STRAORDINARIA STRADE	80.771,68	80.771,68	67.467,92	57.467,92	80.771,68	0,00	0,00	10.000,00	10.000,00



Cap. di entrata	Descrizione	Cap. di spesa correlato	Descrizione	Risorse vinc. nel risultato di amministrazione al 1/1/2023	Risorse vincolate applicate al bilancio dell'esercizio 2023	Entrate vincolate accertate nell'esercizio 2023	Impegni eserc. 2023 finanziati da entrate vincolate accertate nell'esercizio o da quote vincolate del risultato di amministrazione	Fondo plur. vinc. al 31/12/2023 finanziato da entrate vincolate accertate nell'esercizio o da quote vincolate del risultato di amministrazione	Cancellazione di residui attivi vincolati o eliminazione del vincolo su quote del risultato di amministrazione (+) e cancellazione di residui passivi finanziati da risorse vincolate (-) (gestione dei residui):	Cancellazione N di impegni finanziati dal fondo pluriennale vincolato dopo l'approvazione del rendiconto dell'esercizio 2022 non reimpegnati nell'esercizio 2023	Risorse vincolate nel bilancio al 31/12/2023	Risorse vincolate nel risultato di amministrazione al 31/12/2023
				(a)	(b)	(c)	(d)	(e)	(f)	(g)	(h)=(b)+(c)-(d)-(e)+g)	(i)=(a)+(c)-(d)-(e)-(f)+g)
Cap. 3185/0	FONDO PER GLI INVESTIMENTI (FONDI REGIONALI L.R.2/2007)	Cap. 999999/0	Messa in sicurezza, efficientamento energetico e acquisizione delle certificazioni obbligatorie negli edifici scolastici.	0,00	0,00	133.474,48	0,00	0,00	0,00	0,00	133.474,48	133.474,48
Cap. 3232/0	PNRR M5C2 - Investimento 1.2 - CUP: F44H22000130006 - Percorsi di Autonomia per persone con Disabilità (Progetto individualizzato, Abitazione, lavoro) - Deliberazione della Conferenza dei Sindaci del PLUS 21 n. 5 del 19.05.2022 - Cap. U. 9670	Cap. 9670/0	PNRR - M5C2 Investimento 1.2 - CUP: F44H22000130006 - Percorsi di autonomia per persone con Disabilità - Lavori di Adeguamento casa Anziani - Plus 21 Deliberazione n. 5 del 19.05.2022 - Cap. E. 3232	300.000,00	0,00	0,00	0,00	0,00	300.000,00	0,00	0,00	0,00
Cap. 3232/1	PNRR - M5C2 Investimento 1.2 - CUP: F44H22000130006 - Percorsi di autonomia per persone con Disabilità - Lavori di Adeguamento casa Anziani - Plus 21 Deliberazione n. 5 del 19.05.2022 - Quota di Cofinanziamento - Cap. U. 9670/2	Cap. 9670/2	PNRR - M5C2 Investimento 1.2 - CUP: F44H22000130006 - Percorsi di autonomia per persone con Disabilità - Lavori di Adeguamento casa Anziani - Plus 21 Deliberazione n. 5 del 19.05.2022 - Quota cofinanziamento comuni Plus 21 - Cap. E 3232/1	136.201,56	0,00	0,00	0,00	0,00	0,00	0,00	0,00	136.201,56
Cap. 3234/0	Programma per la Manutenzione e il miglioramento viabilità - allegato 4 - tabella D.DGT. n. 18/85 del 10/06/2022 - Manutenzione straordinaria di strade e piazze del centro Urbano - Cap. U. 10574	Cap. 10574/1	Manutenzione straordinaria di strade e piazze del centro Urbano - Finanziamento RAS - cap. E. 3234	500.000,00	0,00	0,00	0,00	0,00	500.000,00	0,00	0,00	0,00
Cap. 3237/0	Finanziamento DGR 16/5 del 06/05/2022 di cui alla Delibera CIPRESS n. 79/2021 per Lavori di Sistemazione funzionale della Strada Comunale "Contonera" - Cap. U. 10573	Cap. 10573/0	Lavori di Sistemazione funzionale della Strada Comunale "Contonera" - Finanziamento DGR 16/5 del 06/05/2022 di cui alla Delibera CIPRESS n. 79/2021 - Cap. E 3237	282.434,35	282.434,35	1.200.000,00	10.685,60	1.471.748,75	0,00	0,00	0,00	0,00
Cap. 3317/0	LAVORI SISTEMAZ.IDRAULICA AMBIENTALE RIO SESTU-I STRALCIO-F. DI REG.L.(CAP.11327 USCITA)	Cap. 11327/85	LAVORI SISTEMAZ.IDRAULICA AMBIENTALE RIO SESTU-I STRALCIO (AVANZO DI AMMINISTRAZIONE)	104,63	0,00	0,00	0,00	0,00	-781,99	0,00	0,00	886,62
Cap. 3319/0	LAVORI SISTEM.IDRAULICA AMB.RIO SESTU-II SRALCIO-F.DI REG.LI (CAP.11328 USCITA)	Cap. 11328/85	LAVORI SISTEM.IDRAULICA AMBIENT.RIO SESTU-II STRALCIO-(AVANZO DI AMMINISTRAZIONE)	0,00	0,00	0,00	0,00	0,00	0,00	0,00	0,00	0,00
Cap. 3326/0	Contributo ARGEA per interventi volti a migliorare le condizioni di viabilità rurale e forestale - Lavori di sistemazione della via Nuracada - Cap. U.11266	Cap. 0/0	SPECIFICARE SPESA	0,00	0,00	0,00	0,00	0,00	0,00	0,00	0,00	0,00
Cap. 3326/0	Contributo ARGEA per interventi volti a migliorare le condizioni di viabilità rurale e forestale - Lavori di sistemazione della via Nuracada - Cap. U.11266	Cap. 11266/0	Interventi volti a migliorare le condizioni di viabilità rurale e forestale- Contributo ARGEA- Lavori di sistemazione della via Nuracada - Cap. E 3326	0,00	0,00	0,00	0,00	0,00	0,00	0,00	0,00	0,00

Cap. di entrata	Descrizione	Cap. di spesa correlato	Descrizione	Risorse vinc. nel risultato di amministrazione al 1/1/2023	Risorse vincolate applicate al bilancio dell'esercizio 2023	Entrate vincolate accertate nell'esercizio 2023	Impegni eserc. 2023 finanziati da entrate vincolate accertate nell'esercizio o da quote vincolate del risultato di amministrazione	Fondo plur. vinc. al 31/12/2023 finanziato da entrate vincolate accertate nell'esercizio o da quote vincolate del risultato di amministrazione	Cancellazione di residui attivi vincolati o eliminazione del vincolo su quote del risultato di amministrazione (+) e cancellazione di residui passivi finanziati da risorse vincolate (-) (gestione dei residui):	Cancellazione N di impegni finanziati dal fondo pluriennale vincolato dopo l'approvazione del rendiconto dell'esercizio 2022 non reimpegnati nell'esercizio 2023	Risorse vincolate nel bilancio al 31/12/2023	Risorse vincolate nel risultato di amministrazione al 31/12/2023
				(a)	(b)	(c)	(d)	(e)	(f)	(g)	(h)=(b)+(c)-(d)-(e)+g)	(i)=(a)+(c)-(d)-(e)-(f)+g)
Cap. 3329/0	FINANZIAMENTO RAS 90% ADEGUAMENTO FUNZION.SCUOLA MEDIA "A.GR AMSCI" SUCCURSALE V.TORINO (CAP.U 9603)DELEGA L.R.6/01-24/87	Cap. 9603/0	LAVORI PER ADEGUAMENTO FUNZION.SC.MEDIA "A.GRAMSCI" SUCCURSA- LE V.TORINO (CAP.E 3329)DELEGA RAS 90% L.R.24/87-6/01 ART.5	1.181,73	0,00	0,00	0,00	0,00	0,00	0,00	0,00	1.181,73
Cap. 3335/0	CONTRIB.RAS PER REDAZ.STUDIO SCALA MAGGIOR DETTAGLIO RISCHIO IDRAULICO(P.A.I.)CAP.10435 USCITA	Cap. 10435/0	REDAZ.STUDIO SCALA MAGGIOR DETTAGLIO AREE RISCHIO IDRAULICO (P.A.I.)F.DI R.A.S.(CAP.3335 ENTRATA).	7.983,62	0,00	0,00	0,00	0,00	0,00	0,00	0,00	7.983,62
Cap. 3349/0	LAVORI SISTEMAZ.IDRAULICA AMBIENTALE RIO SESTU-F. DI REG.LI(CAP.U 11359 USCITA)	Cap. 11359/0	LAVORI SISTEMAZ.IDRAULICA AMBIENTALE RIO SESTU -F. DI REG.LI(CAP.3349 ENTRATA)	0,00	0,00	0,00	0,00	0,00	-66.733,05	0,00	0,00	66.733,05
Cap. 3351/0	FINANZIAMENTO MINISTERIALE PER INDAGINI DIAGNOSTICHE SCUOLE (CAP. U 9657)	Cap. 9657/0	FINANZIAMENTO MINISTERIALE PER INDAGINI DIAGNOSTICHE SCUOLE (CAP. E 3351)	0,00	0,00	0,00	0,00	0,00	0,00	0,00	0,00	0,00
Cap. 3352/1	Intervento di Manutenzione ordinaria e pulizia nei corsi d'acqua ricadenti nel territorio comunale D.G.R. n. 20/58 del 30.06.2022 (Cap.U 5663/2)	Cap. 5663/2	Intervento di Manutenzione ordinaria e pulizia nei corsi d'acqua ricadenti nel territorio comunale D.G.R. n. 20/58 del 30.06.2022 (Cap. E 3352/1)	130.514,41	130.514,41	145.187,54	28.953,51	0,00	-273.512,68	0,00	246.748,44	520.261,12
Cap. 3355/0	Finanziamento Ministero dell'Interno per realizzazione di investimenti da destinare ad oper pubbliche in materia di efficientamento energetico e sviluppo territoriale (CAP. U.9355 - 9356 - 9357)	Cap. 9355/0	Finanziamento del Ministero dell' Interno per realizzazione di progetti nel campo dell'efficientamento energetico ( E .cap. 3355)	42.229,35	0,00	130.000,00	130.000,00	0,00	42.229,35	0,00	0,00	0,00
Cap. 3356/0	finanziamento MIUR di cui all'"Avviso pubblico per interventi di adeguamento e di adattamento funzionale degli spazi e delle aule didattiche in conseguenza dell'emergenza sanitaria da COVID – 19"(u.cap.9358)	Cap. 9358/0	Finanziamentol MIUR di cui all'"Avviso pubblico per interventi di adeguamento e di adattamento funzionale degli spazi e delle aule didattiche in conseguenza dell'emergenza sanitaria da COVID – 19"i (E. cap.3356)	0,00	0,00	0,00	0,00	0,00	0,00	0,00	0,00	0,00
Cap. 3357/0	PNRR - M5C2 Investimento 2.2 - CUP: H45I22000000006 - Piano Urbano Integrato Città Metropolitana di Cagliari - Paesaggi Sonori - Lotto A: Realizzazione Parco Fluviale - DM 22.04.2022 - Cap. U. 9359	Cap. 9359/0	PNRR - M5C2 Investimento 2.2 - CUP: H45I22000000006 - Piano Urbano Integrato Città Metropolitana di Cagliari - Paesaggi Sonori - Lotto A: Realizzazione Parco Fluviale - DM 22.04.2022 - Cap. E. 3357	0,00	0,00	0,00	0,00	0,00	0,00	0,00	0,00	0,00
Cap. 3357/1	Contributo RAS LR n.1/2023 - Realizzazione parco fluviale di ricerca sperimentale lungo aree pericolosità idraulica (U Cap. 9359/1)	Cap. 9359/1	Contributo RAS LR n.1/2023 - Realizzazione parco fluviale di ricerca sperimentale lungo aree pericolosità idraulica (E Cap. 3357/1)	0,00	0,00	50.000,00	0,00	0,00	0,00	0,00	50.000,00	50.000,00

Cap. di entrata	Descrizione	Cap. di spesa correlato	Descrizione	Risorse vinc. nel risultato di amministrazione al 1/1/2023	Risorse vincolate applicate al bilancio dell'esercizio 2023	Entrate vincolate accertate nell'esercizio 2023	Impegni eserc. 2023 finanziati da entrate vincolate accertate nell'esercizio o da quote vincolate del risultato di amministrazione	Fondo plur. vinc. al 31/12/2023 finanziato da entrate vincolate accertate nell'esercizio o da quote vincolate del risultato di amministrazione	Cancellazione di residui attivi vincolati o eliminazione del vincolo su quote del risultato di amministrazione (+) e cancellazione di residui passivi finanziati da risorse vincolate (-) (gestione dei residui):	Cancellazione nell'esercizio N di impegni finanziati dal fondo pluriennale vincolato dopo l'approvazione del rendiconto dell'esercizio 2022 non reimpiegati nell'esercizio 2023	Risorse vincolate nel bilancio al 31/12/2023	Risorse vincolate nel risultato di amministrazione al 31/12/2023
				(a)	(b)	(c)	(d)	(e)	(f)	(g)	(h)=(b)+(c)-(d)-(e)+g)	(i)=(a)+(c)-(d)-(e)-(f)+g)
Cap. 3358/0	<b>PNRR - M5C2 Investimento 2.2 - CUP: H45E22000240006 - Piano Urbano Integrato Città Metropolitana di Cagliari - Paesaggi Sonori - Lotto B: Demolizione Edificio Ex sede ANCR e costruzione Casa della Musica - DM 22.04.2022 - Cap. U. 9360</b>	Cap. 9360/0	<b>PNRR - M5C2 Investimento 2.2- CUP: H45E22000240006 - Piano Urbano Integrato Città Metropolitana di Cagliari - Paesaggi Sonori - Lotto B: Demolizione Edificio Ex sede ANCR e costruzione Casa della Musica - DM 22.04.2022 - Cap. E. 3358</b>	171,52	0,00	0,00	0,00	0,00	171,52	0,00	0,00	0,00
Cap. 3359/0	<b>Finanziamento delegato RAS Iscol@ 2018/2020 Via Ottaviano Augusto quota Stato (cap. uscita 9659)</b>	Cap. 9659/0	<b>Finanziamento Iscol@ 2018/2020 Via Ottaviano agosto quota stato (Cap. E 3359)</b>	5.854,76	5.854,76	0,00	5.854,76	0,00	0,00	0,00	0,00	0,00
Cap. 3360/0	<b>Ristrutturazione edificio scolastico scuola materna Via Piave.Efficientamento energetico, riscaldamento, coperture e coibentazioni, sistemazione infissi, caldaia, servizi igienici, abbattimento barriere architettoniche (Finanziamento delegato RAS Iscol@)(Cap. U 9663)</b>	Cap. 9663/0	<b>Ristrutturazione edificio scolastico scuola materna Via Piave.Efficientamento energetico, riscaldamento, coperture e coibentazioni, sistemazione infissi, caldaia, servizi igienici, abbattimento barriere architettoniche (Finanziamento delegato RAS Iscol@)(Cap. E 3360)</b>	4.299,70	0,00	0,00	0,00	0,00	0,00	0,00	0,00	4.299,70
Cap. 3362/0	<b>Ristrutturazione edificio scolastico scuola materna Via Piave.Efficientamento energetico, riscaldamento, coperture e coibentazioni, sistemazione infissi, caldaia, controsoffitto, spazi esterni (Finanziamento delegato RAS Iscol@)(Cap. U 9662)</b>	Cap. 9662/0	<b>Ristrutturazione edificio scolastico scuola materna Via O.Augusto.Efficientamento energetico, riscaldamento, coperture e coibentazioni, sistemazione infissi, caldaia, controsoffitto, spazi esterni (Finanziamento delegato RAS Iscol@)(Cap. E 3362)</b>	487,19	487,19	0,00	487,19	0,00	0,00	0,00	0,00	0,00
Cap. 3363/0	<b>Ristrutturazione edificio scolastico scuola materna Via Laconi. Efficientamento energetico, riscaldamento, caldaia, sistemazione infissi, coperture, coibentazioni, controsoffitto, servizi igienici, abbattimento barriere architettoniche (Finanziamento delegato RAS Iscol@)(Cap. U 9660)</b>	Cap. 9660/0	<b>Ristrutturazione edificio scolastico scuola materna Via Laconi. Efficientamento energetico, riscaldamento, caldaia, sistemazione infissi, coperture, coibentazioni, controsoffitto, servizi igienici, abbattimento barriere architettoniche (Finanziamento delegato RAS Iscol@)(Cap. E 3363)</b>	30,00	0,00	0,00	0,00	0,00	0,00	0,00	0,00	30,00

Cap. di entrata	Descrizione	Cap. di spesa correlato	Descrizione	Risorse vinc. nel risultato di amministrazione al 1/1/2023	Risorse vincolate applicate al bilancio dell'esercizio 2023	Entrate vincolate accertate nell'esercizio 2023	Impegni eserc. 2023 finanziati da entrate vincolate accertate nell'esercizio o da quote vincolate del risultato di amministrazione	Fondo plur. vinc. al 31/12/2023 finanziato da entrate vincolate accertate nell'esercizio o da quote vincolate del risultato di amministrazione	Cancellazione di residui attivi vincolati o eliminazione del vincolo su quote del risultato di amministrazione (+) e cancellazione di residui passivi finanziati da risorse vincolate (-) (gestione dei residui):	Cancellazione nell'esercizio N di impegni finanziati dal fondo pluriennale vincolato dopo l'approvazione del rendiconto dell'esercizio 2022 non reimpegnati nell'esercizio 2023	Risorse vincolate nel bilancio al 31/12/2023	Risorse vincolate nel risultato di amministrazione al 31/12/2023
				(a)	(b)	(c)	(d)	(e)	(f)	(g)	(h)=(b)+(c)-(d)-(e)+g)	(i)=(a)+(c)-(d)-(e)-(f)+g)
Cap. 3366/0	Ristrutturazione edificio scolastico scuola elementare Via Galilei. Efficientamento energetico, riscaldamento, caldaia, sistemazione infissi, coperture, coibentazioni, controsoffitto, servizi igienici, abbattimento barriere architettoniche, spazi esterni (Finanziamento delegato RAS Iscol@)(Cap. U 9666)	Cap. 9666/0	Ristrutturazione edificio scolastico scuola elementare Via Galilei. Efficientamento energetico, riscaldamento, caldaia, sistemazione infissi, coperture, coibentazioni, controsoffitto, servizi igienici, abbattimento barriere architettoniche, spazi esterni (Finanziamento delegato RAS Iscol@)(Cap. E 3366)	120,89	0,00	0,00	0,00	0,00	0,00	0,00	0,00	120,89
Cap. 3367/0	Ristrutturazione edificio scolastico scuola elementare Via della Resistenza. Efficientamento energetico, riscaldamento, caldaia, sistemazione infissi, coperture, coibentazioni, controsoffitto, servizi igienici, abbattimento barriere architettoniche, spazi esterni (Finanziamento delegato RAS Iscol@)(Cap. U 9667)	Cap. 9667/0	Ristrutturazione edificio scolastico scuola elementare Via della Resistenza. Efficientamento energetico, riscaldamento, caldaia, sistemazione infissi, coperture, coibentazioni, controsoffitto, servizi igienici, abbattimento barriere architettoniche, spazi esterni (Finanziamento delegato RAS Iscol@)(Cap. E 3367)	26,91	0,00	0,00	0,00	0,00	0,00	0,00	0,00	26,91
Cap. 3368/0	Ristrutturazione edificio scolastico scuola media Via Dante. Efficientamento energetico, riscaldamento, caldaia, sistemazione infissi, coperture, coibentazioni, controsoffitto, servizi igienici, abbattimento barriere architettoniche, spazi esterni (Finanziamento delegato RAS Iscol@)(Cap. U 9668)	Cap. 9668/0	Ristrutturazione edificio scolastico scuola media Via Dante. Efficientamento energetico, riscaldamento, caldaia, sistemazione infissi, coperture, coibentazioni, controsoffitto, servizi igienici, abbattimento barriere architettoniche, spazi esterni (Finanziamento delegato RAS Iscol@)(Cap. E 3368)	29,99	0,00	0,00	0,00	0,00	0,00	0,00	0,00	29,99
Cap. 3369/0	Ristrutturazione edificio scolastico scuola media Via Torino. Efficientamento energetico, riscaldamento, caldaia, sistemazione infissi, coperture, coibentazioni, controsoffitto, servizi igienici, abbattimento barriere architettoniche, spazi esterni (Finanziamento delegato RAS Iscol@)(Cap. U 9669)	Cap. 9669/0	Ristrutturazione edificio scolastico scuola media Via Torino. Efficientamento energetico, riscaldamento, caldaia, sistemazione infissi, coperture, coibentazioni, controsoffitto, servizi igienici, abbattimento barriere architettoniche, spazi esterni (Finanziamento delegato RAS Iscol@)(Cap. E 3369)	25,95	0,00	0,00	0,00	0,00	0,00	0,00	0,00	25,95
Cap. 3370/0	Piano Triennale di Edilizia Scolastica Iscol@ 2018-2020. Asse II. Fondo nazionale per il Sistema Integrato di Educazione e di Istruzione dalla nascita sino a sei anni (art. 1, commi 180 e 181, lett. e), legge 13 luglio 2015, n. 107 e D.Lgs. 65 del 2017, annualità 2021. Quota Ministero. Cap. U. 8747	Cap. 8747/0	Arredi e Attrezzature per la scuola dell'Infanzia C. Collodi di via O. Augusto - Iscol@_Quota Ministero - Cap. E. 3370	0,00	0,00	0,00	0,00	0,00	0,00	0,00	0,00	0,00

Cap. di entrata	Descrizione	Cap. di spesa correlato	Descrizione	Risorse vinc. nel risultato di amministrazione al 1/1/2023	Risorse vincolate applicate al bilancio dell'esercizio 2023	Entrate vincolate accertate nell'esercizio 2023	Impegni eserc. 2023 finanziati da entrate vincolate accertate nell'esercizio o da quote vincolate del risultato di amministrazione	Fondo plur. vinc. al 31/12/2023 finanziato da entrate vincolate accertate nell'esercizio o da quote vincolate del risultato di amministrazione	Cancellazione di residui attivi vincolati o eliminazione del vincolo su quote del risultato di amministrazione (+) e cancellazione di residui passivi finanziati da risorse vincolate (-) (gestione dei residui):	Cancellazione nell'esercizio N di impegni finanziati dal fondo pluriennale vincolato dopo l'approvazione del rendiconto dell'esercizio 2022 non reimpegnati nell'esercizio 2023	Risorse vincolate nel bilancio al 31/12/2023	Risorse vincolate nel risultato di amministrazione al 31/12/2023
				(a)	(b)	(c)	(d)	(e)	(f)	(g)	(h)=(b)+(c)-(d)-(e)+g)	(i)=(a)+(c)-(d)-(e)-(f)+g)
Cap. 3371/0	Piano Triennale di Edilizia Scolastica Iscol@ 2018-2020. Asse II. Fondo nazionale per il Sistema Integrato di Educazione e di Istruzione dalla nascita sino a sei anni (art. 1, commi 180 e 181, lett. e), legge 13 luglio 2015, n. 107 e D.Lgs. 65 del 2017, annualità 2021. Quota Ras. Cap. U. 8748	Cap. 8748/0	Arredi per la scuola dell'infanzia C. Colloidi di via O. Augusto - Iscol@_Quota Ras - Cap. E. 3371	1.933,27	1.933,27	0,00	0,00	0,00	0,00	0,00	1.933,27	1.933,27
Cap. 3372/0	Piano straordinario di edilizia scolastica ISCOL@. Programma di interventi urgenti di edilizia scolastica ai sensi della Legge Regionale n. 3/2008 art. 4, comma 1, lettera m) e della Legge Regionale n. 3/2009, art. 9, comma 1, lettera a). Interventi di manutenzione straordinaria dell'edificio della Scuola primaria sito in via della Resistenza. Convenzione di finanziamento n. 86 del 01.12.2022 - Cap. U. 8749	Cap. 8749/0	Interventi di Manutenzione Straordinaria dell'edificio della Scuola primaria sito in via della Resistenza. Piano straordinario di edilizia scolastica Iscol@ - Cap. E. 3372	0,00	0,00	0,00	0,00	0,00	0,00	0,00	0,00	0,00
Cap. 3422/0	TRASFERIMENTO REGIONALE LAVORI IN DELEGA DI COMPLETAMENTO E MESSA IN SICUREZZA SAGRATO CHIESA PARROCCHIALE N.S. DELLE GRAZIE (CAP. U 9849)	Cap. 9849/85	LAVORI DI COMPLETAMENTO E MESSA IN SICUREZZA SAGRATO CHIESA PARROCCHIALE N.S. DELLE GRAZIE TRASFERIMENTO REGIONALE IN DELEGA (CAP. E 3422) (AVANZO DI AMMINISTRAZIONE)	0,00	0,00	0,00	0,00	0,00	-19.000,00	0,00	0,00	19.000,00
Cap. 3426/1	FONDO MINISTERO DELLE INFRASTRUTTURE PER ADEGUAMENTO PREZZI - LAVORI DI POTENZIAMENTO DELLE STRUTTURE SPORTIVE SCOLASTICHE - PALESTRA DI VIA VERDI CAP U 9479/1	Cap. 9479/1	Riqualificazione impianto sportivo scuole primarie di Via Verdi (Ras DGR 41/22 del 7/8/2020) e.cap. 3426	0,00	0,00	2.129,71	2.129,71	0,00	0,00	0,00	0,00	0,00
Cap. 3427/0	L.R. N.1 DEL 21/02/2023 -"LEGGE DI STABILITA' 2023" D.G.R.N.10/69 DEL 16.03.2023 CONTRIBUTO RAS - ASSESSORATO DELLA PUBBLICA ISTRUZIONE BENI CULTURALI INFORMAZIONE SPETTACOLO E SPORT - COMPLETAMENTO LAVORI DI RISTRUTTURAZIONE DEL CAMPO SPORTIVO DI CORSO ITALIA	Cap. 11636/0	L.R. N.1 DEL 21/02/2023 -"LEGGE DI STABILITA' 2023" D.G.R.N.10/69 DEL 16.03.2023 CONTRIBUTO RAS - ASSESSORATO DELLA PUBBLICA ISTRUZIONE BENI CULTURALI INFORMAZIONE SPETTACOLO E SPORT - COMPLETAMENTO LAVORI DI RISTRUTTURAZIONE DEL CAMPO SPORTIVO DI CORSO ITALIA CAP E 3427	0,00	0,00	1.500.000,00	250,00	1.499.750,00	0,00	0,00	0,00	0,00
Cap. 3972/0	CONTRIBUTO REGIONALE PER EROGAZIONE DI AIUTI ECONOMICI AI SOGGETTI DANNEGGIATI DALL'EVENTO ALLUVIONALE DEL 22/10/2008 L.R. 15 DEL 29/10/2008	Cap. 12972/0	CONTRIBUTI AI SOGGETTI DANNEGGIATI DALL'EVENTO ALLUVIONALE DEL GIORNO 22 OTTOBRE 2008 L.R. 15 DEL 29/10/2008 (CAP.E 3972)	84.796,63	0,00	0,00	0,00	0,00	0,00	0,00	0,00	84.796,63

Cap. di entrata	Descrizione	Cap. di spesa correlato	Descrizione	Risorse vinc. nel risultato di amministrazione al 1/1/2023	Risorse vincolate applicate al bilancio dell'esercizio 2023	Entrate vincolate accertate nell'esercizio 2023	Impegni eserc. 2023 finanziati da entrate vincolate accertate nell'esercizio o da quote vincolate del risultato di amministrazione	Fondo plur. vinc. al 31/12/2023 finanziato da entrate vincolate accertate nell'esercizio o da quote vincolate del risultato di amministrazione	Cancellazione di residui attivi vincolati o eliminazione del vincolo su quote del risultato di amministrazione (+) e cancellazione di residui passivi finanziati da risorse vincolate (-) (gestione dei residui):	Cancellazione nell'esercizio N di impegni finanziati dal fondo pluriennale vincolato dopo l'approvazione del rendiconto dell'esercizio 2022 non reimpegnati nell'esercizio 2023	Risorse vincolate nel bilancio al 31/12/2023	Risorse vincolate nel risultato di amministrazione al 31/12/2023
				(a)	(b)	(c)	(d)	(e)	(f)	(g)	(h)=(b)+(c)-(d)-(e)+g)	(i)=(a)+(c)-(d)-(e)-(f)+g)
Cap. 3973/0	FINANZIAMENTO RECUPERO PRIMARIO L.R. 29/98 "TUTELA E VALORIZZAZIONE CENTRI STORICI DELLA SARDEGNA" BANDO BIDDAS (VEDI CAP. U 12973)	Cap. 12973/0	EROGAZIONE BENEFICIARI FINANZIAMENTO RECUPERO PRIMARIO L.R. 29/98 "TUTELA E VALORIZZAZIONE CENTRI STORICI DELLA SARDEGNA" BANDO BIDDAS (VEDI CAP. E 3973)	40.000,00	0,00	0,00	0,00	0,00	0,00	0,00	0,00	40.000,00
Cap. 4005/0	Contributo RAS per Lavori Di Ampliamento Ecocentro Comunale - Deliberazione Ass. Difesa dell'Ambiente n. 48/86 del 10.12.2021 - Cap. U. 11391/1	Cap. 11391/1	Lavori di Ampliamento dell'Ecocentro Comunale - Contributo Ras - Cap. E. 4005	0,00	0,00	0,00	0,00	0,00	0,00	0,00	0,00	0,00
Cap. 4044/0	FONDO NAZIONALE PER IL SOSTEGNO ALL'ACCESSO ALLE ABITAZIONI IN LOCAZIONE.CONTRIBUTI DA L.431/98 ART.11 (CAP.U 10534)	Cap. 10534/0	CONTRIBUTI PER IL SOSTEGNO ALL'ACCESSO ALLE ABITAZIONI IN LOCAZIONE L.9/12/1998 N.431 ART.11 (CAP.E 4044)	500.129,22	500.129,22	216.518,23	500.129,22	0,00	0,00	0,00	216.518,23	216.518,23
Cap. 4141/0	TRASFERIMENTO RAS L.R.2/2007 ART.27 C.2 LETT.F PROGR.2007 COSTRUZIONE NUOVO EDIFICIO SCOLAST.PER INFANZIA(CAP.U 9736)	Cap. 9736/0	COSTRUZIONE DI UN NUOVO EDIFICIO SCOLASTICO PER L'INFANZIA L.R.2/2007 ART.27 C.2 LETT.F (CAP.E. 4141)	463,89	0,00	0,00	0,00	0,00	0,00	0,00	0,00	463,89
Cap. 4142/0	NORME PER LA SEMPLIFICAZIONE AMMINISTRATIVA IN MATERIA DI DIFESA DEL SUOLO (CAP.U 779)	Cap. 779/0	PRESTAZIONE DI SERVIZI PER ADEMPIMENTI DI SEMPLIFICAZIONE AMMINISTRATIVA A DIFESA DEL SUOLO(L.R.15/12/2014 N.33)(CAP.U 4142)	27.128,50	20.195,68	4.524,93	15.718,38	0,00	0,00	0,00	9.002,23	15.935,05
Cap. 4293/0	Trasferimento regionale per lavori di sistemazione e di riqualificazione funzionale della ex strada statale (rimodulazione accordo di programma ex Centro Agroalimentare (cap.U 11067)	Cap. 11067/0	Lavori di sistemazione e di riqualificazione funzionale della ex strada statale tramite trasferimento regionale (Rimodulazione accordo di programma ex Centro Agroalimentare (cap.E 4293)	237,04	0,00	0,00	0,00	0,00	0,00	0,00	0,00	237,04
Cap. 4297/0	TRASFERIMENTO REGIONALE LAVORI POTENZIAMENTO STRUTTURE SCOLASTICHE REALIZZAZ AULE SPECIALISTICHE SCUOLA PRIMARIA V GALILEI E V DELLA RESISTENZA ASSESS.RAS PUB.ISTRUZ. (CAP.U 11992)	Cap. 11992/0	LAVORI POTENZIAMENTO STRUTTURE SCOLASTICHE REALIZZAZ AULE SPECIALISTICHE SCUOLA PRIMARIA V GALILEI E V DELLA RESISTENZA TRASFERIMENTO REGIONALE ASSESS.RAS PUB.ISTRUZ. (CAP.E 4297)	0,00	0,00	0,00	0,00	0,00	-11.475,00	0,00	0,00	11.475,00
Cap. 4306/0	Finanziamento Minsitero dell'Interno per il progetto "Scuole Sicure" (u.cap. 11984)	Cap. 11984/0	Interventi per il progetto "Scuole Sicure" Finanziamento Minsitero dell'Interno - attività di prevenzione e contrasto allo spaccio di sostanze stupefacenti nei pressi degli istituti scilastici (e.cap.4306)	0,00	0,00	0,00	0,00	0,00	0,00	0,00	0,00	0,00

Cap. di entrata	Descrizione	Cap. di spesa correlato	Descrizione	Risorse vinc. nel risultato di amministrazione al 1/1/2023	Risorse vincolate applicate al bilancio dell'esercizio 2023	Entrate vincolate accertate nell'esercizio 2023	Impegni eserc. 2023 finanziati da entrate vincolate accertate nell'esercizio o da quote vincolate del risultato di amministrazione	Fondo plur. vinc. al 31/12/2023 finanziato da entrate vincolate accertate nell'esercizio o da quote vincolate del risultato di amministrazione	Cancellazione di residui attivi vincolati o eliminazione del vincolo su quote del risultato di amministrazione (+) e cancellazione di residui passivi finanziati da risorse vincolate (-) (gestione dei residui):	Cancellazione nell'esercizio N di impegni finanziati dal fondo pluriennale vincolato dopo l'approvazione del rendiconto dell'esercizio 2022 non reimpegnati nell'esercizio 2023	Risorse vincolate nel bilancio al 31/12/2023	Risorse vincolate nel risultato di amministrazione al 31/12/2023
				(a)	(b)	(c)	(d)	(e)	(f)	(g)	(h)=(b)+(c)-(d)-(e)+(g)	(i)=(a)+(c)-(d)-(e)-(f)+(g)
Cap. 4312/0	LavoRAS - PROGRAMMA INTEGRATO PLURIFONDO PER IL LAVORO (U.10515)	Cap. 10515/0	LavoRAS - PROGRAMMA INTEGRATO PLURIFONDO PER IL LAVORO (E.4312)	0,00	0,00	0,00	0,00	0,00	0,00	0,00	0,00	0,00
Cap. 4405/0	Allestimento arredo urbano finanziato con DPCM 17 luglio 2020 - Infrastrutture sociali (CAP.U. 9405)	Cap. 9405/0	Allestimento arredo urbano finanziato con DPCM 17 luglio 2020 - Infrastrutture sociali(e.cap. 4405)	0,00	0,00	49.553,50	49.553,50	0,00	0,00	0,00	0,00	0,00
<b>Totale Vincoli derivanti da Trasferimenti</b>				<b>7.768.555,11</b>	<b>4.486.366,80</b>	<b>9.923.913,80</b>	<b>6.451.797,54</b>	<b>3.084.018,93</b>	<b>434.822,48</b>	<b>0,00</b>	<b>4.874.464,13</b>	<b>7.721.829,96</b>
<b>Vincoli derivanti da finanziamenti</b>												
Cap. 3304/10	MUTUO CASSA DD.PP.PER LA COSTRUZ.DELLA STRADA DI COLLEGAM.V. SAN GEMILIANO-V.COSTA I STRALCIO CAP.U	Cap. 11534/0	LAVORI PER LA COSTRUZIONE DELLA STRADA DI COLLEGAMENTO FRA V SAN GEMILIANO E V.COSTA MUTUO CASSA DD.PP. CAP.E 3304	205.122,18	205.122,18	0,00	30,00	205.092,18	0,00	0,00	0,00	0,00
Cap. 3410/10	LAVORI DI CONSOLID.STRUTTURALE EDIF.SCOLAST.VIA DONIZZETTI-SC.MATERNA S.SALVATORE (CAP.9637 USCITA)	Cap. 9637/0	LAVORI CONSOLID.STRUTTURALE EDIF.SCOLASTICO V.DONIZZETTI-SC.MATERNA S.SALVATORE(CAP.3410 ENTRATA).	0,00	0,00	0,00	0,00	0,00	-62.605,58	0,00	0,00	62.605,58
Cap. 5090/1	MUTUO CASSA DD.PP.PER LAVORI DI SISTEMAZ.STRADE INTERNE DEL CENTRO ABITATO TRATTO V.PIAVE V.G.CESARE (CAP.U 11896)	Cap. 11896/0	LAVORI PER LA SISTEMAZIONE DI STRADE INTERNE DEL CENTRO ABITATO TRATTO V.PIAVE V. G.CESARE(MUTUO CASSA DD.PP.)CAP.E5090	622.343,51	622.343,51	0,00	0,00	622.343,51	0,00	0,00	0,00	0,00
<b>Totale Vincoli derivanti da finanziamenti</b>				<b>827.465,69</b>	<b>827.465,69</b>	<b>0,00</b>	<b>30,00</b>	<b>827.435,69</b>	<b>-62.605,58</b>	<b>0,00</b>	<b>0,00</b>	<b>62.605,58</b>
<b>Totale risorse vincolate (I=I/1+I/2+I/3+I/4+I/5)</b>				<b>10.473.037,40</b>	<b>6.371.454,62</b>	<b>10.769.325,83</b>	<b>7.710.109,95</b>	<b>4.037.341,49</b>	<b>256.159,32</b>	<b>0,00</b>	<b>5.393.329,01</b>	<b>9.238.752,47</b>

Totale quote accantonate riguardanti le risorse vincolate da legge (m/1)	0,00	0,00
Totale quote accantonate riguardanti le risorse vincolate da trasferimenti (m/2)	0,00	0,00
Totale quote accantonate riguardanti le risorse vincolate da finanziamenti (m/3)	0,00	0,00
Totale quote accantonate riguardanti le risorse vincolate dall'ente (m/4)	0,00	0,00
Totale quote accantonate riguardanti le risorse vincolate da altro (m/5)	0,00	0,00
<b>Totale quote accantonate riguardanti le risorse vincolate (m=m/1+m/2+m/3+m/4+m/5)</b>	<b>0,00</b>	<b>0,00</b>





COMUNE DI SESTU

PROVINCIA DI CAGLIARI

ELENCO ANALITICO DELLE RISORSE DESTINATE AGLI INVESTIMENTI NEL RISULTATO DI AMMINISTRAZIONE (\*)

Cap. di entrata	Descrizione	Cap. di spesa	Descrizione	Risorse destinate agli investim. al 1/1/2023	Entrate destinate agli investimenti accertate nell'esercizio 2023	Impegni eserc. 2023 finanziati da entrate destinate accertate nell'esercizio o da quote destinate del risultato di amministrazione	Fondo plurienn. vinc. al 31/12/2023 finanziato da entrate destinate accertate nell'esercizio o da quote destinate del risultato di amministrazione	Cancellazione di residui attivi costituiti da risorse destinate agli investimenti o eliminazione della destinazione su quote del risultato di amministrazione (+) e cancellazione di residui passivi finanziati da risorse destinate agli investimenti (-) (gestione dei residui)	Risorse destinate agli investim. al 31/12/ 2023
				(a)	(b)	(c)	(d)	(e)	(f)=(a) +(b) - (c)-(d)-(e)
Cap. 135/0	I.C.I. GESTIONE ACCERTAMENTI E LIQUIDAZIONI ANNI PRECEDENTI (ART.11 L.504)	Cap. 0/0	SPESE D INVESTIMENTO FINANZIATE DA AVANZO ECONOMICO (MAGGIORI ENTRATE TRIBUTARIE ACCERTATE ANNI 2006-2014)	9.131,88	0,00	9.000,00	0,00	0,00	131,88
Cap. 1284/0	CONCESSIONI CIMITERIALI "IN USO" (Cap. U 11070/)	Cap. 11070/0	COSTRUZIONE LOCULI (CAP. E 1284)	46.281,31	63.139,18	43.825,92	0,00	0,00	65.594,57
Cap. 3065/0	ALIENAZIONE AREE COMUNALI (CAP.12850)	Cap. 0/0	REALIZZAZIONE E MANUTENZIONE OPERE FINANZIATE DA ALIENAZIONE DEL PATRIMONIO DISPONIBILE	19.479,82	0,00	15.000,00	0,00	0,00	4.479,82
Cap. 3185/0	FONDO PER GLI INVESTIMENTI (FONDI REGIONALI L.R.2/2007)	Cap. 0/0	REALIZZAZIONE E MANUTENZIONE OPERE FINANZIATE CON FONDO UNICO (EX L.R.25/93)	0,00	0,00	0,00	0,00	0,00	0,00
<b>Totale</b>				<b>74.893,01</b>	<b>63.139,18</b>	<b>67.825,92</b>	<b>0,00</b>	<b>0,00</b>	<b>70.206,27</b>
Totale quote accantonate nel risultato di amministrazione riguardanti le risorse destinate agli investimenti (g)									0,00
Totale risorse destinate nel risultato di amministrazione al netto di quelle che sono state oggetto di accantonamenti (h = Totale f - g)									70.206,27

COMUNE DI SESTU  
 PROVINCIA DI CAGLIARI  
**VERIFICA EQUILIBRI 2023**  
 EQUILIBRI DI BILANCIO

EQUILIBRIO ECONOMICO-FINANZIARIO		COMPETENZA
A) Fondo pluriennale vincolato per spese correnti iscritto in entrata	(+)	1.135.735,86
AA ) Recupero disavanzo di amministrazione esercizio precedente	(-)	0,00
Q1) Fondo pluriennale vincolato per spese titolo 2.04 Altri trasferimenti in conto capitale iscritto in entrata	(+)	0,00
B) Entrate titoli 1.00 - 2.00 - 3.00	(+)	22.605.701,04
<i>di cui per estinzione anticipata di prestiti</i>		<i>0,00</i>
C) Entrate Titolo 4.02.06 - Contributi agli investimenti direttamente destinati al rimborso dei prestiti da amministrazioni pubbliche	(+)	0,00
D)Spese Titolo 1.00 - Spese correnti	(-)	18.930.046,00
<i>- di cui spese correnti non ricorrenti finanziate con utilizzo del risultato di amministrazione</i>		<i>0,00</i>
D1) Fondo pluriennale vincolato di parte corrente (di spesa)	(-)	887.881,55
E) Spese Titolo 2.04 - Altri trasferimenti in conto capitale	(-)	0,00
E1) Fondo pluriennale vincolato di spesa - titolo 2.04 Altri trasferimenti in conto capitale	(-)	0,00
F1) Spese Titolo 4.00 - Quote di capitale amm.to dei mutui e prestiti obbligazionari	(-)	126.957,55
<i>di cui per estinzione anticipata di prestiti</i>		<i>0,00</i>
F2) Fondo anticipazioni di liquidità		<i>0,00</i>
<b>G) Somma finale (G=A-AA+Q1+B+C-D-D1-E-E1-F1-F2)</b>		<b>3.796.551,80</b>
ALTRE POSTE DIFFERENZIALI, PER ECCEZIONI PREVISTE DA NORME DI LEGGE E DAI PRINCIPI CONTABILI, CHE HANNO EFFETTO SULL'EQUILIBRIO EX ARTICOLO 162, COMMA 6, DEL TESTO UNICO DELLE LEGGI SULL'ORDINAMENTO DEGLI ENTI LOCALI		
H) Utilizzo avanzo di amministrazione per spese correnti e per rimborso prestiti	(+)	2.458.002,88
<i>di cui per estinzione anticipata di prestiti</i>		<i>0,00</i>
I) Entrate di parte capitale destinate a spese correnti in base a specifiche disposizioni di legge o dei principi contabili	(+)	222.065,30
<i>di cui per estinzione anticipata di prestiti</i>		<i>0,00</i>
L) Entrate di parte corrente destinate a spese di investimento in base a specifiche disposizioni di legge o dei principi contabili	(-)	50.848,59
M) Entrate da accensione di prestiti destinate a estinzione anticipata dei prestiti	(+)	0,00
<b>O1) RISULTATO DI COMPETENZA DI PARTE CORRENTE (O1=G+H+I-L+M)</b>		<b>6.425.771,39</b>
- Risorse accantonate di parte corrente stanziata nel bilancio dell'esercizio N	(-)	988.816,48
- Risorse vincolate di parte corrente nel bilancio	(-)	2.828.248,52
<b>O2) EQUILIBRIO DI BILANCIO DI PARTE CORRENTE</b>	(-)	<b>2.608.706,39</b>
- Variazione accantonamenti di parte corrente effettuata in sede di rendiconto(+)/(-)	(-)	501.126,81
<b>O3) EQUILIBRIO COMPLESSIVO DI PARTE CORRENTE</b>		<b>2.107.579,58</b>

COMUNE DI SESTU  
 PROVINCIA DI CAGLIARI  
**VERIFICA EQUILIBRI 2023**  
 EQUILIBRI DI BILANCIO

EQUILIBRIO ECONOMICO-FINANZIARIO		COMPETENZA
P) Utilizzo avanzo di amministrazione per spese di investimento	(+)	6.191.210,06
Q) Fondo pluriennale vincolato per spese in conto capitale iscritto in entrata	(+)	16.111.587,41
Q1) Fondo pluriennale vincolato per spese titolo 2.04 Altri trasferimenti in conto capitale iscritto in entrata	(-)	0,00
J2) Fondo pluriennale vincolato per spese Titolo 3.01 Acquisizioni di attività finanziarie iscritto in entrata	(+)	0,00
R) Entrate Titoli 4.00-5.00-6.00	(+)	3.878.353,39
C) Entrate Titolo 4.02.06 - Contributi agli investimenti direttamente destinati al rimborso dei prestiti da amministrazioni pubbliche	(-)	0,00
I) Entrate di parte capitale destinate a spese correnti in base a specifiche disposizioni di legge o dei principi contabili	(-)	222.065,30
S1) Entrate Titolo 5.02 per Riscossioni crediti di breve termine	(-)	0,00
S2) Entrate Titolo 5.03 per Riscossioni crediti di medio-lungo termine	(-)	0,00
T) Entrate Titolo 5.04 relative a Altre entrate per riduzioni di attività finanziaria	(-)	0,00
L) Entrate di parte corrente destinate a spese di investimento in base a specifiche disposizioni di legge o dei principi contabili	(+)	50.848,59
M) Entrate da accensione di prestiti destinate a estinzione anticipata dei prestiti	(-)	0,00
U) Spese Titolo 2.00 - Spese in conto capitale	(-)	5.600.941,44
U1) Fondo pluriennale vincolato in c/capitale (di spesa)	(-)	13.788.298,14
V) Spese Titolo 3.01 per Acquisizioni di attività finanziarie	(-)	0,00
Y2) Fondo pluriennale vincolato per spese Titolo 3.01 Acquisizioni di attività finanziarie iscritto in spesa	(-)	0,00
E) Spese Titolo 2.04 - Altri trasferimenti in conto capitale	(+)	0,00
E1) Fondo pluriennale vincolato di spesa - titolo 2.04 Altri trasferimenti in conto capitale	(+)	0,00
<b>Z1) RISULTATO DI COMPETENZA IN C/CAPITALE ( Z1) = P+Q-Q1+J2+R-C-I-S1-S2-T+L-M-U-U1-U2-V-Y2+E+E1</b>		<b>6.620.694,57</b>
Z/1) Risorse accantonate in c/capitale stanziato nel bilancio dell'esercizio N	(-)	0,00
- Risorse vincolate in c/capitale nel bilancio	(-)	2.565.080,49
<b>Z/2) EQUILIBRIO DI BILANCIO IN C/CAPITALE</b>		<b>4.055.614,08</b>
- Variazione accantonamenti in c/capitale effettuata in sede di rendiconto(+)/(-)	(-)	0,00
<b>Z3) EQUILIBRIO COMPLESSIVO IN CAPITALE</b>		<b>4.055.614,08</b>

COMUNE DI SESTU  
 PROVINCIA DI CAGLIARI  
**VERIFICA EQUILIBRI 2023**  
 EQUILIBRI DI BILANCIO

EQUILIBRIO ECONOMICO-FINANZIARIO		COMPETENZA
J) Utilizzo risultato di amministrazione per l'incremento di attività finanziarie	(+)	0,00
J1) Fondo pluriennale vincolato per incremento di attività finanziarie iscritto in entrata	(+)	0,00
J2) Fondo pluriennale vincolato per spese Titolo 3.01 Acquisizioni di attività finanziarie iscritto in entrata	(-)	0,00
S1) Entrate Titolo 5.02 per Riscossione crediti di breve termine	(+)	0,00
S2) Entrate Titolo 5.03 per Riscossione crediti di medio-lungo termine	(+)	0,00
T) Entrate Titolo 5.04 relative a Altre entrate per riduzioni di attività finanziarie	(+)	0,00
X1) Spese Titolo 3.02 per Concessione crediti di breve termine	(-)	0,00
X2) Spese Titolo 3.03 per Concessione crediti di medio-lungo termine	(-)	0,00
Y) Spese Titolo 3.04 per Altre spese per incremento di attività finanziarie	(-)	0,00
Y1) Fondo pluriennale vincolato per incremento di attività finanziarie (di spesa)	(-)	0,00
Y2) Fondo pluriennale vincolato per spese Titolo 3.01 Acquisizioni di attività finanziarie iscritto in spesa	(+)	0,00
<b>W1) RISULTATO DI COMPETENZA (W/1 = O1+Z1+J+J1-J2+S1+S2+T-X1-X2-Y-Y1+Y2)</b>		<b>13.046.465,96</b>
Risorse accantonate stanziate nel bilancio dell'esercizio N		988.816,48
Risorse vincolate nel bilancio		5.393.329,01
<b>W2/EQUILIBRIO DI BILANCIO</b>		<b>6.664.320,47</b>
Variazione accantonamenti effettuata in sede di rendiconto		501.126,81
<b>W3/EQUILIBRIO COMPLESSIVO</b>		<b>6.163.193,66</b>

**Saldo corrente ai fini della copertura degli investimenti pluriennali:**

O1) Risultato di competenza di parte corrente		6.425.771,39
Utilizzo risultato di amministrazione per il finanziamento di spese correnti ricorrenti e per il rimborso dei prestiti al netto del Fondo anticipazione di liquidità	(-)	2.458.002,88
Entrate non ricorrenti che non hanno dato copertura a impegni	(-)	0,00
- Risorse accantonate di parte corrente stanziate nel bilancio dell'esercizio N (1)	(-)	988.816,48
- Variazione accantonamenti di parte corrente effettuata in sede di rendiconto (+)/(-)(2)	(-)	501.126,81
- Risorse vincolate di parte corrente nel bilancio (3)	(-)	2.828.248,52
<b>Equilibrio di parte corrente ai fini della copertura degli investimenti pluriennali.</b>		<b>-350.423,30</b>

COMUNE DI SESTU  
PROVINCIA DI CAGLIARI  
**VERIFICA EQUILIBRI 2023**  
EQUILIBRI DI BILANCIO

EQUILIBRIO ECONOMICO-FINANZIARIO		COMPETENZA
----------------------------------	--	------------

- A) Indicare l'importo iscritto in entrata del conto del bilancio alla corrispondente voce riguardante il fondo pluriennale vincolato.
- C) Si tratta delle entrate in conto capitale relative ai soli contributi agli investimenti destinati al rimborso prestiti corrispondenti alla voce del piano dei conti finanziario con codifica E.4.02.06.00.000.
- D1) Indicare l'importo complessivo delle voci relative al corrispondente fondo pluriennale vincolato risultante in spesa del conto del bilancio
- E) Si tratta delle spese del titolo 2 per trasferimenti in conto capitale corrispondenti alla voce del piano dei conti finanziario con codifica U.2.04.00.00.000.
- Q) Indicare l'importo iscritto in entrata del conto del bilancio alla corrispondente voce riguardante il fondo pluriennale vincolato.
- S1) Si tratta delle entrate del titolo 5 limitatamente alle riscossioni crediti di breve termine corrispondenti alla voce del piano dei conti finanziario con codifica E.5.02.00.00.000.
- S2) Si tratta delle entrate del titolo 5 limitatamente alle riscossioni crediti di medio-lungo termine corrispondenti alla voce del piano dei conti finanziario con codifica E.5.03.00.00.000.
- T) Si tratta delle entrate del titolo 5 limitatamente alle altre entrate per riduzione di attività finanziarie corrispondenti alla voce del piano dei conti finanziario con codifica E.5.04.00.00.000.
- U1) Indicare l'importo complessivo delle voci relative al corrispondente fondo pluriennale vincolato risultante in spesa del conto del bilancio
- X1) Si tratta delle spese del titolo 3 limitatamente alle concessioni di crediti di breve termine corrispondenti alla voce del piano dei conti finanziario con codifica U.3.02.00.00.000.
- X2) Si tratta delle spese del titolo 3 limitatamente alle concessioni di crediti di medio-lungo termine corrispondenti alla voce del piano dei conti finanziario con codifica U.3.03.00.00.000.
- Y) Si tratta delle spese del titolo 3 limitatamente alle altre spese per incremento di attività finanziarie corrispondenti alla voce del piano dei conti finanziario con codifica U.3.04.00.00.000.
- (1) Inserire la quota corrente del totale della colonna c) dell'allegato a/1 "Elenco analitico delle risorse accantonate nel risultato di amministrazione" al netto dell'accantonamento al fondo anticipazioni di liquidità, già considerato ai fini della determinazione del saldo di parte corrente.
- (2) Inserire la quota corrente del 1 totale della colonna d) dell'allegato a/1 "Elenco analitico delle risorse accantonate nel risultato di amministrazione" .
- (3) Inserire l'importo della quota corrente della prima colonna della riga n) dell'allegato a/2 "Elenco analitico delle risorse vincolate nel risultato di amministrazione" al netto delle quote correnti vincolate al 31/12 finanziate dal risultato di amministrazione iniziale.

COMUNE DI SESTU  
 PROVINCIA DI CAGLIARI  
**QUADRO GENERALE RIASSUNTIVO 2023**

ENTRATE	ACCERTAMENTI	INCASSI	SPESE	IMPEGNI	PAGAMENTI
<b>Fondo di cassa all'inizio dell'esercizio</b>		23.899.495,84			
<b>Utilizzo avanzo di amministrazione</b>	8.649.212,94		<b>Disavanzo di amministrazione</b>	0,00	
- di cui Utilizzo Fondo anticipazioni di liquidità	0,00		<b>Disavanzo derivante da debito autorizzato e non contratto ripianato con accensione di prestiti (4)</b>	0,00	
<b>Fondo pluriennale vincolato di parte corrente (1)</b>	1.135.735,86				
<b>Fondo pluriennale vincolato in c/capitale (1)</b>	16.111.587,41				
- di cui Fondo pluriennale vincolato in c/capitale finanziato	0,00				
<b>Fondo pluriennale vincolato per incremento di attività finanziarie (2)</b>	0,00				
Titolo 1 - Entrate correnti di natura tributaria, contributiva e perequativa	9.004.852,09	6.108.097,39	Titolo 1 - Spese correnti	18.930.046,00	17.710.798,59
			<i>Fondo pluriennale vincolato di parte corrente (2)</i>	887.881,55	0,00
Titolo 2 - Trasferimenti correnti	10.862.088,29	9.252.497,17			
Titolo 3 - Entrate extratributarie	2.738.760,66	2.263.370,90			
<i>Fondo pluriennale vincolato per attività finanziarie (*)</i>	0,00	0,00	Titolo 2 - Spese in conto capitale	5.600.941,44	5.270.560,87
Titolo 4 - Entrate in conto capitale	3.878.353,39	1.214.268,67	<i>Fondo pluriennale vincolato in c/capitale (2)</i>	13.788.298,14	0,00
<i>di cui Fondo anticipazioni di liquidità (DL 35/2013 e successive modifiche e rifinanziamenti)</i>	0,00	0,00	<i>- di cui Fondo pluriennale vincolato in c/capitale finanziato da debito</i>	0,00	
Titolo 5 - Entrate da riduzione di attività finanziarie	0,00	254.710,56	Titolo 3 - Spese per incremento di attività finanziarie	0,00	0,00
<b>Totale entrate finali.....</b>	<b>26.484.054,43</b>	<b>19.092.944,69</b>	<b>Totale spese finali.....</b>	<b>39.207.167,13</b>	<b>22.981.359,46</b>
Titolo 6 - Accensione di prestiti	0,00	0,00	Titolo 4 - Rimborso di prestiti	126.957,55	126.957,55
			Fondo anticipazioni di liquidità	0,00	0,00
Titolo 7 - Anticipazioni da istituto tesoriere/cassiere	0,00	0,00	Titolo 5 - Chiusura Anticipazioni da istituto tesoriere/cassiere	0,00	0,00
Titolo 9 - Entrate per conto di terzi e partite di giro	2.415.905,83	2.416.098,44	Titolo 7 - Spese per conto terzi e partite di giro	2.415.905,83	2.457.543,71
<b>Totale entrate dell'esercizio</b>	<b>28.899.960,26</b>	<b>21.509.043,13</b>	<b>Totale spese dell'esercizio</b>	<b>41.750.030,51</b>	<b>25.565.860,72</b>
<b>TOTALE COMPLESSIVO ENTRATE</b>	<b>54.796.496,47</b>	<b>45.408.538,97</b>	<b>TOTALE COMPLESSIVO SPESE</b>	<b>41.750.030,51</b>	<b>25.565.860,72</b>
<b>DISAVANZO DELL'ESERCIZIO</b>	<b>0,00</b>		<b>AVANZO DI COMPETENZA/FONDO DI CASSA</b>	<b>13.046.465,96</b>	<b>19.842.678,25</b>
<b>TOTALE A PAREGGIO</b>	<b>54.796.496,47</b>	<b>45.408.538,97</b>	<b>TOTALE A PAREGGIO</b>	<b>54.796.496,47</b>	<b>45.408.538,97</b>

COMUNE DI SESTU  
PROVINCIA DI CAGLIARI  
**QUADRO GENERALE RIASSUNTIVO 2023**

GESTIONE DEL BILANCIO	
a) Avanzo di competenza (+) /Disavanzo di competenza (-)	13.046.465,96
b) Risorse accantonate stanziare nel bilancio dell'esercizio N (+)(8)	988.816,48
c) Risorse vincolate nel bilancio (+)(9)	5.393.329,01
d) Equilibrio di bilancio (d=a-b-c)	6.664.320,47

GESTIONE DEGLI ACCANTONAMENTI IN SEDE DI RENDICONTO	
d)Equilibrio di bilancio (+)/(-)	6.664.320,47
e)Variazione accantonamenti effettuata in sede di rendiconto(+)/(-)(10)	501.126,81
f) Equilibrio complessivo (f=d-e)	6.163.193,66





5020000	Tipologia 200: Riscossione crediti di breve termine	0,00	24.488,03	24.488,03	0,00	0,00	0,00
5030000	Tipologia 300: Riscossione crediti di medio-lungo termine	0,00	1.334.242,04	1.334.242,04	0,00	0,00	0,00
5040000	Tipologia 400: Altre entrate per riduzione di attività finanziarie	0,00	0,00	0,00	0,00	0,00	0,00
5000000	<b>TOTALE TITOLO 5</b>	<b>0,00</b>	<b>1.358.730,07</b>	<b>1.358.730,07</b>	<b>0,00</b>	<b>0,00</b>	<b>0,00</b>
	<b>TOTALE GENERALE</b>	<b>11.738.900,37</b>	<b>14.145.689,82</b>	<b>25.884.590,19</b>	<b>12.690.193,23</b>	<b>12.690.193,23</b>	<b>0,49</b>
	<b>DI CUI FONDO CREDITI DI DUBBIA ESIGIBILITA' IN C/CAPITALE</b>	<b>3.212.233,66</b>	<b>1.107.095,47</b>	<b>4.319.329,13</b>	<b>17.998,66</b>	<b>17.998,66</b>	<b>0,00</b>
	<b>DI CUI FONDO CREDITI DI DUBBIA ESIGIBILITA' DI PARTE CORRENTE (n)</b>	<b>8.526.666,71</b>	<b>13.038.594,35</b>	<b>21.565.261,06</b>	<b>12.672.194,57</b>	<b>12.672.194,57</b>	<b>0,59</b>

	TOTALE CREDITI	FONDO SVALUTAZIONE CREDITI
<b>CONFRONTO FONDO CREDITI DI DUBBIA ESIGIBILITA' - FONDO SVALUTAZIONE CREDITI</b>		
RESIDUI ATTIVI NEL CONTO DEL BILANCIO TITOLI DA 1 A 5	25.884.590,19	12.690.193,23
CREDITI STRALCIATI DAL CONTO DEL BILANCIO		997.438,97
ACCERTAMENTI IMPUTATI AGLI ESERCIZI SUCCESSIVI A QUELLO CUI IL RENDICONTO SI RIFERISCE (m)	0,00	0,00
<b>TOTALE</b>	<b>25.884.590,19</b>	<b>13.687.632,20</b>

\* Il fondo crediti di dubbia esigibilità è un accantonamento del risultato di amministrazione. Non richiedono l'accantonamento a tale fondo: a) i trasferimenti da altre Amministrazioni pubbliche e dall'Unione europea; b) i crediti assistiti da fidejussione; c) le entrate tributarie che, sulla base dei nuovi principi contabili, sono accertate per cassa.

(e) Gli importi della colonna (e) non devono essere inferiori a quelli della colonna (d); se sono superiori le motivazioni della differenza sono indicate nella relazione al rendiconto. Il totale generale della colonna (f) corrisponde all'importo del fondo crediti di dubbia esigibilità accantonato nel risultato di amministrazione.

(g) Indicare il totale generale della colonna c).

(h) Indicare il totale generale della colonna e).

(i) Indicare l'importo complessivo dei crediti stralciati dal conto del bilancio nell'esercizio in corso e negli esercizi precedenti.

(l) corrisponde all'importo della cella (i)

(m) trattasi solo degli accertamenti pluriennali di entrate riguardanti il titolo 5 e gli accertamenti pluriennali derivanti dalla rateizzazione delle entrate dei titoli 1 e 3.

(n) comprende anche l'accantonamento riguardante i crediti del titolo 5

COMUNE DI SESTU

PROVINCIA DI CAGLIARI

COMPOSIZIONE PER MISSIONI E PROGRAMMI DEL FONDO PLURIENNALE VINCOLATO DELL'ESERCIZIO 2023 DI RIFERIMENTO DEL BILANCIO\*

MISSIONI E PROGRAMMI	Fondo pluriennale vincolato al 31 dicembre dell'esercizio 2022	Spese impegnate negli esercizi precedenti e imputate all'esercizio 2023 e coperte dal fondo pluriennale vincolato	Riaccertamento degli impegni imputati all'esercizio 2023 e finanziati dal FPV di cui alla lettera a) effettuato nel corso dell'esercizio 2023 (cd. economie di impegno)	Riaccertamento degli impegni finanziati dal FPV di cui alla lettera a) effettuato nel corso dell'esercizio 2023 su impegni imputati agli esercizi successivi a 2023 (cd. economie di impegno)	Quota del fondo pluriennale vincolato al 31 dicembre dell'esercizio 2022 rinviata all'esercizio 2024 e successivi	Spese impegnate nell'esercizio 2023 con imputazione all'esercizio 2024 e coperte dal fondo pluriennale vincolato	Spese impegnate nell'esercizio 2023 con imputazione all'esercizio 2025 e coperte dal fondo pluriennale vincolato	Spese impegnate nell'esercizio 2023 con imputazione a esercizi successivi a quelli considerati nel bilancio pluriennale e coperte dal fondo pluriennale vincolato	Fondo pluriennale vincolato al 31 dicembre dell'esercizio 2023
	(a)	(b)	(x)	(y)	(c)=(a)-(b)-(x)-(y)	(d)	(e)	(f)	(g)=(c)+(d)+(e)+(f)
<b>01 MISSIONE 1 Servizi istituzionali e generali e di gestione</b>									
01 Organi istituzionali	539.817,36	34.150,44	0,00	0,00	505.666,92	0,00	0,00	0,00	505.666,92
02 Segreteria generale	31.774,19	27.577,39	4.196,80	0,00	0,00	1.454,36	0,00	0,00	1.454,36
03 Gestione economica, finanziaria, programmazione e provveditorato	11.102,00	6.710,00	4.392,00	0,00	0,00	5.500,00	0,00	0,00	5.500,00
04 Gestione delle entrate tributarie e servizi fiscali	13.337,05	5.307,59	8.029,46	0,00	0,00	11.246,53	0,00	0,00	11.246,53
05 Gestione dei beni demaniali e patrimoniali	146.329,77	117.104,58	29.225,19	0,00	0,00	229.093,06	0,00	0,00	229.093,06
06 Ufficio tecnico	57.430,48	53.183,90	4.246,58	0,00	0,00	297.332,75	0,00	0,00	297.332,75
08 Statistica e sistemi informativi	3.877,96	3.238,84	639,12	0,00	0,00	9.896,83	0,00	0,00	9.896,83
10 Risorse umane	20.939,39	4.331,34	15.410,60	0,00	1.197,45	11.702,51	0,00	0,00	12.899,96
11 Altri servizi generali	145.781,66	54.953,25	1.734,87	0,00	89.093,54	22.379,87	0,00	0,00	111.473,41
<b>TOTALE MISSIONE 1 Servizi istituzionali e generali e di gestione</b>	<b>970.389,86</b>	<b>306.557,33</b>	<b>67.874,62</b>	<b>0,00</b>	<b>595.957,91</b>	<b>588.605,91</b>	<b>0,00</b>	<b>0,00</b>	<b>1.184.563,82</b>
<b>03 MISSIONE 3 Ordine pubblico e sicurezza</b>									
01 Polizia locale e amministrativa	3.668,31	3.668,31	0,00	0,00	0,00	38.227,42	0,00	0,00	38.227,42
02 Sistema integrato di sicurezza urbana	0,00	0,00	0,00	0,00	0,00	67.876,43	0,00	0,00	67.876,43
<b>TOTALE MISSIONE 3 Ordine pubblico e sicurezza</b>	<b>3.668,31</b>	<b>3.668,31</b>	<b>0,00</b>	<b>0,00</b>	<b>0,00</b>	<b>106.103,85</b>	<b>0,00</b>	<b>0,00</b>	<b>106.103,85</b>

MISSIONI E PROGRAMMI		Fondo pluriennale vincolato al 31 dicembre dell'esercizio 2022	Spese impegnate negli esercizi precedenti e imputate all'esercizio 2023 e coperte dal fondo pluriennale vincolato	Riaccertamento degli impegni imputati all'esercizio 2023 e finanziati dal FPV di cui alla lettera a) effettuato nel corso dell'esercizio 2023 (cd. economie di impegno)	Riaccertamento degli impegni finanziati dal FPV di cui alla lettera a) effettuato nel corso dell'esercizio 2023 su impegni imputati agli esercizi successivi a 2023 (cd. economie di impegno)	Quota del fondo pluriennale vincolato al 31 dicembre dell'esercizio 2022 rinviata all'esercizio 2024 e successivi	Spese impegnate nell'esercizio 2023 con imputazione all'esercizio 2024 e coperte dal fondo pluriennale vincolato	Spese impegnate nell'esercizio 2023 con imputazione all'esercizio 2025 e coperte dal fondo pluriennale vincolato	Spese impegnate nell'esercizio 2023 con imputazione a esercizi successivi a quelli considerati nel bilancio pluriennale e coperte dal fondo pluriennale vincolato	Fondo pluriennale vincolato al 31 dicembre dell'esercizio 2023
		(a)	(b)	(x)	(y)	(c)=(a)-(b)-(x)-(y)	(d)	(e)	(f)	(g)=(c)+(d)+(e)+(f)
<b>04</b>	<b>MISSIONE 4 Istruzione e diritto allo studio</b>									
01	Istruzione prescolastica	226.254,91	162.249,33	64.005,58	0,00	0,00	0,00	0,00	0,00	0,00
02	Altri ordini di istruzione non universitaria	41.835,29	27.232,48	14.602,81	0,00	0,00	0,00	0,00	0,00	0,00
06	Servizi ausiliari all'istruzione	141.068,16	0,00	0,00	0,00	141.068,16	0,00	0,00	0,00	141.068,16
	<b>TOTALE MISSIONE 4 Istruzione e diritto allo studio</b>	<b>409.158,36</b>	<b>189.481,81</b>	<b>78.608,39</b>	<b>0,00</b>	<b>141.068,16</b>	<b>0,00</b>	<b>0,00</b>	<b>0,00</b>	<b>141.068,16</b>
<b>05</b>	<b>MISSIONE 5 Tutela e valorizzazione dei beni e attività culturali</b>									
01	Valorizzazione dei beni di interesse storico.	29.595,81	0,00	0,00	0,00	29.595,81	0,00	0,00	0,00	29.595,81
02	Attività culturali e interventi diversi nel settore culturale	2.437.945,91	61.431,00	1.124.854,97	0,00	1.251.659,94	700.000,00	0,00	0,00	1.951.659,94
	<b>TOTALE MISSIONE 5 Tutela e valorizzazione dei beni e attività culturali</b>	<b>2.467.541,72</b>	<b>61.431,00</b>	<b>1.124.854,97</b>	<b>0,00</b>	<b>1.281.255,75</b>	<b>700.000,00</b>	<b>0,00</b>	<b>0,00</b>	<b>1.981.255,75</b>
<b>06</b>	<b>MISSIONE 6 Politiche giovanili, sport e tempo libero</b>									
01	Sport e tempo libero	919.764,53	620.326,03	152,83	0,00	299.285,67	1.513.944,55	0,00	0,00	1.813.230,22
	<b>TOTALE MISSIONE 6 Politiche giovanili, sport e tempo libero</b>	<b>919.764,53</b>	<b>620.326,03</b>	<b>152,83</b>	<b>0,00</b>	<b>299.285,67</b>	<b>1.513.944,55</b>	<b>0,00</b>	<b>0,00</b>	<b>1.813.230,22</b>
<b>08</b>	<b>MISSIONE 8 Assetto del territorio ed edilizia abitativa</b>									
01	Urbanistica e assetto del territorio	212.461,30	67.583,69	19.000,05	0,00	125.877,56	77.082,17	0,00	0,00	202.959,73
	<b>TOTALE MISSIONE 8 Assetto del territorio ed edilizia abitativa</b>	<b>212.461,30</b>	<b>67.583,69</b>	<b>19.000,05</b>	<b>0,00</b>	<b>125.877,56</b>	<b>77.082,17</b>	<b>0,00</b>	<b>0,00</b>	<b>202.959,73</b>
<b>09</b>	<b>MISSIONE 9 Sviluppo sostenibile e tutela del territorio e dell'ambiente</b>									
01	Difesa del suolo	950.706,93	805.119,86	141.903,24	0,00	3.683,83	6.932,82	0,00	0,00	10.616,65
02	Tutela, valorizzazione e recupero ambientale	52.955,19	50.262,41	0,00	0,00	2.692,78	49.518,50	0,00	0,00	52.211,28
03	Rifiuti	587.309,80	572.517,71	9.228,72	0,00	5.563,37	0,00	0,00	0,00	5.563,37
04	Servizio idrico integrato	467.332,91	385.318,12	19.624,64	0,00	62.390,15	622.343,51	0,00	0,00	684.733,66
05	Aree protette, parchi naturali, protezione naturalistica e forestazione	51.620,82	47.766,94	3.853,88	0,00	0,00	0,00	0,00	0,00	0,00

MISSIONI E PROGRAMMI		Fondo pluriennale vincolato al 31 dicembre dell'esercizio 2022	Spese impegnate negli esercizi precedenti e imputate all'esercizio 2023 e coperte dal fondo pluriennale vincolato	Riaccertamento degli impegni imputati all'esercizio 2023 e finanziati dal FPV di cui alla lettera a) effettuato nel corso dell'esercizio 2023 (cd. economie di impegno)	Riaccertamento degli impegni finanziati dal FPV di cui alla lettera a) effettuato nel corso dell'esercizio 2023 su impegni imputati agli esercizi successivi a 2023 (cd. economie di impegno)	Quota del fondo pluriennale vincolato al 31 dicembre dell'esercizio 2022 rinviata all'esercizio 2024 e successivi	Spese impegnate nell'esercizio 2023 con imputazione all'esercizio 2024 e coperte dal fondo pluriennale vincolato	Spese impegnate nell'esercizio 2023 con imputazione all'esercizio 2025 e coperte dal fondo pluriennale vincolato	Spese impegnate nell'esercizio 2023 con imputazione a esercizi successivi a quelli considerati nel bilancio pluriennale e coperte dal fondo pluriennale vincolato	Fondo pluriennale vincolato al 31 dicembre dell'esercizio 2023
		(a)	(b)	(x)	(y)	(c)=(a)-(b)-(x)-(y)	(d)	(e)	(f)	(g)=(c)+(d)+(e)+(f)
06	Tutela e valorizzazione delle risorse idriche	3.248.219,38	87.288,71	2.250.000,00	0,00	910.930,67	0,00	0,00	0,00	910.930,67
08	Qualità dell'aria e riduzione dell'inquinamento	0,00	0,00	0,00	0,00	0,00	637.102,03	0,00	0,00	637.102,03
	<b>TOTALE MISSIONE 9 Sviluppo sostenibile e tutela del territorio e dell'ambiente</b>	<b>5.358.145,03</b>	<b>1.948.273,75</b>	<b>2.424.610,48</b>	<b>0,00</b>	<b>985.260,80</b>	<b>1.315.896,86</b>	<b>0,00</b>	<b>0,00</b>	<b>2.301.157,66</b>
10	<b>MISSIONE 10 Trasporti e diritto alla mobilità</b>									
05	Viabilità e infrastrutture stradali	5.003.431,57	2.143.943,64	624.530,07	0,00	2.234.957,86	2.993.744,92	0,00	0,00	5.228.702,78
	<b>TOTALE MISSIONE 10 Trasporti e diritto alla mobilità</b>	<b>5.003.431,57</b>	<b>2.143.943,64</b>	<b>624.530,07</b>	<b>0,00</b>	<b>2.234.957,86</b>	<b>2.993.744,92</b>	<b>0,00</b>	<b>0,00</b>	<b>5.228.702,78</b>
11	<b>MISSIONE 11 Soccorso civile</b>									
01	Sistema di protezione civile	37.099,58	17.625,75	4.870,84	0,00	14.602,99	43.358,80	0,00	0,00	57.961,79
02	Interventi a seguito di calamità naturali	3.295,00	975,00	2.320,00	0,00	0,00	0,00	0,00	0,00	0,00
	<b>TOTALE MISSIONE 11 Soccorso civile</b>	<b>40.394,58</b>	<b>18.600,75</b>	<b>7.190,84</b>	<b>0,00</b>	<b>14.602,99</b>	<b>43.358,80</b>	<b>0,00</b>	<b>0,00</b>	<b>57.961,79</b>
12	<b>MISSIONE 12 Diritti sociali, politiche sociali e famiglia</b>									
01	Interventi per l'infanzia e i minori e per asili nido	121.660,47	49.626,99	276,00	0,00	71.757,48	106.304,23	83.543,65	0,00	261.605,36
02	Interventi per la disabilità	40.180,00	17.648,84	22.531,16	0,00	0,00	17.773,88	0,00	0,00	17.773,88
03	Interventi per gli anziani	465.878,49	45.968,44	0,00	0,00	419.910,05	0,00	0,00	0,00	419.910,05
04	Interventi per soggetti a rischio di esclusione sociale	119.511,22	84.922,55	34.588,67	0,00	0,00	0,00	0,00	0,00	0,00
09	Servizio necroscopico e cimiteriale	828.208,05	126.112,51	2.345,55	0,00	699.749,99	0,00	0,00	0,00	699.749,99
	<b>TOTALE MISSIONE 12 Diritti sociali, politiche sociali e famiglia</b>	<b>1.575.438,23</b>	<b>324.279,33</b>	<b>59.741,38</b>	<b>0,00</b>	<b>1.191.417,52</b>	<b>124.078,11</b>	<b>83.543,65</b>	<b>0,00</b>	<b>1.399.039,28</b>
14	<b>MISSIONE 14 Sviluppo economico e competitività</b>									
02	Commercio - reti distributive - tutela dei consumatori	3.500,00	3.500,00	0,00	0,00	0,00	0,00	0,00	0,00	0,00
04	Reti e altri servizi di pubblica utilità	14.013,70	12.703,70	1.310,00	0,00	0,00	387,21	0,00	0,00	387,21
	<b>TOTALE MISSIONE 14 Sviluppo economico e competitività</b>	<b>17.513,70</b>	<b>16.203,70</b>	<b>1.310,00</b>	<b>0,00</b>	<b>0,00</b>	<b>387,21</b>	<b>0,00</b>	<b>0,00</b>	<b>387,21</b>

MISSIONI E PROGRAMMI		Fondo pluriennale vincolato al 31 dicembre dell'esercizio 2022	Spese impegnate negli esercizi precedenti e imputate all'esercizio 2023 e coperte dal fondo pluriennale vincolato	Riaccertamento degli impegni imputati all'esercizio 2023 e finanziati dal FPV di cui alla lettera a) effettuato nel corso dell'esercizio 2023 (cd. economie di impegno)	Riaccertamento degli impegni finanziati dal FPV di cui alla lettera a) effettuato nel corso dell'esercizio 2023 su impegni imputati agli esercizi successivi a 2023 (cd. economie di impegno)	Quota del fondo pluriennale vincolato al 31 dicembre dell'esercizio 2022 rinviata all'esercizio 2024 e successivi	Spese impegnate nell'esercizio 2023 con imputazione all'esercizio 2024 e coperte dal fondo pluriennale vincolato	Spese impegnate nell'esercizio 2023 con imputazione all'esercizio 2025 e coperte dal fondo pluriennale vincolato	Spese impegnate nell'esercizio 2023 con imputazione a esercizi successivi a quelli considerati nel bilancio pluriennale e coperte dal fondo pluriennale vincolato	Fondo pluriennale vincolato al 31 dicembre dell'esercizio 2023
		(a)	(b)	(x)	(y)	(c)=(a)-(b)-(x)-(y)	(d)	(e)	(f)	(g)=(c)+(d)+(e)+(f)
15	<b>MISSIONE 15 Politiche per il lavoro e la formazione professionale</b>									
03	Sostegno all'occupazione	269.416,08	9.666,64	0,00	0,00	259.749,44	0,00	0,00	0,00	259.749,44
	<b>TOTALE MISSIONE 15 Politiche per il lavoro e la formazione professionale</b>	269.416,08	9.666,64	0,00	0,00	259.749,44	0,00	0,00	0,00	259.749,44
	<b>Totale generale</b>	17.247.323,27	5.710.015,98	4.407.873,63	0,00	7.129.433,66	7.463.202,38	83.543,65	0,00	14.676.179,69

**TABELLA DEI PARAMETRI OBIETTIVI PER COMUNI AI FINI DELL'ACCERTAMENTO DELLA CONDIZIONE DI ENTE STRUTTURALMENTE DEFICITARIO**

COMUNE DI SESTU

PROVINCIA CA

P1	Indicatore 1.1 (Incidenza spese rigide - ripiano disavanzo, personale e debito - su entrate correnti) maggiore del 48%	SI	<input checked="" type="checkbox"/>
P2	Indicatore 2.8 (Incidenza degli incassi delle entrate proprie sulle previsioni definitive di parte corrente) minore del 22%	<input checked="" type="checkbox"/>	NO
P3	Indicatore 3.2 (Anticipazioni chiuse solo contabilmente) maggiore di 0	SI	<input checked="" type="checkbox"/>
P4	Indicatore 10.3 (Sostenibilita' debiti finanziari) maggiore del 16%	SI	<input checked="" type="checkbox"/>
P5	Indicatore 12.4 (Sostenibilita' disavanzo effettivamente a carico dell'esercizio) maggiore dell'1,20%	SI	<input checked="" type="checkbox"/>
P6	Indicatore 13.1 (Debiti riconosciuti e finanziati) maggiore dell'1%	SI	<input checked="" type="checkbox"/>
P7	[Indicatore 13.2 (Debiti in corso di riconoscimento) + Indicatore 13.3 (Debiti riconosciuti e in corso di finanziamento)] maggiore dello 0,60%	SI	<input checked="" type="checkbox"/>
P8	Indicatore concernente l'effettiva capacita' di riscossione (riferito al totale delle entrate) minore del 47%	<input checked="" type="checkbox"/>	NO

Gli enti locali che presentano almeno la metà dei parametri deficitari (la condizione "SI" identifica il parametro deficitario) sono strutturalmente deficitari ai sensi dell'articolo 242, comma 1, Tuel.

Sulla base dei parametri suindicati l'ente è da considerarsi in condizioni strutturalmente deficitarie	SI	<input checked="" type="checkbox"/>
--	----	-------------------------------------

COMUNE DI SESTU

PROVINCIA DI CAGLIARI

**CONTO DEL BILANCIO - RIEPILOGO GENERALE DELLE ENTRATE 2023**

TITOLO	DENOMINAZIONE	RESIDUI ATTIVI AL 1/1/2023 (RS)		RISCOSSIONI IN C/RESIDUI (RR)		RIACCERTAMENTI RESIDUI (R)		RESIDUI ATTIVI DA ESERCIZI PRECEDENTI (EP = RS -RR+R)	
		PREVISIONI DEFINITIVE DI COMPETENZA (CP)		RISCOSSIONI IN C/COMPETENZA (RC)		ACCERTAMENTI (A)		MAGGIORI O MINORI ENTRATE DI COMPETENZA =A-CP	
		PREVISIONI DEFINITIVE DI CASSA (CS)		TOTALE RISCOSSIONI (TR=RR+RC)		MAGGIORI O MINORI ENTRATE DI CASSA =TR-CS		TOTALE RESIDUI ATTIVI DA RIPORTARE (TR=EP+EC)	
	FONDO PLURIENNALE VINCOLATO PER SPESE CORRENTI (1)	CP	1.135.735,86						
	FONDO PLURIENNALE VINCOLATO PER SPESE IN CONTO CAPITALE (1)	CP	16.111.587,41						
	FONDO PLURIENNALE VINCOLATO PER INCREMENTO DI ATTIVITA'	CP	0,00						
	UTILIZZO AVANZO DI AMMINISTRAZIONE (2)	CP	8.649.212,94						
	- di cui Utilizzo Fondo anticipazioni di liquidità	CP	0,00						
	FONDO DI CASSA AL 1 GENNAIO DELL'ESERCIZIO	CS	23.899.495,84						

TITOLO 1	ENTRATE CORRENTI DI NATURA TRIBUTARIA, CONTRIBUTIVA E PEREQUATIVA	RS	12.391.874,33	RR	2.165.104,70	R	-1.674.596,92	CP	-62.097,75	EP	8.552.172,71
		CP	9.066.949,84	RC	3.942.992,69	A	9.004.852,09	CP		EC	5.061.859,40
		CS	21.458.824,17	TR	6.108.097,39	CS	-15.350.726,78	CP		TR	13.614.032,11
TITOLO 2	TRASFERIMENTI CORRENTI	RS	1.493.551,69	RR	671.042,43	R	-160.115,71	CP	-1.659.270,27	EP	662.393,55
		CP	12.521.358,56	RC	8.581.454,74	A	10.862.088,29	CP		EC	2.280.633,55
		CS	14.014.910,25	TR	9.252.497,17	CS	-4.762.413,08	CP		TR	2.943.027,10
TITOLO 3	ENTRATE EXTRATRIBUTARIE	RS	3.287.417,16	RR	708.784,00	R	-113.335,14	CP	-280.623,10	EP	2.465.298,02
		CP	3.019.383,76	RC	1.554.586,90	A	2.738.760,66	CP		EC	1.184.173,76
		CS	6.306.800,92	TR	2.263.370,90	CS	-4.043.430,02	CP		TR	3.649.471,78
TITOLO 4	ENTRATE IN CONTO CAPITALE	RS	5.597.038,59	RR	548.148,94	R	-3.941.794,18	CP	-87.502,75	EP	1.107.095,47
		CP	3.965.856,14	RC	666.119,73	A	3.878.353,39	CP		EC	3.212.233,66
		CS	9.562.894,73	TR	1.214.268,67	CS	-8.348.626,06	CP		TR	4.319.329,13
TITOLO 5	ENTRATE DA RIDUZIONE DI ATTIVITA' FINANZIARIE	RS	1.613.440,63	RR	254.710,56	R	0,00	CP	0,00	EP	1.358.730,07
		CP	0,00	RC	0,00	A	0,00	CP		EC	0,00
		CS	1.613.440,63	TR	254.710,56	CS	-1.358.730,07	CP		TR	1.358.730,07
TITOLO 6	ACCENSIONE PRESTITI	RS	73.430,30	RR	0,00	R	0,00	CP	0,00	EP	73.430,30
		CP	0,00	RC	0,00	A	0,00	CP		EC	0,00
		CS	73.430,30	TR	0,00	CS	-73.430,30	CP		TR	73.430,30
TITOLO 7	ANTICIPAZIONI DA ISTITUTO TESORIERE/CASSIERE	RS	0,00	RR	0,00	R	0,00	CP	0,00	EP	0,00
		CP	0,00	RC	0,00	A	0,00	CP		EC	0,00
		CS	0,00	TR	0,00	CS	0,00	CP		TR	0,00

COMUNE DI SESTU

PROVINCIA DI CAGLIARI

**CONTO DEL BILANCIO - RIEPILOGO GENERALE DELLE ENTRATE 2023**

TITOLO	DENOMINAZIONE	RESIDUI ATTIVI AL 1/1/2023 (RS)		RISCOSSIONI IN C/RESIDUI (RR)		RIACCERTAMENTI RESIDUI (R)		RESIDUI ATTIVI DA ESERCIZI PRECEDENTI (EP = RS -RR+R)	
		PREVISIONI DEFINITIVE DI COMPETENZA (CP)		RISCOSSIONI IN C/COMPETENZA (RC)		ACCERTAMENTI (A)		MAGGIORI O MINORI ENTRATE DI COMPETENZA =A-CP	
		PREVISIONI DEFINITIVE DI CASSA (CS)		TOTALE RISCOSSIONI (TR=RR+RC)		MAGGIORI O MINORI ENTRATE DI CASSA =TR-CS		TOTALE RESIDUI ATTIVI DA RIPORTARE (TR=EP+EC)	
<b>TITOLO 9</b>	<b>ENTRATE PER CONTO TERZI E PARTITE DI GIRO</b>	<b>RS</b>	851,41	<b>RR</b>	693,84	<b>R</b>	-1,38	<b>EP</b>	156,19
		<b>CP</b>	4.038.500,00	<b>RC</b>	2.415.404,60	<b>A</b>	2.415.905,83	<b>CP</b>	-1.622.594,17
		<b>CS</b>	4.039.351,41	<b>TR</b>	2.416.098,44	<b>CS</b>	-1.623.252,97	<b>TR</b>	657,42
<b>TOTALE TITOLI</b>		<b>RS</b>	24.457.604,11	<b>RR</b>	4.348.484,47	<b>R</b>	-5.889.843,33	<b>EP</b>	14.219.276,31
		<b>CP</b>	32.612.048,30	<b>RC</b>	17.160.558,66	<b>A</b>	28.899.960,26	<b>CP</b>	-3.712.088,04
		<b>CS</b>	57.069.652,41	<b>TR</b>	21.509.043,13	<b>CS</b>	-35.560.609,28	<b>TR</b>	25.958.677,91
<b>TOTALE GENERALE DELLE ENTRATE</b>		<b>RS</b>	24.457.604,11	<b>RR</b>	4.348.484,47	<b>R</b>	-5.889.843,33	<b>EP</b>	14.219.276,31
		<b>CP</b>	58.508.584,51	<b>RC</b>	17.160.558,66	<b>A</b>	28.899.960,26	<b>CP</b>	-3.712.088,04
		<b>CS</b>	80.969.148,25	<b>TR</b>	21.509.043,13	<b>CS</b>	-35.560.609,28	<b>TR</b>	25.958.677,91



COMUNE DI SESTU

PROVINCIA DI CAGLIARI

CONTO DEL BILANCIO - RIEPILOGO GENERALE DELLE SPESE 2023

MISSIONE, PROGRAMMA, TITOLO	DENOMINAZIONE	RESIDUI PASSIVI AL 1/1/2023 (RS)		PAGAMENTI IN C/RESIDUI (PR)		RIACCERTAMENTO RESIDUI (R)				RESIDUI PASSIVI DA ESERCIZI PRECEDENTI (EP=RS-PR+R)		
		PREVISIONI DEFINITIVE DI COMPETENZA (CP)		PAGAMENTI IN C/COMPETENZA (PC)		IMPEGNI (I)		ECONOMIE DI COMPETENZA (ECP=CP-I-FPV)		RESIDUI PASSIVI DA ESERCIZIO DI COMPETENZA (EC= I - PC)		
		PREVISIONI DEFINITIVE DI CASSA (CS)		TOTALE PAGAMENTI (TP=PR+PC)		FONDO PLURIENNALE VINCOLATO (FPV)				TOTALE RESIDUI PASSIVI DA RIPORTARE (TR=EP+EC)		
<b>DISAVANZO DI AMMINISTRAZIONE</b>		CP	0,00									
<b>TITOLO 1</b>	<b>SPESE CORRENTI</b>	RS	4.000.923,29	PR	2.209.674,36	R	-813.095,30			EP	978.153,63	
		CP	27.987.528,94	PC	15.501.124,23	I	18.930.046,00	ECP	8.169.601,39	EC	3.428.921,77	
		CS	34.770.736,11	TP	17.710.798,59	FPV	887.881,55			TR	4.407.075,40	
<b>TITOLO 2</b>	<b>SPESE IN CONTO CAPITALE</b>	RS	871.740,60	PR	535.218,37	R	-28.047,37			EP	308.474,86	
		CP	26.355.598,02	PC	4.735.342,50	I	5.600.941,44	ECP	6.966.358,44	EC	865.598,94	
		CS	22.375.496,28	TP	5.270.560,87	FPV	13.788.298,14			TR	1.174.073,80	
<b>TITOLO 3</b>	<b>INCREMENTO DI ATTIVITA' FINANZIARIE</b>	RS	0,00	PR	0,00	R	0,00			EP	0,00	
		CP	0,00	PC	0,00	I	0,00	ECP	0,00	EC	0,00	
		CS	0,00	TP	0,00	FPV	0,00			TR	0,00	
<b>TITOLO 4</b>	<b>Rimborso di prestiti</b>	RS	0,00	PR	0,00	R	0,00			EP	0,00	
		CP	126.957,55	PC	126.957,55	I	126.957,55	ECP	0,00	EC	0,00	
		CS	126.957,55	TP	126.957,55	FPV	0,00			TR	0,00	
<b>TITOLO 5</b>	<b>CHIUSURA DI ANTICIPAZIONI RICEVUTE DA ISTITUTO TESORIERE/CASSIERE</b>	RS	0,00	PR	0,00	R	0,00			EP	0,00	
		CP	0,00	PC	0,00	I	0,00	ECP	0,00	EC	0,00	
		CS	0,00	TP	0,00	FPV	0,00			TR	0,00	
<b>TITOLO 7</b>	<b>SPESE PER CONTO TERZI E PARTITE DI GIRO</b>	RS	154.875,48	PR	62.338,33	R	-12.760,42			EP	79.776,73	
		CP	4.038.500,00	PC	2.395.205,38	I	2.415.905,83	ECP	1.622.594,17	EC	20.700,45	
		CS	4.193.375,48	TP	2.457.543,71	FPV	0,00			TR	100.477,18	
	<b>TOTALE TITOLI</b>	RS	5.027.539,37	PR	2.807.231,06	R	-853.903,09			EP	1.366.405,22	
		CP	58.508.584,51	PC	22.758.629,66	I	27.073.850,82	ECP	16.758.554,00	EC	4.315.221,16	
		CS	61.466.565,42	TP	25.565.860,72	FPV	14.676.179,69			TR	5.681.626,38	
	<b>TOTALE GENERALE DELLE SPESE</b>	RS	5.027.539,37	PR	2.807.231,06	R	-853.903,09			EP	1.366.405,22	
		CP	58.508.584,51	PC	22.758.629,66	I	27.073.850,82	ECP	16.758.554,00	EC	4.315.221,16	
		CS	61.466.565,42	TP	25.565.860,72	FPV	14.676.179,69			TR	5.681.626,38	

COMUNE DI SESTU

PROVINCIA DI CAGLIARI

**CONTO DEL BILANCIO - GESTIONE DELLE ENTRATE 2023**

TITOLO TIPOLOGIA	DENOMINAZIONE	RESIDUI ATTIVI AL 1/1/2023 (RS)		RISCOSSIONI IN C/RESIDUI (RR)		RIACCERTAMENTI RESIDUI (R)				RESIDUI ATTIVI DA ESERCIZI PRECEDENTI (EP = RS -RR+R)	
		PREVISIONI DEFINITIVE DI COMPETENZA (CP)		RISCOSSIONI IN C/COMPETENZA (RC)		ACCERTAMENTI (A)		MAGGIORI O MINORI ENTRATE DI COMPETENZA =A-CP		RESIDUI ATTIVI DA ESERCIZIO DI COMPETENZA (EC=A-RC)	
		PREVISIONI DEFINITIVE DI CASSA (CS)		TOTALE RISCOSSIONI (TR=RR+RC)		MAGGIORI O MINORI ENTRATE DI CASSA =TR-CS				TOTALE RESIDUI ATTIVI DA RIPORTARE (TR=EP+EC)	
	FONDO PLURIENNALE VINCOLATO PER SPESE CORRENTI (1)	CP	1.135.735,86								
	FONDO PLURIENNALE VINCOLATO PER SPESE IN CONTO CAPITALE (1)	CP	16.111.587,41								
	FONDO PLURIENNALE VINCOLATO PER INCREMENTO DI ATTIVITA'	CP	0,00								
	UTILIZZO AVANZO DI AMMINISTRAZIONE (2)	CP	8.649.212,94								
	- di cui Utilizzo Fondo anticipazioni di liquidità	CP	0,00								
	FONDO DI CASSA AL 1 GENNAIO DELL'ESERCIZIO	CS	23.899.495,84								
<b>TITOLO 1</b>	<b>ENTRATE CORRENTI DI NATURA TRIBUTARIA, CONTRIBUTIVA E PEREQUATIVA</b>										
<b>10101</b>	<b>Tipologia 101: Imposte tasse e proventi assimilati</b>	RS	12.391.874,33	RR	2.165.104,70	R	-1.674.596,92			EP	8.552.172,71
		CP	8.330.309,00	RC	3.408.861,81	A	8.281.545,46	CP	-48.763,54	EC	4.872.683,65
		CS	20.722.183,33	TR	5.573.966,51	CS	-15.148.216,82			TR	13.424.856,36
<b>10104</b>	<b>Tipologia 104: Compartecipazioni di tributi</b>	RS	0,00	RR	0,00	R	0,00			EP	0,00
		CP	0,00	RC	0,00	A	0,00	CP	0,00	EC	0,00
		CS	0,00	TR	0,00	CS	0,00			TR	0,00
<b>10301</b>	<b>Tipologia 301: Fondi perequativi da Amministrazioni Centrali</b>	RS	0,00	RR	0,00	R	0,00			EP	0,00
		CP	736.640,84	RC	534.130,88	A	723.306,63	CP	-13.334,21	EC	189.175,75
		CS	736.640,84	TR	534.130,88	CS	-202.509,96			TR	189.175,75
<b>10000</b>	<b>Totale TITOLO 1 ENTRATE CORRENTI DI NATURA TRIBUTARIA, CONTRIBUTIVA E P</b>	RS	12.391.874,33	RR	2.165.104,70	R	-1.674.596,92			EP	8.552.172,71
		CP	9.066.949,84	RC	3.942.992,69	A	9.004.852,09	CP	-62.097,75	EC	5.061.859,40
		CS	21.458.824,17	TR	6.108.097,39	CS	-15.350.726,78			TR	13.614.032,11

COMUNE DI SESTU

PROVINCIA DI CAGLIARI

**CONTO DEL BILANCIO - GESTIONE DELLE ENTRATE 2023**

TITOLO TIPOLOGIA	DENOMINAZIONE	RESIDUI ATTIVI AL 1/1/2023 (RS)		RISCOSSIONI IN C/RESIDUI (RR)		RIACCERTAMENTI RESIDUI (R)				RESIDUI ATTIVI DA ESERCIZI PRECEDENTI (EP = RS -RR+R)	
		PREVISIONI DEFINITIVE DI COMPETENZA (CP)		RISCOSSIONI IN C/COMPETENZA (RC)		ACCERTAMENTI (A)		MAGGIORI O MINORI ENTRATE DI COMPETENZA =A-CP		RESIDUI ATTIVI DA ESERCIZIO DI COMPETENZA (EC=A-RC)	
		PREVISIONI DEFINITIVE DI CASSA (CS)		TOTALE RISCOSSIONI (TR=RR+RC)		MAGGIORI O MINORI ENTRATE DI CASSA =TR-CS				TOTALE RESIDUI ATTIVI DA RIPORTARE (TR=EP+EC)	
<b>TITOLO 2</b>	<b>TRASFERIMENTI CORRENTI</b>										
<b>20101</b>	<b>Tipologia 101: Trasferimenti correnti da Amministrazioni pubbliche</b>	<b>RS</b>	1.493.551,69	<b>RR</b>	671.042,43	<b>R</b>	-160.115,71			<b>EP</b>	662.393,55
		<b>CP</b>	12.521.358,56	<b>RC</b>	8.581.454,74	<b>A</b>	10.862.088,29	<b>CP</b>	-1.659.270,27	<b>EC</b>	2.280.633,55
		<b>CS</b>	14.014.910,25	<b>TR</b>	9.252.497,17	<b>CS</b>	-4.762.413,08			<b>TR</b>	2.943.027,10
<b>20102</b>	<b>Tipologia 102: Trasferimenti correnti da Famiglie</b>	<b>RS</b>	0,00	<b>RR</b>	0,00	<b>R</b>	0,00			<b>EP</b>	0,00
		<b>CP</b>	0,00	<b>RC</b>	0,00	<b>A</b>	0,00	<b>CP</b>	0,00	<b>EC</b>	0,00
		<b>CS</b>	0,00	<b>TR</b>	0,00	<b>CS</b>	0,00			<b>TR</b>	0,00
<b>20103</b>	<b>Tipologia 103: Trasferimenti correnti da Imprese</b>	<b>RS</b>	0,00	<b>RR</b>	0,00	<b>R</b>	0,00			<b>EP</b>	0,00
		<b>CP</b>	0,00	<b>RC</b>	0,00	<b>A</b>	0,00	<b>CP</b>	0,00	<b>EC</b>	0,00
		<b>CS</b>	0,00	<b>TR</b>	0,00	<b>CS</b>	0,00			<b>TR</b>	0,00
<b>20104</b>	<b>Tipologia 104: Trasferimenti correnti da Istituzioni Sociali Private</b>	<b>RS</b>	0,00	<b>RR</b>	0,00	<b>R</b>	0,00			<b>EP</b>	0,00
		<b>CP</b>	0,00	<b>RC</b>	0,00	<b>A</b>	0,00	<b>CP</b>	0,00	<b>EC</b>	0,00
		<b>CS</b>	0,00	<b>TR</b>	0,00	<b>CS</b>	0,00			<b>TR</b>	0,00
<b>20000</b>	<b>Totale TITOLO 2 TRASFERIMENTI CORRENTI</b>	<b>RS</b>	1.493.551,69	<b>RR</b>	671.042,43	<b>R</b>	-160.115,71			<b>EP</b>	662.393,55
		<b>CP</b>	12.521.358,56	<b>RC</b>	8.581.454,74	<b>A</b>	10.862.088,29	<b>CP</b>	-1.659.270,27	<b>EC</b>	2.280.633,55
		<b>CS</b>	14.014.910,25	<b>TR</b>	9.252.497,17	<b>CS</b>	-4.762.413,08			<b>TR</b>	2.943.027,10

COMUNE DI SESTU

PROVINCIA DI CAGLIARI

**CONTO DEL BILANCIO - GESTIONE DELLE ENTRATE 2023**

TITOLO TIPOLOGIA	DENOMINAZIONE	RESIDUI ATTIVI AL 1/1/2023 (RS)		RISCOSSIONI IN C/RESIDUI (RR)		RIACCERTAMENTI RESIDUI (R)				RESIDUI ATTIVI DA ESERCIZI PRECEDENTI (EP = RS -RR+R)	
		PREVISIONI DEFINITIVE DI COMPETENZA (CP)		RISCOSSIONI IN C/COMPETENZA (RC)		ACCERTAMENTI (A)		MAGGIORI O MINORI ENTRATE DI COMPETENZA =A-CP		RESIDUI ATTIVI DA ESERCIZIO DI COMPETENZA (EC=A-RC)	
		PREVISIONI DEFINITIVE DI CASSA (CS)		TOTALE RISCOSSIONI (TR=RR+RC)		MAGGIORI O MINORI ENTRATE DI CASSA =TR-CS				TOTALE RESIDUI ATTIVI DA RIPORTARE (TR=EP+EC)	
<b>TITOLO 3</b>	<b>ENTRATE EXTRATRIBUTARIE</b>										
<b>30100</b>	<b>Tipologia 100: Vendita di beni e servizi e proventi derivanti dalla gestione dei beni</b>	<b>RS</b>	1.303.452,46	<b>RR</b>	221.282,40	<b>R</b>	-3.654,14			<b>EP</b>	1.078.515,92
		<b>CP</b>	1.379.078,68	<b>RC</b>	885.459,19	<b>A</b>	1.230.815,96	<b>CP</b>	-148.262,72	<b>EC</b>	345.356,77
		<b>CS</b>	2.682.531,14	<b>TR</b>	1.106.741,59	<b>CS</b>	-1.575.789,55			<b>TR</b>	1.423.872,69
<b>30200</b>	<b>Tipologia 200: Proventi derivanti dall'attività di controllo e repressione delle irregolarità e degli illeciti</b>	<b>RS</b>	1.329.762,62	<b>RR</b>	115.492,32	<b>R</b>	0,00			<b>EP</b>	1.214.270,30
		<b>CP</b>	281.000,00	<b>RC</b>	87.539,11	<b>A</b>	372.754,31	<b>CP</b>	91.754,31	<b>EC</b>	285.215,20
		<b>CS</b>	1.610.762,62	<b>TR</b>	203.031,43	<b>CS</b>	-1.407.731,19			<b>TR</b>	1.499.485,50
<b>30300</b>	<b>Tipologia 300: Interessi attivi</b>	<b>RS</b>	339,64	<b>RR</b>	69,00	<b>R</b>	0,00			<b>EP</b>	270,64
		<b>CP</b>	7.659,82	<b>RC</b>	19.230,66	<b>A</b>	19.454,63	<b>CP</b>	11.794,81	<b>EC</b>	223,97
		<b>CS</b>	7.999,46	<b>TR</b>	19.299,66	<b>CS</b>	11.300,20			<b>TR</b>	494,61
<b>30400</b>	<b>Tipologia 400: Altre entrate da redditi da capitale</b>	<b>RS</b>	0,00	<b>RR</b>	0,00	<b>R</b>	0,00			<b>EP</b>	0,00
		<b>CP</b>	0,00	<b>RC</b>	0,00	<b>A</b>	0,00	<b>CP</b>	0,00	<b>EC</b>	0,00
		<b>CS</b>	0,00	<b>TR</b>	0,00	<b>CS</b>	0,00			<b>TR</b>	0,00
<b>30500</b>	<b>Tipologia 500: Rimborsi e altre entrate correnti</b>	<b>RS</b>	653.862,44	<b>RR</b>	371.940,28	<b>R</b>	-109.681,00			<b>EP</b>	172.241,16
		<b>CP</b>	1.351.645,26	<b>RC</b>	562.357,94	<b>A</b>	1.115.735,76	<b>CP</b>	-235.909,50	<b>EC</b>	553.377,82
		<b>CS</b>	2.005.507,70	<b>TR</b>	934.298,22	<b>CS</b>	-1.071.209,48			<b>TR</b>	725.618,98
<b>30000</b>	<b>Totale TITOLO 3 ENTRATE EXTRATRIBUTARIE</b>	<b>RS</b>	3.287.417,16	<b>RR</b>	708.784,00	<b>R</b>	-113.335,14			<b>EP</b>	2.465.298,02
		<b>CP</b>	3.019.383,76	<b>RC</b>	1.554.586,90	<b>A</b>	2.738.760,66	<b>CP</b>	-280.623,10	<b>EC</b>	1.184.173,76
		<b>CS</b>	6.306.800,92	<b>TR</b>	2.263.370,90	<b>CS</b>	-4.043.430,02			<b>TR</b>	3.649.471,78

COMUNE DI SESTU

PROVINCIA DI CAGLIARI

**CONTO DEL BILANCIO - GESTIONE DELLE ENTRATE 2023**

TITOLO TIPOLOGIA	DENOMINAZIONE	RESIDUI ATTIVI AL 1/1/2023 (RS)		RISCOSSIONI IN C/RESIDUI (RR)		RIACCERTAMENTI RESIDUI (R)				RESIDUI ATTIVI DA ESERCIZI PRECEDENTI (EP = RS -RR+R)	
		PREVISIONI DEFINITIVE DI COMPETENZA (CP)		RISCOSSIONI IN C/COMPETENZA (RC)		ACCERTAMENTI (A)		MAGGIORI O MINORI ENTRATE DI COMPETENZA =A-CP		RESIDUI ATTIVI DA ESERCIZIO DI COMPETENZA (EC=A-RC)	
		PREVISIONI DEFINITIVE DI CASSA (CS)		TOTALE RISCOSSIONI (TR=RR+RC)		MAGGIORI O MINORI ENTRATE DI CASSA =TR-CS				TOTALE RESIDUI ATTIVI DA RIPORTARE (TR=EP+EC)	
<b>TITOLO 4</b>	<b>ENTRATE IN CONTO CAPITALE</b>										
<b>40200</b>	<b>Tipologia 200: Contributi agli investimenti</b>	<b>RS</b>	5.221.288,70	<b>RR</b>	455.733,09	<b>R</b>	-3.922.298,60			<b>EP</b>	843.257,01
		<b>CP</b>	3.141.651,13	<b>RC</b>	418.197,63	<b>A</b>	3.247.013,00	<b>CP</b>	105.361,87	<b>EC</b>	2.828.815,37
		<b>CS</b>	8.362.939,83	<b>TR</b>	873.930,72	<b>CS</b>	-7.489.009,11			<b>TR</b>	3.672.072,38
<b>40300</b>	<b>Tipologia 300: Altri trasferimenti in conto capitale</b>	<b>RS</b>	160.585,09	<b>RR</b>	0,00	<b>R</b>	0,00			<b>EP</b>	160.585,09
		<b>CP</b>	83.775,05	<b>RC</b>	0,00	<b>A</b>	372.764,05	<b>CP</b>	288.989,00	<b>EC</b>	372.764,05
		<b>CS</b>	244.360,14	<b>TR</b>	0,00	<b>CS</b>	-244.360,14			<b>TR</b>	533.349,14
<b>40400</b>	<b>Tipologia 400: Entrate da alienazione di beni materiali e immateriali</b>	<b>RS</b>	0,00	<b>RR</b>	0,00	<b>R</b>	0,00			<b>EP</b>	0,00
		<b>CP</b>	285.368,72	<b>RC</b>	4.214,30	<b>A</b>	4.214,30	<b>CP</b>	-281.154,42	<b>EC</b>	0,00
		<b>CS</b>	285.368,72	<b>TR</b>	4.214,30	<b>CS</b>	-281.154,42			<b>TR</b>	0,00
<b>40500</b>	<b>Tipologia 500: Altre entrate in conto capitale</b>	<b>RS</b>	215.164,80	<b>RR</b>	92.415,85	<b>R</b>	-19.495,58			<b>EP</b>	103.253,37
		<b>CP</b>	455.061,24	<b>RC</b>	243.707,80	<b>A</b>	254.362,04	<b>CP</b>	-200.699,20	<b>EC</b>	10.654,24
		<b>CS</b>	670.226,04	<b>TR</b>	336.123,65	<b>CS</b>	-334.102,39			<b>TR</b>	113.907,61
<b>40000</b>	<b>Totale TITOLO 4 ENTRATE IN CONTO CAPITALE</b>	<b>RS</b>	5.597.038,59	<b>RR</b>	548.148,94	<b>R</b>	-3.941.794,18			<b>EP</b>	1.107.095,47
		<b>CP</b>	3.965.856,14	<b>RC</b>	666.119,73	<b>A</b>	3.878.353,39	<b>CP</b>	-87.502,75	<b>EC</b>	3.212.233,66
		<b>CS</b>	9.562.894,73	<b>TR</b>	1.214.268,67	<b>CS</b>	-8.348.626,06			<b>TR</b>	4.319.329,13

COMUNE DI SESTU

PROVINCIA DI CAGLIARI

**CONTO DEL BILANCIO - GESTIONE DELLE ENTRATE 2023**

TITOLO TIPOLOGIA	DENOMINAZIONE	RESIDUI ATTIVI AL 1/1/2023 (RS)		RISCOSSIONI IN C/RESIDUI (RR)		RIACCERTAMENTI RESIDUI (R)				RESIDUI ATTIVI DA ESERCIZI PRECEDENTI (EP = RS -RR+R)	
		PREVISIONI DEFINITIVE DI COMPETENZA (CP)		RISCOSSIONI IN C/COMPETENZA (RC)		ACCERTAMENTI (A)		MAGGIORI O MINORI ENTRATE DI COMPETENZA =A-CP		RESIDUI ATTIVI DA ESERCIZIO DI COMPETENZA (EC=A-RC)	
		PREVISIONI DEFINITIVE DI CASSA (CS)		TOTALE RISCOSSIONI (TR=RR+RC)		MAGGIORI O MINORI ENTRATE DI CASSA =TR-CS				TOTALE RESIDUI ATTIVI DA RIPORTARE (TR=EP+EC)	
<b>TITOLO 5</b>	<b>ENTRATE DA RIDUZIONE DI ATTIVITA' FINANZIARIE</b>										
<b>50100</b>	<b>Tipologia 100: Alienazione di attività finanziarie</b>	<b>RS</b>	0,00	<b>RR</b>	0,00	<b>R</b>	0,00			<b>EP</b>	0,00
		<b>CP</b>	0,00	<b>RC</b>	0,00	<b>A</b>	0,00	<b>CP</b>	0,00	<b>EC</b>	0,00
		<b>CS</b>	0,00	<b>TR</b>	0,00	<b>CS</b>	0,00			<b>TR</b>	0,00
<b>50200</b>	<b>Tipologia 200: Riscossione di crediti di breve termine</b>	<b>RS</b>	24.488,03	<b>RR</b>	0,00	<b>R</b>	0,00			<b>EP</b>	24.488,03
		<b>CP</b>	0,00	<b>RC</b>	0,00	<b>A</b>	0,00	<b>CP</b>	0,00	<b>EC</b>	0,00
		<b>CS</b>	24.488,03	<b>TR</b>	0,00	<b>CS</b>	-24.488,03			<b>TR</b>	24.488,03
<b>50300</b>	<b>Tipologia 300: Riscossione crediti di medio-lungo termine</b>	<b>RS</b>	1.588.952,60	<b>RR</b>	254.710,56	<b>R</b>	0,00			<b>EP</b>	1.334.242,04
		<b>CP</b>	0,00	<b>RC</b>	0,00	<b>A</b>	0,00	<b>CP</b>	0,00	<b>EC</b>	0,00
		<b>CS</b>	1.588.952,60	<b>TR</b>	254.710,56	<b>CS</b>	-1.334.242,04			<b>TR</b>	1.334.242,04
<b>50000</b>	<b>Totale TITOLO 5 ENTRATE DA RIDUZIONE DI ATTIVITA' FINANZIARIE</b>	<b>RS</b>	1.613.440,63	<b>RR</b>	254.710,56	<b>R</b>	0,00			<b>EP</b>	1.358.730,07
		<b>CP</b>	0,00	<b>RC</b>	0,00	<b>A</b>	0,00	<b>CP</b>	0,00	<b>EC</b>	0,00
		<b>CS</b>	1.613.440,63	<b>TR</b>	254.710,56	<b>CS</b>	-1.358.730,07			<b>TR</b>	1.358.730,07

COMUNE DI SESTU  
 PROVINCIA DI CAGLIARI

**CONTO DEL BILANCIO - GESTIONE DELLE ENTRATE 2023**

TITOLO TIPOLOGIA	DENOMINAZIONE	RESIDUI ATTIVI AL 1/1/2023 (RS)		RISCOSSIONI IN C/RESIDUI (RR)		RIACCERTAMENTI RESIDUI (R)				RESIDUI ATTIVI DA ESERCIZI PRECEDENTI (EP = RS -RR+R)	
		PREVISIONI DEFINITIVE DI COMPETENZA (CP)		RISCOSSIONI IN C/COMPETENZA (RC)		ACCERTAMENTI (A)		MAGGIORI O MINORI ENTRATE DI COMPETENZA =A-CP		RESIDUI ATTIVI DA ESERCIZIO DI COMPETENZA (EC=A-RC)	
		PREVISIONI DEFINITIVE DI CASSA (CS)		TOTALE RISCOSSIONI (TR=RR+RC)		MAGGIORI O MINORI ENTRATE DI CASSA =TR-CS				TOTALE RESIDUI ATTIVI DA RIPORTARE (TR=EP+EC)	
<b>TITOLO 6</b>	<b>ACCENSIONE PRESTITI</b>										
<b>60200</b>	<b>Tipologia 200: Accensione Prestiti a breve termine</b>	<b>RS</b>	0,00	<b>RR</b>	0,00	<b>R</b>	0,00			<b>EP</b>	0,00
		<b>CP</b>	0,00	<b>RC</b>	0,00	<b>A</b>	0,00	<b>CP</b>	0,00	<b>EC</b>	0,00
		<b>CS</b>	0,00	<b>TR</b>	0,00	<b>CS</b>	0,00			<b>TR</b>	0,00
<b>60300</b>	<b>Tipologia 300: Accensione Mutui e altri finanziamenti a medio lungo termine</b>	<b>RS</b>	73.430,30	<b>RR</b>	0,00	<b>R</b>	0,00			<b>EP</b>	73.430,30
		<b>CP</b>	0,00	<b>RC</b>	0,00	<b>A</b>	0,00	<b>CP</b>	0,00	<b>EC</b>	0,00
		<b>CS</b>	73.430,30	<b>TR</b>	0,00	<b>CS</b>	-73.430,30			<b>TR</b>	73.430,30
<b>60000</b>	<b>Totale TITOLO 6 ACCENSIONE PRESTITI</b>	<b>RS</b>	73.430,30	<b>RR</b>	0,00	<b>R</b>	0,00			<b>EP</b>	73.430,30
		<b>CP</b>	0,00	<b>RC</b>	0,00	<b>A</b>	0,00	<b>CP</b>	0,00	<b>EC</b>	0,00
		<b>CS</b>	73.430,30	<b>TR</b>	0,00	<b>CS</b>	-73.430,30			<b>TR</b>	73.430,30

COMUNE DI SESTU

PROVINCIA DI CAGLIARI

**CONTO DEL BILANCIO - GESTIONE DELLE ENTRATE 2023**

TITOLO TIPOLOGIA	DENOMINAZIONE	RESIDUI ATTIVI AL 1/1/2023 (RS)		RISCOSSIONI IN C/RESIDUI (RR)		RIACCERTAMENTI RESIDUI (R)		RESIDUI ATTIVI DA ESERCIZI PRECEDENTI (EP = RS -RR+R)		
		PREVISIONI DEFINITIVE DI COMPETENZA (CP)		RISCOSSIONI IN C/COMPETENZA (RC)		ACCERTAMENTI (A)		MAGGIORI O MINORI ENTRATE DI COMPETENZA =A-CP		
		PREVISIONI DEFINITIVE DI CASSA (CS)		TOTALE RISCOSSIONI (TR=RR+RC)		MAGGIORI O MINORI ENTRATE DI CASSA =TR-CS		TOTALE RESIDUI ATTIVI DA RIPORTARE (TR=EP+EC)		
<b>TITOLO 9</b>	<b>ENTRATE PER CONTO TERZI E PARTITE DI GIRO</b>									
<b>90100</b>	<b>Tipologia 100: Entrate per partite di giro</b>	<b>RS</b>	127,61	<b>RR</b>	126,23	<b>R</b>	-1,38	<b>EP</b>	0,00	
		<b>CP</b>	3.591.000,00	<b>RC</b>	2.391.366,13	<b>A</b>	2.391.368,72	<b>CP</b>	-1.199.631,28	
		<b>CS</b>	3.591.127,61	<b>TR</b>	2.391.492,36	<b>CS</b>	-1.199.635,25	<b>TR</b>	2,59	
<b>90200</b>	<b>Tipologia 200: Entrate per conto terzi</b>	<b>RS</b>	723,80	<b>RR</b>	567,61	<b>R</b>	0,00	<b>EP</b>	156,19	
		<b>CP</b>	447.500,00	<b>RC</b>	24.038,47	<b>A</b>	24.537,11	<b>CP</b>	-422.962,89	
		<b>CS</b>	448.223,80	<b>TR</b>	24.606,08	<b>CS</b>	-423.617,72	<b>TR</b>	498,64	
<b>90000</b>	<b>Totale TITOLO 9 ENTRATE PER CONTO TERZI E PARTITE DI GIRO</b>	<b>RS</b>	851,41	<b>RR</b>	693,84	<b>R</b>	-1,38	<b>EP</b>	156,19	
		<b>CP</b>	4.038.500,00	<b>RC</b>	2.415.404,60	<b>A</b>	2.415.905,83	<b>CP</b>	-1.622.594,17	
		<b>CS</b>	4.039.351,41	<b>TR</b>	2.416.098,44	<b>CS</b>	-1.623.252,97	<b>TR</b>	501,23	
	<b>TOTALE TITOLI</b>	<b>RS</b>	24.457.604,11	<b>RR</b>	4.348.484,47	<b>R</b>	-5.889.843,33	<b>EP</b>	14.219.276,31	
		<b>CP</b>	32.612.048,30	<b>RC</b>	17.160.558,66	<b>A</b>	28.899.960,26	<b>CP</b>	-3.712.088,04	
		<b>CS</b>	57.069.652,41	<b>TR</b>	21.509.043,13	<b>CS</b>	-35.560.609,28	<b>TR</b>	11.739.401,60	
	<b>TOTALE GENERALE DELLE ENTRATE</b>	<b>RS</b>	24.457.604,11	<b>RR</b>	4.348.484,47	<b>R</b>	-5.889.843,33	<b>EP</b>	14.219.276,31	
		<b>CP</b>	58.508.584,51	<b>RC</b>	17.160.558,66	<b>A</b>	28.899.960,26	<b>CP</b>	-3.712.088,04	
		<b>CS</b>	80.969.148,25	<b>TR</b>	21.509.043,13	<b>CS</b>	-35.560.609,28	<b>TR</b>	11.739.401,60	
								<b>TR</b>	25.958.677,91	



COMUNE DI SESTU  
PROVINCIA DI CAGLIARI

PROSPETTO DELLE ENTRATE DI BILANCIO PER TITOLI, TIPOLOGIE E CATEGORIE  
ENTI LOCALI - 2023

TITOLO TIPOLOGIA CATEGORIA	DENOMINAZIONE	ACCERTAMENTI	di cui entrate non ricorrenti	RISCOSSIONI IN C/COMPETENZA	RISCOSSIONI IN C/RESIDUI
	<b>ENTRATE CORRENTI DI NATURA TRIBUTARIA, CONTRIBUTIVA E PEREQUATIVA</b>				
<b>1010100</b>	<b>Tipologia 101: Imposte tasse e proventi assimilati</b>	<b>8.281.545,46</b>	<b>2.189.548,14</b>	<b>3.408.861,81</b>	<b>2.165.104,70</b>
1010106	Imposta municipale propria	4.666.886,15	1.755.193,02	2.428.584,20	718.227,28
1010108	Imposta comunale sugli immobili (ICI)	29.497,22	29.497,22	350,69	28,52
1010116	Addizionale comunale IRPEF	544.289,57	0,00	544.289,57	5.986,55
1010149	Tasse sulle concessioni comunali	0,00	0,00	0,00	0,00
1010151	Tassa smaltimento rifiuti solidi urbani	2.760.956,66	143.331,49	395.185,15	1.357.197,05
1010152	Tassa occupazione spazi e aree pubbliche	0,00	0,00	0,00	0,00
1010153	Imposta comunale sulla pubblicità e diritto sulle pubbliche affissioni	0,00	0,00	0,00	0,00
1010161	Tributo comunale sui rifiuti e sui servizi	0,00	0,00	0,00	0,00
1010176	Tassa sui servizi comunali (TASI)	278.775,86	261.526,41	39.312,20	83.665,30
1010199	Altre imposte, tasse e proventi n.a.c.	1.140,00	0,00	1.140,00	0,00
<b>1010400</b>	<b>Tipologia 104: Compartecipazioni di tributi</b>	<b>0,00</b>	<b>0,00</b>	<b>0,00</b>	<b>0,00</b>
1010406	Compartecipazione IRPEF ai Comuni	0,00	0,00	0,00	0,00
<b>1030100</b>	<b>Tipologia 301: Fondi perequativi da Amministrazioni Centrali</b>	<b>723.306,63</b>	<b>0,00</b>	<b>534.130,88</b>	<b>0,00</b>
1030101	Fondi perequativi dallo Stato	723.306,63	0,00	534.130,88	0,00
<b>1000000</b>	<b>Totale TITOLO 1</b>	<b>9.004.852,09</b>	<b>2.189.548,14</b>	<b>3.942.992,69</b>	<b>2.165.104,70</b>
	<b>TRASFERIMENTI CORRENTI</b>				
<b>2010100</b>	<b>Tipologia 101: Trasferimenti correnti da Amministrazioni pubbliche</b>	<b>10.862.088,29</b>	<b>186.987,13</b>	<b>8.581.454,74</b>	<b>671.042,43</b>
2010101	Trasferimenti correnti da Amministrazioni CENTRALI	369.597,97	15.857,35	300.980,65	62.308,62
2010102	Trasferimenti correnti da Amministrazioni LOCALI	9.422.058,90	171.129,78	8.280.474,09	608.733,81

COMUNE DI SESTU

PROVINCIA DI CAGLIARI

PROSPETTO DELLE ENTRATE DI BILANCIO PER TITOLI, TIPOLOGIE E CATEGORIE  
ENTI LOCALI - 2023

TITOLO TIPOLOGIA CATEGORIA	DENOMINAZIONE	ACCERTAMENTI	di cui entrate non ricorrenti	RISCOSSIONI IN C/COMPETENZA	RISCOSSIONI IN C/RESIDUI
2010103	Trasferimenti correnti da ENTI DI PREVIDENZA	1.070.431,42	0,00	0,00	0,00
<b>2010200</b>	<b>Tipologia 102: Trasferimenti correnti da Famiglie</b>	<b>0,00</b>	<b>0,00</b>	<b>0,00</b>	<b>0,00</b>
2010201	Trasferimenti correnti da Famiglie	0,00	0,00	0,00	0,00
<b>2010300</b>	<b>Tipologia 103: Trasferimenti correnti da Imprese</b>	<b>0,00</b>	<b>0,00</b>	<b>0,00</b>	<b>0,00</b>
2010302	Altri trasferimenti correnti da imprese	0,00	0,00	0,00	0,00
<b>2010400</b>	<b>Tipologia 104: Trasferimenti correnti da Istituzioni Sociali Private</b>	<b>0,00</b>	<b>0,00</b>	<b>0,00</b>	<b>0,00</b>
2010401	Trasferimenti correnti da Istituzioni Sociali Private	0,00	0,00	0,00	0,00
<b>2000000</b>	<b>Totale TITOLO 2</b>	<b>10.862.088,29</b>	<b>186.987,13</b>	<b>8.581.454,74</b>	<b>671.042,43</b>
	<b>ENTRATE EXTRATRIBUTARIE</b>				
<b>3010000</b>	<b>Tipologia 100: Vendita di beni e servizi e proventi derivanti dalla gestione dei beni</b>	<b>1.230.815,96</b>	<b>178.305,58</b>	<b>885.459,19</b>	<b>221.282,40</b>
3010200	Entrate dalla vendita e dall'erogazione di servizi	516.591,98	45.228,58	392.611,70	44.414,04
3010300	Proventi derivanti dalla gestione dei beni	714.223,98	133.077,00	492.847,49	176.868,36
<b>3020000</b>	<b>Tipologia 200: Proventi derivanti dall'attività di controllo e repressione delle irregolarità e degli illeciti</b>	<b>372.754,31</b>	<b>372.754,31</b>	<b>87.539,11</b>	<b>115.492,32</b>
3020200	Entrate da famiglie derivanti dall'attività di controllo e repressione delle irregolarità e degli illeciti	372.754,31	372.754,31	87.539,11	115.492,32
3020300	Entrate da Imprese derivanti dall'attività di controllo e repressione delle irregolarità e degli illeciti	0,00	0,00	0,00	0,00
<b>3030000</b>	<b>Tipologia 300: Interessi attivi</b>	<b>19.454,63</b>	<b>0,00</b>	<b>19.230,66</b>	<b>69,00</b>
3030300	Altri interessi attivi	19.454,63	0,00	19.230,66	69,00
<b>3040000</b>	<b>Tipologia 400: Altre entrate da redditi da capitale</b>	<b>0,00</b>	<b>0,00</b>	<b>0,00</b>	<b>0,00</b>
3040200	Entrate derivanti dalla distribuzione di dividendi	0,00	0,00	0,00	0,00
<b>3050000</b>	<b>Tipologia 500: Rimborsi e altre entrate correnti</b>	<b>1.115.735,76</b>	<b>4.031,02</b>	<b>562.357,94</b>	<b>371.940,28</b>
3050200	Rimborsi in entrata	95.094,63	3.143,52	77.143,52	34.411,13
3059900	Altre entrate correnti n.a.c.	1.020.641,13	887,50	485.214,42	337.529,15

COMUNE DI SESTU

PROVINCIA DI CAGLIARI

PROSPETTO DELLE ENTRATE DI BILANCIO PER TITOLI, TIPOLOGIE E CATEGORIE  
ENTI LOCALI - 2023

TITOLO TIPOLOGIA CATEGORIA	DENOMINAZIONE	ACCERTAMENTI	di cui entrate non ricorrenti	RISCOSSIONI IN C/COMPETENZA	RISCOSSIONI IN C/RESIDUI
<b>3000000</b>	<b>Totale TITOLO 3</b>	<b>2.738.760,66</b>	<b>555.090,91</b>	<b>1.554.586,90</b>	<b>708.784,00</b>
	<b>ENTRATE IN CONTO CAPITALE</b>				
<b>4020000</b>	<b>Tipologia 200: Contributi agli investimenti</b>	<b>3.247.013,00</b>	<b>1.744.183,21</b>	<b>418.197,63</b>	<b>455.733,09</b>
4020100	Contributi agli investimenti da amministrazioni pubbliche	3.247.013,00	1.744.183,21	418.197,63	455.733,09
4020200	Contributi agli investimenti da Famiglie	0,00	0,00	0,00	0,00
4020300	Contributi agli investimenti da Imprese	0,00	0,00	0,00	0,00
4020400	Contributi agli investimenti da Istituzioni Sociali Private	0,00	0,00	0,00	0,00
4020500	Contributi agli investimenti dall'Unione Europea e dal Resto del Mondo	0,00	0,00	0,00	0,00
<b>4030000</b>	<b>Tipologia 300: Altri trasferimenti in conto capitale</b>	<b>372.764,05</b>	<b>372.764,05</b>	<b>0,00</b>	<b>0,00</b>
4031000	Altri trasferimenti in conto capitale da amministrazioni pubbliche	372.764,05	372.764,05	0,00	0,00
<b>4040000</b>	<b>Tipologia 400: Entrate da alienazione di beni materiali e immateriali</b>	<b>4.214,30</b>	<b>0,00</b>	<b>4.214,30</b>	<b>0,00</b>
4040100	Alienazione di beni materiali	4.214,30	0,00	4.214,30	0,00
4040200	Cessione di Terreni e di beni materiali non prodotti	0,00	0,00	0,00	0,00
<b>4050000</b>	<b>Tipologia 500: Altre entrate in conto capitale</b>	<b>254.362,04</b>	<b>254.362,04</b>	<b>243.707,80</b>	<b>92.415,85</b>
4050100	Permessi da costruire	254.362,04	254.362,04	243.707,80	92.415,85
4050300	Entrate in conto capitale dovute a rimborsi, recuperi e restituzioni di somme non dovute o incassate in eccesso	0,00	0,00	0,00	0,00
<b>4000000</b>	<b>Totale TITOLO 4</b>	<b>3.878.353,39</b>	<b>2.371.309,30</b>	<b>666.119,73</b>	<b>548.148,94</b>
	<b>ENTRATE DA RIDUZIONE DI ATTIVITA' FINANZIARIE</b>				
<b>5010000</b>	<b>Tipologia 100: Alienazione di attività finanziarie</b>	<b>0,00</b>	<b>0,00</b>	<b>0,00</b>	<b>0,00</b>
5010100	Alienazione di partecipazioni	0,00	0,00	0,00	0,00
<b>5020000</b>	<b>Tipologia 200: Riscossione di crediti di breve termine</b>	<b>0,00</b>	<b>0,00</b>	<b>0,00</b>	<b>0,00</b>
5020800	Riscossione crediti di breve termine a tasso non agevolato da Imprese	0,00	0,00	0,00	0,00

COMUNE DI SESTU

PROVINCIA DI CAGLIARI

PROSPETTO DELLE ENTRATE DI BILANCIO PER TITOLI, TIPOLOGIE E CATEGORIE  
ENTI LOCALI - 2023

TITOLO TIPOLOGIA CATEGORIA	DENOMINAZIONE	ACCERTAMENTI	di cui entrate non ricorrenti	RISCOSSIONI IN C/COMPETENZA	RISCOSSIONI IN C/RESIDUI
<b>5030000</b>	<b>Tipologia 300: Riscossione crediti di medio-lungo termine</b>	<b>0,00</b>	<b>0,00</b>	<b>0,00</b>	<b>254.710,56</b>
5030300	Riscossione crediti di medio-lungo termine a tasso agevolato da Imprese	0,00	0,00	0,00	254.710,56
<b>5000000</b>	<b>Totale TITOLO 5</b>	<b>0,00</b>	<b>0,00</b>	<b>0,00</b>	<b>254.710,56</b>
	<b>ACCENSIONE PRESTITI</b>				
<b>6020000</b>	<b>Tipologia 200: Accensione Prestiti a breve termine</b>	<b>0,00</b>	<b>0,00</b>	<b>0,00</b>	<b>0,00</b>
6020200	Anticipazioni	0,00	0,00	0,00	0,00
<b>6030000</b>	<b>Tipologia 300: Accensione Mutui e altri finanziamenti a medio lungo termine</b>	<b>0,00</b>	<b>0,00</b>	<b>0,00</b>	<b>0,00</b>
6030100	Finanziamenti a medio lungo termine	0,00	0,00	0,00	0,00
<b>6000000</b>	<b>Totale TITOLO 6</b>	<b>0,00</b>	<b>0,00</b>	<b>0,00</b>	<b>0,00</b>
	<b>ENTRATE PER CONTO TERZI E PARTITE DI GIRO</b>				
<b>9010000</b>	<b>Tipologia 100: Entrate per partite di giro</b>	<b>2.391.368,72</b>	<b>0,00</b>	<b>2.391.366,13</b>	<b>126,23</b>
9010100	Altre ritenute	1.472.461,90	0,00	1.472.461,90	126,23
9010200	Ritenute su redditi da lavoro dipendente	851.182,24	0,00	851.179,65	0,00
9019900	Altre entrate per partite di giro	67.724,58	0,00	67.724,58	0,00
<b>9020000</b>	<b>Tipologia 200: Entrate per conto terzi</b>	<b>24.537,11</b>	<b>0,00</b>	<b>24.038,47</b>	<b>567,61</b>
9020200	Trasferimenti da Amministrazioni pubbliche per operazioni conto terzi	1.275,68	0,00	1.176,38	0,00
9020400	Depositi di/presso terzi	21.975,43	0,00	21.712,09	567,61
9020500	Riscossione imposte e tributi per conto terzi	1.286,00	0,00	1.150,00	0,00
9029900	Altre entrate per conto terzi	0,00	0,00	0,00	0,00
<b>9000000</b>	<b>Totale TITOLO 9</b>	<b>2.415.905,83</b>	<b>0,00</b>	<b>2.415.404,60</b>	<b>693,84</b>
	<b>TOTALE GENERALE DELLE ENTRATE</b>	<b>28.899.960,26</b>	<b>5.302.935,48</b>	<b>17.160.558,66</b>	<b>4.348.484,47</b>

COMUNE DI SESTU

PROVINCIA DI CAGLIARI

CONTO DEL BILANCIO - RIEPILOGO GENERALE DELLE SPESE PER MISSIONI 2023

MISSIONE, PROGRAMMA, TITOLO	DENOMINAZIONE	RESIDUI PASSIVI AL 1/1/2023 (RS)		PAGAMENTI IN C/RESIDUI (PR)		RIACCERTAMENTO RESIDUI (R)				RESIDUI PASSIVI DA ESERCIZI PRECEDENTI (EP=RS-PR+R)	
		PREVISIONI DEFINITIVE DI COMPETENZA (CP)		PAGAMENTI IN C/COMPETENZA (PC)		IMPEGNI (I)		ECONOMIE DI COMPETENZA (ECP=CP-I-FPV)		RESIDUI PASSIVI DA ESERCIZIO DI COMPETENZA (EC= I - PC)	
		PREVISIONI DEFINITIVE DI CASSA (CS)		TOTALE PAGAMENTI (TP=PR+PC)		FONDO PLURIENNALE VINCOLATO (FPV)				TOTALE RESIDUI PASSIVI DA RIPORTARE (TR=EP+EC)	
<b>DISAVANZO DI AMMINISTRAZIONE</b>		CP	0,00								
<b>MISSIONE 1</b>	<b>Servizi istituzionali e generali e di gestione</b>	RS	1.239.499,48	PR	434.843,47	R	-410.583,83			EP	394.072,18
		CP	7.641.948,00	PC	4.295.706,55	I	4.875.562,76	ECP	1.581.821,42	EC	579.856,21
		CS	8.374.583,11	TP	4.730.550,02	FPV	1.184.563,82			TR	973.928,39
<b>MISSIONE 3</b>	<b>Ordine pubblico e sicurezza</b>	RS	314.647,91	PR	157.875,44	R	-138.249,84			EP	18.522,63
		CP	1.285.503,14	PC	1.014.092,72	I	1.064.604,46	ECP	114.794,83	EC	50.511,74
		CS	1.600.151,05	TP	1.171.968,16	FPV	106.103,85			TR	69.034,37
<b>MISSIONE 4</b>	<b>Istruzione e diritto allo studio</b>	RS	294.162,44	PR	261.427,64	R	-8.696,08			EP	24.038,72
		CP	2.010.511,07	PC	1.221.868,36	I	1.442.366,18	ECP	427.076,73	EC	220.497,82
		CS	2.304.673,51	TP	1.483.296,00	FPV	141.068,16			TR	244.536,54
<b>MISSIONE 5</b>	<b>Tutela e valorizzazione dei beni e attività culturali</b>	RS	170.699,87	PR	166.823,73	R	-830,62			EP	3.045,52
		CP	3.607.803,84	PC	260.544,06	I	432.476,29	ECP	1.194.071,80	EC	171.932,23
		CS	3.078.538,71	TP	427.367,79	FPV	1.981.255,75			TR	174.977,75
<b>MISSIONE 6</b>	<b>Politiche giovanili, sport e tempo libero</b>	RS	205.166,42	PR	121.108,76	R	-0,01			EP	84.057,65
		CP	2.826.878,61	PC	720.508,25	I	978.329,75	ECP	35.318,64	EC	257.821,50
		CS	3.032.045,03	TP	841.617,01	FPV	1.813.230,22			TR	341.879,15
<b>MISSIONE 7</b>	<b>Turismo</b>	RS	0,00	PR	0,00	R	0,00			EP	0,00
		CP	0,00	PC	0,00	I	0,00	ECP	0,00	EC	0,00
		CS	0,00	TP	0,00	FPV	0,00			TR	0,00
<b>MISSIONE 8</b>	<b>Assetto del territorio ed edilizia abitativa</b>	RS	139.376,99	PR	25.231,46	R	0,00			EP	114.145,53
		CP	1.570.397,96	PC	575.387,32	I	603.191,03	ECP	764.247,20	EC	27.803,71
		CS	1.709.774,95	TP	600.618,78	FPV	202.959,73			TR	141.949,24
<b>MISSIONE 9</b>	<b>Sviluppo sostenibile e tutela del territorio e dell'ambiente</b>	RS	443.608,81	PR	335.324,97	R	-30,00			EP	108.253,84
		CP	11.087.291,78	PC	4.595.175,22	I	5.260.010,97	ECP	3.526.123,15	EC	664.835,75
		CS	10.906.556,67	TP	4.930.500,19	FPV	2.301.157,66			TR	773.089,59

COMUNE DI SESTU

PROVINCIA DI CAGLIARI

CONTO DEL BILANCIO - RIEPILOGO GENERALE DELLE SPESE PER MISSIONI 2023

MISSIONE, PROGRAMMA, TITOLO	DENOMINAZIONE	RESIDUI PASSIVI AL 1/1/2023 (RS)		PAGAMENTI IN C/RESIDUI (PR)		RIACCERTAMENTO RESIDUI (R)				RESIDUI PASSIVI DA ESERCIZI PRECEDENTI (EP=RS-PR+R)	
		PREVISIONI DEFINITIVE DI COMPETENZA (CP)		PAGAMENTI IN C/COMPETENZA (PC)		IMPEGNI (I)		ECONOMIE DI COMPETENZA (ECP=CP-I-FPV)		RESIDUI PASSIVI DA ESERCIZIO DI COMPETENZA (EC= I - PC)	
		PREVISIONI DEFINITIVE DI CASSA (CS)		TOTALE PAGAMENTI (TP=PR+PC)		FONDO PLURIENNALE VINCOLATO (FPV)				TOTALE RESIDUI PASSIVI DA RIPORTARE (TR=EP+EC)	
<b>MISSIONE 10</b>	<b>Trasporti e diritto alla mobilità</b>	RS	472.251,32	PR	343.139,14	R	-0,10			EP	129.112,08
		CP	11.031.959,33	PC	2.413.280,86	I	3.041.424,22	ECP	2.761.832,33	EC	628.143,36
		CS	8.480.343,74	TP	2.756.420,00	FPV	5.228.702,78			TR	757.255,44
<b>MISSIONE 11</b>	<b>Soccorso civile</b>	RS	68.519,05	PR	65.980,85	R	-739,25			EP	1.798,95
		CP	190.169,22	PC	29.709,36	I	44.612,50	ECP	87.594,93	EC	14.903,14
		CS	260.688,68	TP	95.690,21	FPV	57.961,79			TR	16.702,09
<b>MISSIONE 12</b>	<b>Diritti sociali, politiche sociali e famiglia</b>	RS	1.503.486,70	PR	811.962,37	R	-282.012,94			EP	409.511,39
		CP	10.548.129,70	PC	5.038.444,79	I	6.701.143,65	ECP	2.447.946,77	EC	1.662.698,86
		CS	11.938.567,02	TP	5.850.407,16	FPV	1.399.039,28			TR	2.072.210,25
<b>MISSIONE 14</b>	<b>Sviluppo economico e competitività</b>	RS	4.421,06	PR	4.351,06	R	0,00			EP	70,00
		CP	90.513,70	PC	64.860,04	I	77.598,99	ECP	12.527,50	EC	12.738,95
		CS	94.934,76	TP	69.211,10	FPV	387,21			TR	12.808,95
<b>MISSIONE 15</b>	<b>Politiche per il lavoro e la formazione professionale</b>	RS	16.823,84	PR	16.823,84	R	0,00			EP	0,00
		CP	270.501,08	PC	6.889,20	I	9.666,64	ECP	1.085,00	EC	2.777,44
		CS	287.324,92	TP	23.713,04	FPV	259.749,44			TR	2.777,44
<b>MISSIONE 16</b>	<b>Agricoltura, politiche agroalimentari e pesca</b>	RS	0,00	PR	0,00	R	0,00			EP	0,00
		CP	0,00	PC	0,00	I	0,00	ECP	0,00	EC	0,00
		CS	0,00	TP	0,00	FPV	0,00			TR	0,00
<b>MISSIONE 17</b>	<b>Energia e diversificazione delle fonti energetiche</b>	RS	0,00	PR	0,00	R	0,00			EP	0,00
		CP	0,00	PC	0,00	I	0,00	ECP	0,00	EC	0,00
		CS	0,00	TP	0,00	FPV	0,00			TR	0,00
<b>MISSIONE 20</b>	<b>Fondi e accantonamenti</b>	RS	0,00	PR	0,00	R	0,00			EP	0,00
		CP	2.181.519,53	PC	0,00	I	0,00	ECP	2.181.519,53	EC	0,00
		CS	5.078.050,24	TP	0,00	FPV	0,00			TR	0,00

COMUNE DI SESTU

PROVINCIA DI CAGLIARI

CONTO DEL BILANCIO - RIEPILOGO GENERALE DELLE SPESE PER MISSIONI 2023

MISSIONE, PROGRAMMA, TITOLO	DENOMINAZIONE	RESIDUI PASSIVI AL 1/1/2023 (RS)		PAGAMENTI IN C/RESIDUI (PR)		RIACCERTAMENTO RESIDUI (R)				RESIDUI PASSIVI DA ESERCIZI PRECEDENTI (EP=RS-PR+R)	
		PREVISIONI DEFINITIVE DI COMPETENZA (CP)		PAGAMENTI IN C/COMPETENZA (PC)		IMPEGNI (I)		ECONOMIE DI COMPETENZA (ECP=CP-I-FPV)		RESIDUI PASSIVI DA ESERCIZIO DI COMPETENZA (EC= I - PC)	
		PREVISIONI DEFINITIVE DI CASSA (CS)		TOTALE PAGAMENTI (TP=PR+PC)		FONDO PLURIENNALE VINCOLATO (FPV)				TOTALE RESIDUI PASSIVI DA RIPORTARE (TR=EP+EC)	
<b>MISSIONE 50</b>	<b>Debito pubblico</b>	RS	0,00	PR	0,00	R	0,00			EP	0,00
		CP	126.957,55	PC	126.957,55	I	126.957,55	ECP	0,00	EC	0,00
		CS	126.957,55	TP	126.957,55	FPV	0,00			TR	0,00
<b>MISSIONE 60</b>	<b>Anticipazioni finanziarie</b>	RS	0,00	PR	0,00	R	0,00			EP	0,00
		CP	0,00	PC	0,00	I	0,00	ECP	0,00	EC	0,00
		CS	0,00	TP	0,00	FPV	0,00			TR	0,00
<b>MISSIONE 99</b>	<b>Servizi per conto terzi</b>	RS	154.875,48	PR	62.338,33	R	-12.760,42			EP	79.776,73
		CP	4.038.500,00	PC	2.395.205,38	I	2.415.905,83	ECP	1.622.594,17	EC	20.700,45
		CS	4.193.375,48	TP	2.457.543,71	FPV	0,00			TR	100.477,18
	<b>TOTALE MISSIONI</b>	RS	5.027.539,37	PR	2.807.231,06	R	-853.903,09			EP	1.366.405,22
		CP	58.508.584,51	PC	22.758.629,66	I	27.073.850,82	ECP	16.758.554,00	EC	4.315.221,16
		CS	61.466.565,42	TP	25.565.860,72	FPV	14.676.179,69			TR	5.681.626,38
	<b>TOTALE GENERALE DELLE SPESE</b>	RS	5.027.539,37	PR	2.807.231,06	R	-853.903,09			EP	1.366.405,22
		CP	58.508.584,51	PC	22.758.629,66	I	27.073.850,82	ECP	16.758.554,00	EC	4.315.221,16
		CS	61.466.565,42	TP	25.565.860,72	FPV	14.676.179,69			TR	5.681.626,38

COMUNE DI SESTU

PROVINCIA DI CAGLIARI

## RIEPILOGO SPESE PER TITOLI E MACROAGGREGATI

IMPEGNI

TITOLI E MACROAGGREGATI DI SPESA		Totale	Di cui non ricorrenti
	<b>TITOLO 1 - Spese correnti</b>		
100	Spese correnti	0,00	0,00
101	Redditi da lavoro dipendente	3.654.813,78	18.367,21
102	Imposte e tasse a carico dell'ente	263.171,34	1.300,00
103	Acquisto di beni e servizi	9.645.718,32	689.688,13
104	Trasferimenti correnti	5.077.240,02	272.365,19
107	Interessi passivi	21.256,70	0,00
108	Altre spese per redditi da capitale	0,00	0,00
109	Rimborsi e poste correttive delle entrate	17.835,60	3.970,00
110	Altre spese correnti	250.010,24	8.470,10
<b>100</b>	<b>TOTALE TITOLO 1</b>	<b>18.930.046,00</b>	<b>994.160,63</b>
	<b>TITOLO 2 - Spese in conto capitale</b>		
200	Spese in conto capitale	0,00	0,00
201	Tributi in conto capitale a carico dell'ente	0,00	0,00
202	Investimenti fissi lordi e acquisto di terreni	5.589.379,46	1.716.300,03
203	Contributi agli investimenti	0,00	0,00
204	Altri trasferimenti in conto capitale	0,00	0,00
205	Altre spese in conto capitale	11.561,98	11.561,98
<b>200</b>	<b>TOTALE TITOLO 2</b>	<b>5.600.941,44</b>	<b>1.727.862,01</b>
	<b>TITOLO 3 - Spese per incremento attività finanziarie</b>		
300	Spese per incremento attività finanziarie	0,00	0,00
301	Acquisizioni di attività finanziarie	0,00	0,00
302	Concessione crediti di breve termine	0,00	0,00
303	Concessione crediti di medio-lungo termine	0,00	0,00
304	Altre spese per incremento di attività finanziarie	0,00	0,00
<b>300</b>	<b>TOTALE TITOLO 3</b>	<b>0,00</b>	<b>0,00</b>
	<b>TITOLO 4 - Rimborso Prestiti</b>		
400	Rimborso Prestiti	0,00	0,00
401	Rimborso di titoli obbligazionari	0,00	0,00
402	Rimborso prestiti a breve termine	0,00	0,00
403	Rimborso mutui e altri finanziamenti a medio lungo termine	126.957,55	0,00
404	Rimborso di altre forme di indebitamento	0,00	0,00
405	Fondi per rimborso prestiti	0,00	0,00
<b>400</b>	<b>TOTALE TITOLO 4</b>	<b>126.957,55</b>	<b>0,00</b>
	<b>TITOLO 5 - Chiusura Anticipazioni ricevute da istituto tesoriere/cassiere</b>		
500	Chiusura Anticipazioni ricevute da istituto tesoriere/cassiere	0,00	0,00
501	Chiusura Anticipazioni ricevute da istituto tesoriere/cassiere	0,00	0,00
<b>500</b>	<b>TOTALE TITOLO 5</b>	<b>0,00</b>	<b>0,00</b>
	<b>TITOLO 7 - Uscite per conto terzi e partite di giro</b>		
700	Uscite per conto terzi e partite di giro	0,00	0,00
701	Uscite per partite di giro	2.391.368,72	0,00
702	Uscite per conto terzi	24.537,11	0,00
<b>700</b>	<b>TOTALE TITOLO 7</b>	<b>2.415.905,83</b>	<b>0,00</b>
	<b>TOTALE IMPEGNI</b>	<b>27.073.850,82</b>	<b>2.722.022,64</b>



COMUNE DI SESTU

PROVINCIA DI CAGLIARI

CONTO DEL BILANCIO - GESTIONE DELLE SPESE 2023

FUNZIONI DELEGATE DALLE REGIONI

MISSIONE, PROGRAMMA, TITOLO	DENOMINAZIONE	RESIDUI PASSIVI AL 1/1/2023 (RS)		PAGAMENTI IN C/RESIDUI (PR)		RIACCERTAMENTO RESIDUI (R)				RESIDUI PASSIVI DA ESERCIZI PRECEDENTI (EP=RS-PR+R)	
		PREVISIONI DEFINITIVE DI COMPETENZA (CP)		PAGAMENTI IN C/COMPETENZA (PC)		IMPEGNI (I)		ECONOMIE DI COMPETENZA (ECP=CP-I-FPV)		RESIDUI PASSIVI DA ESERCIZIO DI COMPETENZA (EC= I - PC)	
		PREVISIONI DEFINITIVE DI CASSA (CS)		TOTALE PAGAMENTI (TP=PR+PC)		FONDO PLURIENNALE VINCOLATO (FPV)				TOTALE RESIDUI PASSIVI DA RIPORTARE (TR=EP+EC)	
<b>DISAVANZO DI AMMINISTRAZIONE</b>		CP	0,00								
<b>MISSIONE</b>	<b>1</b>	<b>Servizi istituzionali e generali e di gestione</b>									
<b>0105 Programma</b>	<b>05</b>	<b>Gestione dei beni demaniali e patrimoniali</b>									
<b>TITOLO 2</b>	<b>SPESE IN CONTO CAPITALE</b>	RS	0,00	PR	0,00	R	0,00			EP	0,00
		CP	0,00	PC	0,00	I	0,00	ECP	0,00	EC	0,00
		CS	0,00	TP	0,00	FPV	0,00			TR	0,00
<b>Totale Programma</b>	<b>05</b>	RS	0,00	PR	0,00	R	0,00			EP	0,00
		CP	0,00	PC	0,00	I	0,00	ECP	0,00	EC	0,00
		CS	0,00	TP	0,00	FPV	0,00			TR	0,00
<b>0106 Programma</b>	<b>06</b>	<b>Ufficio tecnico</b>									
<b>TITOLO 2</b>	<b>SPESE IN CONTO CAPITALE</b>	RS	0,00	PR	0,00	R	0,00			EP	0,00
		CP	0,00	PC	0,00	I	0,00	ECP	0,00	EC	0,00
		CS	0,00	TP	0,00	FPV	0,00			TR	0,00
<b>Totale Programma</b>	<b>06</b>	RS	0,00	PR	0,00	R	0,00			EP	0,00
		CP	0,00	PC	0,00	I	0,00	ECP	0,00	EC	0,00
		CS	0,00	TP	0,00	FPV	0,00			TR	0,00
<b>0110 Programma</b>	<b>10</b>	<b>Risorse umane</b>									
<b>TITOLO 1</b>	<b>SPESE CORRENTI</b>	RS	842,00	PR	0,00	R	-842,00			EP	0,00
		CP	32.897,02	PC	31.447,62	I	32.374,62	ECP	522,40	EC	927,00
		CS	33.739,02	TP	31.447,62	FPV	0,00			TR	927,00
<b>Totale Programma</b>	<b>10</b>	RS	842,00	PR	0,00	R	-842,00			EP	0,00
		CP	32.897,02	PC	31.447,62	I	32.374,62	ECP	522,40	EC	927,00
		CS	33.739,02	TP	31.447,62	FPV	0,00			TR	927,00
<b>TOTALE MISSIONE</b>	<b>1</b>	RS	842,00	PR	0,00	R	-842,00			EP	0,00
		CP	32.897,02	PC	31.447,62	I	32.374,62	ECP	522,40	EC	927,00
		CS	33.739,02	TP	31.447,62	FPV	0,00			TR	927,00

COMUNE DI SESTU

PROVINCIA DI CAGLIARI

CONTO DEL BILANCIO - GESTIONE DELLE SPESE 2023

FUNZIONI DELEGATE DALLE REGIONI

MISSIONE, PROGRAMMA, TITOLO	DENOMINAZIONE	RESIDUI PASSIVI AL 1/1/2023 (RS)		PAGAMENTI IN C/RESIDUI (PR)		RIACCERTAMENTO RESIDUI (R)				RESIDUI PASSIVI DA ESERCIZI PRECEDENTI (EP=RS-PR+R)	
		PREVISIONI DEFINITIVE DI COMPETENZA (CP)		PAGAMENTI IN C/COMPETENZA (PC)		IMPEGNI (I)		ECONOMIE DI COMPETENZA (ECP=CP-I-FPV)		RESIDUI PASSIVI DA ESERCIZIO DI COMPETENZA (EC= I - PC)	
		PREVISIONI DEFINITIVE DI CASSA (CS)		TOTALE PAGAMENTI (TP=PR+PC)		FONDO PLURIENNALE VINCOLATO (FPV)				TOTALE RESIDUI PASSIVI DA RIPORTARE (TR=EP+EC)	
<b>MISSIONE</b>	<b>3</b>	<b>Ordine pubblico e sicurezza</b>									
<b>0301 Programma</b>	<b>01</b>	<b>Polizia locale e amministrativa</b>									
<b>TITOLO 1</b>	<b>SPESE CORRENTI</b>	<b>RS</b>	455,50	<b>PR</b>	455,50	<b>R</b>	0,00			<b>EP</b>	0,00
		<b>CP</b>	14.168,31	<b>PC</b>	9.078,84	<b>I</b>	12.828,63	<b>ECP</b>	1.339,68	<b>EC</b>	3.749,79
		<b>CS</b>	14.623,81	<b>TP</b>	9.534,34	<b>FPV</b>	0,00			<b>TR</b>	3.749,79
<b>Totale Programma</b>	<b>01</b>	<b>RS</b>	455,50	<b>PR</b>	455,50	<b>R</b>	0,00			<b>EP</b>	0,00
		<b>CP</b>	14.168,31	<b>PC</b>	9.078,84	<b>I</b>	12.828,63	<b>ECP</b>	1.339,68	<b>EC</b>	3.749,79
		<b>CS</b>	14.623,81	<b>TP</b>	9.534,34	<b>FPV</b>	0,00			<b>TR</b>	3.749,79
<b>0302 Programma</b>	<b>02</b>	<b>Sistema integrato di sicurezza urbana</b>									
<b>TITOLO 2</b>	<b>SPESE IN CONTO CAPITALE</b>	<b>RS</b>	0,00	<b>PR</b>	0,00	<b>R</b>	0,00			<b>EP</b>	0,00
		<b>CP</b>	0,00	<b>PC</b>	0,00	<b>I</b>	0,00	<b>ECP</b>	0,00	<b>EC</b>	0,00
		<b>CS</b>	0,00	<b>TP</b>	0,00	<b>FPV</b>	0,00			<b>TR</b>	0,00
<b>Totale Programma</b>	<b>02</b>	<b>RS</b>	0,00	<b>PR</b>	0,00	<b>R</b>	0,00			<b>EP</b>	0,00
		<b>CP</b>	0,00	<b>PC</b>	0,00	<b>I</b>	0,00	<b>ECP</b>	0,00	<b>EC</b>	0,00
		<b>CS</b>	0,00	<b>TP</b>	0,00	<b>FPV</b>	0,00			<b>TR</b>	0,00
<b>TOTALE MISSIONE</b>	<b>3</b>	<b>RS</b>	455,50	<b>PR</b>	455,50	<b>R</b>	0,00			<b>EP</b>	0,00
		<b>CP</b>	14.168,31	<b>PC</b>	9.078,84	<b>I</b>	12.828,63	<b>ECP</b>	1.339,68	<b>EC</b>	3.749,79
		<b>CS</b>	14.623,81	<b>TP</b>	9.534,34	<b>FPV</b>	0,00			<b>TR</b>	3.749,79

COMUNE DI SESTU

PROVINCIA DI CAGLIARI

CONTO DEL BILANCIO - GESTIONE DELLE SPESE 2023

FUNZIONI DELEGATE DALLE REGIONI

MISSIONE, PROGRAMMA, TITOLO	DENOMINAZIONE	RESIDUI PASSIVI AL 1/1/2023 (RS)		PAGAMENTI IN C/RESIDUI (PR)		RIACCERTAMENTO RESIDUI (R)				RESIDUI PASSIVI DA ESERCIZI PRECEDENTI (EP=RS-PR+R)		
		PREVISIONI DEFINITIVE DI COMPETENZA (CP)		PAGAMENTI IN C/COMPETENZA (PC)		IMPEGNI (I)		ECONOMIE DI COMPETENZA (ECP=CP-I-FPV)		RESIDUI PASSIVI DA ESERCIZIO DI COMPETENZA (EC= I - PC)		
		PREVISIONI DEFINITIVE DI CASSA (CS)		TOTALE PAGAMENTI (TP=PR+PC)		FONDO PLURIENNALE VINCOLATO (FPV)				TOTALE RESIDUI PASSIVI DA RIPORTARE (TR=EP+EC)		
<b>MISSIONE</b>	<b>4</b>	<b>Istruzione e diritto allo studio</b>										
<b>0401 Programma</b>	<b>01</b>	<b>Istruzione prescolastica</b>										
<b>TITOLO 1</b>	<b>SPESE CORRENTI</b>	RS	12.522,14	PR	12.115,49	R	-281,35			EP	125,30	
		CP	143.372,02	PC	95.634,23	I	126.467,14	ECP	16.904,88	EC	30.832,91	
		CS	155.894,16	TP	107.749,72	FPV	0,00			TR	30.958,21	
<b>Totale Programma</b>	<b>01</b>	<b>Istruzione prescolastica</b>	RS	12.522,14	PR	12.115,49	R	-281,35		EP	125,30	
			CP	143.372,02	PC	95.634,23	I	126.467,14	ECP	16.904,88	EC	30.832,91
			CS	155.894,16	TP	107.749,72	FPV	0,00		TR	30.958,21	
<b>0402 Programma</b>	<b>02</b>	<b>Altri ordini di istruzione non universitaria</b>										
<b>TITOLO 1</b>	<b>SPESE CORRENTI</b>	RS	31.551,01	PR	19.813,90	R	-861,10			EP	10.876,01	
		CP	217.379,32	PC	136.499,86	I	182.057,77	ECP	35.321,55	EC	45.557,91	
		CS	248.930,33	TP	156.313,76	FPV	0,00			TR	56.433,92	
<b>TITOLO 2</b>	<b>SPESE IN CONTO CAPITALE</b>	RS	0,00	PR	0,00	R	0,00			EP	0,00	
		CP	0,00	PC	0,00	I	0,00	ECP	0,00	EC	0,00	
		CS	0,00	TP	0,00	FPV	0,00			TR	0,00	
<b>Totale Programma</b>	<b>02</b>	<b>Altri ordini di istruzione non universitaria</b>	RS	31.551,01	PR	19.813,90	R	-861,10		EP	10.876,01	
			CP	217.379,32	PC	136.499,86	I	182.057,77	ECP	35.321,55	EC	45.557,91
			CS	248.930,33	TP	156.313,76	FPV	0,00		TR	56.433,92	
<b>0406 Programma</b>	<b>06</b>	<b>Servizi ausiliari all'istruzione</b>										
<b>TITOLO 1</b>	<b>SPESE CORRENTI</b>	RS	57.491,56	PR	43.221,36	R	-1.903,59			EP	12.366,61	
		CP	519.268,30	PC	384.736,18	I	427.298,72	ECP	91.969,58	EC	42.562,54	
		CS	576.759,86	TP	427.957,54	FPV	0,00			TR	54.929,15	
<b>TITOLO 2</b>	<b>SPESE IN CONTO CAPITALE</b>	RS	0,00	PR	0,00	R	0,00			EP	0,00	
		CP	0,00	PC	0,00	I	0,00	ECP	0,00	EC	0,00	
		CS	0,00	TP	0,00	FPV	0,00			TR	0,00	

COMUNE DI SESTU

PROVINCIA DI CAGLIARI

CONTO DEL BILANCIO - GESTIONE DELLE SPESE 2023

FUNZIONI DELEGATE DALLE REGIONI

MISSIONE, PROGRAMMA, TITOLO	DENOMINAZIONE	RESIDUI PASSIVI AL 1/1/2023 (RS)		PAGAMENTI IN C/RESIDUI (PR)		RIACCERTAMENTO RESIDUI (R)				RESIDUI PASSIVI DA ESERCIZI PRECEDENTI (EP=RS-PR+R)	
		PREVISIONI DEFINITIVE DI COMPETENZA (CP)		PAGAMENTI IN C/COMPETENZA (PC)		IMPEGNI (I)		ECONOMIE DI COMPETENZA (ECP=CP-I-FPV)		RESIDUI PASSIVI DA ESERCIZIO DI COMPETENZA (EC= I - PC)	
		PREVISIONI DEFINITIVE DI CASSA (CS)		TOTALE PAGAMENTI (TP=PR+PC)		FONDO PLURIENNALE VINCOLATO (FPV)				TOTALE RESIDUI PASSIVI DA RIPORTARE (TR=EP+EC)	
<b>Totale Programma 06</b>	<b>Servizi ausiliari all'istruzione</b>	<b>RS</b>	57.491,56	<b>PR</b>	43.221,36	<b>R</b>	-1.903,59			<b>EP</b>	12.366,61
		<b>CP</b>	519.268,30	<b>PC</b>	384.736,18	<b>I</b>	427.298,72	<b>ECP</b>	91.969,58	<b>EC</b>	42.562,54
		<b>CS</b>	576.759,86	<b>TP</b>	427.957,54	<b>FPV</b>	0,00			<b>TR</b>	54.929,15
<b>0407 Programma 07</b>	<b>Diritto allo studio</b>										
<b>TITOLO 1</b>	<b>SPESE CORRENTI</b>	<b>RS</b>	11.100,00	<b>PR</b>	7.876,19	<b>R</b>	-3.223,81			<b>EP</b>	0,00
		<b>CP</b>	29.000,00	<b>PC</b>	17.594,37	<b>I</b>	27.713,80	<b>ECP</b>	1.286,20	<b>EC</b>	10.119,43
		<b>CS</b>	40.100,00	<b>TP</b>	25.470,56	<b>FPV</b>	0,00			<b>TR</b>	10.119,43
<b>Totale Programma 07</b>	<b>Diritto allo studio</b>	<b>RS</b>	11.100,00	<b>PR</b>	7.876,19	<b>R</b>	-3.223,81			<b>EP</b>	0,00
		<b>CP</b>	29.000,00	<b>PC</b>	17.594,37	<b>I</b>	27.713,80	<b>ECP</b>	1.286,20	<b>EC</b>	10.119,43
		<b>CS</b>	40.100,00	<b>TP</b>	25.470,56	<b>FPV</b>	0,00			<b>TR</b>	10.119,43
<b>TOTALE MISSIONE 4</b>	<b>Istruzione e diritto allo studio</b>	<b>RS</b>	112.664,71	<b>PR</b>	83.026,94	<b>R</b>	-6.269,85			<b>EP</b>	23.367,92
		<b>CP</b>	909.019,64	<b>PC</b>	634.464,64	<b>I</b>	763.537,43	<b>ECP</b>	145.482,21	<b>EC</b>	129.072,79
		<b>CS</b>	1.021.684,35	<b>TP</b>	717.491,58	<b>FPV</b>	0,00			<b>TR</b>	152.440,71

COMUNE DI SESTU

PROVINCIA DI CAGLIARI

CONTO DEL BILANCIO - GESTIONE DELLE SPESE 2023

FUNZIONI DELEGATE DALLE REGIONI

MISSIONE, PROGRAMMA, TITOLO	DENOMINAZIONE	RESIDUI PASSIVI AL 1/1/2023 (RS)		PAGAMENTI IN C/RESIDUI (PR)		RIACCERTAMENTO RESIDUI (R)		RESIDUI PASSIVI DA ESERCIZI PRECEDENTI (EP=RS-PR+R)			
		PREVISIONI DEFINITIVE DI COMPETENZA (CP)		PAGAMENTI IN C/COMPETENZA (PC)		IMPEGNI (I)		ECONOMIE DI COMPETENZA (ECP=CP-I-FPV)			
		PREVISIONI DEFINITIVE DI CASSA (CS)		TOTALE PAGAMENTI (TP=PR+PC)		FONDO PLURIENNALE VINCOLATO (FPV)		TOTALE RESIDUI PASSIVI DA RIPORTARE (TR=EP+EC)			
<b>MISSIONE</b>	<b>5</b>	<b>Tutela e valorizzazione dei beni e attività culturali</b>									
<b>0502 Programma</b>	<b>02</b>	<b>Attività culturali e interventi diversi nel settore culturale</b>									
<b>TITOLO 1</b>	<b>SPESE CORRENTI</b>	<b>RS</b>	9.802,89	<b>PR</b>	9.462,83	<b>R</b>	0,00		<b>EP</b>	340,06	
		<b>CP</b>	68.011,94	<b>PC</b>	68.011,94	<b>I</b>	68.011,94	<b>ECP</b>	0,00	<b>EC</b>	0,00
		<b>CS</b>	77.814,83	<b>TP</b>	77.474,77	<b>FPV</b>	0,00			<b>TR</b>	340,06
<b>Totale Programma</b>	<b>02</b>	<b>RS</b>	9.802,89	<b>PR</b>	9.462,83	<b>R</b>	0,00		<b>EP</b>	340,06	
		<b>CP</b>	68.011,94	<b>PC</b>	68.011,94	<b>I</b>	68.011,94	<b>ECP</b>	0,00	<b>EC</b>	0,00
		<b>CS</b>	77.814,83	<b>TP</b>	77.474,77	<b>FPV</b>	0,00			<b>TR</b>	340,06
<b>TOTALE MISSIONE</b>	<b>5</b>	<b>RS</b>	9.802,89	<b>PR</b>	9.462,83	<b>R</b>	0,00		<b>EP</b>	340,06	
		<b>CP</b>	68.011,94	<b>PC</b>	68.011,94	<b>I</b>	68.011,94	<b>ECP</b>	0,00	<b>EC</b>	0,00
		<b>CS</b>	77.814,83	<b>TP</b>	77.474,77	<b>FPV</b>	0,00			<b>TR</b>	340,06

COMUNE DI SESTU

PROVINCIA DI CAGLIARI

CONTO DEL BILANCIO - GESTIONE DELLE SPESE 2023

FUNZIONI DELEGATE DALLE REGIONI

MISSIONE, PROGRAMMA, TITOLO	DENOMINAZIONE	RESIDUI PASSIVI AL 1/1/2023 (RS)		PAGAMENTI IN C/RESIDUI (PR)		RIACCERTAMENTO RESIDUI (R)		RESIDUI PASSIVI DA ESERCIZI PRECEDENTI (EP=RS-PR+R)			
		PREVISIONI DEFINITIVE DI COMPETENZA (CP)		PAGAMENTI IN C/COMPETENZA (PC)		IMPEGNI (I)		ECONOMIE DI COMPETENZA (ECP=CP-I-FPV)			
		PREVISIONI DEFINITIVE DI CASSA (CS)		TOTALE PAGAMENTI (TP=PR+PC)		FONDO PLURIENNALE VINCOLATO (FPV)		TOTALE RESIDUI PASSIVI DA RIPORTARE (TR=EP+EC)			
<b>MISSIONE</b>	<b>6</b>	<b>Politiche giovanili, sport e tempo libero</b>									
<b>0601 Programma</b>	<b>01</b>	<b>Sport e tempo libero</b>									
<b>TITOLO 1</b>	<b>SPESE CORRENTI</b>	<b>RS</b>	50.000,00	<b>PR</b>	50.000,00	<b>R</b>	0,00		<b>EP</b>	0,00	
		<b>CP</b>	60.000,00	<b>PC</b>	0,00	<b>I</b>	60.000,00	<b>ECP</b>	0,00	<b>EC</b>	60.000,00
		<b>CS</b>	110.000,00	<b>TP</b>	50.000,00	<b>FPV</b>	0,00		<b>TR</b>	60.000,00	
<b>TITOLO 2</b>	<b>SPESE IN CONTO CAPITALE</b>	<b>RS</b>	0,00	<b>PR</b>	0,00	<b>R</b>	0,00		<b>EP</b>	0,00	
		<b>CP</b>	0,00	<b>PC</b>	0,00	<b>I</b>	0,00	<b>ECP</b>	0,00	<b>EC</b>	0,00
		<b>CS</b>	0,00	<b>TP</b>	0,00	<b>FPV</b>	0,00		<b>TR</b>	0,00	
<b>Totale Programma</b>	<b>01</b>	<b>Sport e tempo libero</b>	<b>RS</b>	50.000,00	<b>PR</b>	50.000,00	<b>R</b>	0,00	<b>EP</b>	0,00	
			<b>CP</b>	60.000,00	<b>PC</b>	0,00	<b>I</b>	60.000,00	<b>ECP</b>	0,00	
			<b>CS</b>	110.000,00	<b>TP</b>	50.000,00	<b>FPV</b>	0,00	<b>TR</b>	60.000,00	
<b>TOTALE MISSIONE</b>	<b>6</b>	<b>Politiche giovanili, sport e tempo libero</b>	<b>RS</b>	50.000,00	<b>PR</b>	50.000,00	<b>R</b>	0,00	<b>EP</b>	0,00	
			<b>CP</b>	60.000,00	<b>PC</b>	0,00	<b>I</b>	60.000,00	<b>ECP</b>	0,00	
			<b>CS</b>	110.000,00	<b>TP</b>	50.000,00	<b>FPV</b>	0,00	<b>TR</b>	60.000,00	

COMUNE DI SESTU

PROVINCIA DI CAGLIARI

CONTO DEL BILANCIO - GESTIONE DELLE SPESE 2023

FUNZIONI DELEGATE DALLE REGIONI

MISSIONE, PROGRAMMA, TITOLO	DENOMINAZIONE	RESIDUI PASSIVI AL 1/1/2023 (RS)		PAGAMENTI IN C/RESIDUI (PR)		RIACCERTAMENTO RESIDUI (R)				RESIDUI PASSIVI DA ESERCIZI PRECEDENTI (EP=RS-PR+R)	
		PREVISIONI DEFINITIVE DI COMPETENZA (CP)		PAGAMENTI IN C/COMPETENZA (PC)		IMPEGNI (I)		ECONOMIE DI COMPETENZA (ECP=CP-I-FPV)		RESIDUI PASSIVI DA ESERCIZIO DI COMPETENZA (EC= I - PC)	
		PREVISIONI DEFINITIVE DI CASSA (CS)		TOTALE PAGAMENTI (TP=PR+PC)		FONDO PLURIENNALE VINCOLATO (FPV)				TOTALE RESIDUI PASSIVI DA RIPORTARE (TR=EP+EC)	
<b>MISSIONE</b>	<b>8</b>	<b>Assetto del territorio ed edilizia abitativa</b>									
<b>0801 Programma</b>	<b>01</b>	<b>Urbanistica e assetto del territorio</b>									
<b>TITOLO 2</b>	<b>SPESE IN CONTO CAPITALE</b>	<b>RS</b>	2.819,03	<b>PR</b>	0,00	<b>R</b>	0,00			<b>EP</b>	2.819,03
		<b>CP</b>	1.595,39	<b>PC</b>	0,00	<b>I</b>	0,00	<b>ECP</b>	0,00	<b>EC</b>	0,00
		<b>CS</b>	4.414,42	<b>TP</b>	0,00	<b>FPV</b>	1.595,39			<b>TR</b>	2.819,03
<b>Totale Programma</b>	<b>01</b>	<b>RS</b>	2.819,03	<b>PR</b>	0,00	<b>R</b>	0,00			<b>EP</b>	2.819,03
		<b>CP</b>	1.595,39	<b>PC</b>	0,00	<b>I</b>	0,00	<b>ECP</b>	0,00	<b>EC</b>	0,00
		<b>CS</b>	4.414,42	<b>TP</b>	0,00	<b>FPV</b>	1.595,39			<b>TR</b>	2.819,03
<b>TOTALE MISSIONE</b>	<b>8</b>	<b>RS</b>	2.819,03	<b>PR</b>	0,00	<b>R</b>	0,00			<b>EP</b>	2.819,03
		<b>CP</b>	1.595,39	<b>PC</b>	0,00	<b>I</b>	0,00	<b>ECP</b>	0,00	<b>EC</b>	0,00
		<b>CS</b>	4.414,42	<b>TP</b>	0,00	<b>FPV</b>	1.595,39			<b>TR</b>	2.819,03

COMUNE DI SESTU

PROVINCIA DI CAGLIARI

CONTO DEL BILANCIO - GESTIONE DELLE SPESE 2023

FUNZIONI DELEGATE DALLE REGIONI

MISSIONE, PROGRAMMA, TITOLO	DENOMINAZIONE	RESIDUI PASSIVI AL 1/1/2023 (RS)		PAGAMENTI IN C/RESIDUI (PR)		RIACCERTAMENTO RESIDUI (R)		RESIDUI PASSIVI DA ESERCIZI PRECEDENTI (EP=RS-PR+R)			
		PREVISIONI DEFINITIVE DI COMPETENZA (CP)		PAGAMENTI IN C/COMPETENZA (PC)		IMPEGNI (I)		ECONOMIE DI COMPETENZA (ECP=CP-I-FPV)			
		PREVISIONI DEFINITIVE DI CASSA (CS)		TOTALE PAGAMENTI (TP=PR+PC)		FONDO PLURIENNALE VINCOLATO (FPV)		TOTALE RESIDUI PASSIVI DA RIPORTARE (TR=EP+EC)			
<b>MISSIONE</b>	<b>9</b>	<b>Sviluppo sostenibile e tutela del territorio e dell'ambiente</b>									
<b>0904 Programma</b>	<b>04</b>	<b>Servizio idrico integrato</b>									
<b>TITOLO 1</b>	<b>SPESE CORRENTI</b>	RS	0,00	PR	0,00	R	0,00		EP	0,00	
		CP	6.389,80	PC	6.389,80	I	6.389,80	ECP	0,00	EC	0,00
		CS	6.389,80	TP	6.389,80	FPV	0,00		TR	0,00	
<b>TITOLO 2</b>	<b>SPESE IN CONTO CAPITALE</b>	RS	0,00	PR	0,00	R	0,00		EP	0,00	
		CP	0,00	PC	0,00	I	0,00	ECP	0,00	EC	0,00
		CS	0,00	TP	0,00	FPV	0,00		TR	0,00	
<b>Totale Programma</b>	<b>04</b>	<b>Servizio idrico integrato</b>	RS	0,00	PR	0,00	R	0,00	EP	0,00	
			CP	6.389,80	PC	6.389,80	I	6.389,80	ECP	0,00	
			CS	6.389,80	TP	6.389,80	FPV	0,00	TR	0,00	
<b>TOTALE MISSIONE</b>	<b>9</b>	<b>Sviluppo sostenibile e tutela del territorio e dell'ambiente</b>	RS	0,00	PR	0,00	R	0,00	EP	0,00	
			CP	6.389,80	PC	6.389,80	I	6.389,80	ECP	0,00	
			CS	6.389,80	TP	6.389,80	FPV	0,00	TR	0,00	



COMUNE DI SESTU

PROVINCIA DI CAGLIARI

CONTO DEL BILANCIO - GESTIONE DELLE SPESE 2023

FUNZIONI DELEGATE DALLE REGIONI

MISSIONE, PROGRAMMA, TITOLO	DENOMINAZIONE	RESIDUI PASSIVI AL 1/1/2023 (RS)		PAGAMENTI IN C/RESIDUI (PR)		RIACCERTAMENTO RESIDUI (R)		RESIDUI PASSIVI DA ESERCIZI PRECEDENTI (EP=RS-PR+R)			
		PREVISIONI DEFINITIVE DI COMPETENZA (CP)		PAGAMENTI IN C/COMPETENZA (PC)		IMPEGNI (I)		ECONOMIE DI COMPETENZA (ECP=CP-I-FPV)			
		PREVISIONI DEFINITIVE DI CASSA (CS)		TOTALE PAGAMENTI (TP=PR+PC)		FONDO PLURIENNALE VINCOLATO (FPV)		TOTALE RESIDUI PASSIVI DA RIPORTARE (TR=EP+EC)			
<b>MISSIONE</b>	<b>10</b>	<b>Trasporti e diritto alla mobilità</b>									
<b>1005 Programma</b>	<b>05</b>	<b>Viabilità e infrastrutture stradali</b>									
<b>TITOLO 2</b>	<b>SPESE IN CONTO CAPITALE</b>	<b>RS</b>	0,00	<b>PR</b>	0,00	<b>R</b>	0,00		<b>EP</b>	0,00	
		<b>CP</b>	1.573,81	<b>PC</b>	0,00	<b>I</b>	0,00	<b>ECP</b>	0,00	<b>EC</b>	0,00
		<b>CS</b>	1.573,81	<b>TP</b>	0,00	<b>FPV</b>	1.573,81		<b>TR</b>	0,00	
<b>Totale Programma</b>	<b>05</b>	<b>RS</b>	0,00	<b>PR</b>	0,00	<b>R</b>	0,00		<b>EP</b>	0,00	
		<b>CP</b>	1.573,81	<b>PC</b>	0,00	<b>I</b>	0,00	<b>ECP</b>	0,00	<b>EC</b>	0,00
		<b>CS</b>	1.573,81	<b>TP</b>	0,00	<b>FPV</b>	1.573,81		<b>TR</b>	0,00	
<b>TOTALE MISSIONE</b>	<b>10</b>	<b>RS</b>	0,00	<b>PR</b>	0,00	<b>R</b>	0,00		<b>EP</b>	0,00	
		<b>CP</b>	1.573,81	<b>PC</b>	0,00	<b>I</b>	0,00	<b>ECP</b>	0,00	<b>EC</b>	0,00
		<b>CS</b>	1.573,81	<b>TP</b>	0,00	<b>FPV</b>	1.573,81		<b>TR</b>	0,00	

COMUNE DI SESTU

PROVINCIA DI CAGLIARI

CONTO DEL BILANCIO - GESTIONE DELLE SPESE 2023

FUNZIONI DELEGATE DALLE REGIONI

MISSIONE, PROGRAMMA, TITOLO	DENOMINAZIONE	RESIDUI PASSIVI AL 1/1/2023 (RS)		PAGAMENTI IN C/RESIDUI (PR)		RIACCERTAMENTO RESIDUI (R)				RESIDUI PASSIVI DA ESERCIZI PRECEDENTI (EP=RS-PR+R)		
		PREVISIONI DEFINITIVE DI COMPETENZA (CP)		PAGAMENTI IN C/COMPETENZA (PC)		IMPEGNI (I)		ECONOMIE DI COMPETENZA (ECP=CP-I-FPV)		RESIDUI PASSIVI DA ESERCIZIO DI COMPETENZA (EC= I - PC)		
		PREVISIONI DEFINITIVE DI CASSA (CS)		TOTALE PAGAMENTI (TP=PR+PC)		FONDO PLURIENNALE VINCOLATO (FPV)				TOTALE RESIDUI PASSIVI DA RIPORTARE (TR=EP+EC)		
<b>MISSIONE</b>	<b>12</b>	<b>Diritti sociali, politiche sociali e famiglia</b>										
<b>1201 Programma</b>	<b>01</b>	<b>Interventi per l'infanzia e i minori e per asili nido</b>										
<b>TITOLO 1</b>	<b>SPESE CORRENTI</b>	RS	94.343,57	PR	81.477,21	R	-3.112,21			EP	9.754,15	
		CP	911.952,39	PC	613.747,67	I	754.542,54	ECP	157.409,85	EC	140.794,87	
		CS	1.006.295,96	TP	695.224,88	FPV	0,00			TR	150.549,02	
<b>Totale Programma</b>	<b>01</b>	<b>Interventi per l'infanzia e i minori e per asili nido</b>	RS	94.343,57	PR	81.477,21	R	-3.112,21		EP	9.754,15	
			CP	911.952,39	PC	613.747,67	I	754.542,54	ECP	157.409,85	EC	140.794,87
			CS	1.006.295,96	TP	695.224,88	FPV	0,00		TR	150.549,02	
<b>1202 Programma</b>	<b>02</b>	<b>Interventi per la disabilità</b>										
<b>TITOLO 1</b>	<b>SPESE CORRENTI</b>	RS	478.076,01	PR	123.529,32	R	-170.529,84			EP	184.016,85	
		CP	3.010.593,48	PC	1.629.215,14	I	2.303.149,73	ECP	707.443,75	EC	673.934,59	
		CS	3.488.669,49	TP	1.752.744,46	FPV	0,00			TR	857.951,44	
<b>Totale Programma</b>	<b>02</b>	<b>Interventi per la disabilità</b>	RS	478.076,01	PR	123.529,32	R	-170.529,84		EP	184.016,85	
			CP	3.010.593,48	PC	1.629.215,14	I	2.303.149,73	ECP	707.443,75	EC	673.934,59
			CS	3.488.669,49	TP	1.752.744,46	FPV	0,00		TR	857.951,44	
<b>1203 Programma</b>	<b>03</b>	<b>Interventi per gli anziani</b>										
<b>TITOLO 1</b>	<b>SPESE CORRENTI</b>	RS	183,77	PR	183,77	R	0,00			EP	0,00	
		CP	3.189,08	PC	511,48	I	1.664,16	ECP	1.524,92	EC	1.152,68	
		CS	3.372,85	TP	695,25	FPV	0,00			TR	1.152,68	
<b>Totale Programma</b>	<b>03</b>	<b>Interventi per gli anziani</b>	RS	183,77	PR	183,77	R	0,00		EP	0,00	
			CP	3.189,08	PC	511,48	I	1.664,16	ECP	1.524,92	EC	1.152,68
			CS	3.372,85	TP	695,25	FPV	0,00		TR	1.152,68	
<b>1204 Programma</b>	<b>04</b>	<b>Interventi per soggetti a rischio di esclusione sociale</b>										
<b>TITOLO 1</b>	<b>SPESE CORRENTI</b>	RS	17.280,00	PR	17.280,00	R	0,00			EP	0,00	
		CP	400.000,00	PC	64.191,92	I	215.642,83	ECP	184.357,17	EC	151.450,91	
		CS	417.280,00	TP	81.471,92	FPV	0,00			TR	151.450,91	

COMUNE DI SESTU

PROVINCIA DI CAGLIARI

CONTO DEL BILANCIO - GESTIONE DELLE SPESE 2023

FUNZIONI DELEGATE DALLE REGIONI

MISSIONE, PROGRAMMA, TITOLO	DENOMINAZIONE	RESIDUI PASSIVI AL 1/1/2023 (RS)		PAGAMENTI IN C/RESIDUI (PR)		RIACCERTAMENTO RESIDUI (R)				RESIDUI PASSIVI DA ESERCIZI PRECEDENTI (EP=RS-PR+R)	
		PREVISIONI DEFINITIVE DI COMPETENZA (CP)		PAGAMENTI IN C/COMPETENZA (PC)		IMPEGNI (I)		ECONOMIE DI COMPETENZA (ECP=CP-I-FPV)		RESIDUI PASSIVI DA ESERCIZIO DI COMPETENZA (EC= I - PC)	
		PREVISIONI DEFINITIVE DI CASSA (CS)		TOTALE PAGAMENTI (TP=PR+PC)		FONDO PLURIENNALE VINCOLATO (FPV)				TOTALE RESIDUI PASSIVI DA RIPORTARE (TR=EP+EC)	
<b>Totale Programma 04</b>	<b>Interventi per soggetti a rischio di esclusione sociale</b>	RS	17.280,00	PR	17.280,00	R	0,00			EP	0,00
		CP	400.000,00	PC	64.191,92	I	215.642,83	ECP	184.357,17	EC	151.450,91
		CS	417.280,00	TP	81.471,92	FPV	0,00			TR	151.450,91
<b>1207 Programma 07</b>	<b>Programmazione e governo della rete dei servizi socio-sanitari e sociali</b>										
<b>TITOLO 1</b>	<b>SPESE CORRENTI</b>	RS	72.484,08	PR	48.153,90	R	-14.623,95			EP	9.706,23
		CP	356.540,51	PC	217.808,60	I	301.719,26	ECP	54.821,25	EC	83.910,66
		CS	429.024,59	TP	265.962,50	FPV	0,00			TR	93.616,89
<b>TOTALE MISSIONE 12</b>	<b>Diritti sociali, politiche sociali e famiglia</b>	RS	662.367,43	PR	270.624,20	R	-188.266,00			EP	203.477,23
		CP	4.682.275,46	PC	2.525.474,81	I	3.576.718,52	ECP	1.105.556,94	EC	1.051.243,71
		CS	5.344.642,89	TP	2.796.099,01	FPV	0,00			TR	1.254.720,94
	<b>TOTALE GENERALE DELLE SPESE</b>	RS	838.951,56	PR	413.569,47	R	-195.377,85			EP	230.004,24
		CP	5.775.931,37	PC	3.274.867,65	I	4.519.860,94	ECP	1.252.901,23	EC	1.244.993,29
		CS	6.614.882,93	TP	3.688.437,12	FPV	3.169,20			TR	1.474.997,53

COMUNE DI SESTU

PROVINCIA DI CAGLIARI

PROSPETTO DELLE SPESE DI BILANCIO PER MISSIONI, PROGRAMMI E MACROAGGREGATI

SPESE CORRENTI - IMPEGNI 2023

MISSIONI E PROGRAMMI \ MACROAGGREGATI		Redditi da lavoro dipendente	Imposte e tasse a carico dell'ente	Acquisto di beni e servizi	Trasferimenti correnti	Interessi passivi	Altre spese per redditi da capitale	Rimborsi e note correttive delle entrate	Altre spese correnti	Totale
		101	102	103	104	107	108	109	110	100
<b>01</b>	<b>MISSIONE 1 - Servizi istituzionali e generali e di gestione</b>									
01	Organi istituzionali	0,00	15.511,61	241.685,84	9.708,39	0,00	0,00	0,00	0,00	266.905,84
02	Segreteria generale	440.387,58	44.395,07	205.870,13	45.282,63	0,00	0,00	0,00	3.600,00	739.535,41
03	Gestione economica, finanziaria, programmazione e provveditorato	239.039,82	16.767,45	118.449,55	6.500,00	0,00	0,00	0,00	0,00	380.756,82
04	Gestione delle entrate tributarie e servizi fiscali	139.236,42	8.921,39	73.039,39	5.844,84	166,85	0,00	3.935,00	56.769,98	287.913,87
05	Gestione dei beni demaniali e patrimoniali	0,00	2.827,80	51.574,06	0,00	0,00	0,00	0,00	0,00	54.401,86
06	Ufficio tecnico	603.050,64	39.985,11	134.385,05	0,00	0,00	0,00	0,00	8.700,00	786.120,80
07	Elezioni e consultazioni popolari - Anagrafe e stato civile	203.269,10	11.810,55	15.790,35	0,00	0,00	0,00	0,00	0,00	230.870,00
08	Statistica e sistemi informativi	29.282,80	2.490,61	53.451,57	0,00	0,00	0,00	0,00	3.201,28	88.426,26
10	Risorse umane	977.470,86	48.094,42	19.653,25	0,00	0,00	0,00	0,00	0,00	1.045.218,53
11	Altri servizi generali	224.468,50	13.346,11	268.828,48	7.124,13	0,00	0,00	8.571,15	162.878,22	685.216,59
	<b>TOTALE MISSIONE 1 - Servizi istituzionali e generali e di gestione</b>	<b>2.856.205,72</b>	<b>204.150,12</b>	<b>1.182.727,67</b>	<b>74.459,99</b>	<b>166,85</b>	<b>0,00</b>	<b>12.506,15</b>	<b>235.149,48</b>	<b>4.565.365,98</b>
<b>03</b>	<b>MISSIONE 3 - Ordine pubblico e sicurezza</b>									
01	Polizia locale e amministrativa	550.221,73	35.520,96	393.187,64	36.000,00	0,00	0,00	0,00	11.262,71	1.026.193,04
02	Sistema integrato di sicurezza urbana	0,00	0,00	0,00	0,00	0,00	0,00	0,00	0,00	0,00
	<b>TOTALE MISSIONE 3 - Ordine pubblico e sicurezza</b>	<b>550.221,73</b>	<b>35.520,96</b>	<b>393.187,64</b>	<b>36.000,00</b>	<b>0,00</b>	<b>0,00</b>	<b>0,00</b>	<b>11.262,71</b>	<b>1.026.193,04</b>
<b>04</b>	<b>MISSIONE 4 - Istruzione e diritto allo studio</b>									
01	Istruzione prescolastica	0,00	0,00	169.892,10	40.885,28	4.212,99	0,00	319,63	0,00	215.310,00
02	Altri ordini di istruzione non universitaria	0,00	0,00	254.362,21	21.865,00	0,00	0,00	0,00	0,00	276.227,21
06	Servizi ausiliari all'istruzione	0,00	0,00	405.355,78	23.906,93	0,00	0,00	0,00	0,00	429.262,71

COMUNE DI SESTU

PROVINCIA DI CAGLIARI

PROSPETTO DELLE SPESE DI BILANCIO PER MISSIONI, PROGRAMMI E MACROAGGREGATI

SPESE CORRENTI - IMPEGNI 2023

MISSIONI E PROGRAMMI \ MACROAGGREGATI		Redditi da lavoro dipendente	Imposte e tasse a carico dell'ente	Acquisto di beni e servizi	Trasferimenti correnti	Interessi passivi	Altre spese per redditi da capitale	Rimborsi e note correttive delle entrate	Altre spese correnti	Totale
		101	102	103	104	107	108	109	110	100
07	Diritto allo studio	68.222,03	4.542,63	115.799,99	141.364,80	0,00	0,00	35,00	0,00	329.964,45
	<b>TOTALE MISSIONE 4 - Istruzione e diritto allo studio</b>	<b>68.222,03</b>	<b>4.542,63</b>	<b>945.410,08</b>	<b>228.022,01</b>	<b>4.212,99</b>	<b>0,00</b>	<b>354,63</b>	<b>0,00</b>	<b>1.250.764,37</b>
<b>05</b>	<b>MISSIONE 5 - Tutela e valorizzazione dei beni e attività culturali</b>									
02	Attività culturali e interventi diversi nel settore culturale	30.596,53	826,66	205.901,01	134.829,95	0,00	0,00	0,00	0,00	372.154,15
	<b>TOTALE MISSIONE 5 - Tutela e valorizzazione dei beni e attività culturali</b>	<b>30.596,53</b>	<b>826,66</b>	<b>205.901,01</b>	<b>134.829,95</b>	<b>0,00</b>	<b>0,00</b>	<b>0,00</b>	<b>0,00</b>	<b>372.154,15</b>
<b>06</b>	<b>MISSIONE 6 - Politiche giovanili, sport e tempo libero</b>									
01	Sport e tempo libero	0,00	0,00	123.681,98	84.000,00	0,00	0,00	0,00	3.598,05	211.280,03
02	Giovani	0,00	0,00	0,00	0,00	0,00	0,00	0,00	0,00	0,00
	<b>TOTALE MISSIONE 6 - Politiche giovanili, sport e tempo libero</b>	<b>0,00</b>	<b>0,00</b>	<b>123.681,98</b>	<b>84.000,00</b>	<b>0,00</b>	<b>0,00</b>	<b>0,00</b>	<b>3.598,05</b>	<b>211.280,03</b>
<b>07</b>	<b>MISSIONE 7 - Turismo</b>									
01	Sviluppo e valorizzazione del turismo	0,00	0,00	0,00	0,00	0,00	0,00	0,00	0,00	0,00
	<b>TOTALE MISSIONE 7 - Turismo</b>	<b>0,00</b>	<b>0,00</b>	<b>0,00</b>	<b>0,00</b>	<b>0,00</b>	<b>0,00</b>	<b>0,00</b>	<b>0,00</b>	<b>0,00</b>
<b>08</b>	<b>MISSIONE 8 - Assetto del territorio ed edilizia abitativa</b>									
01	Urbanistica e assetto del territorio	0,00	0,00	13.346,18	0,00	0,00	0,00	0,00	0,00	13.346,18
02	Edilizia residenziale pubblica e locale e piani di edilizia economico-popolare	0,00	0,00	0,00	500.129,22	0,00	0,00	4.974,82	0,00	505.104,04
	<b>TOTALE MISSIONE 8 - Assetto del territorio ed edilizia abitativa</b>	<b>0,00</b>	<b>0,00</b>	<b>13.346,18</b>	<b>500.129,22</b>	<b>0,00</b>	<b>0,00</b>	<b>4.974,82</b>	<b>0,00</b>	<b>518.450,22</b>
<b>09</b>	<b>MISSIONE 9 - Sviluppo sostenibile e tutela del territorio e dell'ambiente</b>									
01	Difesa del suolo	0,00	0,00	2.189,27	0,00	0,00	0,00	0,00	0,00	2.189,27
02	Tutela, valorizzazione e recupero ambientale	0,00	0,00	0,00	0,00	0,00	0,00	0,00	0,00	0,00
03	Rifiuti	0,00	0,00	3.085.303,77	0,00	0,00	0,00	0,00	0,00	3.085.303,77
04	Servizio idrico integrato	0,00	0,00	84.423,77	26.262,03	6.389,80	0,00	0,00	0,00	117.075,60

COMUNE DI SESTU  
 PROVINCIA DI CAGLIARI

PROSPETTO DELLE SPESE DI BILANCIO PER MISSIONI, PROGRAMMI E MACROAGGREGATI

SPESE CORRENTI - IMPEGNI 2023

MISSIONI E PROGRAMMI \ MACROAGGREGATI		Redditi da lavoro dipendente	Imposte e tasse a carico dell'ente	Acquisto di beni e servizi	Trasferimenti correnti	Interessi passivi	Altre spese per redditi da capitale	Rimborsi e note correttive delle entrate	Altre spese correnti	Totale
		101	102	103	104	107	108	109	110	100
05	Aree protette, parchi naturali, protezione naturalistica e forestazione	0,00	0,00	342.067,73	0,00	0,00	0,00	0,00	0,00	342.067,73
08	Qualità dell'aria e riduzione dell'inquinamento	0,00	0,00	0,00	0,00	0,00	0,00	0,00	0,00	0,00
<b>TOTALE MISSIONE 9 - Sviluppo sostenibile e tutela del territorio e dell'ambiente</b>		<b>0,00</b>	<b>0,00</b>	<b>3.513.984,54</b>	<b>26.262,03</b>	<b>6.389,80</b>	<b>0,00</b>	<b>0,00</b>	<b>0,00</b>	<b>3.546.636,37</b>
<b>10</b>	<b>MISSIONE 10 - Trasporti e diritto alla mobilità</b>									
02	Trasporto pubblico locale	0,00	0,00	0,00	0,00	0,00	0,00	0,00	0,00	0,00
03	Trasporto per vie d'acqua	0,00	0,00	0,00	75,00	0,00	0,00	0,00	0,00	75,00
05	Viabilità e infrastrutture stradali	0,00	0,00	847.382,46	0,00	10.487,06	0,00	0,00	0,00	857.869,52
<b>TOTALE MISSIONE 10 - Trasporti e diritto alla mobilità</b>		<b>0,00</b>	<b>0,00</b>	<b>847.382,46</b>	<b>75,00</b>	<b>10.487,06</b>	<b>0,00</b>	<b>0,00</b>	<b>0,00</b>	<b>857.944,52</b>
<b>11</b>	<b>MISSIONE 11 - Soccorso civile</b>									
01	Sistema di protezione civile	0,00	0,00	43.637,50	0,00	0,00	0,00	0,00	0,00	43.637,50
02	Interventi a seguito di calamità naturali	0,00	0,00	975,00	0,00	0,00	0,00	0,00	0,00	975,00
<b>TOTALE MISSIONE 11 - Soccorso civile</b>		<b>0,00</b>	<b>0,00</b>	<b>44.612,50</b>	<b>0,00</b>	<b>0,00</b>	<b>0,00</b>	<b>0,00</b>	<b>0,00</b>	<b>44.612,50</b>
<b>12</b>	<b>MISSIONE 12 - Diritti sociali, politiche sociali e famiglia</b>									
01	Interventi per l'infanzia e i minori e per asili nido	0,00	0,00	916.484,40	89.048,06	0,00	0,00	0,00	0,00	1.005.532,46
02	Interventi per la disabilità	0,00	8.175,25	989.598,50	3.246.094,38	0,00	0,00	0,00	0,00	4.243.868,13
03	Interventi per gli anziani	0,00	0,00	1.664,16	2.919,01	0,00	0,00	0,00	0,00	4.583,17
04	Interventi per soggetti a rischio di esclusione sociale	0,00	0,00	1.185,29	460.509,26	0,00	0,00	0,00	0,00	461.694,55
05	Interventi per le famiglie	0,00	0,00	0,00	22.248,37	0,00	0,00	0,00	0,00	22.248,37
06	Interventi per il diritto alla casa	0,00	0,00	0,00	0,00	0,00	0,00	0,00	0,00	0,00
07	Programmazione e governo della rete dei servizi socio-sanitari e sociali	149.567,77	9.955,72	310.937,19	167.642,74	0,00	0,00	0,00	0,00	638.103,42
08	Cooperazione e associazionismo	0,00	0,00	0,00	5.000,00	0,00	0,00	0,00	0,00	5.000,00

COMUNE DI SESTU

PROVINCIA DI CAGLIARI

PROSPETTO DELLE SPESE DI BILANCIO PER MISSIONI, PROGRAMMI E MACROAGGREGATI

SPESE CORRENTI - IMPEGNI 2023

MISSIONI E PROGRAMMI \ MACROAGGREGATI		Redditi da lavoro dipendente	Imposte e tasse a carico dell'ente	Acquisto di beni e servizi	Trasferimenti correnti	Interessi passivi	Altre spese per redditi da capitale	Rimborsi e note correttive delle entrate	Altre spese correnti	Totale
		101	102	103	104	107	108	109	110	100
09	Servizio necroscopico e cimiteriale	0,00	0,00	78.015,73	0,00	0,00	0,00	0,00	0,00	78.015,73
	<b>TOTALE MISSIONE 12 - Diritti sociali, politiche sociali e famiglia</b>	<b>149.567,77</b>	<b>18.130,97</b>	<b>2.297.885,27</b>	<b>3.993.461,82</b>	<b>0,00</b>	<b>0,00</b>	<b>0,00</b>	<b>0,00</b>	<b>6.459.045,83</b>
<b>14</b>	<b>MISSIONE 14 - Sviluppo economico e competitività</b>									
01	Industria, PMI e Artigianato	0,00	0,00	0,00	0,00	0,00	0,00	0,00	0,00	0,00
02	Commercio - reti distributive - tutela dei consumatori	0,00	0,00	3.500,00	0,00	0,00	0,00	0,00	0,00	3.500,00
04	Reti e altri servizi di pubblica utilità	0,00	0,00	74.098,99	0,00	0,00	0,00	0,00	0,00	74.098,99
	<b>TOTALE MISSIONE 14 - Sviluppo economico e competitività</b>	<b>0,00</b>	<b>0,00</b>	<b>77.598,99</b>	<b>0,00</b>	<b>0,00</b>	<b>0,00</b>	<b>0,00</b>	<b>0,00</b>	<b>77.598,99</b>
<b>15</b>	<b>MISSIONE 15 - Politiche per il lavoro e la formazione professionale</b>									
02	Formazione professionale	0,00	0,00	0,00	0,00	0,00	0,00	0,00	0,00	0,00
03	Sostegno all'occupazione	0,00	0,00	0,00	0,00	0,00	0,00	0,00	0,00	0,00
	<b>TOTALE MISSIONE 15 - Politiche per il lavoro e la formazione professionale</b>	<b>0,00</b>	<b>0,00</b>	<b>0,00</b>	<b>0,00</b>	<b>0,00</b>	<b>0,00</b>	<b>0,00</b>	<b>0,00</b>	<b>0,00</b>
<b>16</b>	<b>MISSIONE 16 - Agricoltura, politiche agroalimentari e pesca</b>									
01	Sviluppo del settore agricolo e del sistema Agroalimentare	0,00	0,00	0,00	0,00	0,00	0,00	0,00	0,00	0,00
	<b>TOTALE MISSIONE 16 - Agricoltura, politiche agroalimentari e pesca</b>	<b>0,00</b>	<b>0,00</b>	<b>0,00</b>	<b>0,00</b>	<b>0,00</b>	<b>0,00</b>	<b>0,00</b>	<b>0,00</b>	<b>0,00</b>
<b>20</b>	<b>MISSIONE 20 - Fondi e accantonamenti</b>									
01	Fondo di riserva	0,00	0,00	0,00	0,00	0,00	0,00	0,00	0,00	0,00
02	Fondo svalutazione crediti	0,00	0,00	0,00	0,00	0,00	0,00	0,00	0,00	0,00
03	Altri Fondi	0,00	0,00	0,00	0,00	0,00	0,00	0,00	0,00	0,00
	<b>TOTALE MISSIONE 20 - Fondi e accantonamenti</b>	<b>0,00</b>	<b>0,00</b>	<b>0,00</b>	<b>0,00</b>	<b>0,00</b>	<b>0,00</b>	<b>0,00</b>	<b>0,00</b>	<b>0,00</b>
<b>50</b>	<b>MISSIONE 50 - Debito pubblico</b>									
01	Quota interessi ammortamento mutui e prestiti obbligazionari	0,00	0,00	0,00	0,00	0,00	0,00	0,00	0,00	0,00

COMUNE DI SESTU

PROVINCIA DI CAGLIARI

**PROSPETTO DELLE SPESE DI BILANCIO PER MISSIONI, PROGRAMMI E MACROAGGREGATI**

**SPESE CORRENTI - IMPEGNI 2023**

MISSIONI E PROGRAMMI \ MACROAGGREGATI		Redditi da lavoro dipendente	Imposte e tasse a carico dell'ente	Acquisto di beni e servizi	Trasferimenti correnti	Interessi passivi	Altre spese per redditi da capitale	Rimborsi e note correttive delle entrate	Altre spese correnti	Totale
		101	102	103	104	107	108	109	110	100
	<b>TOTALE MISSIONE 50 - Debito pubblico</b>	<b>0,00</b>	<b>0,00</b>	<b>0,00</b>	<b>0,00</b>	<b>0,00</b>	<b>0,00</b>	<b>0,00</b>	<b>0,00</b>	<b>0,00</b>
<b>60</b>	<b>MISSIONE 60 - Anticipazioni finanziarie</b>									
01	Restituzione anticipazione di tesoreria	0,00	0,00	0,00	0,00	0,00	0,00	0,00	0,00	0,00
	<b>TOTALE MISSIONE 60 - Anticipazioni finanziarie</b>	<b>0,00</b>	<b>0,00</b>	<b>0,00</b>	<b>0,00</b>	<b>0,00</b>	<b>0,00</b>	<b>0,00</b>	<b>0,00</b>	<b>0,00</b>
	<b>TOTALE GENERALE DELLE SPESE</b>	<b>3.654.813,78</b>	<b>263.171,34</b>	<b>9.645.718,32</b>	<b>5.077.240,02</b>	<b>21.256,70</b>	<b>0,00</b>	<b>17.835,60</b>	<b>250.010,24</b>	<b>18.930.046,00</b>



COMUNE DI SESTU

PROVINCIA DI CAGLIARI

PROSPETTO DELLE SPESE DI BILANCIO PER MISSIONI, PROGRAMMI E MACROAGGREGATI

SPESE CORRENTI - IMPEGNI 2023

MISSIONI E PROGRAMMI \ MACROAGGREGATI		Redditi da lavoro dipendente	Imposte e tasse a carico dell'ente	Acquisto di beni e servizi	Trasferimenti correnti	Interessi passivi	Altre spese per redditi da capitale	Rimborsi e note correttive delle entrate	Altre spese correnti	Totale
		101	102	103	104	107	108	109	110	100
	TOTALE MISSIONE 1 - Servizi istituzionali e generali e di gestione	2.856.205,72	204.150,12	1.182.727,67	74.459,99	166,85	0,00	12.506,15	235.149,48	4.565.365,98
	TOTALE MISSIONE 3 - Ordine pubblico e sicurezza	550.221,73	35.520,96	393.187,64	36.000,00	0,00	0,00	0,00	11.262,71	1.026.193,04
	TOTALE MISSIONE 4 - Istruzione e diritto allo studio	68.222,03	4.542,63	945.410,08	228.022,01	4.212,99	0,00	354,63	0,00	1.250.764,37
	TOTALE MISSIONE 5 - Tutela e valorizzazione dei beni e attività culturali	30.596,53	826,66	205.901,01	134.829,95	0,00	0,00	0,00	0,00	372.154,15
	TOTALE MISSIONE 6 - Politiche giovanili, sport e tempo libero	0,00	0,00	123.681,98	84.000,00	0,00	0,00	0,00	3.598,05	211.280,03
	TOTALE MISSIONE 7 - Turismo	0,00	0,00	0,00	0,00	0,00	0,00	0,00	0,00	0,00
	TOTALE MISSIONE 8 - Assetto del territorio ed edilizia abitativa	0,00	0,00	13.346,18	500.129,22	0,00	0,00	4.974,82	0,00	518.450,22
	TOTALE MISSIONE 9 - Sviluppo sostenibile e tutela del territorio e dell'ambiente	0,00	0,00	3.513.984,54	26.262,03	6.389,80	0,00	0,00	0,00	3.546.636,37
	TOTALE MISSIONE 10 - Trasporti e diritto alla mobilità	0,00	0,00	847.382,46	75,00	10.487,06	0,00	0,00	0,00	857.944,52
	TOTALE MISSIONE 11 - Soccorso civile	0,00	0,00	44.612,50	0,00	0,00	0,00	0,00	0,00	44.612,50
	TOTALE MISSIONE 12 - Diritti sociali, politiche sociali e famiglia	149.567,77	18.130,97	2.297.885,27	3.993.461,82	0,00	0,00	0,00	0,00	6.459.045,83
	TOTALE MISSIONE 14 - Sviluppo economico e competitività	0,00	0,00	77.598,99	0,00	0,00	0,00	0,00	0,00	77.598,99
	TOTALE MISSIONE 15 - Politiche per il lavoro e la formazione professionale	0,00	0,00	0,00	0,00	0,00	0,00	0,00	0,00	0,00
	TOTALE MISSIONE 16 - Agricoltura, politiche agroalimentari e pesca	0,00	0,00	0,00	0,00	0,00	0,00	0,00	0,00	0,00
	TOTALE MISSIONE 20 - Fondi e accantonamenti	0,00	0,00	0,00	0,00	0,00	0,00	0,00	0,00	0,00
	TOTALE MISSIONE 50 - Debito pubblico	0,00	0,00	0,00	0,00	0,00	0,00	0,00	0,00	0,00
	TOTALE MISSIONE 60 - Anticipazioni finanziarie	0,00	0,00	0,00	0,00	0,00	0,00	0,00	0,00	0,00
	TOTALE GENERALE DELLE SPESE	3.654.813,78	263.171,34	9.645.718,32	5.077.240,02	21.256,70	0,00	17.835,60	250.010,24	18.930.046,00

COMUNE DI SESTU

PROVINCIA DI CAGLIARI

PROSPETTO DELLE SPESE DI BILANCIO PER MISSIONI, PROGRAMMI E MACROAGGREGATI

SPESE CORRENTI - PAGAMENTI C/COMPETENZA 2023

MISSIONI E PROGRAMMI \ MACROAGGREGATI		Redditi da lavoro dipendente	Imposte e tasse a carico dell'ente	Acquisto di beni e servizi	Trasferimenti correnti	Interessi passivi	Altre spese per redditi da capitale	Rimborsi e note correttive delle entrate	Altre spese correnti	Totale
		101	102	103	104	107	108	109	110	100
<b>01</b>	<b>MISSIONE 1 - Servizi istituzionali e generali e di gestione</b>									
01	Organi istituzionali	0,00	14.336,57	204.296,75	9.708,39	0,00	0,00	0,00	0,00	228.341,71
02	Segreteria generale	406.065,13	41.905,00	165.832,51	45.282,63	0,00	0,00	0,00	3.600,00	662.685,27
03	Gestione economica, finanziaria, programmazione e provveditorato	239.039,82	16.767,45	49.869,68	0,00	0,00	0,00	0,00	0,00	305.676,95
04	Gestione delle entrate tributarie e servizi fiscali	139.236,42	8.911,39	43.480,56	2.749,98	166,85	0,00	3.935,00	56.769,98	255.250,18
05	Gestione dei beni demaniali e patrimoniali	0,00	2.827,80	20.539,24	0,00	0,00	0,00	0,00	0,00	23.367,04
06	Ufficio tecnico	602.707,42	39.975,08	68.375,51	0,00	0,00	0,00	0,00	8.700,00	719.758,01
07	Elezioni e consultazioni popolari - Anagrafe e stato civile	203.269,10	11.810,55	14.001,19	0,00	0,00	0,00	0,00	0,00	229.080,84
08	Statistica e sistemi informativi	27.595,31	1.976,42	33.512,30	0,00	0,00	0,00	0,00	0,00	63.084,03
10	Risorse umane	934.200,91	45.662,16	15.394,25	0,00	0,00	0,00	0,00	0,00	995.257,32
11	Altri servizi generali	220.964,62	13.346,11	196.997,69	7.124,13	0,00	0,00	6.408,31	121.941,88	566.782,74
	<b>TOTALE MISSIONE 1 - Servizi istituzionali e generali e di gestione</b>	<b>2.773.078,73</b>	<b>197.518,53</b>	<b>812.299,68</b>	<b>64.865,13</b>	<b>166,85</b>	<b>0,00</b>	<b>10.343,31</b>	<b>191.011,86</b>	<b>4.049.284,09</b>
<b>03</b>	<b>MISSIONE 3 - Ordine pubblico e sicurezza</b>									
01	Polizia locale e amministrativa	550.221,73	35.520,96	351.675,90	27.000,00	0,00	0,00	0,00	11.262,71	975.681,30
02	Sistema integrato di sicurezza urbana	0,00	0,00	0,00	0,00	0,00	0,00	0,00	0,00	0,00
	<b>TOTALE MISSIONE 3 - Ordine pubblico e sicurezza</b>	<b>550.221,73</b>	<b>35.520,96</b>	<b>351.675,90</b>	<b>27.000,00</b>	<b>0,00</b>	<b>0,00</b>	<b>0,00</b>	<b>11.262,71</b>	<b>975.681,30</b>
<b>04</b>	<b>MISSIONE 4 - Istruzione e diritto allo studio</b>									
01	Istruzione prescolastica	0,00	0,00	134.650,11	38.806,96	4.212,99	0,00	319,63	0,00	177.989,69
02	Altri ordini di istruzione non universitaria	0,00	0,00	189.707,32	17.599,82	0,00	0,00	0,00	0,00	207.307,14
06	Servizi ausiliari all'istruzione	0,00	0,00	371.982,24	14.717,93	0,00	0,00	0,00	0,00	386.700,17

COMUNE DI SESTU

PROVINCIA DI CAGLIARI

PROSPETTO DELLE SPESE DI BILANCIO PER MISSIONI, PROGRAMMI E MACROAGGREGATI

SPESE CORRENTI - PAGAMENTI C/COMPETENZA 2023

MISSIONI E PROGRAMMI \ MACROAGGREGATI		Redditi da lavoro dipendente	Imposte e tasse a carico dell'ente	Acquisto di beni e servizi	Trasferimenti correnti	Interessi passivi	Altre spese per redditi da capitale	Rimborsi e note correttive delle entrate	Altre spese correnti	Totale
		101	102	103	104	107	108	109	110	100
07	Diritto allo studio	68.222,03	4.542,63	84.339,37	131.245,37	0,00	0,00	35,00	0,00	288.384,40
	<b>TOTALE MISSIONE 4 - Istruzione e diritto allo studio</b>	<b>68.222,03</b>	<b>4.542,63</b>	<b>780.679,04</b>	<b>202.370,08</b>	<b>4.212,99</b>	<b>0,00</b>	<b>354,63</b>	<b>0,00</b>	<b>1.060.381,40</b>
<b>05</b>	<b>MISSIONE 5 - Tutela e valorizzazione dei beni e attività culturali</b>									
02	Attività culturali e interventi diversi nel settore culturale	30.596,53	826,66	158.261,93	10.997,61	0,00	0,00	0,00	0,00	200.682,73
	<b>TOTALE MISSIONE 5 - Tutela e valorizzazione dei beni e attività culturali</b>	<b>30.596,53</b>	<b>826,66</b>	<b>158.261,93</b>	<b>10.997,61</b>	<b>0,00</b>	<b>0,00</b>	<b>0,00</b>	<b>0,00</b>	<b>200.682,73</b>
<b>06</b>	<b>MISSIONE 6 - Politiche giovanili, sport e tempo libero</b>									
01	Sport e tempo libero	0,00	0,00	91.138,89	24.000,00	0,00	0,00	0,00	3.598,05	118.736,94
02	Giovani	0,00	0,00	0,00	0,00	0,00	0,00	0,00	0,00	0,00
	<b>TOTALE MISSIONE 6 - Politiche giovanili, sport e tempo libero</b>	<b>0,00</b>	<b>0,00</b>	<b>91.138,89</b>	<b>24.000,00</b>	<b>0,00</b>	<b>0,00</b>	<b>0,00</b>	<b>3.598,05</b>	<b>118.736,94</b>
<b>07</b>	<b>MISSIONE 7 - Turismo</b>									
01	Sviluppo e valorizzazione del turismo	0,00	0,00	0,00	0,00	0,00	0,00	0,00	0,00	0,00
	<b>TOTALE MISSIONE 7 - Turismo</b>	<b>0,00</b>	<b>0,00</b>	<b>0,00</b>	<b>0,00</b>	<b>0,00</b>	<b>0,00</b>	<b>0,00</b>	<b>0,00</b>	<b>0,00</b>
<b>08</b>	<b>MISSIONE 8 - Assetto del territorio ed edilizia abitativa</b>									
01	Urbanistica e assetto del territorio	0,00	0,00	13.346,18	0,00	0,00	0,00	0,00	0,00	13.346,18
02	Edilizia residenziale pubblica e locale e piani di edilizia economico-popolare	0,00	0,00	0,00	500.129,22	0,00	0,00	4.974,82	0,00	505.104,04
	<b>TOTALE MISSIONE 8 - Assetto del territorio ed edilizia abitativa</b>	<b>0,00</b>	<b>0,00</b>	<b>13.346,18</b>	<b>500.129,22</b>	<b>0,00</b>	<b>0,00</b>	<b>4.974,82</b>	<b>0,00</b>	<b>518.450,22</b>
<b>09</b>	<b>MISSIONE 9 - Sviluppo sostenibile e tutela del territorio e dell'ambiente</b>									
01	Difesa del suolo	0,00	0,00	1.939,27	0,00	0,00	0,00	0,00	0,00	1.939,27
02	Tutela, valorizzazione e recupero ambientale	0,00	0,00	0,00	0,00	0,00	0,00	0,00	0,00	0,00
03	Rifiuti	0,00	0,00	2.700.341,53	0,00	0,00	0,00	0,00	0,00	2.700.341,53
04	Servizio idrico integrato	0,00	0,00	61.075,37	26.262,03	6.389,80	0,00	0,00	0,00	93.727,20

COMUNE DI SESTU  
 PROVINCIA DI CAGLIARI

**PROSPETTO DELLE SPESE DI BILANCIO PER MISSIONI, PROGRAMMI E MACROAGGREGATI**

**SPESE CORRENTI - PAGAMENTI C/COMPETENZA 2023**

MISSIONI E PROGRAMMI \ MACROAGGREGATI		Redditi da lavoro dipendente	Imposte e tasse a carico dell'ente	Acquisto di beni e servizi	Trasferimenti correnti	Interessi passivi	Altre spese per redditi da capitale	Rimborsi e note correttive delle entrate	Altre spese correnti	Totale
		101	102	103	104	107	108	109	110	100
05	Aree protette, parchi naturali, protezione naturalistica e forestazione	0,00	0,00	263.491,50	0,00	0,00	0,00	0,00	0,00	263.491,50
08	Qualità dell'aria e riduzione dell'inquinamento	0,00	0,00	0,00	0,00	0,00	0,00	0,00	0,00	0,00
	<b>TOTALE MISSIONE 9 - Sviluppo sostenibile e tutela del territorio e dell'ambiente</b>	<b>0,00</b>	<b>0,00</b>	<b>3.026.847,67</b>	<b>26.262,03</b>	<b>6.389,80</b>	<b>0,00</b>	<b>0,00</b>	<b>0,00</b>	<b>3.059.499,50</b>
<b>10</b>	<b>MISSIONE 10 - Trasporti e diritto alla mobilità</b>									
02	Trasporto pubblico locale	0,00	0,00	0,00	0,00	0,00	0,00	0,00	0,00	0,00
03	Trasporto per vie d'acqua	0,00	0,00	0,00	0,00	0,00	0,00	0,00	0,00	0,00
05	Viabilità e infrastrutture stradali	0,00	0,00	569.550,81	0,00	10.487,06	0,00	0,00	0,00	580.037,87
	<b>TOTALE MISSIONE 10 - Trasporti e diritto alla mobilità</b>	<b>0,00</b>	<b>0,00</b>	<b>569.550,81</b>	<b>0,00</b>	<b>10.487,06</b>	<b>0,00</b>	<b>0,00</b>	<b>0,00</b>	<b>580.037,87</b>
<b>11</b>	<b>MISSIONE 11 - Soccorso civile</b>									
01	Sistema di protezione civile	0,00	0,00	29.709,36	0,00	0,00	0,00	0,00	0,00	29.709,36
02	Interventi a seguito di calamità naturali	0,00	0,00	0,00	0,00	0,00	0,00	0,00	0,00	0,00
	<b>TOTALE MISSIONE 11 - Soccorso civile</b>	<b>0,00</b>	<b>0,00</b>	<b>29.709,36</b>	<b>0,00</b>	<b>0,00</b>	<b>0,00</b>	<b>0,00</b>	<b>0,00</b>	<b>29.709,36</b>
<b>12</b>	<b>MISSIONE 12 - Diritti sociali, politiche sociali e famiglia</b>									
01	Interventi per l'infanzia e i minori e per asili nido	0,00	0,00	734.942,60	89.048,06	0,00	0,00	0,00	0,00	823.990,66
02	Interventi per la disabilità	0,00	6.675,25	703.665,90	2.440.459,72	0,00	0,00	0,00	0,00	3.150.800,87
03	Interventi per gli anziani	0,00	0,00	511,48	0,00	0,00	0,00	0,00	0,00	511,48
04	Interventi per soggetti a rischio di esclusione sociale	0,00	0,00	1.185,29	308.608,35	0,00	0,00	0,00	0,00	309.793,64
05	Interventi per le famiglie	0,00	0,00	0,00	22.248,37	0,00	0,00	0,00	0,00	22.248,37
06	Interventi per il diritto alla casa	0,00	0,00	0,00	0,00	0,00	0,00	0,00	0,00	0,00
07	Programmazione e governo della rete dei servizi socio-sanitari e sociali	149.567,77	9.955,72	226.367,12	81.149,87	0,00	0,00	0,00	0,00	467.040,48
08	Cooperazione e associazionismo	0,00	0,00	0,00	0,00	0,00	0,00	0,00	0,00	0,00

COMUNE DI SESTU  
PROVINCIA DI CAGLIARI

PROSPETTO DELLE SPESE DI BILANCIO PER MISSIONI, PROGRAMMI E MACROAGGREGATI

SPESE CORRENTI - PAGAMENTI C/COMPETENZA 2023

MISSIONI E PROGRAMMI \ MACROAGGREGATI		Redditi da lavoro dipendente	Imposte e tasse a carico dell'ente	Acquisto di beni e servizi	Trasferimenti correnti	Interessi passivi	Altre spese per redditi da capitale	Rimborsi e note correttive delle entrate	Altre spese correnti	Totale
		101	102	103	104	107	108	109	110	100
09	Servizio necroscopico e cimiteriale	0,00	0,00	69.415,28	0,00	0,00	0,00	0,00	0,00	69.415,28
	<b>TOTALE MISSIONE 12 - Diritti sociali, politiche sociali e famiglia</b>	<b>149.567,77</b>	<b>16.630,97</b>	<b>1.736.087,67</b>	<b>2.941.514,37</b>	<b>0,00</b>	<b>0,00</b>	<b>0,00</b>	<b>0,00</b>	<b>4.843.800,78</b>
<b>14</b>	<b>MISSIONE 14 - Sviluppo economico e competitività</b>									
01	Industria, PMI e Artigianato	0,00	0,00	0,00	0,00	0,00	0,00	0,00	0,00	0,00
02	Commercio - reti distributive - tutela dei consumatori	0,00	0,00	3.500,00	0,00	0,00	0,00	0,00	0,00	3.500,00
04	Reti e altri servizi di pubblica utilità	0,00	0,00	61.360,04	0,00	0,00	0,00	0,00	0,00	61.360,04
	<b>TOTALE MISSIONE 14 - Sviluppo economico e competitività</b>	<b>0,00</b>	<b>0,00</b>	<b>64.860,04</b>	<b>0,00</b>	<b>0,00</b>	<b>0,00</b>	<b>0,00</b>	<b>0,00</b>	<b>64.860,04</b>
<b>15</b>	<b>MISSIONE 15 - Politiche per il lavoro e la formazione professionale</b>									
02	Formazione professionale	0,00	0,00	0,00	0,00	0,00	0,00	0,00	0,00	0,00
03	Sostegno all'occupazione	0,00	0,00	0,00	0,00	0,00	0,00	0,00	0,00	0,00
	<b>TOTALE MISSIONE 15 - Politiche per il lavoro e la formazione professionale</b>	<b>0,00</b>	<b>0,00</b>	<b>0,00</b>	<b>0,00</b>	<b>0,00</b>	<b>0,00</b>	<b>0,00</b>	<b>0,00</b>	<b>0,00</b>
<b>16</b>	<b>MISSIONE 16 - Agricoltura, politiche agroalimentari e pesca</b>									
01	Sviluppo del settore agricolo e del sistema Agroalimentare	0,00	0,00	0,00	0,00	0,00	0,00	0,00	0,00	0,00
	<b>TOTALE MISSIONE 16 - Agricoltura, politiche agroalimentari e pesca</b>	<b>0,00</b>	<b>0,00</b>	<b>0,00</b>	<b>0,00</b>	<b>0,00</b>	<b>0,00</b>	<b>0,00</b>	<b>0,00</b>	<b>0,00</b>
<b>20</b>	<b>MISSIONE 20 - Fondi e accantonamenti</b>									
01	Fondo di riserva	0,00	0,00	0,00	0,00	0,00	0,00	0,00	0,00	0,00
02	Fondo svalutazione crediti	0,00	0,00	0,00	0,00	0,00	0,00	0,00	0,00	0,00
03	Altri Fondi	0,00	0,00	0,00	0,00	0,00	0,00	0,00	0,00	0,00
	<b>TOTALE MISSIONE 20 - Fondi e accantonamenti</b>	<b>0,00</b>	<b>0,00</b>	<b>0,00</b>	<b>0,00</b>	<b>0,00</b>	<b>0,00</b>	<b>0,00</b>	<b>0,00</b>	<b>0,00</b>
<b>50</b>	<b>MISSIONE 50 - Debito pubblico</b>									
01	Quota interessi ammortamento mutui e prestiti obbligazionari	0,00	0,00	0,00	0,00	0,00	0,00	0,00	0,00	0,00

COMUNE DI SESTU

PROVINCIA DI CAGLIARI

**PROSPETTO DELLE SPESE DI BILANCIO PER MISSIONI, PROGRAMMI E MACROAGGREGATI**

SPESE CORRENTI - PAGAMENTI C/COMPETENZA 2023

MISSIONI E PROGRAMMI \ MACROAGGREGATI		Redditi da lavoro dipendente	Imposte e tasse a carico dell'ente	Acquisto di beni e servizi	Trasferimenti correnti	Interessi passivi	Altre spese per redditi da capitale	Rimborsi e note correttive delle entrate	Altre spese correnti	Totale
		101	102	103	104	107	108	109	110	100
	<b>TOTALE MISSIONE 50 - Debito pubblico</b>	<b>0,00</b>	<b>0,00</b>	<b>0,00</b>	<b>0,00</b>	<b>0,00</b>	<b>0,00</b>	<b>0,00</b>	<b>0,00</b>	<b>0,00</b>
<b>60</b>	<b>MISSIONE 60 - Anticipazioni finanziarie</b>									
01	Restituzione anticipazione di tesoreria	0,00	0,00	0,00	0,00	0,00	0,00	0,00	0,00	0,00
	<b>TOTALE MISSIONE 60 - Anticipazioni finanziarie</b>	<b>0,00</b>	<b>0,00</b>	<b>0,00</b>	<b>0,00</b>	<b>0,00</b>	<b>0,00</b>	<b>0,00</b>	<b>0,00</b>	<b>0,00</b>
	<b>TOTALE GENERALE DELLE SPESE</b>	<b>3.571.686,79</b>	<b>255.039,75</b>	<b>7.634.457,17</b>	<b>3.797.138,44</b>	<b>21.256,70</b>	<b>0,00</b>	<b>15.672,76</b>	<b>205.872,62</b>	<b>15.501.124,23</b>

COMUNE DI SESTU

PROVINCIA DI CAGLIARI

PROSPETTO DELLE SPESE DI BILANCIO PER MISSIONI, PROGRAMMI E MACROAGGREGATI

SPESE CORRENTI - PAGAMENTI C/COMPETENZA 2023

MISSIONI E PROGRAMMI \ MACROAGGREGATI		Redditi da lavoro dipendente	Imposte e tasse a carico dell'ente	Acquisto di beni e servizi	Trasferimenti correnti	Interessi passivi	Altre spese per redditi da capitale	Rimborsi e note correttive delle entrate	Altre spese correnti	Totale
		101	102	103	104	107	108	109	110	100
	TOTALE MISSIONE 1 - Servizi istituzionali e generali e di gestione	2.773.078,73	197.518,53	812.299,68	64.865,13	166,85	0,00	10.343,31	191.011,86	4.049.284,09
	TOTALE MISSIONE 3 - Ordine pubblico e sicurezza	550.221,73	35.520,96	351.675,90	27.000,00	0,00	0,00	0,00	11.262,71	975.681,30
	TOTALE MISSIONE 4 - Istruzione e diritto allo studio	68.222,03	4.542,63	780.679,04	202.370,08	4.212,99	0,00	354,63	0,00	1.060.381,40
	TOTALE MISSIONE 5 - Tutela e valorizzazione dei beni e attività culturali	30.596,53	826,66	158.261,93	10.997,61	0,00	0,00	0,00	0,00	200.682,73
	TOTALE MISSIONE 6 - Politiche giovanili, sport e tempo libero	0,00	0,00	91.138,89	24.000,00	0,00	0,00	0,00	3.598,05	118.736,94
	TOTALE MISSIONE 7 - Turismo	0,00	0,00	0,00	0,00	0,00	0,00	0,00	0,00	0,00
	TOTALE MISSIONE 8 - Assetto del territorio ed edilizia abitativa	0,00	0,00	13.346,18	500.129,22	0,00	0,00	4.974,82	0,00	518.450,22
	TOTALE MISSIONE 9 - Sviluppo sostenibile e tutela del territorio e dell'ambiente	0,00	0,00	3.026.847,67	26.262,03	6.389,80	0,00	0,00	0,00	3.059.499,50
	TOTALE MISSIONE 10 - Trasporti e diritto alla mobilità	0,00	0,00	569.550,81	0,00	10.487,06	0,00	0,00	0,00	580.037,87
	TOTALE MISSIONE 11 - Soccorso civile	0,00	0,00	29.709,36	0,00	0,00	0,00	0,00	0,00	29.709,36
	TOTALE MISSIONE 12 - Diritti sociali, politiche sociali e famiglia	149.567,77	16.630,97	1.736.087,67	2.941.514,37	0,00	0,00	0,00	0,00	4.843.800,78
	TOTALE MISSIONE 14 - Sviluppo economico e competitività	0,00	0,00	64.860,04	0,00	0,00	0,00	0,00	0,00	64.860,04
	TOTALE MISSIONE 15 - Politiche per il lavoro e la formazione professionale	0,00	0,00	0,00	0,00	0,00	0,00	0,00	0,00	0,00
	TOTALE MISSIONE 16 - Agricoltura, politiche agroalimentari e pesca	0,00	0,00	0,00	0,00	0,00	0,00	0,00	0,00	0,00
	TOTALE MISSIONE 20 - Fondi e accantonamenti	0,00	0,00	0,00	0,00	0,00	0,00	0,00	0,00	0,00
	TOTALE MISSIONE 50 - Debito pubblico	0,00	0,00	0,00	0,00	0,00	0,00	0,00	0,00	0,00
	TOTALE MISSIONE 60 - Anticipazioni finanziarie	0,00	0,00	0,00	0,00	0,00	0,00	0,00	0,00	0,00
	TOTALE GENERALE DELLE SPESE	3.571.686,79	255.039,75	7.634.457,17	3.797.138,44	21.256,70	0,00	15.672,76	205.872,62	15.501.124,23

COMUNE DI SESTU

PROVINCIA DI CAGLIARI

PROSPETTO DELLE SPESE DI BILANCIO PER MISSIONI, PROGRAMMI E MACROAGGREGATI

SPESE CORRENTI - PAGAMENTI C/RESIDUO 2023

MISSIONI E PROGRAMMI \ MACROAGGREGATI		Redditi da lavoro dipendente	Imposte e tasse a carico dell'ente	Acquisto di beni e servizi	Trasferimenti correnti	Interessi passivi	Altre spese per redditi da capitale	Rimborsi e note correttive delle entrate	Altre spese correnti	Totale
		101	102	103	104	107	108	109	110	100
<b>01</b>	<b>MISSIONE 1 - Servizi istituzionali e generali e di gestione</b>									
01	Organi istituzionali	0,00	294,38	14.232,99	0,00	0,00	0,00	0,00	0,00	14.527,37
02	Segreteria generale	10.433,67	793,46	35.748,84	738,76	0,00	0,00	0,00	0,00	47.714,73
03	Gestione economica, finanziaria, programmazione e provveditorato	0,00	0,00	90.136,95	12.009,32	0,00	0,00	0,00	0,00	102.146,27
04	Gestione delle entrate tributarie e servizi fiscali	0,00	0,00	46.360,87	1.782,59	0,00	0,00	0,00	9.047,87	57.191,33
05	Gestione dei beni demaniali e patrimoniali	0,00	2.960,51	0,00	0,00	0,00	0,00	0,00	0,00	2.960,51
06	Ufficio tecnico	0,00	0,00	22.449,68	0,00	0,00	0,00	0,00	0,00	22.449,68
07	Elezioni e consultazioni popolari - Anagrafe e stato civile	0,00	0,00	3.236,66	0,00	0,00	0,00	0,00	2.141,77	5.378,43
08	Statistica e sistemi informativi	4.566,00	1.534,64	28.428,38	0,00	0,00	0,00	0,00	0,00	34.529,02
10	Risorse umane	27.275,47	1.823,19	3.536,08	0,00	0,00	0,00	0,00	0,00	32.634,74
11	Altri servizi generali	5.772,88	30,00	44.469,75	0,00	0,00	0,00	76,45	10.092,18	60.441,26
	<b>TOTALE MISSIONE 1 - Servizi istituzionali e generali e di gestione</b>	<b>48.048,02</b>	<b>7.436,18</b>	<b>288.600,20</b>	<b>14.530,67</b>	<b>0,00</b>	<b>0,00</b>	<b>76,45</b>	<b>21.281,82</b>	<b>379.973,34</b>
<b>03</b>	<b>MISSIONE 3 - Ordine pubblico e sicurezza</b>									
01	Polizia locale e amministrativa	15,51	0,00	36.008,72	46.000,00	0,00	0,00	0,00	0,00	82.024,23
	<b>TOTALE MISSIONE 3 - Ordine pubblico e sicurezza</b>	<b>15,51</b>	<b>0,00</b>	<b>36.008,72</b>	<b>46.000,00</b>	<b>0,00</b>	<b>0,00</b>	<b>0,00</b>	<b>0,00</b>	<b>82.024,23</b>
<b>04</b>	<b>MISSIONE 4 - Istruzione e diritto allo studio</b>									
01	Istruzione prescolastica	0,00	0,00	15.146,24	7.032,27	0,00	0,00	0,00	0,00	22.178,51
02	Altri ordini di istruzione non universitaria	0,00	0,00	27.957,97	1.974,34	0,00	0,00	0,00	0,00	29.932,31
06	Servizi ausiliari all'istruzione	0,00	0,00	38.940,95	7.696,41	0,00	0,00	0,00	0,00	46.637,36
07	Diritto allo studio	0,00	1.496,00	20.999,99	25.476,19	0,00	0,00	0,00	0,00	47.972,18



COMUNE DI SESTU  
 PROVINCIA DI CAGLIARI

**PROSPETTO DELLE SPESE DI BILANCIO PER MISSIONI, PROGRAMMI E MACROAGGREGATI**

**SPESE CORRENTI - PAGAMENTI C/RESIDUO 2023**

MISSIONI E PROGRAMMI \ MACROAGGREGATI		Redditi da lavoro dipendente	Imposte e tasse a carico dell'ente	Acquisto di beni e servizi	Trasferimenti correnti	Interessi passivi	Altre spese per redditi da capitale	Rimborsi e note correttive delle entrate	Altre spese correnti	Totale
		101	102	103	104	107	108	109	110	100
	<b>TOTALE MISSIONE 4 - Istruzione e diritto allo studio</b>	<b>0,00</b>	<b>1.496,00</b>	<b>103.045,15</b>	<b>42.179,21</b>	<b>0,00</b>	<b>0,00</b>	<b>0,00</b>	<b>0,00</b>	<b>146.720,36</b>
<b>05</b>	<b>MISSIONE 5 - Tutela e valorizzazione dei beni e attività culturali</b>									
02	Attività culturali e interventi diversi nel settore culturale	0,00	0,00	21.526,28	140.900,00	0,00	0,00	0,00	0,00	162.426,28
	<b>TOTALE MISSIONE 5 - Tutela e valorizzazione dei beni e attività culturali</b>	<b>0,00</b>	<b>0,00</b>	<b>21.526,28</b>	<b>140.900,00</b>	<b>0,00</b>	<b>0,00</b>	<b>0,00</b>	<b>0,00</b>	<b>162.426,28</b>
<b>06</b>	<b>MISSIONE 6 - Politiche giovanili, sport e tempo libero</b>									
01	Sport e tempo libero	0,00	0,00	22.273,05	50.000,00	0,00	0,00	0,00	0,00	72.273,05
	<b>TOTALE MISSIONE 6 - Politiche giovanili, sport e tempo libero</b>	<b>0,00</b>	<b>0,00</b>	<b>22.273,05</b>	<b>50.000,00</b>	<b>0,00</b>	<b>0,00</b>	<b>0,00</b>	<b>0,00</b>	<b>72.273,05</b>
<b>08</b>	<b>MISSIONE 8 - Assetto del territorio ed edilizia abitativa</b>									
01	Urbanistica e assetto del territorio	0,00	0,00	0,00	0,00	0,00	0,00	0,00	0,00	0,00
	<b>TOTALE MISSIONE 8 - Assetto del territorio ed edilizia abitativa</b>	<b>0,00</b>	<b>0,00</b>	<b>0,00</b>	<b>0,00</b>	<b>0,00</b>	<b>0,00</b>	<b>0,00</b>	<b>0,00</b>	<b>0,00</b>
<b>09</b>	<b>MISSIONE 9 - Sviluppo sostenibile e tutela del territorio e dell'ambiente</b>									
02	Tutela, valorizzazione e recupero ambientale	0,00	0,00	0,00	0,00	0,00	0,00	0,00	0,00	0,00
03	Rifiuti	0,00	0,00	266.310,25	0,00	0,00	0,00	0,00	0,00	266.310,25
04	Servizio idrico integrato	0,00	0,00	14.700,90	25.036,15	0,00	0,00	0,00	0,00	39.737,05
05	Aree protette, parchi naturali, protezione naturalistica e forestazione	0,00	0,00	9.505,87	0,00	0,00	0,00	0,00	0,00	9.505,87
	<b>TOTALE MISSIONE 9 - Sviluppo sostenibile e tutela del territorio e dell'ambiente</b>	<b>0,00</b>	<b>0,00</b>	<b>290.517,02</b>	<b>25.036,15</b>	<b>0,00</b>	<b>0,00</b>	<b>0,00</b>	<b>0,00</b>	<b>315.553,17</b>
<b>10</b>	<b>MISSIONE 10 - Trasporti e diritto alla mobilità</b>									
03	Trasporto per vie d'acqua	0,00	0,00	0,00	2,21	0,00	0,00	0,00	0,00	2,21
05	Viabilità e infrastrutture stradali	0,00	0,00	199.867,78	0,00	0,00	0,00	0,00	0,00	199.867,78
	<b>TOTALE MISSIONE 10 - Trasporti e diritto alla mobilità</b>	<b>0,00</b>	<b>0,00</b>	<b>199.867,78</b>	<b>2,21</b>	<b>0,00</b>	<b>0,00</b>	<b>0,00</b>	<b>0,00</b>	<b>199.869,99</b>
<b>11</b>	<b>MISSIONE 11 - Soccorso civile</b>									

COMUNE DI SESTU

PROVINCIA DI CAGLIARI

PROSPETTO DELLE SPESE DI BILANCIO PER MISSIONI, PROGRAMMI E MACROAGGREGATI

SPESE CORRENTI - PAGAMENTI C/RESIDUO 2023

MISSIONI E PROGRAMMI \ MACROAGGREGATI		Redditi da lavoro dipendente	Imposte e tasse a carico dell'ente	Acquisto di beni e servizi	Trasferimenti correnti	Interessi passivi	Altre spese per redditi da capitale	Rimborsi e note correttive delle entrate	Altre spese correnti	Totale
		101	102	103	104	107	108	109	110	100
01	Sistema di protezione civile	0,00	0,00	2.944,85	0,00	0,00	0,00	0,00	0,00	2.944,85
02	Interventi a seguito di calamità naturali	0,00	0,00	0,00	38.400,00	0,00	0,00	0,00	0,00	38.400,00
	<b>TOTALE MISSIONE 11 - Soccorso civile</b>	<b>0,00</b>	<b>0,00</b>	<b>2.944,85</b>	<b>38.400,00</b>	<b>0,00</b>	<b>0,00</b>	<b>0,00</b>	<b>0,00</b>	<b>41.344,85</b>
<b>12</b>	<b>MISSIONE 12 - Diritti sociali, politiche sociali e famiglia</b>									
01	Interventi per l'infanzia e i minori e per asili nido	0,00	0,00	117.813,22	0,00	0,00	0,00	0,00	0,00	117.813,22
02	Interventi per la disabilità	0,00	3.917,66	105.227,84	482.006,62	0,00	0,00	0,00	0,00	591.152,12
03	Interventi per gli anziani	0,00	0,00	2.990,77	0,00	0,00	0,00	0,00	0,00	2.990,77
04	Interventi per soggetti a rischio di esclusione sociale	0,00	0,00	2.359,96	27.098,03	0,00	0,00	0,00	0,00	29.457,99
07	Programmazione e governo della rete dei servizi sociosanitari e sociali	0,00	0,00	48.458,47	2.449,88	0,00	0,00	0,00	0,00	50.908,35
08	Cooperazione e associazionismo	0,00	0,00	0,00	5.000,00	0,00	0,00	0,00	0,00	5.000,00
09	Servizio necroscopico e cimiteriale	0,00	0,00	7.815,58	0,00	0,00	0,00	0,00	0,00	7.815,58
	<b>TOTALE MISSIONE 12 - Diritti sociali, politiche sociali e famiglia</b>	<b>0,00</b>	<b>3.917,66</b>	<b>284.665,84</b>	<b>516.554,53</b>	<b>0,00</b>	<b>0,00</b>	<b>0,00</b>	<b>0,00</b>	<b>805.138,03</b>
<b>14</b>	<b>MISSIONE 14 - Sviluppo economico e competitività</b>									
02	Commercio - reti distributive - tutela dei consumatori	0,00	0,00	0,00	0,00	0,00	0,00	0,00	0,00	0,00
04	Reti e altri servizi di pubblica utilità	0,00	0,00	4.351,06	0,00	0,00	0,00	0,00	0,00	4.351,06
	<b>TOTALE MISSIONE 14 - Sviluppo economico e competitività</b>	<b>0,00</b>	<b>0,00</b>	<b>4.351,06</b>	<b>0,00</b>	<b>0,00</b>	<b>0,00</b>	<b>0,00</b>	<b>0,00</b>	<b>4.351,06</b>
<b>60</b>	<b>MISSIONE 60 - Anticipazioni finanziarie</b>									
01	Restituzione anticipazione di tesoreria	0,00	0,00	0,00	0,00	0,00	0,00	0,00	0,00	0,00
	<b>TOTALE MISSIONE 60 - Anticipazioni finanziarie</b>	<b>0,00</b>	<b>0,00</b>	<b>0,00</b>	<b>0,00</b>	<b>0,00</b>	<b>0,00</b>	<b>0,00</b>	<b>0,00</b>	<b>0,00</b>
	<b>TOTALE GENERALE DELLE SPESE</b>	<b>48.063,53</b>	<b>12.849,84</b>	<b>1.253.799,95</b>	<b>873.602,77</b>	<b>0,00</b>	<b>0,00</b>	<b>76,45</b>	<b>21.281,82</b>	<b>2.209.674,36</b>

COMUNE DI SESTU

PROVINCIA DI CAGLIARI

PROSPETTO DELLE SPESE DI BILANCIO PER MISSIONI, PROGRAMMI E MACROAGGREGATI

SPESE CORRENTI - PAGAMENTI C/RESIDUO 2023

MISSIONI E PROGRAMMI \ MACROAGGREGATI		Redditi da lavoro dipendente	Imposte e tasse a carico dell'ente	Acquisto di beni e servizi	Trasferimenti correnti	Interessi passivi	Altre spese per redditi da capitale	Rimborsi e note correttive delle entrate	Altre spese correnti	Totale
		101	102	103	104	107	108	109	110	100
	TOTALE MISSIONE 1 - Servizi istituzionali e generali e di gestione	48.048,02	7.436,18	288.600,20	14.530,67	0,00	0,00	76,45	21.281,82	379.973,34
	TOTALE MISSIONE 3 - Ordine pubblico e sicurezza	15,51	0,00	36.008,72	46.000,00	0,00	0,00	0,00	0,00	82.024,23
	TOTALE MISSIONE 4 - Istruzione e diritto allo studio	0,00	1.496,00	103.045,15	42.179,21	0,00	0,00	0,00	0,00	146.720,36
	TOTALE MISSIONE 5 - Tutela e valorizzazione dei beni e attività culturali	0,00	0,00	21.526,28	140.900,00	0,00	0,00	0,00	0,00	162.426,28
	TOTALE MISSIONE 6 - Politiche giovanili, sport e tempo libero	0,00	0,00	22.273,05	50.000,00	0,00	0,00	0,00	0,00	72.273,05
	TOTALE MISSIONE 8 - Assetto del territorio ed edilizia abitativa	0,00	0,00	0,00	0,00	0,00	0,00	0,00	0,00	0,00
	TOTALE MISSIONE 9 - Sviluppo sostenibile e tutela del territorio e dell'ambiente	0,00	0,00	290.517,02	25.036,15	0,00	0,00	0,00	0,00	315.553,17
	TOTALE MISSIONE 10 - Trasporti e diritto alla mobilità	0,00	0,00	199.867,78	2,21	0,00	0,00	0,00	0,00	199.869,99
	TOTALE MISSIONE 11 - Soccorso civile	0,00	0,00	2.944,85	38.400,00	0,00	0,00	0,00	0,00	41.344,85
	TOTALE MISSIONE 12 - Diritti sociali, politiche sociali e famiglia	0,00	3.917,66	284.665,84	516.554,53	0,00	0,00	0,00	0,00	805.138,03
	TOTALE MISSIONE 14 - Sviluppo economico e competitività	0,00	0,00	4.351,06	0,00	0,00	0,00	0,00	0,00	4.351,06
	TOTALE MISSIONE 60 - Anticipazioni finanziarie	0,00	0,00	0,00	0,00	0,00	0,00	0,00	0,00	0,00
	<b>TOTALE GENERALE DELLE SPESE</b>	<b>48.063,53</b>	<b>12.849,84</b>	<b>1.253.799,95</b>	<b>873.602,77</b>	<b>0,00</b>	<b>0,00</b>	<b>76,45</b>	<b>21.281,82</b>	<b>2.209.674,36</b>

COMUNE DI SESTU  
 PROVINCIA DI CAGLIARI

**PROSPETTO DELLE SPESE DI BILANCIO PER MISSIONI, PROGRAMMI E MACROAGGREGATI**

**SPESE IN CONTO CAPITALE E SPESE PER INCREMENTO DI ATTIVITA' FINANZIARIE - IMPEGNI 2023**

MISSIONI E PROGRAMMI \ MACROAGGREGATI		Tributi in conto capitale a carico dell'ente	Investimenti fissi lordi e acquisto di terreni	Contributi agli investimenti	Altri trasferimenti in conto capitale	Altre spese in conto capitale	Totale SPESE IN CONTO CAPITALE	Acquisizioni di attività finanziarie	Concessione crediti di breve termine	Concessione crediti di medio-lungo termine	Altre spese per incremento di attività finanziarie	Totale SPESE PER INCREMENTO DI ATTIVITA' FINANZIARIE
		201	202	203	204	205	200	301	302	303	304	300
<b>01</b>	<b>MISSIONE 1 - Servizi istituzionali e generali e di gestione</b>											
01	Organi istituzionali	0,00	34.150,44	0,00	0,00	0,00	34.150,44	0,00	0,00	0,00	0,00	0,00
02	Segreteria generale	0,00	4.494,31	0,00	0,00	0,00	4.494,31	0,00	0,00	0,00	0,00	0,00
03	Gestione economica, finanziaria, programmazione e provveditorato	0,00	0,00	0,00	0,00	0,00	0,00	0,00	0,00	0,00	0,00	0,00
04	Gestione delle entrate tributarie e servizi fiscali	0,00	0,00	0,00	0,00	0,00	0,00	0,00	0,00	0,00	0,00	0,00
05	Gestione dei beni demaniali e patrimoniali	0,00	267.728,67	0,00	0,00	0,00	267.728,67	0,00	0,00	0,00	0,00	0,00
06	Ufficio tecnico	0,00	0,00	0,00	0,00	0,00	0,00	0,00	0,00	0,00	0,00	0,00
07	Elezioni e consultazioni popolari - Anagrafe e stato civile	0,00	0,00	0,00	0,00	0,00	0,00	0,00	0,00	0,00	0,00	0,00
08	Statistica e sistemi informativi	0,00	0,00	0,00	0,00	0,00	0,00	0,00	0,00	0,00	0,00	0,00
09	Assistenza tecnico-amministrativa agli enti locali	0,00	0,00	0,00	0,00	0,00	0,00	0,00	0,00	0,00	0,00	0,00
10	Risorse umane	0,00	0,00	0,00	0,00	0,00	0,00	0,00	0,00	0,00	0,00	0,00
11	Altri servizi generali	0,00	3.823,36	0,00	0,00	0,00	3.823,36	0,00	0,00	0,00	0,00	0,00
	<b>TOTALE MISSIONE 1 - Servizi istituzionali e generali e di gestione</b>	<b>0,00</b>	<b>310.196,78</b>	<b>0,00</b>	<b>0,00</b>	<b>0,00</b>	<b>310.196,78</b>	<b>0,00</b>	<b>0,00</b>	<b>0,00</b>	<b>0,00</b>	<b>0,00</b>
<b>03</b>	<b>MISSIONE 3 - Ordine pubblico e sicurezza</b>											
01	Polizia locale e amministrativa	0,00	38.411,42	0,00	0,00	0,00	38.411,42	0,00	0,00	0,00	0,00	0,00
02	Sistema integrato di sicurezza urbana	0,00	0,00	0,00	0,00	0,00	0,00	0,00	0,00	0,00	0,00	0,00
	<b>TOTALE MISSIONE 3 - Ordine pubblico e sicurezza</b>	<b>0,00</b>	<b>38.411,42</b>	<b>0,00</b>	<b>0,00</b>	<b>0,00</b>	<b>38.411,42</b>	<b>0,00</b>	<b>0,00</b>	<b>0,00</b>	<b>0,00</b>	<b>0,00</b>
<b>04</b>	<b>MISSIONE 4 - Istruzione e diritto allo studio</b>											
01	Istruzione prescolastica	0,00	164.803,23	0,00	0,00	0,00	164.803,23	0,00	0,00	0,00	0,00	0,00
02	Altri ordini di istruzione non universitaria	0,00	24.668,87	0,00	0,00	0,00	24.668,87	0,00	0,00	0,00	0,00	0,00
06	Servizi ausiliari all'istruzione	0,00	2.129,71	0,00	0,00	0,00	2.129,71	0,00	0,00	0,00	0,00	0,00

COMUNE DI SESTU

PROVINCIA DI CAGLIARI

**PROSPETTO DELLE SPESE DI BILANCIO PER MISSIONI, PROGRAMMI E MACROAGGREGATI**

**SPESE IN CONTO CAPITALE E SPESE PER INCREMENTO DI ATTIVITA' FINANZIARIE - IMPEGNI 2023**

MISSIONI E PROGRAMMI \ MACROAGGREGATI		Tributi in conto capitale a carico dell'ente	Investimenti fissi lordi e acquisto di terreni	Contributi agli investimenti	Altri trasferimenti in conto capitale	Altre spese in conto capitale	Totale SPESE IN CONTO CAPITALE	Acquisizioni di attività finanziarie	Concessione crediti di breve termine	Concessione crediti di medio-lungo termine	Altre spese per incremento di attività finanziarie	Totale SPESE PER INCREMENTO DI ATTIVITA' FINANZIARIE
		201	202	203	204	205	200	301	302	303	304	300
07	Diritto allo studio	0,00	0,00	0,00	0,00	0,00	0,00	0,00	0,00	0,00	0,00	0,00
	<b>TOTALE MISSIONE 4 - Istruzione e diritto allo studio</b>	0,00	191.601,81	0,00	0,00	0,00	191.601,81	0,00	0,00	0,00	0,00	0,00
<b>05</b>	<b>MISSIONE 5 - Tutela e valorizzazione dei beni e attività culturali</b>											
01	Valorizzazione dei beni di interesse storico.	0,00	0,00	0,00	0,00	0,00	0,00	0,00	0,00	0,00	0,00	0,00
02	Attività culturali e interventi diversi nel settore culturale	0,00	60.322,14	0,00	0,00	0,00	60.322,14	0,00	0,00	0,00	0,00	0,00
	<b>TOTALE MISSIONE 5 - Tutela e valorizzazione dei beni e attività culturali</b>	0,00	60.322,14	0,00	0,00	0,00	60.322,14	0,00	0,00	0,00	0,00	0,00
<b>06</b>	<b>MISSIONE 6 - Politiche giovanili, sport e tempo libero</b>											
01	Sport e tempo libero	0,00	767.049,72	0,00	0,00	0,00	767.049,72	0,00	0,00	0,00	0,00	0,00
02	Giovani	0,00	0,00	0,00	0,00	0,00	0,00	0,00	0,00	0,00	0,00	0,00
	<b>TOTALE MISSIONE 6 - Politiche giovanili, sport e tempo libero</b>	0,00	767.049,72	0,00	0,00	0,00	767.049,72	0,00	0,00	0,00	0,00	0,00
<b>08</b>	<b>MISSIONE 8 - Assetto del territorio ed edilizia abitativa</b>											
01	Urbanistica e assetto del territorio	0,00	73.178,83	0,00	0,00	11.561,98	84.740,81	0,00	0,00	0,00	0,00	0,00
02	Edilizia residenziale pubblica e locale e piani di edilizia economico-popolare	0,00	0,00	0,00	0,00	0,00	0,00	0,00	0,00	0,00	0,00	0,00
	<b>TOTALE MISSIONE 8 - Assetto del territorio ed edilizia abitativa</b>	0,00	73.178,83	0,00	0,00	11.561,98	84.740,81	0,00	0,00	0,00	0,00	0,00
<b>09</b>	<b>MISSIONE 9 - Sviluppo sostenibile e tutela del territorio e dell'ambiente</b>											
01	Difesa del suolo	0,00	805.119,86	0,00	0,00	0,00	805.119,86	0,00	0,00	0,00	0,00	0,00
02	Tutela, valorizzazione e recupero ambientale	0,00	50.297,41	0,00	0,00	0,00	50.297,41	0,00	0,00	0,00	0,00	0,00
03	Rifiuti	0,00	382.452,53	0,00	0,00	0,00	382.452,53	0,00	0,00	0,00	0,00	0,00
04	Servizio idrico integrato	0,00	385.318,12	0,00	0,00	0,00	385.318,12	0,00	0,00	0,00	0,00	0,00
05	Aree protette, parchi naturali, protezione naturalistica e forestazione	0,00	0,00	0,00	0,00	0,00	0,00	0,00	0,00	0,00	0,00	0,00
06	Tutela e valorizzazione delle risorse idriche	0,00	87.288,71	0,00	0,00	0,00	87.288,71	0,00	0,00	0,00	0,00	0,00

COMUNE DI SESTU  
PROVINCIA DI CAGLIARI

**PROSPETTO DELLE SPESE DI BILANCIO PER MISSIONI, PROGRAMMI E MACROAGGREGATI**

SPESE IN CONTO CAPITALE E SPESE PER INCREMENTO DI ATTIVITA' FINANZIARIE - IMPEGNI 2023

MISSIONI E PROGRAMMI \ MACROAGGREGATI		Tributi in conto capitale a carico dell'ente	Investimenti fissi lordi e acquisto di terreni	Contributi agli investimenti	Altri trasferimenti in conto capitale	Altre spese in conto capitale	Totale SPESE IN CONTO CAPITALE	Acquisizioni di attività finanziarie	Concessione crediti di breve termine	Concessione crediti di medio-lungo termine	Altre spese per incremento di attività finanziarie	Totale SPESE PER INCREMENTO DI ATTIVITA' FINANZIARIE
		201	202	203	204	205	200	301	302	303	304	300
08	Qualità dell'aria e riduzione dell'inquinamento	0,00	2.897,97	0,00	0,00	0,00	2.897,97	0,00	0,00	0,00	0,00	0,00
	<b>TOTALE MISSIONE 9 - Sviluppo sostenibile e tutela del territorio e dell'ambiente</b>	0,00	1.713.374,60	0,00	0,00	0,00	1.713.374,60	0,00	0,00	0,00	0,00	0,00
<b>10</b>	<b>MISSIONE 10 - Trasporti e diritto alla mobilità</b>											
05	Viabilità e infrastrutture stradali	0,00	2.183.479,70	0,00	0,00	0,00	2.183.479,70	0,00	0,00	0,00	0,00	0,00
	<b>TOTALE MISSIONE 10 - Trasporti e diritto alla mobilità</b>	0,00	2.183.479,70	0,00	0,00	0,00	2.183.479,70	0,00	0,00	0,00	0,00	0,00
<b>11</b>	<b>MISSIONE 11 - Soccorso civile</b>											
01	Sistema di protezione civile	0,00	0,00	0,00	0,00	0,00	0,00	0,00	0,00	0,00	0,00	0,00
	<b>TOTALE MISSIONE 11 - Soccorso civile</b>	0,00	0,00	0,00	0,00	0,00	0,00	0,00	0,00	0,00	0,00	0,00
<b>12</b>	<b>MISSIONE 12 - Diritti sociali, politiche sociali e famiglia</b>											
01	Interventi per l'infanzia e i minori e per asili nido	0,00	0,00	0,00	0,00	0,00	0,00	0,00	0,00	0,00	0,00	0,00
03	Interventi per gli anziani	0,00	45.968,44	0,00	0,00	0,00	45.968,44	0,00	0,00	0,00	0,00	0,00
04	Interventi per soggetti a rischio di esclusione sociale	0,00	0,00	0,00	0,00	0,00	0,00	0,00	0,00	0,00	0,00	0,00
07	Programmazione e governo della rete dei servizi sociosanitari e sociali	0,00	0,00	0,00	0,00	0,00	0,00	0,00	0,00	0,00	0,00	0,00
08	Cooperazione e associazionismo	0,00	0,00	0,00	0,00	0,00	0,00	0,00	0,00	0,00	0,00	0,00
09	Servizio necroscopico e cimiteriale	0,00	196.129,38	0,00	0,00	0,00	196.129,38	0,00	0,00	0,00	0,00	0,00
	<b>TOTALE MISSIONE 12 - Diritti sociali, politiche sociali e famiglia</b>	0,00	242.097,82	0,00	0,00	0,00	242.097,82	0,00	0,00	0,00	0,00	0,00
<b>14</b>	<b>MISSIONE 14 - Sviluppo economico e competitività</b>											
01	Industria, PMI e Artigianato	0,00	0,00	0,00	0,00	0,00	0,00	0,00	0,00	0,00	0,00	0,00
02	Commercio - reti distributive - tutela dei consumatori	0,00	0,00	0,00	0,00	0,00	0,00	0,00	0,00	0,00	0,00	0,00
03	Ricerca e innovazione	0,00	0,00	0,00	0,00	0,00	0,00	0,00	0,00	0,00	0,00	0,00
04	Reti e altri servizi di pubblica utilità	0,00	0,00	0,00	0,00	0,00	0,00	0,00	0,00	0,00	0,00	0,00

COMUNE DI SESTU  
PROVINCIA DI CAGLIARI

**PROSPETTO DELLE SPESE DI BILANCIO PER MISSIONI, PROGRAMMI E MACROAGGREGATI**

SPESE IN CONTO CAPITALE E SPESE PER INCREMENTO DI ATTIVITA' FINANZIARIE - IMPEGNI 2023

MISSIONI E PROGRAMMI \ MACROAGGREGATI		Tributi in conto capitale a carico dell'ente	Investimenti fissi lordi e acquisto di terreni	Contributi agli investimenti	Altri trasferimenti in conto capitale	Altre spese in conto capitale	Totale SPESE IN CONTO CAPITALE	Acquisizioni di attività finanziarie	Concessione crediti di breve termine	Concessione crediti di medio-lungo termine	Altre spese per incremento di attività finanziarie	Totale SPESE PER INCREMENTO DI ATTIVITA' FINANZIARIE
		201	202	203	204	205	200	301	302	303	304	300
	<b>TOTALE MISSIONE 14 - Sviluppo economico e competitività</b>	0,00	0,00	0,00	0,00	0,00	0,00	0,00	0,00	0,00	0,00	0,00
<b>15</b>	<b>MISSIONE 15 - Politiche per il lavoro e la formazione professionale</b>											
03	Sostegno all'occupazione	0,00	9.666,64	0,00	0,00	0,00	9.666,64	0,00	0,00	0,00	0,00	0,00
	<b>TOTALE MISSIONE 15 - Politiche per il lavoro e la formazione professionale</b>	0,00	9.666,64	0,00	0,00	0,00	9.666,64	0,00	0,00	0,00	0,00	0,00
<b>17</b>	<b>MISSIONE 17 - Energia e diversificazione delle fonti energetiche</b>											
01	Fonti energetiche	0,00	0,00	0,00	0,00	0,00	0,00	0,00	0,00	0,00	0,00	0,00
	<b>TOTALE MISSIONE 17 - Energia e diversificazione delle fonti energetiche</b>	0,00	0,00	0,00	0,00	0,00	0,00	0,00	0,00	0,00	0,00	0,00
	<b>TOTALE GENERALE DELLE SPESE</b>	0,00	5.589.379,46	0,00	0,00	11.561,98	5.600.941,44	0,00	0,00	0,00	0,00	0,00

COMUNE DI SESTU  
 PROVINCIA DI CAGLIARI

**PROSPETTO DELLE SPESE DI BILANCIO PER MISSIONI, PROGRAMMI E MACROAGGREGATI**

**SPESE IN CONTO CAPITALE E SPESE PER INCREMENTO DI ATTIVITA' FINANZIARIE - IMPEGNI 2023**

MISSIONI E PROGRAMMI \ MACROAGGREGATI	Tributi in conto capitale a carico dell'ente	Investimenti fissi lordi e acquisto di terreni	Contributi agli investimenti	Altri trasferimenti in conto capitale	Altre spese in conto capitale	Totale SPESE IN CONTO CAPITALE	Acquisizioni di attività finanziarie	Concessione crediti di breve termine	Concessione crediti di medio-lungo termine	Altre spese per incremento di attività finanziarie	Totale SPESE PER INCREMENTO DI ATTIVITA' FINANZIARIE
	201	202	203	204	205	200	301	302	303	304	300
TOTALE MISSIONE 1 - Servizi istituzionali e generali e di gestione	0,00	310.196,78	0,00	0,00	0,00	310.196,78	0,00	0,00	0,00	0,00	0,00
TOTALE MISSIONE 3 - Ordine pubblico e sicurezza	0,00	38.411,42	0,00	0,00	0,00	38.411,42	0,00	0,00	0,00	0,00	0,00
TOTALE MISSIONE 4 - Istruzione e diritto allo studio	0,00	191.601,81	0,00	0,00	0,00	191.601,81	0,00	0,00	0,00	0,00	0,00
TOTALE MISSIONE 5 - Tutela e valorizzazione dei beni e attività culturali	0,00	60.322,14	0,00	0,00	0,00	60.322,14	0,00	0,00	0,00	0,00	0,00
TOTALE MISSIONE 6 - Politiche giovanili, sport e tempo libero	0,00	767.049,72	0,00	0,00	0,00	767.049,72	0,00	0,00	0,00	0,00	0,00
TOTALE MISSIONE 8 - Assetto del territorio ed edilizia abitativa	0,00	73.178,83	0,00	0,00	11.561,98	84.740,81	0,00	0,00	0,00	0,00	0,00
TOTALE MISSIONE 9 - Sviluppo sostenibile e tutela del territorio e dell'ambiente	0,00	1.713.374,60	0,00	0,00	0,00	1.713.374,60	0,00	0,00	0,00	0,00	0,00
TOTALE MISSIONE 10 - Trasporti e diritto alla mobilità	0,00	2.183.479,70	0,00	0,00	0,00	2.183.479,70	0,00	0,00	0,00	0,00	0,00
TOTALE MISSIONE 11 - Soccorso civile	0,00	0,00	0,00	0,00	0,00	0,00	0,00	0,00	0,00	0,00	0,00
TOTALE MISSIONE 12 - Diritti sociali, politiche sociali e famiglia	0,00	242.097,82	0,00	0,00	0,00	242.097,82	0,00	0,00	0,00	0,00	0,00
TOTALE MISSIONE 14 - Sviluppo economico e competitività	0,00	0,00	0,00	0,00	0,00	0,00	0,00	0,00	0,00	0,00	0,00
TOTALE MISSIONE 15 - Politiche per il lavoro e la formazione professionale	0,00	9.666,64	0,00	0,00	0,00	9.666,64	0,00	0,00	0,00	0,00	0,00
TOTALE MISSIONE 17 - Energia e diversificazione delle fonti energetiche	0,00	0,00	0,00	0,00	0,00	0,00	0,00	0,00	0,00	0,00	0,00
<b>TOTALE GENERALE DELLE SPESE</b>	0,00	5.589.379,46	0,00	0,00	11.561,98	5.600.941,44	0,00	0,00	0,00	0,00	0,00



COMUNE DI SESTU  
 PROVINCIA DI CAGLIARI

**PROSPETTO DELLE SPESE DI BILANCIO PER MISSIONI, PROGRAMMI E MACROAGGREGATI**

**SPESE IN CONTO CAPITALE E SPESE PER INCREMENTO DI ATTIVITA' FINANZIARIE - PAGAMENTI C/COMPETENZA 2023**

MISSIONI E PROGRAMMI \ MACROAGGREGATI		Tributi in conto capitale a carico dell'ente	Investimenti fissi lordi e acquisto di terreni	Contributi agli investimenti	Altri trasferimenti in conto capitale	Altre spese in conto capitale	Totale SPESE IN CONTO CAPITALE	Acquisizioni di attività finanziarie	Concessione crediti di breve termine	Concessione crediti di medio-lungo termine	Altre spese per incremento di attività finanziarie	Totale SPESE PER INCREMENTO DI ATTIVITA' FINANZIARIE
		201	202	203	204	205	200	301	302	303	304	300
<b>01</b>	<b>MISSIONE 1 - Servizi istituzionali e generali e di gestione</b>											
01	Organi istituzionali	0,00	34.150,44	0,00	0,00	0,00	34.150,44	0,00	0,00	0,00	0,00	0,00
02	Segreteria generale	0,00	0,00	0,00	0,00	0,00	0,00	0,00	0,00	0,00	0,00	0,00
03	Gestione economica, finanziaria, programmazione e provveditorato	0,00	0,00	0,00	0,00	0,00	0,00	0,00	0,00	0,00	0,00	0,00
04	Gestione delle entrate tributarie e servizi fiscali	0,00	0,00	0,00	0,00	0,00	0,00	0,00	0,00	0,00	0,00	0,00
05	Gestione dei beni demaniali e patrimoniali	0,00	212.272,02	0,00	0,00	0,00	212.272,02	0,00	0,00	0,00	0,00	0,00
06	Ufficio tecnico	0,00	0,00	0,00	0,00	0,00	0,00	0,00	0,00	0,00	0,00	0,00
07	Elezioni e consultazioni popolari - Anagrafe e stato civile	0,00	0,00	0,00	0,00	0,00	0,00	0,00	0,00	0,00	0,00	0,00
08	Statistica e sistemi informativi	0,00	0,00	0,00	0,00	0,00	0,00	0,00	0,00	0,00	0,00	0,00
09	Assistenza tecnico-amministrativa agli enti locali	0,00	0,00	0,00	0,00	0,00	0,00	0,00	0,00	0,00	0,00	0,00
10	Risorse umane	0,00	0,00	0,00	0,00	0,00	0,00	0,00	0,00	0,00	0,00	0,00
11	Altri servizi generali	0,00	0,00	0,00	0,00	0,00	0,00	0,00	0,00	0,00	0,00	0,00
	<b>TOTALE MISSIONE 1 - Servizi istituzionali e generali e di gestione</b>	<b>0,00</b>	<b>246.422,46</b>	<b>0,00</b>	<b>0,00</b>	<b>0,00</b>	<b>246.422,46</b>	<b>0,00</b>	<b>0,00</b>	<b>0,00</b>	<b>0,00</b>	<b>0,00</b>
<b>03</b>	<b>MISSIONE 3 - Ordine pubblico e sicurezza</b>											
01	Polizia locale e amministrativa	0,00	38.411,42	0,00	0,00	0,00	38.411,42	0,00	0,00	0,00	0,00	0,00
02	Sistema integrato di sicurezza urbana	0,00	0,00	0,00	0,00	0,00	0,00	0,00	0,00	0,00	0,00	0,00
	<b>TOTALE MISSIONE 3 - Ordine pubblico e sicurezza</b>	<b>0,00</b>	<b>38.411,42</b>	<b>0,00</b>	<b>0,00</b>	<b>0,00</b>	<b>38.411,42</b>	<b>0,00</b>	<b>0,00</b>	<b>0,00</b>	<b>0,00</b>	<b>0,00</b>
<b>04</b>	<b>MISSIONE 4 - Istruzione e diritto allo studio</b>											
01	Istruzione prescolastica	0,00	159.357,25	0,00	0,00	0,00	159.357,25	0,00	0,00	0,00	0,00	0,00
02	Altri ordini di istruzione non universitaria	0,00	0,00	0,00	0,00	0,00	0,00	0,00	0,00	0,00	0,00	0,00
06	Servizi ausiliari all'istruzione	0,00	2.129,71	0,00	0,00	0,00	2.129,71	0,00	0,00	0,00	0,00	0,00

COMUNE DI SESTU  
PROVINCIA DI CAGLIARI

**PROSPETTO DELLE SPESE DI BILANCIO PER MISSIONI, PROGRAMMI E MACROAGGREGATI**

SPESE IN CONTO CAPITALE E SPESE PER INCREMENTO DI ATTIVITA' FINANZIARIE - PAGAMENTI C/COMPETENZA 2023

MISSIONI E PROGRAMMI \ MACROAGGREGATI		Tributi in conto capitale a carico dell'ente	Investimenti fissi lordi e acquisto di terreni	Contributi agli investimenti	Altri trasferimenti in conto capitale	Altre spese in conto capitale	Totale SPESE IN CONTO CAPITALE	Acquisizioni di attività finanziarie	Concessione crediti di breve termine	Concessione crediti di medio-lungo termine	Altre spese per incremento di attività finanziarie	Totale SPESE PER INCREMENTO DI ATTIVITA' FINANZIARIE
		201	202	203	204	205	200	301	302	303	304	300
07	Diritto allo studio	0,00	0,00	0,00	0,00	0,00	0,00	0,00	0,00	0,00	0,00	0,00
	<b>TOTALE MISSIONE 4 - Istruzione e diritto allo studio</b>	0,00	161.486,96	0,00	0,00	0,00	161.486,96	0,00	0,00	0,00	0,00	0,00
<b>05</b>	<b>MISSIONE 5 - Tutela e valorizzazione dei beni e attività culturali</b>											
01	Valorizzazione dei beni di interesse storico.	0,00	0,00	0,00	0,00	0,00	0,00	0,00	0,00	0,00	0,00	0,00
02	Attività culturali e interventi diversi nel settore culturale	0,00	59.861,33	0,00	0,00	0,00	59.861,33	0,00	0,00	0,00	0,00	0,00
	<b>TOTALE MISSIONE 5 - Tutela e valorizzazione dei beni e attività culturali</b>	0,00	59.861,33	0,00	0,00	0,00	59.861,33	0,00	0,00	0,00	0,00	0,00
<b>06</b>	<b>MISSIONE 6 - Politiche giovanili, sport e tempo libero</b>											
01	Sport e tempo libero	0,00	601.771,31	0,00	0,00	0,00	601.771,31	0,00	0,00	0,00	0,00	0,00
02	Giovani	0,00	0,00	0,00	0,00	0,00	0,00	0,00	0,00	0,00	0,00	0,00
	<b>TOTALE MISSIONE 6 - Politiche giovanili, sport e tempo libero</b>	0,00	601.771,31	0,00	0,00	0,00	601.771,31	0,00	0,00	0,00	0,00	0,00
<b>08</b>	<b>MISSIONE 8 - Assetto del territorio ed edilizia abitativa</b>											
01	Urbanistica e assetto del territorio	0,00	56.383,23	0,00	0,00	553,87	56.937,10	0,00	0,00	0,00	0,00	0,00
02	Edilizia residenziale pubblica e locale e piani di edilizia economico-popolare	0,00	0,00	0,00	0,00	0,00	0,00	0,00	0,00	0,00	0,00	0,00
	<b>TOTALE MISSIONE 8 - Assetto del territorio ed edilizia abitativa</b>	0,00	56.383,23	0,00	0,00	553,87	56.937,10	0,00	0,00	0,00	0,00	0,00
<b>09</b>	<b>MISSIONE 9 - Sviluppo sostenibile e tutela del territorio e dell'ambiente</b>											
01	Difesa del suolo	0,00	713.935,26	0,00	0,00	0,00	713.935,26	0,00	0,00	0,00	0,00	0,00
02	Tutela, valorizzazione e recupero ambientale	0,00	49.143,01	0,00	0,00	0,00	49.143,01	0,00	0,00	0,00	0,00	0,00
03	Rifiuti	0,00	344.334,81	0,00	0,00	0,00	344.334,81	0,00	0,00	0,00	0,00	0,00
04	Servizio idrico integrato	0,00	338.075,96	0,00	0,00	0,00	338.075,96	0,00	0,00	0,00	0,00	0,00
05	Aree protette, parchi naturali, protezione naturalistica e forestazione	0,00	0,00	0,00	0,00	0,00	0,00	0,00	0,00	0,00	0,00	0,00
06	Tutela e valorizzazione delle risorse idriche	0,00	87.288,71	0,00	0,00	0,00	87.288,71	0,00	0,00	0,00	0,00	0,00

COMUNE DI SESTU  
PROVINCIA DI CAGLIARI

**PROSPETTO DELLE SPESE DI BILANCIO PER MISSIONI, PROGRAMMI E MACROAGGREGATI**

SPESE IN CONTO CAPITALE E SPESE PER INCREMENTO DI ATTIVITA' FINANZIARIE - PAGAMENTI C/COMPETENZA 2023

MISSIONI E PROGRAMMI \ MACROAGGREGATI		Tributi in conto capitale a carico dell'ente	Investimenti fissi lordi e acquisto di terreni	Contributi agli investimenti	Altri trasferimenti in conto capitale	Altre spese in conto capitale	Totale SPESE IN CONTO CAPITALE	Acquisizioni di attività finanziarie	Concessione crediti di breve termine	Concessione crediti di medio-lungo termine	Altre spese per incremento di attività finanziarie	Totale SPESE PER INCREMENTO DI ATTIVITA' FINANZIARIE
		201	202	203	204	205	200	301	302	303	304	300
08	Qualità dell'aria e riduzione dell'inquinamento	0,00	2.897,97	0,00	0,00	0,00	2.897,97	0,00	0,00	0,00	0,00	0,00
	<b>TOTALE MISSIONE 9 - Sviluppo sostenibile e tutela del territorio e dell'ambiente</b>	0,00	1.535.675,72	0,00	0,00	0,00	1.535.675,72	0,00	0,00	0,00	0,00	0,00
<b>10</b>	<b>MISSIONE 10 - Trasporti e diritto alla mobilità</b>											
05	Viabilità e infrastrutture stradali	0,00	1.833.242,99	0,00	0,00	0,00	1.833.242,99	0,00	0,00	0,00	0,00	0,00
	<b>TOTALE MISSIONE 10 - Trasporti e diritto alla mobilità</b>	0,00	1.833.242,99	0,00	0,00	0,00	1.833.242,99	0,00	0,00	0,00	0,00	0,00
<b>11</b>	<b>MISSIONE 11 - Soccorso civile</b>											
01	Sistema di protezione civile	0,00	0,00	0,00	0,00	0,00	0,00	0,00	0,00	0,00	0,00	0,00
	<b>TOTALE MISSIONE 11 - Soccorso civile</b>	0,00	0,00	0,00	0,00	0,00	0,00	0,00	0,00	0,00	0,00	0,00
<b>12</b>	<b>MISSIONE 12 - Diritti sociali, politiche sociali e famiglia</b>											
01	Interventi per l'infanzia e i minori e per asili nido	0,00	0,00	0,00	0,00	0,00	0,00	0,00	0,00	0,00	0,00	0,00
03	Interventi per gli anziani	0,00	44.821,99	0,00	0,00	0,00	44.821,99	0,00	0,00	0,00	0,00	0,00
04	Interventi per soggetti a rischio di esclusione sociale	0,00	0,00	0,00	0,00	0,00	0,00	0,00	0,00	0,00	0,00	0,00
07	Programmazione e governo della rete dei servizi sociosanitari e sociali	0,00	0,00	0,00	0,00	0,00	0,00	0,00	0,00	0,00	0,00	0,00
08	Cooperazione e associazionismo	0,00	0,00	0,00	0,00	0,00	0,00	0,00	0,00	0,00	0,00	0,00
09	Servizio necroscopico e cimiteriale	0,00	149.822,02	0,00	0,00	0,00	149.822,02	0,00	0,00	0,00	0,00	0,00
	<b>TOTALE MISSIONE 12 - Diritti sociali, politiche sociali e famiglia</b>	0,00	194.644,01	0,00	0,00	0,00	194.644,01	0,00	0,00	0,00	0,00	0,00
<b>14</b>	<b>MISSIONE 14 - Sviluppo economico e competitività</b>											
01	Industria, PMI e Artigianato	0,00	0,00	0,00	0,00	0,00	0,00	0,00	0,00	0,00	0,00	0,00
02	Commercio - reti distributive - tutela dei consumatori	0,00	0,00	0,00	0,00	0,00	0,00	0,00	0,00	0,00	0,00	0,00
03	Ricerca e innovazione	0,00	0,00	0,00	0,00	0,00	0,00	0,00	0,00	0,00	0,00	0,00
04	Reti e altri servizi di pubblica utilità	0,00	0,00	0,00	0,00	0,00	0,00	0,00	0,00	0,00	0,00	0,00

COMUNE DI SESTU

PROVINCIA DI CAGLIARI

**PROSPETTO DELLE SPESE DI BILANCIO PER MISSIONI, PROGRAMMI E MACROAGGREGATI**

SPESE IN CONTO CAPITALE E SPESE PER INCREMENTO DI ATTIVITA' FINANZIARIE - PAGAMENTI C/COMPETENZA 2023

MISSIONI E PROGRAMMI \ MACROAGGREGATI		Tributi in conto capitale a carico dell'ente	Investimenti fissi lordi e acquisto di terreni	Contributi agli investimenti	Altri trasferimenti in conto capitale	Altre spese in conto capitale	Totale SPESE IN CONTO CAPITALE	Acquisizioni di attività finanziarie	Concessione crediti di breve termine	Concessione crediti di medio-lungo termine	Altre spese per incremento di attività finanziarie	Totale SPESE PER INCREMENTO DI ATTIVITA' FINANZIARIE
		201	202	203	204	205	200	301	302	303	304	300
	<b>TOTALE MISSIONE 14 - Sviluppo economico e competitività</b>	0,00	0,00	0,00	0,00	0,00	0,00	0,00	0,00	0,00	0,00	0,00
<b>15</b>	<b>MISSIONE 15 - Politiche per il lavoro e la formazione professionale</b>											
03	Sostegno all'occupazione	0,00	6.889,20	0,00	0,00	0,00	6.889,20	0,00	0,00	0,00	0,00	0,00
	<b>TOTALE MISSIONE 15 - Politiche per il lavoro e la formazione professionale</b>	0,00	6.889,20	0,00	0,00	0,00	6.889,20	0,00	0,00	0,00	0,00	0,00
<b>17</b>	<b>MISSIONE 17 - Energia e diversificazione delle fonti energetiche</b>											
01	Fonti energetiche	0,00	0,00	0,00	0,00	0,00	0,00	0,00	0,00	0,00	0,00	0,00
	<b>TOTALE MISSIONE 17 - Energia e diversificazione delle fonti energetiche</b>	0,00	0,00	0,00	0,00	0,00	0,00	0,00	0,00	0,00	0,00	0,00
	<b>TOTALE GENERALE DELLE SPESE</b>	0,00	4.734.788,63	0,00	0,00	553,87	4.735.342,50	0,00	0,00	0,00	0,00	0,00

COMUNE DI SESTU  
 PROVINCIA DI CAGLIARI

**PROSPETTO DELLE SPESE DI BILANCIO PER MISSIONI, PROGRAMMI E MACROAGGREGATI**

SPESE IN CONTO CAPITALE E SPESE PER INCREMENTO DI ATTIVITA' FINANZIARIE - PAGAMENTI C/COMPETENZA 2023

MISSIONI E PROGRAMMI \ MACROAGGREGATI	Tributi in conto capitale a carico dell'ente	Investimenti fissi lordi e acquisto di terreni	Contributi agli investimenti	Altri trasferimenti in conto capitale	Altre spese in conto capitale	Totale SPESE IN CONTO CAPITALE	Acquisizioni di attività finanziarie	Concessione crediti di breve termine	Concessione crediti di medio-lungo termine	Altre spese per incremento di attività finanziarie	Totale SPESE PER INCREMENTO DI ATTIVITA' FINANZIARIE
	201	202	203	204	205	200	301	302	303	304	300
TOTALE MISSIONE 1 - Servizi istituzionali e generali e di gestione	0,00	246.422,46	0,00	0,00	0,00	246.422,46	0,00	0,00	0,00	0,00	0,00
TOTALE MISSIONE 3 - Ordine pubblico e sicurezza	0,00	38.411,42	0,00	0,00	0,00	38.411,42	0,00	0,00	0,00	0,00	0,00
TOTALE MISSIONE 4 - Istruzione e diritto allo studio	0,00	161.486,96	0,00	0,00	0,00	161.486,96	0,00	0,00	0,00	0,00	0,00
TOTALE MISSIONE 5 - Tutela e valorizzazione dei beni e attività culturali	0,00	59.861,33	0,00	0,00	0,00	59.861,33	0,00	0,00	0,00	0,00	0,00
TOTALE MISSIONE 6 - Politiche giovanili, sport e tempo libero	0,00	601.771,31	0,00	0,00	0,00	601.771,31	0,00	0,00	0,00	0,00	0,00
TOTALE MISSIONE 8 - Assetto del territorio ed edilizia abitativa	0,00	56.383,23	0,00	0,00	553,87	56.937,10	0,00	0,00	0,00	0,00	0,00
TOTALE MISSIONE 9 - Sviluppo sostenibile e tutela del territorio e dell'ambiente	0,00	1.535.675,72	0,00	0,00	0,00	1.535.675,72	0,00	0,00	0,00	0,00	0,00
TOTALE MISSIONE 10 - Trasporti e diritto alla mobilità	0,00	1.833.242,99	0,00	0,00	0,00	1.833.242,99	0,00	0,00	0,00	0,00	0,00
TOTALE MISSIONE 11 - Soccorso civile	0,00	0,00	0,00	0,00	0,00	0,00	0,00	0,00	0,00	0,00	0,00
TOTALE MISSIONE 12 - Diritti sociali, politiche sociali e famiglia	0,00	194.644,01	0,00	0,00	0,00	194.644,01	0,00	0,00	0,00	0,00	0,00
TOTALE MISSIONE 14 - Sviluppo economico e competitività	0,00	0,00	0,00	0,00	0,00	0,00	0,00	0,00	0,00	0,00	0,00
TOTALE MISSIONE 15 - Politiche per il lavoro e la formazione professionale	0,00	6.889,20	0,00	0,00	0,00	6.889,20	0,00	0,00	0,00	0,00	0,00
TOTALE MISSIONE 17 - Energia e diversificazione delle fonti energetiche	0,00	0,00	0,00	0,00	0,00	0,00	0,00	0,00	0,00	0,00	0,00
<b>TOTALE GENERALE DELLE SPESE</b>	0,00	4.734.788,63	0,00	0,00	553,87	4.735.342,50	0,00	0,00	0,00	0,00	0,00

COMUNE DI SESTU  
PROVINCIA DI CAGLIARI

**PROSPETTO DELLE SPESE DI BILANCIO PER MISSIONI, PROGRAMMI E MACROAGGREGATI**

SPESE IN CONTO CAPITALE E SPESE PER INCREMENTO DI ATTIVITA' FINANZIARIE - PAGAMENTI C/RESIDUO 2023

MISSIONI E PROGRAMMI \ MACROAGGREGATI		Tributi in conto capitale a carico dell'ente	Investimenti fissi lordi e acquisto di terreni	Contributi agli investimenti	Altri trasferimenti in conto capitale	Altre spese in conto capitale	Totale SPESE IN CONTO CAPITALE	Acquisizioni di attività finanziarie	Concessione crediti di breve termine	Concessione crediti di medio-lungo termine	Altre spese per incremento di attività finanziarie	Totale SPESE PER INCREMENTO DI ATTIVITA' FINANZIARIE
		201	202	203	204	205	200	301	302	303	304	300
<b>01</b>	<b>MISSIONE 1 - Servizi istituzionali e generali e di gestione</b>											
01	Organi istituzionali	0,00	152,64	0,00	0,00	0,00	152,64	0,00	0,00	0,00	0,00	0,00
02	Segreteria generale	0,00	26.666,54	0,00	0,00	0,00	26.666,54	0,00	0,00	0,00	0,00	0,00
03	Gestione economica, finanziaria, programmazione e provveditorato	0,00	4.000,00	0,00	0,00	0,00	4.000,00	0,00	0,00	0,00	0,00	0,00
05	Gestione dei beni demaniali e patrimoniali	0,00	24.050,95	0,00	0,00	0,00	24.050,95	0,00	0,00	0,00	0,00	0,00
06	Ufficio tecnico	0,00	0,00	0,00	0,00	0,00	0,00	0,00	0,00	0,00	0,00	0,00
09	Assistenza tecnico-amministrativa agli enti locali	0,00	0,00	0,00	0,00	0,00	0,00	0,00	0,00	0,00	0,00	0,00
	<b>TOTALE MISSIONE 1 - Servizi istituzionali e generali e di gestione</b>	0,00	54.870,13	0,00	0,00	0,00	54.870,13	0,00	0,00	0,00	0,00	0,00
<b>03</b>	<b>MISSIONE 3 - Ordine pubblico e sicurezza</b>											
01	Polizia locale e amministrativa	0,00	0,00	0,00	0,00	0,00	0,00	0,00	0,00	0,00	0,00	0,00
02	Sistema integrato di sicurezza urbana	0,00	75.851,21	0,00	0,00	0,00	75.851,21	0,00	0,00	0,00	0,00	0,00
	<b>TOTALE MISSIONE 3 - Ordine pubblico e sicurezza</b>	0,00	75.851,21	0,00	0,00	0,00	75.851,21	0,00	0,00	0,00	0,00	0,00
<b>04</b>	<b>MISSIONE 4 - Istruzione e diritto allo studio</b>											
01	Istruzione prescolastica	0,00	114.707,28	0,00	0,00	0,00	114.707,28	0,00	0,00	0,00	0,00	0,00
02	Altri ordini di istruzione non universitaria	0,00	0,00	0,00	0,00	0,00	0,00	0,00	0,00	0,00	0,00	0,00
06	Servizi ausiliari all'istruzione	0,00	0,00	0,00	0,00	0,00	0,00	0,00	0,00	0,00	0,00	0,00
07	Diritto allo studio	0,00	0,00	0,00	0,00	0,00	0,00	0,00	0,00	0,00	0,00	0,00
	<b>TOTALE MISSIONE 4 - Istruzione e diritto allo studio</b>	0,00	114.707,28	0,00	0,00	0,00	114.707,28	0,00	0,00	0,00	0,00	0,00
<b>05</b>	<b>MISSIONE 5 - Tutela e valorizzazione dei beni e attività culturali</b>											
02	Attività culturali e interventi diversi nel settore culturale	0,00	4.397,45	0,00	0,00	0,00	4.397,45	0,00	0,00	0,00	0,00	0,00
	<b>TOTALE MISSIONE 5 - Tutela e valorizzazione dei beni e attività culturali</b>	0,00	4.397,45	0,00	0,00	0,00	4.397,45	0,00	0,00	0,00	0,00	0,00

COMUNE DI SESTU  
PROVINCIA DI CAGLIARI

**PROSPETTO DELLE SPESE DI BILANCIO PER MISSIONI, PROGRAMMI E MACROAGGREGATI**

SPESE IN CONTO CAPITALE E SPESE PER INCREMENTO DI ATTIVITA' FINANZIARIE - PAGAMENTI C/RESIDUO 2023

MISSIONI E PROGRAMMI \ MACROAGGREGATI		Tributi in conto capitale a carico dell'ente	Investimenti fissi lordi e acquisto di terreni	Contributi agli investimenti	Altri trasferimenti in conto capitale	Altre spese in conto capitale	Totale SPESE IN CONTO CAPITALE	Acquisizioni di attività finanziarie	Concessione crediti di breve termine	Concessione crediti di medio-lungo termine	Altre spese per incremento di attività finanziarie	Totale SPESE PER INCREMENTO DI ATTIVITA' FINANZIARIE
		201	202	203	204	205	200	301	302	303	304	300
<b>06</b>	<b>MISSIONE 6 - Politiche giovanili, sport e tempo libero</b>											
01	Sport e tempo libero	0,00	48.835,71	0,00	0,00	0,00	48.835,71	0,00	0,00	0,00	0,00	0,00
	<b>TOTALE MISSIONE 6 - Politiche giovanili, sport e tempo libero</b>	0,00	48.835,71	0,00	0,00	0,00	48.835,71	0,00	0,00	0,00	0,00	0,00
<b>08</b>	<b>MISSIONE 8 - Assetto del territorio ed edilizia abitativa</b>											
01	Urbanistica e assetto del territorio	0,00	25.174,08	0,00	0,00	57,38	25.231,46	0,00	0,00	0,00	0,00	0,00
	<b>TOTALE MISSIONE 8 - Assetto del territorio ed edilizia abitativa</b>	0,00	25.174,08	0,00	0,00	57,38	25.231,46	0,00	0,00	0,00	0,00	0,00
<b>09</b>	<b>MISSIONE 9 - Sviluppo sostenibile e tutela del territorio e dell'ambiente</b>											
01	Difesa del suolo	0,00	7.013,48	0,00	0,00	0,00	7.013,48	0,00	0,00	0,00	0,00	0,00
02	Tutela, valorizzazione e recupero ambientale	0,00	426,70	0,00	0,00	0,00	426,70	0,00	0,00	0,00	0,00	0,00
03	Rifiuti	0,00	2.183,22	0,00	0,00	0,00	2.183,22	0,00	0,00	0,00	0,00	0,00
04	Servizio idrico integrato	0,00	3.467,78	0,00	0,00	0,00	3.467,78	0,00	0,00	0,00	0,00	0,00
06	Tutela e valorizzazione delle risorse idriche	0,00	6.680,62	0,00	0,00	0,00	6.680,62	0,00	0,00	0,00	0,00	0,00
	<b>TOTALE MISSIONE 9 - Sviluppo sostenibile e tutela del territorio e dell'ambiente</b>	0,00	19.771,80	0,00	0,00	0,00	19.771,80	0,00	0,00	0,00	0,00	0,00
<b>10</b>	<b>MISSIONE 10 - Trasporti e diritto alla mobilità</b>											
05	Viabilità e infrastrutture stradali	0,00	143.269,15	0,00	0,00	0,00	143.269,15	0,00	0,00	0,00	0,00	0,00
	<b>TOTALE MISSIONE 10 - Trasporti e diritto alla mobilità</b>	0,00	143.269,15	0,00	0,00	0,00	143.269,15	0,00	0,00	0,00	0,00	0,00
<b>11</b>	<b>MISSIONE 11 - Soccorso civile</b>											
01	Sistema di protezione civile	0,00	24.636,00	0,00	0,00	0,00	24.636,00	0,00	0,00	0,00	0,00	0,00
	<b>TOTALE MISSIONE 11 - Soccorso civile</b>	0,00	24.636,00	0,00	0,00	0,00	24.636,00	0,00	0,00	0,00	0,00	0,00
<b>12</b>	<b>MISSIONE 12 - Diritti sociali, politiche sociali e famiglia</b>											
03	Interventi per gli anziani	0,00	121,40	0,00	0,00	0,00	121,40	0,00	0,00	0,00	0,00	0,00

COMUNE DI SESTU

PROVINCIA DI CAGLIARI

**PROSPETTO DELLE SPESE DI BILANCIO PER MISSIONI, PROGRAMMI E MACROAGGREGATI**

**SPESE IN CONTO CAPITALE E SPESE PER INCREMENTO DI ATTIVITA' FINANZIARIE - PAGAMENTI C/RESIDUO 2023**

MISSIONI E PROGRAMMI \ MACROAGGREGATI		Tributi in conto capitale a carico dell'ente	Investimenti fissi lordi e acquisto di terreni	Contributi agli investimenti	Altri trasferimenti in conto capitale	Altre spese in conto capitale	Totale SPESE IN CONTO CAPITALE	Acquisizioni di attività finanziarie	Concessione crediti di breve termine	Concessione crediti di medio-lungo termine	Altre spese per incremento di attività finanziarie	Totale SPESE PER INCREMENTO DI ATTIVITA' FINANZIARIE
		201	202	203	204	205	200	301	302	303	304	300
09	Servizio necroscopico e cimiteriale	0,00	6.702,94	0,00	0,00	0,00	6.702,94	0,00	0,00	0,00	0,00	0,00
	<b>TOTALE MISSIONE 12 - Diritti sociali, politiche sociali e famiglia</b>	0,00	6.824,34	0,00	0,00	0,00	6.824,34	0,00	0,00	0,00	0,00	0,00
15	<b>MISSIONE 15 - Politiche per il lavoro e la formazione professionale</b>											
03	Sostegno all'occupazione	0,00	16.823,84	0,00	0,00	0,00	16.823,84	0,00	0,00	0,00	0,00	0,00
	<b>TOTALE MISSIONE 15 - Politiche per il lavoro e la formazione professionale</b>	0,00	16.823,84	0,00	0,00	0,00	16.823,84	0,00	0,00	0,00	0,00	0,00
17	<b>MISSIONE 17 - Energia e diversificazione delle fonti energetiche</b>											
01	Fonti energetiche	0,00	0,00	0,00	0,00	0,00	0,00	0,00	0,00	0,00	0,00	0,00
	<b>TOTALE MISSIONE 17 - Energia e diversificazione delle fonti energetiche</b>	0,00	0,00	0,00	0,00	0,00	0,00	0,00	0,00	0,00	0,00	0,00
	<b>TOTALE GENERALE DELLE SPESE</b>	0,00	535.160,99	0,00	0,00	57,38	535.218,37	0,00	0,00	0,00	0,00	0,00



COMUNE DI SESTU

PROVINCIA DI CAGLIARI

**PROSPETTO DELLE SPESE DI BILANCIO PER MISSIONI, PROGRAMMI E MACROAGGREGATI**

**SPESE IN CONTO CAPITALE E SPESE PER INCREMENTO DI ATTIVITA' FINANZIARIE - PAGAMENTI C/RESIDUO 2023**

MISSIONI E PROGRAMMI \ MACROAGGREGATI	Tributi in conto capitale a carico dell'ente	Investimenti fissi lordi e acquisto di terreni	Contributi agli investimenti	Altri trasferimenti in conto capitale	Altre spese in conto capitale	Totale SPESE IN CONTO CAPITALE	Acquisizioni di attività finanziarie	Concessione crediti di breve termine	Concessione crediti di medio-lungo termine	Altre spese per incremento di attività finanziarie	Totale SPESE PER INCREMENTO DI ATTIVITA' FINANZIARIE
	201	202	203	204	205	200	301	302	303	304	300
TOTALE MISSIONE 1 - Servizi istituzionali e generali e di gestione	0,00	54.870,13	0,00	0,00	0,00	54.870,13	0,00	0,00	0,00	0,00	0,00
TOTALE MISSIONE 3 - Ordine pubblico e sicurezza	0,00	75.851,21	0,00	0,00	0,00	75.851,21	0,00	0,00	0,00	0,00	0,00
TOTALE MISSIONE 4 - Istruzione e diritto allo studio	0,00	114.707,28	0,00	0,00	0,00	114.707,28	0,00	0,00	0,00	0,00	0,00
TOTALE MISSIONE 5 - Tutela e valorizzazione dei beni e attività culturali	0,00	4.397,45	0,00	0,00	0,00	4.397,45	0,00	0,00	0,00	0,00	0,00
TOTALE MISSIONE 6 - Politiche giovanili, sport e tempo libero	0,00	48.835,71	0,00	0,00	0,00	48.835,71	0,00	0,00	0,00	0,00	0,00
TOTALE MISSIONE 8 - Assetto del territorio ed edilizia abitativa	0,00	25.174,08	0,00	0,00	57,38	25.231,46	0,00	0,00	0,00	0,00	0,00
TOTALE MISSIONE 9 - Sviluppo sostenibile e tutela del territorio e dell'ambiente	0,00	19.771,80	0,00	0,00	0,00	19.771,80	0,00	0,00	0,00	0,00	0,00
TOTALE MISSIONE 10 - Trasporti e diritto alla mobilità	0,00	143.269,15	0,00	0,00	0,00	143.269,15	0,00	0,00	0,00	0,00	0,00
TOTALE MISSIONE 11 - Soccorso civile	0,00	24.636,00	0,00	0,00	0,00	24.636,00	0,00	0,00	0,00	0,00	0,00
TOTALE MISSIONE 12 - Diritti sociali, politiche sociali e famiglia	0,00	6.824,34	0,00	0,00	0,00	6.824,34	0,00	0,00	0,00	0,00	0,00
TOTALE MISSIONE 15 - Politiche per il lavoro e la formazione professionale	0,00	16.823,84	0,00	0,00	0,00	16.823,84	0,00	0,00	0,00	0,00	0,00
TOTALE MISSIONE 17 - Energia e diversificazione delle fonti energetiche	0,00	0,00	0,00	0,00	0,00	0,00	0,00	0,00	0,00	0,00	0,00
<b>TOTALE GENERALE DELLE SPESE</b>	<b>0,00</b>	<b>535.160,99</b>	<b>0,00</b>	<b>0,00</b>	<b>57,38</b>	<b>535.218,37</b>	<b>0,00</b>	<b>0,00</b>	<b>0,00</b>	<b>0,00</b>	<b>0,00</b>

COMUNE DI SESTU

PROVINCIA DI CAGLIARI

**PROSPETTO DELLE SPESE DI BILANCIO PER MISSIONI, PROGRAMMI E MACROAGGREGATI**

SPESE PER RIMBORSO DI PRESTITI - IMPEGNI 2023

MISSIONI E PROGRAMMI \ MACROAGGREGATI		Rimborso di titoli obbligazionari	Rimborso prestiti a breve termine	Rimborso mutui e altri finanziamenti a medio lungo termine	Rimborso di altre forme di indebitamento	Fondi per rimborso prestiti	Totale
		401	402	403	404	405	400
<b>50</b>	<b>MISSIONE 50 - Debito pubblico</b>	0,00	0,00	0,00	0,00	0,00	0,00
02	Quota capitale ammortamento mutui e prestiti obbligazionari	0,00	0,00	126.957,55	0,00	0,00	126.957,55
	<b>TOTALE MISSIONE 50 - Debito pubblico</b>	0,00	0,00	126.957,55	0,00	0,00	126.957,55

Pag.

1

## COMUNE DI SESTU

PROVINCIA DI CAGLIARI

## PROSPETTO DELLE SPESE DI BILANCIO PER MISSIONI, PROGRAMMI E MACROAGGREGATI

## SPESE PER RIMBORSO DI PRESTITI - PAGAMENTI C/COMPETENZA 2023

MISSIONI E PROGRAMMI \ MACROAGGREGATI		Rimborso di titoli obbligazionari	Rimborso prestiti a breve termine	Rimborso mutui e altri finanziamenti a medio lungo termine	Rimborso di altre forme di indebitamento	Fondi per rimborso prestiti	Totale
		401	402	403	404	405	400
<b>50</b>	<b>MISSIONE 50 - Debito pubblico</b>	0,00	0,00	0,00	0,00	0,00	0,00
02	Quota capitale ammortamento mutui e prestiti obbligazionari	0,00	0,00	126.957,55	0,00	0,00	126.957,55
	<b>TOTALE MISSIONE 50 - Debito pubblico</b>	0,00	0,00	126.957,55	0,00	0,00	126.957,55

Pag.

1

COMUNE DI SESTU

PROVINCIA DI CAGLIARI

**PROSPETTO DELLE SPESE DI BILANCIO PER MISSIONI, PROGRAMMI E MACROAGGREGATI**

SPESE PER SERVIZI PER CONTO TERZI E PARTITE DI GIRO - IMPEGNI 2023

MISSIONI E PROGRAMMI \ MACROAGGREGATI		Uscite per partite di giro	Uscite per conto terzi	Totale
		701	702	700
<b>99</b>	<b>MISSIONE 99 - Servizi per conto terzi</b>	0,00	0,00	0,00
01	Servizi per conto terzi - Partite di giro	2.391.368,72	24.537,11	2.415.905,83
	<b>TOTALE MISSIONE 99 - Servizi per conto terzi</b>	2.391.368,72	24.537,11	2.415.905,83

Pag.

1

## COMUNE DI SESTU

PROVINCIA DI CAGLIARI

**PROSPETTO DELLE SPESE DI BILANCIO PER MISSIONI, PROGRAMMI E MACROAGGREGATI**

SPESE PER SERVIZI PER CONTO TERZI E PARTITE DI GIRO - PAGAMENTI C/COMPETENZA 2023

MISSIONI E PROGRAMMI \ MACROAGGREGATI		Uscite per partite di giro	Uscite per conto terzi	Totale
		701	702	700
<b>99</b>	<b>MISSIONE 99 - Servizi per conto terzi</b>	0,00	0,00	0,00
01	Servizi per conto terzi - Partite di giro	2.391.348,00	3.857,38	2.395.205,38
	<b>TOTALE MISSIONE 99 - Servizi per conto terzi</b>	2.391.348,00	3.857,38	2.395.205,38

Pag.

1

COMUNE DI SESTU

PROVINCIA DI CAGLIARI

**PROSPETTO DELLE SPESE DI BILANCIO PER MISSIONI, PROGRAMMI E MACROAGGREGATI**

SPESE PER SERVIZI PER CONTO TERZI E PARTITE DI GIRO - PAGAMENTI C/RESIDUO 2023

MISSIONI E PROGRAMMI \ MACROAGGREGATI		Uscite per partite di giro	Uscite per conto terzi	Totale
		701	702	700
<b>99</b>	<b>MISSIONE 99 - Servizi per conto terzi</b>	0,00	0,00	0,00
01	Servizi per conto terzi - Partite di giro	59.496,18	2.842,15	62.338,33
	<b>TOTALE MISSIONE 99 - Servizi per conto terzi</b>	59.496,18	2.842,15	62.338,33

Pag.

1

COMUNE DI SESTU  
PROVINCIA DI CAGLIARI

## ACCERTAMENTI ASSUNTI NELL'ESERCIZIO 2023 E NEGLI ESERCIZI PRECEDENTI IMPUTATI ALL'ANNO 2024 E SEGUENTI

TITOLI E TIPOLOGIE DI ENTRATA		2024		2025		Anni successivi
		Previsioni di competenza	Accertamenti	Previsioni di competenza del bilancio pluriennale	Accertamenti	Accertamenti
	<b>TITOLO 1 - ENTRATE CORRENTI DI NATURA TRIBUTARIA, CONTRIBUTIVA E PEREQUATIVA</b>					
10101	Tipologia 101: Imposte tasse e proventi assimilati	8.191.009,00	124.988,26	8.191.009,00	63.562,97	91.492,00
10104	Tipologia 104: Compartecipazioni di tributi	0,00	0,00	0,00	0,00	0,00
10301	Tipologia 301: Fondi perequativi da Amministrazioni Centrali	818.854,00	0,00	855.653,00	0,00	0,00
10000	<b>Totale TITOLO 1</b>	9.009.863,00	124.988,26	9.046.662,00	63.562,97	91.492,00
	<b>TITOLO 2 - TRASFERIMENTI CORRENTI</b>					
20101	Tipologia 101: Trasferimenti correnti da Amministrazioni pubbliche	11.563.452,40	3.455.217,06	10.445.745,00	118.573,00	0,00
20102	Tipologia 102: Trasferimenti correnti da Famiglie	0,00	0,00	0,00	0,00	0,00
20103	Tipologia 103: Trasferimenti correnti da Imprese	0,00	0,00	0,00	0,00	0,00
20104	Tipologia 104: Trasferimenti correnti da Istituzioni Sociali Private	0,00	0,00	0,00	0,00	0,00
20000	<b>Totale TITOLO 2</b>	11.563.452,40	3.455.217,06	10.445.745,00	118.573,00	0,00
	<b>TITOLO 3 - ENTRATE EXTRATRIBUTARIE</b>					
30100	Tipologia 100: Vendita di beni e servizi e proventi derivanti dalla gestione dei beni	1.292.541,26	348.115,59	1.292.541,26	110.832,91	333.321,34
30200	Tipologia 200: Proventi derivanti dall'attività di controllo e repressione delle irregolarità e degli illeciti	271.000,00	0,00	271.000,00	0,00	280,00
30300	Tipologia 300: Interessi attivi	16.560,00	997,04	16.560,00	855,97	507,97

COMUNE DI SESTU

PROVINCIA DI CAGLIARI

ACCERTAMENTI ASSUNTI NELL'ESERCIZIO 2023 E NEGLI ESERCIZI PRECEDENTI IMPUTATI ALL'ANNO 2024 E SEGUENTI

TITOLI E TIPOLOGIE DI ENTRATA		2024		2025		Anni successivi
		Previsioni di competenza	Accertamenti	Previsioni di competenza del bilancio pluriennale	Accertamenti	Accertamenti
30400	Tipologia 400: Altre entrate da redditi da capitale	0,00	0,00	0,00	0,00	0,00
30500	Tipologia 500: Rimborsi e altre entrate correnti	1.238.995,34	89.954,90	1.161.995,34	1.812,19	156,00
30000	<b>Totale TITOLO 3</b>	2.819.096,60	439.067,53	2.742.096,60	113.501,07	334.265,31
<b>TITOLO 4 - ENTRATE IN CONTO CAPITALE</b>						
40200	Tipologia 200: Contributi agli investimenti	277.734,03	31.712,61	246.021,42	0,00	0,00
40300	Tipologia 300: Altri trasferimenti in conto capitale	0,00	0,00	0,00	0,00	0,00
40400	Tipologia 400: Entrate da alienazione di beni materiali e immateriali	0,00	0,00	0,00	0,00	0,00
40500	Tipologia 500: Altre entrate in conto capitale	255.000,00	26.715,81	255.000,00	16.259,74	24.041,67
40000	<b>Totale TITOLO 4</b>	532.734,03	58.428,42	501.021,42	16.259,74	24.041,67
<b>TITOLO 5 - ENTRATE DA RIDUZIONE DI ATTIVITA' FINANZIARIE</b>						
50100	Tipologia 100: Alienazione di attività finanziarie	0,00	0,00	0,00	0,00	0,00
50200	Tipologia 200: Riscossione di crediti di breve termine	0,00	0,00	0,00	0,00	0,00
50300	Tipologia 300: Riscossione crediti di medio-lungo termine	0,00	0,00	0,00	0,00	0,00
50000	<b>Totale TITOLO 5</b>	0,00	0,00	0,00	0,00	0,00
<b>TITOLO 6 - ACCENSIONE PRESTITI</b>						
60200	Tipologia 200: Accensione Prestiti a breve termine	0,00	0,00	0,00	0,00	0,00



COMUNE DI SESTU  
 PROVINCIA DI CAGLIARI

ACCERTAMENTI ASSUNTI NELL'ESERCIZIO 2023 E NEGLI ESERCIZI PRECEDENTI IMPUTATI ALL'ANNO 2024 E SEGUENTI

TITOLI E TIPOLOGIE DI ENTRATA		2024		2025		Anni successivi
		Previsioni di competenza	Accertamenti	Previsioni di competenza del bilancio pluriennale	Accertamenti	Accertamenti
60300	Tipologia 300: Accensione Mutui e altri finanziamenti a medio lungo termine	0,00	0,00	0,00	0,00	0,00
60000	Totale TITOLO 6	0,00	0,00	0,00	0,00	0,00
<b>TITOLO 9 - ENTRATE PER CONTO TERZI E PARTITE DI GIRO</b>						
90100	Tipologia 100: Entrate per partite di giro	2.469.000,00	0,00	2.469.000,00	0,00	0,00
90200	Tipologia 200: Entrate per conto terzi	441.000,00	840,00	441.000,00	0,00	0,00
90000	Totale TITOLO 9	2.910.000,00	840,00	2.910.000,00	0,00	0,00
<b>TOTALE GENERALE</b>		26.835.146,03	4.078.541,27	25.645.525,02	311.896,78	449.798,98

COMUNE DI SESTU  
 PROVINCIA DI CAGLIARI

IMPEGNI ASSUNTI NELL'ESERCIZIO 2023 E NEGLI ESERCIZI PRECEDENTI IMPUTATI ALL'ANNO 2024 E SEGUENTI

TITOLI E MACROAGGREGATI DI SPESA		2024		2025		Anni successivi
		Previsioni di competenza	Impegni	Previsioni di competenza del bilancio pluriennale	Impegni	Impegni
	<b>TITOLO 1 - Spese correnti</b>					
100		0,00	0,00	0,00	0,00	0,00
101	Redditi da lavoro dipendente	3.867.509,67	182.013,24	3.855.931,24	1.553,74	285,36
102	Imposte e tasse a carico dell'ente	281.805,22	21.676,30	270.780,17	5.386,25	19,51
103	Acquisto di beni e servizi	10.935.156,57	8.203.476,49	9.860.733,13	4.414.553,42	7.574.201,74
104	Trasferimenti correnti	6.412.902,46	224.999,63	5.713.231,60	185.430,37	0,00
107	Interessi passivi	19.877,03	0,00	14.341,90	0,00	0,00
109	Rimborsi e poste correttive delle entrate	46.694,70	0,00	46.694,70	0,00	0,00
110	Altre spese correnti	2.606.405,09	161.929,19	2.441.161,44	128.796,54	0,00
<b>100</b>	<b>Totale TITOLO 1</b>	<b>24.170.350,74</b>	<b>8.794.094,85</b>	<b>22.202.874,18</b>	<b>4.735.720,32</b>	<b>7.574.506,61</b>
	<b>TITOLO 2 - Spese in conto capitale</b>					
200		0,00	0,00	0,00	0,00	0,00
202	Investimenti fissi lordi e acquisto di terreni	14.264.817,51	13.867.091,57	451.580,96	53.855,02	25.233,92
203	Contributi agli investimenti	25.500,00	0,00	25.500,00	0,00	0,00
204	Altri trasferimenti in conto capitale	0,00	0,00	0,00	0,00	0,00

COMUNE DI SESTU

PROVINCIA DI CAGLIARI

IMPEGNI ASSUNTI NELL'ESERCIZIO 2023 E NEGLI ESERCIZI PRECEDENTI IMPUTATI ALL'ANNO 2024 E SEGUENTI

TITOLI E MACROAGGREGATI DI SPESA		2024		2025		Anni successivi
		Previsioni di competenza	Impegni	Previsioni di competenza del bilancio pluriennale	Impegni	Impegni
205	Altre spese in conto capitale	8.387,10	0,00	5.000,00	0,00	0,00
<b>200</b>	<b>Totale TITOLO 2</b>	<b>14.298.704,61</b>	<b>13.867.091,57</b>	<b>482.080,96</b>	<b>53.855,02</b>	<b>25.233,92</b>
	<b>TITOLO 3 - Spese per incremento attività finanziarie</b>					
301	Acquisizioni di attività finanziarie	0,00	0,00	0,00	0,00	0,00
302	Concessione crediti di breve termine	0,00	0,00	0,00	0,00	0,00
<b>300</b>	<b>Totale TITOLO 3</b>	<b>0,00</b>	<b>0,00</b>	<b>0,00</b>	<b>0,00</b>	<b>0,00</b>
	<b>TITOLO 4 - Rimborso Prestiti</b>					
400		0,00	0,00	0,00	0,00	0,00
403	Rimborso mutui e altri finanziamenti a medio lungo termine	132.270,37	0,00	137.805,50	0,00	0,00
<b>400</b>	<b>Totale TITOLO 4</b>	<b>132.270,37</b>	<b>0,00</b>	<b>137.805,50</b>	<b>0,00</b>	<b>0,00</b>
	<b>TITOLO 7 - Uscite per conto terzi e partite di giro</b>					
700		0,00	0,00	0,00	0,00	0,00
701	Uscite per partite di giro	2.469.000,00	0,00	2.469.000,00	0,00	0,00
702	Uscite per conto terzi	441.000,00	0,00	441.000,00	0,00	0,00
<b>700</b>	<b>Totale TITOLO 7</b>	<b>2.910.000,00</b>	<b>0,00</b>	<b>2.910.000,00</b>	<b>0,00</b>	<b>0,00</b>
	<b>TOTALE GENERALE</b>	<b>41.511.325,72</b>	<b>22.661.186,42</b>	<b>25.732.760,64</b>	<b>4.789.575,34</b>	<b>7.599.740,53</b>

# COMUNE DI SESTU

## PROVINCIA DI CAGLIARI

**CONTO DEL BILANCIO - RIACCERTAMENTO RESIDUI ATTIVI ANNO 2023 - MINORI ENTRATE - Tipi variazione: ECI, ECL, ECV, EDD, EDL, EDV, ERA, ERD, ERV, FP1, FP2, FPV, IND, INE, INS, INV, MCL, MCV, MIL, MIV, PRE, PRL, PRV, REI**

Capitolo	PDC Fin	Descrizione Capitolo				Previsione	Accertamenti	Reversali		
Cod. Bilancio	Accertamento: Tipo/Cod/Sub/Anno		Descrizione Accertamento			Importo	Reversali	Da Riportare		
	Atto		Codice	Motivo					Eliminato	
<b>Titolo 1 ENTRATE CORRENTI DI NATURA TRIBUTARIA, CONTRIBUTIVA E PEREQUATIVA</b>										
132 0 2022	E.1.01.01.0	IMPOSTA COMUNALE SUGLI IMMOBILI ANNI PRECEDENTI				1.453,11	0,00	0,00		
1.0101										
	D	D01753	3	2022			0,00	0,00	0,00	-1.453,11
	PRIACC23 del 31/12/2023		INS	Insussistenza						-1.453,11
135 0 2016	E.1.01.01.0	I.C.I. GESTIONE ACCERTAMENTI E LIQUIDAZIONI ANNI PRECEDENTI (ART.11 L.504)				105.314,76	2.044,06	28,52		
1.0101										
	D	D01980	1	2016			2.044,06	28,52	2.015,54	-103.270,70
	PRIACC23 del 31/12/2023		INE	Inesigibilità - crediti vetusti iscritti a ruolo Ader nel 2019						-103.270,70
150 0 2017	E.1.01.01.5	IMPOSTA COMUNALE SULLA PUBBLICITA'				23.420,71	0,00	0,00		
1.0101										
	D	D00954	1	2017			0,00	0,00	0,00	-23.420,71
	PRIACC23 del 31/12/2023		INE	Inesigibilità - crediti vetusti in riscossione coattiva						-23.420,71
153 0 2019	E.1.01.01.5	IMPOSTA COMUNALE SULLA PUBBLICITA' ANNI PRECEDENTI				107.642,82	29.671,47	0,00		
1.0101										
	D	D00451	1	2019			0,00	0,00	0,00	-42.787,06
	PRIACC23 del 31/12/2023		INE	Inesigibilità - crediti vetusti in riscossione coattiva						-42.787,06
	D	D00451	2	2019			0,00	0,00	0,00	-35.184,29
	PRIACC23 del 31/12/2023		INE	Inesigibilità						-35.184,29
	TOTALE ACCERTAMENTI						0,00	0,00	0,00	-77.971,35
162 0 2018	E.1.01.01.0	IMU GESTIONE ACCERTAMENTI E LIQUIDAZIONI				245.352,57	229.342,38	25.913,26		
1.0101										
	D	D00204	1	2018			190.836,75	521,06	190.315,69	-16.010,19
	PRIACC23 del 31/12/2023		INE	Inesigibilità - crediti vetusti in riscossione coattiva al netto di quote inesigibili						-16.010,19

Capitolo	PDC Fin	Descrizione Capitolo				Previsione	Accertamenti	Reversali		
Cod. Bilancio	Accertamento: Tipo/Cod/Sub/Anno		Descrizione Accertamento			Importo	Reversali	Da Riportare		
	Atto		Codice	Motivo					Eliminato	
162 0 2021	E.1.01.01.0	IMU GESTIONE ACCERTAMENTI E LIQUIDAZIONI				1.503.027,29	1.316.259,37	136.440,06		
1.0101	D	D00490	1	2021		1.044.995,92	20.680,49	1.024.315,43	-186.767,92	
	PRIACC23 del 31/12/2023		INE	Inesigibilità - crediti vetusti in riscossione coattiva al netto di quote inesigibili					-186.767,92	
163 0 2021	E.1.01.01.0	Nuova IMU (IMU - TASI)				67,11	0,00	0,00		
1.0101	D	D01521	2	2021		0,00	0,00	0,00	-67,11	
	PRIACC23 del 31/12/2023		INS	Insussistenza					-67,11	
163 0 2022	E.1.01.01.0	Nuova IMU (IMU - TASI)				392.534,41	110.419,85	110.419,85		
1.0101	D	D01753	2	2022		110.419,85	110.419,85	0,00	-282.114,56	
	PRIACC23 del 31/12/2023		INS	Insussistenza					-282.114,56	
182 0 2022	E.1.01.01.1	ADDIZIONALE COMUNALE IRPEF				6.106,23	5.986,55	5.986,55		
1.0101	D	D00141	1	2022		5.986,55	5.986,55	0,00	-119,68	
	PRIACC23 del 31/12/2023		INS	Insussistenza					-119,68	
260 0 2015	E.1.01.01.5	TASSA PER L'OCCUPAZIONE DI SPAZI ED AREE PUBBLICHE				3.308,25	0,00	0,00		
1.0101	D	D02289	3	2015		0,00	0,00	0,00	-3.308,25	
	PRIACC23 del 31/12/2023		INE	Inesigibilità - crediti vetusti in riscossione coattiva					-3.308,25	
260 0 2016	E.1.01.01.5	TASSA PER L'OCCUPAZIONE DI SPAZI ED AREE PUBBLICHE				15.640,51	0,00	0,00		
1.0101	D	D01903	1	2016		0,00	0,00	0,00	-15.640,51	
	PRIACC23 del 31/12/2023		INE	Inesigibilità - crediti vetusti in riscossione coattiva					-15.640,51	
260 0 2017	E.1.01.01.5	TASSA PER L'OCCUPAZIONE DI SPAZI ED AREE PUBBLICHE				3.844,17	0,00	0,00		
1.0101	D	D00954	2	2017		0,00	0,00	0,00	-3.844,17	
	PRIACC23 del 31/12/2023		INE	Inesigibilità - crediti vetusti in riscossione coattiva					-3.844,17	
310 0 2012	E.1.01.01.5	TASSA PER LO SMALTIMENTO DEI RIFIUTI SOLIDI URBANI INTERNI				298.275,31	1.290,42	0,00		
1.0101	D	D02498	1	2012		1.290,42	0,00	1.290,42	-296.984,89	

Capitolo	PDC Fin	Descrizione Capitolo				Previsione	Accertamenti	Reversali		
Cod. Bilancio	Accertamento: Tipo/Cod/Sub/Anno		Descrizione Accertamento			Importo	Reversali	Da Riportare		
	Atto		Codice	Motivo					Eliminato	
	PRIACC23 del 31/12/2023		INE	Inesigibilità - crediti vetusti in riscossione coattiva					-296.984,89	
314 0 2015	E.1.01.01.5	TASSA RIFIUTI (TARI)				525.281,24	35.039,88	28.046,31		
1.0101										
	D	D02274	1	2015		35.039,88	28.046,31	6.993,57	-18.303,33	
	PRIACC23 del 31/12/2023		INS	Insussistenza					-18.303,33	
314 0 2016	E.1.01.01.5	TASSA RIFIUTI (TARI)				558.048,19	512.373,26	4.609,24		
1.0101										
	D	D01813	1	2016		512.373,26	4.609,24	507.764,02	-45.674,93	
	PRIACC23 del 31/12/2023		INS	Insussistenza					-45.674,93	
314 0 2017	E.1.01.01.5	TASSA RIFIUTI (TARI)				515.135,76	461.241,03	27.500,03		
1.0101										
	D	D00423	1	2018		0,00	0,00	0,00	-51.498,00	
	PRIACC23 del 31/12/2023		INS	Insussistenza					-51.498,00	
	D	D00883	1	2017		461.241,03	27.500,03	433.741,00	-2.396,73	
	PRIACC23 del 31/12/2023		INS	Insussistenza					-2.396,73	
	TOTALE ACCERTAMENTI					461.241,03	27.500,03	433.741,00	-53.894,73	
314 0 2018	E.1.01.01.5	TASSA RIFIUTI (TARI)				496.058,82	451.846,57	30.966,57		
1.0101										
	D	D01104	1	2018		451.846,57	30.966,57	420.880,00	-44.212,25	
	PRIACC23 del 31/12/2023		INS	Insussistenza					-44.212,25	
314 0 2019	E.1.01.01.5	TASSA RIFIUTI (TARI)				720.145,56	572.236,47	105.907,85		
1.0101										
	D	D00764	1	2019		0,00	0,00	0,00	-22.324,00	
	PRIACC23 del 31/12/2023		INS	Insussistenza					-22.324,00	
	D	D01372	1	2019		572.236,47	105.907,85	466.328,62	-125.585,09	
	PRIACC23 del 31/12/2023		INS	Insussistenza					-125.585,09	
	TOTALE ACCERTAMENTI					572.236,47	105.907,85	466.328,62	-147.909,09	
314 0 2020	E.1.01.01.5	TASSA RIFIUTI (TARI)				553.571,91	449.353,85	15.016,20		
1.0101										
	D	D01516	1	2020		449.353,85	15.016,20	434.337,65	-104.218,06	
	PRIACC23 del 31/12/2023		INS	Insussistenza					-104.218,06	

Capitolo	PDC Fin	Descrizione Capitolo				Previsione	Accertamenti	Reversali		
Cod. Bilancio	Accertamento: Tipo/Cod/Sub/Anno		Descrizione Accertamento			Importo	Reversali	Da Riportare		
	Atto		Codice	Motivo					Eliminato	
315 0 2013	E.1.01.01.6	Tributo rifiuti e servizi				230.045,00	0,00	0,00		
1.0101	D	D02389	1	2013			0,00	0,00	0,00	-230.045,00
	PRIACC23 del 31/12/2023		INE	Inesigibilità - crediti vetusti in riscossione coattiva						-230.045,00
318 0 2017	E.1.01.01.5	TASSA RIFIUTI (TARI) GESTIONE ACCERTAMENTI				5.216,10	3.029,76	35,57		
1.0101	D	D00556	1	2017			2.374,66	21,35	2.353,31	-2.186,34
	PRIACC23 del 31/12/2023		INE	Inesigibilità - crediti vetusti in riscossione coattiva						-2.186,34
320 0 2022	E.1.01.01.7	TASSA SUI SERVIZI (TASI) - anni precedenti				35.851,18	22.029,85	22.029,85		
1.0101	D	D01756	1	2022			22.029,85	22.029,85	0,00	-13.821,33
	PRIACC23 del 31/12/2023		INS	Insussistenza						-13.821,33
328 0 2013	E.1.01.01.5	RUOLI SUPPLEMENTIVI ANNI PRECEDENTI TASSA SMALTIMENTO R.S.U.				25.733,99	22.962,28	932,94		
1.0101	D	D00935	1	2013			14.488,40	165,56	14.322,84	-2.771,71
	PRIACC23 del 31/12/2023		INE	Inesigibilità						-2.771,71
328 0 2017	E.1.01.01.5	RUOLI SUPPLEMENTIVI ANNI PRECEDENTI TASSA SMALTIMENTO R.S.U.				587,00	0,00	0,00		
1.0101	D	D00530	1	2017			0,00	0,00	0,00	-587,00
	PRIACC23 del 31/12/2023		INE	Inesigibilità - crediti vetusti in riscossione coattiva						-587,00
<b>Totale Titolo 1</b>			TOTALE CAPITOLI			<b>6.371.662,00</b>	<b>4.225.127,05</b>	<b>513.832,80</b>		
			TOTALE ACCERTAMENTI				<b>3.876.557,52</b>	<b>371.899,43</b>	<b>3.504.658,09</b>	<b>-1.674.596,92</b>
<b>Titolo 2 TRASFERIMENTI CORRENTI</b>										
561 0 2021	E.2.01.01.0	CONTRIBUTO ISTAT PER LA GESTIONE DI INDAGINI STATISTICHE				20,00	0,00	0,00		
2.0101	D	D00467	1	2021			0,00	0,00	0,00	-20,00
	PRIACC23 del 31/12/2023		INS	Insussistenza						-20,00
814 0 2019	E.2.01.01.0	Contributo ras a favore di popolazione e attività economiche e produttive danneggiate da eventi calamitosi (U. cap. 8744 - 8745)				2.536,20	1.796,95	1.796,95		
2.0101	D	D01332	1	2019			1.796,95	1.796,95	0,00	-739,25
	PRIACC23 del 31/12/2023		INS	Insussistenza						-739,25

Capitolo	PDC Fin	Descrizione Capitolo				Previsione	Accertamenti	Reversali		
Cod. Bilancio	Accertamento: Tipo/Cod/Sub/Anno		Descrizione Accertamento			Importo	Reversali	Da Riportare		
	Atto		Codice	Motivo					Eliminato	
868 0 2022	E.2.01.01.0	PIANO REGIONALE INTERV.STRAORD.ASEGN.BORSE DI STUDIO A SOST. SPESA FAMIGLIE X ISTRUZ.				56.363,00	55.540,41	55.540,41		
2.0101		L.62/00 ART.1 CAP.U 3572								
	D	D01565	1	2022		55.540,41	55.540,41	0,00	-822,59	
	PRIACC23 del 31/12/2023		INS	Insussistenza					-822,59	
885 0 2022	E.2.01.01.0	TRASFERIMENTO PROVINCIA TRASPORTO SCOLASTICO ALUNNI CON DISABILITA' FREQUENT.SCUOLA MEDIA SUPERIORE (CAP.U 7129)				22.107,10	17.648,84	17.648,84		
2.0101										
	D	D01672	1	2022		17.648,84	17.648,84	0,00	-4.458,26	
	PRIACC23 del 31/12/2023		INS	Insussistenza					-4.458,26	
901 0 2022	E.2.01.01.0	FINANZIAMENTO REGIONALE L.R. 8/1988 (VEDI CAPITOLO USCITA 7265 - 7277)				91.750,66	0,00	0,00		
2.0101										
	D	D01681	1	2022		0,00	0,00	0,00	-91.750,66	
	PRIACC23 del 31/12/2023		INS	Insussistenza					-91.750,66	
906 1 2022	E.2.01.01.0	Finanziamento INPS degli interventi Home Care Premium 2019 (u.cap. 7135/1)				475.204,64	474.857,98	0,00		
2.0101										
	D	D00105	1	2022		474.857,98	0,00	474.857,98	-346,66	
	PRIACC23 del 31/12/2023		INS	Insussistenza					-346,66	
910 0 2022	E.2.01.01.0	TRASFERIMENTO DELLA REGIONE PER TRASPORTO HANDICAPPATI (VEDI CAP. 7240-7265 PARTE SPESA)				23.612,06	0,00	0,00		
2.0101										
	D	D01681	2	2022		0,00	0,00	0,00	-23.612,06	
	PRIACC23 del 31/12/2023		INS	Insussistenza					-23.612,06	
2560 0 2022	E.2.01.01.0	Fondi PON per assunzioni a tempo determinato (cap. u. 225 - 226 - 226/10)				38.366,23	0,00	0,00		
2.0101										
	D	D01277	1	2021		0,00	0,00	0,00	-38.366,23	
	PRIACC23 del 31/12/2023		INS	Insussistenza					-38.366,23	
<b>Totale Titolo 2</b>			TOTALE CAPITOLI			<b>709.959,89</b>	<b>549.844,18</b>	<b>74.986,20</b>		
			TOTALE ACCERTAMENTI				<b>549.844,18</b>	<b>74.986,20</b>	<b>474.857,98</b>	<b>-160.115,71</b>
<b>Titolo 3 ENTRATE EXTRATRIBUTARIE</b>										
1210 0 2022	E.3.01.02.0	DIRITTI PER IL RILASCIO DELLE CARTE D'IDENTITA'				6.478,23	6.463,54	1.259,69		
3.0100										
	D	D00505	1	2022		0,00	0,00	0,00	-14,69	
	PRIACC23 del 31/12/2023		INS	Insussistenza					-14,69	



Capitolo	PDC Fin	Descrizione Capitolo				Previsione	Accertamenti	Reversali		
Cod. Bilancio	Accertamento: Tipo/Cod/Sub/Anno		Descrizione Accertamento			Importo	Reversali	Da Riportare		
	Atto		Codice	Motivo					Eliminato	
1277 0 2018	E.3.01.02.0	PROVENTI SERVIZIO MENSA SCOLASTICA				8.598,38	7.586,62	711,62		
3.0100	D	D00700	1	2018		7.586,62	711,62	6.875,00	-1.011,76	
	PRIACC23 del 31/12/2023		INS	Insussistenza					-1.011,76	
1277 0 2019	E.3.01.02.0	PROVENTI SERVIZIO MENSA SCOLASTICA				10.425,69	9.364,14	1.919,17		
3.0100	D	D01414	1	2019		9.364,14	1.919,17	7.444,97	-1.061,55	
	PRIACC23 del 31/12/2023		INS	Insussistenza					-1.061,55	
1285 0 2022	E.3.05.99.9	PROVENTI DI SERVIZI CIMITERIALI				1.800,00	0,00	0,00		
3.0500	D	D00209	2	2022		0,00	0,00	0,00	-1.800,00	
	PRIACC23 del 31/12/2023		INS	Insussistenza					-1.800,00	
1291 0 2022	E.3.01.02.0	QUOTE ALLIEVI SCUOLA CIVICA DI MUSICA (SOGG.IVA)				10.369,00	8.921,56	8.921,56		
3.0100	D	D01422	1	2022		8.921,56	8.921,56	0,00	-1.447,44	
	PRIACC23 del 31/12/2023		INS	Insussistenza					-1.447,44	
1536 0 2015	E.3.01.03.0	PROVENTI CONCESSIONE IMPIANTI SPORTIVI, RICREATIVI E CULTURALI (SERV.RILEV.IVA)				270,00	0,00	0,00		
3.0100	D	D00776	7	2015		0,00	0,00	0,00	-270,00	
	PRIACC23 del 31/12/2023		INE	Inesigibilità					-270,00	
1570 0 2020	E.3.01.02.0	PROVENTI GESTIONE PISCINA COMUNALE (PERCENTUALE SUL PREZZO DEL BIGLIETTO)				5.600,00	4.800,00	0,00		
3.0100	D	D00418	1	2019		4.800,00	0,00	4.800,00	-800,00	
	PRIACC23 del 31/12/2023		INS	Insussistenza					-800,00	
2481 0 2016	E.3.05.99.9	RIMBORSI PER SPESE SOSTENUTE DALL'ENTE A CARICO DI TERZI CHE UTILIZZANO BENI IMMOBILI COMUNALI				33.067,77	0,00	0,00		
3.0500	D	D01414	1	2016		0,00	0,00	0,00	-32.633,12	
	PRIACC23 del 31/12/2023		INE	Inesigibilità					-32.633,12	
	D	D01950	1	2016		0,00	0,00	0,00	-434,65	
	PRIACC23 del 31/12/2023		INE	Inesigibilità					-434,65	
	TOTALE ACCERTAMENTI					0,00	0,00	0,00	-33.067,77	

Capitolo	PDC Fin	Descrizione Capitolo				Previsione	Accertamenti	Reversali		
Cod. Bilancio	Accertamento: Tipo/Cod/Sub/Anno		Descrizione Accertamento			Importo	Reversali	Da Riportare		
	Atto		Codice	Motivo					Eliminato	
2481 0 2017 3.0500	E.3.05.99.9	RIMBORSI PER SPESE SOSTENUTE DALL'ENTE A CARICO DI TERZI CHE UTILIZZANO BENI IMMOBILI COMUNALI				1.627,34	334,88	334,88		
	D	D01047	1	2017		0,00	0,00	0,00	-120,33	
	PRIACC23 del 31/12/2023		INE	Inesigibilità					-120,33	
	D	D01278	2	2017		0,00	0,00	0,00	-1.172,13	
	PRIACC23 del 31/12/2023		INE	Inesigibilità					-1.172,13	
			TOTALE ACCERTAMENTI			0,00	0,00	0,00	-1.292,46	
2491 0 2019 3.0500	E.3.05.99.9	RIMBORSO DELLE SPESE PER LE CONSULTAZIONI ELETTORALI (CAP.U 63-64-64/1-65-66-67)				22.102,05	21.999,57	21.999,57		
	D	D01283	1	2018		817,40	817,40	0,00	-102,48	
	PRIACC23 del 31/12/2023		INS	Insussistenza					-102,48	
2491 0 2022 3.0500	E.3.05.99.9	RIMBORSO DELLE SPESE PER LE CONSULTAZIONI ELETTORALI (CAP.U 63-64-64/1-65-66-67)				21.880,95	20.814,01	0,00		
	D	D00436	1	2022		0,00	0,00	0,00	-1.066,94	
	PRIACC23 del 31/12/2023		INS	Insussistenza					-1.066,94	
2505 0 2021 3.0500	E.3.05.99.0	Fondi incentivanti il personale (art. 113 del D.Lgs. 50/2016)				2.607,09	511,66	0,00		
	D	00054		2021		0,00	0,00	0,00	-2.095,43	
	PRIACC23 del 31/12/2023		INS	Insussistenza					-2.095,43	
2542 0 2016 3.0500	E.3.05.99.9	PROVENTI CONCORSO DI FILIERA CONAI(RACC.DIFFERENZIATA)				4.552,55	0,00	0,00		
	D	D01834	2	2016		0,00	0,00	0,00	-4.552,55	
	PRIACC23 del 31/12/2023		INS	Insussistenza					-4.552,55	
2542 0 2018 3.0500	E.3.05.99.9	PROVENTI CONCORSO DI FILIERA CONAI(RACC.DIFFERENZIATA)				6.418,07	0,00	0,00		
	D	D00870	1	2018		0,00	0,00	0,00	-6.418,07	
	PRIACC23 del 31/12/2023		INS	Insussistenza					-6.418,07	
2542 0 2021 3.0500	E.3.05.99.9	PROVENTI CONCORSO DI FILIERA CONAI(RACC.DIFFERENZIATA)				19.417,53	10.917,60	8.891,07		
	D	D01232	1	2021		0,00	0,00	0,00	-8.499,93	
	PRIACC23 del 31/12/2023		INS	Insussistenza					-8.499,93	

Capitolo	PDC Fin	Descrizione Capitolo				Previsione	Accertamenti	Reversali		
Cod. Bilancio	Accertamento: Tipo/Cod/Sub/Anno		Descrizione Accertamento			Importo	Reversali	Da Riportare		
	Atto		Codice	Motivo					Eliminato	
2542 0 2022	E.3.05.99.9	PROVENTI CONCORSO DI FILIERA CONAI(RACC.DIFFERENZIATA)				23.462,16	12.680,44	1.892,00		
3.0500										
	D	D00873	1	2022		0,00	0,00	0,00	-10.781,72	
	PRIACC23 del 31/12/2023		INS	Insussistenza					-10.781,72	
2544 0 2017	E.3.05.99.9	PROVENTI CONCORSO DI FILIERA CONAI ANNI PRECEDENTI				3.501,01	0,00	0,00		
3.0500										
	D	D01518	5	2017		0,00	0,00	0,00	-3.501,01	
	PRIACC23 del 31/12/2023		INS	Insussistenza					-3.501,01	
2544 0 2018	E.3.05.99.9	PROVENTI CONCORSO DI FILIERA CONAI ANNI PRECEDENTI				13.755,72	0,00	0,00		
3.0500										
	D	D00860	2	2018		0,00	0,00	0,00	-13.755,72	
	PRIACC23 del 31/12/2023		INS	Insussistenza					-13.755,72	
2544 0 2019	E.3.05.99.9	PROVENTI CONCORSO DI FILIERA CONAI ANNI PRECEDENTI				15.346,00	0,00	0,00		
3.0500										
	D	D00967	9	2019		0,00	0,00	0,00	-15.346,00	
	PRIACC23 del 31/12/2023		INS	Insussistenza					-15.346,00	
2544 0 2020	E.3.05.99.9	PROVENTI CONCORSO DI FILIERA CONAI ANNI PRECEDENTI				6.366,99	0,00	0,00		
3.0500										
	D	D00572	2	2020		0,00	0,00	0,00	-6.366,99	
	PRIACC23 del 31/12/2023		INS	Insussistenza					-6.366,99	
2544 0 2021	E.3.05.99.9	PROVENTI CONCORSO DI FILIERA CONAI ANNI PRECEDENTI				154.157,75	153.123,80	150.730,42		
3.0500										
	D	D01232	2	2021		136.603,61	136.603,61	0,00	-1.033,95	
	PRIACC23 del 31/12/2023		INS	Insussistenza					-1.033,95	
<b>Totale Titolo 3</b>						<b>371.804,28</b>	<b>257.517,82</b>	<b>196.659,98</b>		
		TOTALE CAPITOLI								
		TOTALE ACCERTAMENTI					<b>168.093,33</b>	<b>148.973,36</b>	<b>19.119,97</b>	<b>-114.286,46</b>
<b>Titolo 4 ENTRATE IN CONTO CAPITALE</b>										
3200 0 2000	E.4.05.01.0	PROVENTI DERIVANTI DA CONCESSIONI EDILIZIE E DA SANZIONI				19.418,58	0,00	0,00		
4.0500										
	D	1005		2000		0,00	0,00	0,00	-19.418,58	
	PRIACC23 del 31/12/2023		INS	Insussistenza					-19.418,58	

Capitolo	PDC Fin	Descrizione Capitolo				Previsione	Accertamenti	Reversali		
Cod. Bilancio	Accertamento: Tipo/Cod/Sub/Anno		Descrizione Accertamento			Importo	Reversali	Da Riportare		
	Atto		Codice	Motivo					Eliminato	
3200 0 2021	E.4.05.01.0	PROVENTI DERIVANTI DA CONCESSIONI EDILIZIE E DA SANZIONI				4.431,13	4.361,13	699,84		
4.0500										
	D	D00310	2	2021		0,00	0,00	0,00	-70,00	
	PRIACC23 del 31/12/2023		INS	Insussistenza					-70,00	
3200 0 2022	E.4.05.01.0	PROVENTI DERIVANTI DA CONCESSIONI EDILIZIE E DA SANZIONI				10.818,76	10.811,76	6.413,38		
4.0500										
	D	D00480	7	2021		0,00	0,00	0,00	-7,00	
	PRIACC23 del 31/12/2023		INS	Insussistenza					-7,00	
3326 0 2022	E.4.02.01.0	Contributo ARGEA per Interventi volti a migliorare le condizioni di viabilità rurale e forestale - Lavori di sistemazione della via Nuracada - Cap. U.11266				200.000,00	147.580,77	0,00		
4.0200										
	D	D00788	1	2022		147.580,77	0,00	147.580,77	-52.419,23	
	PRIACC23 del 31/12/2023		INS	Insussistenza					-52.419,23	
3352 0 2016	E.4.02.01.0	INTERVENTO DI MANUTENZIONE ORDINARIA E PULIZIA NEI CORSI D'ACQUA RICADENTI NEL TERRITORIO COMUNALE L.R. 5/2015 ART.23 C.1 (CAP.U 5663)				4.675,97	0,00	0,00		
4.0200										
	D	D02194	1	2015		0,00	0,00	0,00	-2.337,99	
	PRIACC23 del 31/12/2023		INS	Insussistenza					-2.337,99	
	D	D02194	2	2015		0,00	0,00	0,00	-2.337,98	
	PRIACC23 del 31/12/2023		INS	Insussistenza					-2.337,98	
	TOTALE ACCERTAMENTI					0,00	0,00	0,00	-4.675,97	
3352 0 2017	E.4.02.01.0	INTERVENTO DI MANUTENZIONE ORDINARIA E PULIZIA NEI CORSI D'ACQUA RICADENTI NEL TERRITORIO COMUNALE L.R. 5/2015 ART.23 C.1 (CAP.U 5663)				2.337,98	0,00	0,00		
4.0200										
	D	D02194	1	2015		0,00	0,00	0,00	-2.337,98	
	PRIACC23 del 31/12/2023		INS	Insussistenza					-2.337,98	
3353 0 2019	E.4.02.01.0	Finanziamento MIUR per lavori di adeguamento alle disposizioni antincendio della scuola di Via Verdi (U.cap. 9353)				670,52	413,04	0,00		
4.0200										
	D	D00827	1	2019		413,04	0,00	413,04	-257,48	
	PRIACC23 del 31/12/2023		INS	Insussistenza					-257,48	
3354 0 2019	E.4.02.01.0	Finanziamento Ministero dello Sviluppo Economico per realizzazione di progetti nel campo dell'efficientamento energetico ( u .cap. 9354)				62.514,96	61.801,87	61.801,87		
4.0200										
	D	D00871	1	2019		61.801,87	61.801,87	0,00	-713,09	
	PRIACC23 del 31/12/2023		INS	Insussistenza					-713,09	

Capitolo	PDC Fin	Descrizione Capitolo				Previsione	Accertamenti	Reversali		
Cod. Bilancio	Accertamento: Tipo/Cod/Sub/Anno		Descrizione Accertamento			Importo	Reversali	Da Riportare		
	Atto		Codice	Motivo					Eliminato	
3355 0 2022	E.4.02.01.0	Finanziamento Ministero dell'Interno per realizzazione di investimenti da destinare ad oper pubbliche in materia di efficientamento energetico e sviluppo territoriale				130.000,00	104.718,41	0,00		
4.0200										
	D	D00458	1	2022			104.718,41	0,00	104.718,41	-25.281,59
	PRIACC23 del 31/12/2023		INS	Insussistenza						-25.281,59
3357 0 2022	E.4.02.01.0	PNRR - M5C2 Investimento 2.2 - CUP: H45I22000000006 - Piano Urbano Integrato Città Metropolitana di Cagliari - Paesaggi Sonori - Lotto A: Realizzazione Parco Fluviale - DM 22.04.2022 - Cap. U. 9359				2.250.000,00	0,00	0,00		
4.0200										
	D	D00719	1	2022			0,00	0,00	0,00	-2.250.000,00
	PRIACC23 del 31/12/2023		INS	Insussistenza						-2.250.000,00
3358 0 2022	E.4.02.01.0	PNRR - M5C2 Investimento 2.2 - CUP: H45E22000240006 - Piano Urbano Integrato Città Metropolitana di Cagliari - Paesaggi Sonori - Lotto B: Demolizione Edificio Ex sede ANCR e costruzione Casa della Musica - DM 22.04.2022 - Cap. U. 9360				1.079.999,99	0,00	0,00		
4.0200										
	D	D00719	2	2022			0,00	0,00	0,00	-1.079.999,99
	PRIACC23 del 31/12/2023		INS	Insussistenza						-1.079.999,99
3414 0 2015	E.4.02.01.0	FINANZIAMENTO STATALE POR SARDEGNA "OBIETT COMPETITIVITA' REGIONALE E OCCUPAZIONE FESR 2007-2013" LAVORI SISTEMAZIONE IDRAULICA RIO DI SESTU (CAP. U 11388)				147.790,74	0,00	0,00		
4.0200										
	D	194		2010			0,00	0,00	0,00	-147.790,74
	PRIACC23 del 31/12/2023		INS	Insussistenza						-147.790,74
3414 0 2016	E.4.02.01.0	FINANZIAMENTO STATALE POR SARDEGNA "OBIETT COMPETITIVITA' REGIONALE E OCCUPAZIONE FESR 2007-2013" LAVORI SISTEMAZIONE IDRAULICA RIO DI SESTU (CAP. U 11388)				90.271,05	0,00	0,00		
4.0200										
	D	194		2010			0,00	0,00	0,00	-90.271,05
	PRIACC23 del 31/12/2023		INS	Insussistenza						-90.271,05
3415 0 2015	E.4.02.05.0	FINANZIAMENTO COMUNITARIO POR SARDEGNA "OBIETT COMPETITIVITA' REGIONALE E OCCUPAZIONE FESR 2007-2013" LAVORI SISTEMAZIONE IDRAULICA RIO DI SESTU (CAP. U 11389)				125.352,75	0,00	0,00		
4.0200										
	D	195		2010			0,00	0,00	0,00	-125.352,75
	PRIACC23 del 31/12/2023		INS	Insussistenza						-125.352,75
3415 0 2016	E.4.02.05.0	FINANZIAMENTO COMUNITARIO POR SARDEGNA "OBIETT COMPETITIVITA' REGIONALE E OCCUPAZIONE FESR 2007-2013" LAVORI SISTEMAZIONE IDRAULICA RIO DI SESTU (CAP. U 11389)				76.565,76	0,00	0,00		
4.0200										
	D	195		2010			0,00	0,00	0,00	-76.565,76
	PRIACC23 del 31/12/2023		INS	Insussistenza						-76.565,76
3416 0 2015	E.4.02.01.0	FINANZIAMENTO REGIONALE POR SARDEGNA "OBIETT COMPETITIVITA' REGIONALE E OCCUPAZIONE FESR 2007-2013" LAVORI SISTEMAZIONE IDRAULICA RIO DI SESTU (CAP. U 11390)				40.238,09	0,00	0,00		
4.0200										
	D	196		2010			0,00	0,00	0,00	-40.238,09

Capitolo	PDC Fin	Descrizione Capitolo				Previsione	Accertamenti	Reversali		
Cod. Bilancio	Accertamento: Tipo/Cod/Sub/Anno		Descrizione Accertamento			Importo	Reversali	Da Riportare		
	Atto		Codice	Motivo					Eliminato	
	PRIACC23 del 31/12/2023		INS	Insussistenza					-40.238,09	
3416 0 2016	E.4.02.01.0	FINANZIAMENTO REGIONALE POR SARDEGNA "OBIETT COMPETITIVITA' REGIONALE E OCCUPAZIONE FESR 2007-2013" LAVORI SISTEMAZIONE IDRAULICA RIO DI SESTU (CAP. U 11390)				24.577,60	0,00	0,00		
4.0200	D	196		2010			0,00	0,00	-24.577,60	
	PRIACC23 del 31/12/2023		INS	Insussistenza					-24.577,60	
4405 0 2022	E.4.02.01.0	Allestimento arredo urbano finanziato con DPCM 17 luglio 2020 - Infrastrutture sociali (CAP.U. 9405)				49.553,50	47.736,22	0,00		
4.0200	D	D01376	1	2022			47.736,22	0,00	-1.817,28	
	PRIACC23 del 31/12/2023		INS	Insussistenza					-1.817,28	
<b>Totale Titolo 4</b>			TOTALE CAPITOLI			<b>4.319.217,38</b>	<b>377.423,20</b>	<b>68.915,09</b>		
			TOTALE ACCERTAMENTI				<b>362.250,31</b>	<b>61.801,87</b>	<b>300.448,44</b>	<b>-3.941.794,18</b>
<b>Titolo 9 ENTRATE PER CONTO TERZI E PARTITE DI GIRO</b>										
3840 10 2022	E.9.01.02.0	RITENUTE C.P.D.E.L. A CARICO DEL PERSONALE				0,38	0,00	0,00		
9.0100	D	CPDEL		2022			0,00	0,00	-0,38	
	PRIACC23 del 31/12/2023		INS	Insussistenza					-0,38	
3860 20 2022	E.9.01.02.9	RITENUTE AL PERSONALE PER CESSIONI QUOTE DI STIPENDIO				1,00	0,00	0,00		
9.0100	D	D01558	1	2022			0,00	0,00	-1,00	
	PRIACC23 del 31/12/2023		INS	Insussistenza					-1,00	
<b>Totale Titolo 9</b>			TOTALE CAPITOLI			<b>1,38</b>	<b>0,00</b>	<b>0,00</b>		
			TOTALE ACCERTAMENTI				<b>0,00</b>	<b>0,00</b>	<b>0,00</b>	<b>-1,38</b>
TOTALI GENERALI			TOTALE CAPITOLI			<b>11.772.644,93</b>	<b>5.409.912,25</b>	<b>854.394,07</b>		
			TOTALE ACCERTAMENTI				<b>4.956.745,34</b>	<b>657.660,86</b>	<b>4.299.084,48</b>	<b>-5.890.794,65</b>

# COMUNE DI SESTU

## PROVINCIA DI CAGLIARI

### CONTO DEL BILANCIO - RIACCERTAMENTO RESIDUI ATTIVI ANNO 2023 - MAGGIORI ENTRATE

Capitolo	PDC Fin	Descrizione Capitolo				Previsione	Accertamenti	Reversali		
Cod. Bilancio	Accertamento: Tipo/Cod/Sub/Anno		Descrizione Accertamento			Importo	Reversali	Da Riportare		
	Atto	Codice	Motivo						Magg. Entrate	
<b>Titolo 3 ENTRATE EXTRATRIBUTARIE</b>										
2481 0 2022	E.3.05.99.9	RIMBORSI PER SPESE SOSTENUTE DALL'ENTE A CARICO DI TERZI CHE UTILIZZANO BENI IMMOBILI COMUNALI				1.356,43	1.356,45	382,18		
3.0500										
	D	00013		2023	Accertamento somme dovute per consumi elettrici presso la stabile di viale Vienna		0,02	0,02	0,00	0,02
		RAGRIACC23 del 11/05/2023		MAG	Maggiore Entrata					0,02
2489 0 2022	E.3.01.02.0	CONTIBUZIONE UTENZA PER QUOTE SOCIALI RELATIVE ALLE PRESTAZIONI SOCIO-SANITARIE DI RIABILITAZIONE EROGATE IN REGIME RESIDENZIALE E SEMIRESIDENZIALE A FAVORE DI PERSONE NON AUTOSUFFICIENTI E NON ABBIENTI (CAP. U 7078)				951,30	1.902,60	1.902,60		
3.0100										
	D	D00276	2	2022	Azioni di integrazione socio-sanitaria di riabilitazione globale Accertamento di Entrata		1.902,60	1.902,60	0,00	951,30
		PRIACC23 del 31/12/2023		MAG	Maggiore Entrata					951,30
<b>Totale Titolo 3</b>					TOTALE CAPITOLI	<b>2.307,73</b>	<b>3.259,05</b>	<b>2.284,78</b>		
					TOTALE ACCERTAMENTI		<b>1.902,62</b>	<b>1.902,62</b>	<b>0,00</b>	<b>951,32</b>
<b>TOTALI GENERALI</b>					TOTALE CAPITOLI	<b>2.307,73</b>	<b>3.259,05</b>	<b>2.284,78</b>		
					TOTALE ACCERTAMENTI		<b>1.902,62</b>	<b>1.902,62</b>	<b>0,00</b>	<b>951,32</b>





Capitolo	PDC Fin	Descrizione Capitolo				Previsione	Impegni	Mandati	Da Riportare	Eliminato
Cod. Bilancio	Impegno: Tipo/Cod/Sub/Anno		Descrizione Impegno			Importo	Mandati	Da Riportare	Eliminato	
	Atto		Codice	Motivo					Eliminato	
65 0 2022	U.1.10.99.9	COMPENSI PER IL LAVORO STRAORDINARIO PER LE CONSULTAZIONI ELETTORALI				1.464,80	1.454,80	1.454,80	0,00	10,00
01.07.1										
	D	D00878	1	2022		780,59	780,59	0,00	-10,00	
	PRIACC23 del 31/12/2023		ECL	Economia di spesa destinata ad avanzo libero					-10,00	
67 0 2022	U.1.10.99.9	IRAP SU COMPENSI PER IL LAVORO STRAORDINARIO PER LE CONSULTAZIONI ELETTORALI				115,48	115,46	115,46	0,00	0,02
01.07.1										
	D	D00436	3	2022		53,07	53,07	0,00	-0,02	
	PRIACC23 del 31/12/2023		ECL	Economia di spesa destinata ad avanzo libero					-0,02	
204 0 2022	U.1.01.02.0	ONERI PREVIDENZIALI ED ASSISTENZIALI PER RINNOVI CONTRATTUALI DIPENDENTI				931,95	931,90	821,90	110,00	0,05
01.02.1										
	D	D01609	8	2022		602,98	602,98	0,00	-0,05	
	PRIACC23 del 31/12/2023		ECL	Economia di spesa destinata ad avanzo libero					-0,05	
204 10 2022	U.1.02.01.0	IRAP PER RINNOVI CONTRATTUALI PERSONALE DIPENDENTE				249,71	249,70	214,70	35,00	0,01
01.02.1										
	D	D01609	9	2022		214,70	214,70	0,00	-0,01	
	PRIACC23 del 31/12/2023		ECL	Economia di spesa destinata ad avanzo libero					-0,01	
310 0 2022	U.1.03.02.1	SPESE PER ACCERTAMENTI SANITARI RELATIVI AL PERSONALE				1.211,22	961,22	641,58	319,64	250,00
01.10.1										
	D	D00723	1	2022		290,00	290,00	0,00	-250,00	
	PRIACC23 del 31/12/2023		ECL	Economia di spesa destinata ad avanzo libero					-250,00	
320 0 2017	U.1.03.02.0	SPESE PER LA FORMAZIONE, QUALIFICAZIONE E PERFEZ. DEL PERSONALE				602,00	0,00	0,00	0,00	602,00
01.10.1										
	D	D01422	1	2017		0,00	0,00	0,00	-602,00	
	PRIACC23 del 31/12/2023		ECL	Economia di spesa destinata ad avanzo libero					-602,00	
320 0 2022	U.1.03.02.0	SPESE PER LA FORMAZIONE, QUALIFICAZIONE E PERFEZ. DEL PERSONALE				1.163,00	1.159,00	817,00	342,00	4,00
01.10.1										
	D	D01298	1	2022		146,00	146,00	0,00	-4,00	
	PRIACC23 del 31/12/2023		ECL	Economia di spesa destinata ad avanzo libero					-4,00	
323 0 1999	U.1.04.01.0	TRASFERIMENTO QUOTA ICI 1993 DI COMPETENZA DELLO STATO AI SENSI DELL'ART.2, COMMA 1 D.LGS.347/99				1.000,00	220,00	0,00	220,00	780,00
01.04.1										
	D	3261		1999		220,00	0,00	220,00	-780,00	

Capitolo	PDC Fin	Descrizione Capitolo				Previsione	Impegni	Mandati	Da Riportare	Eliminato
Cod. Bilancio	Impegno: Tipo/Cod/Sub/Anno		Descrizione Impegno			Importo	Mandati	Da Riportare	Eliminato	
	Atto		Codice	Motivo					Eliminato	
	PRIACC23 del 31/12/2023		ECL	Economia di spesa destinata ad avanzo libero					-780,00	
324 0 2008	U.1.04.01.0	TRIBUTO PROVINCIALE SU ACCERTAMENTI TARSU				15.000,00	0,00	0,00	0,00	15.000,00
01.04.1	D	4637		2008			0,00	0,00	0,00	-15.000,00
	PRIACC23 del 31/12/2023		ECL	Economia di spesa destinata ad avanzo libero					-15.000,00	
324 0 2009	U.1.04.01.0	TRIBUTO PROVINCIALE SU ACCERTAMENTI TARSU				30.000,00	0,00	0,00	0,00	30.000,00
01.04.1	D	817		2009			0,00	0,00	0,00	-30.000,00
	PRIACC23 del 31/12/2023		ECL	Economia di spesa destinata ad avanzo libero					-30.000,00	
324 0 2014	U.1.04.01.0	TRIBUTO PROVINCIALE PER LA PROTEZIONE AMBIENTALE SU TARSU E TARES				15.000,00	4.000,00	0,00	4.000,00	11.000,00
01.04.1	D	D02417	1	2014			4.000,00	0,00	4.000,00	-11.000,00
	PRIACC23 del 31/12/2023		ECL	Economia di spesa destinata ad avanzo libero					-11.000,00	
324 0 2015	U.1.04.01.0	TRIBUTO PROVINCIALE PER LA PROTEZIONE AMBIENTALE SU TARSU E TARES				32.986,65	5.000,00	0,00	5.000,00	27.986,65
01.04.1	D	D02274	2	2015			5.000,00	0,00	5.000,00	-27.986,65
	PRIACC23 del 31/12/2023		ECL	Economia di spesa destinata ad avanzo libero					-27.986,65	
324 0 2016	U.1.04.01.0	TRIBUTO PROVINCIALE PER LA PROTEZIONE AMBIENTALE SU TARSU E TARES				32.376,48	5.000,00	0,00	5.000,00	27.376,48
01.04.1	D	D01813	2	2016			5.000,00	0,00	5.000,00	-27.376,48
	PRIACC23 del 31/12/2023		ECL	Economia di spesa destinata ad avanzo libero					-27.376,48	
324 0 2017	U.1.04.01.0	TRIBUTO PROVINCIALE PER LA PROTEZIONE AMBIENTALE SU TARSU E TARES				36.535,98	8.000,00	0,00	8.000,00	28.535,98
01.04.1	D	D00883	2	2017			8.000,00	0,00	8.000,00	-28.535,98
	PRIACC23 del 31/12/2023		ECL	Economia di spesa destinata ad avanzo libero					-28.535,98	
324 0 2018	U.1.04.01.0	TRIBUTO PROVINCIALE PER LA PROTEZIONE AMBIENTALE SU TARSU E TARES				78.321,32	15.000,00	0,00	15.000,00	63.321,32
01.04.1	D	D01104	2	2018			15.000,00	0,00	15.000,00	-63.321,32
	PRIACC23 del 31/12/2023		ECL	Economia di spesa destinata ad avanzo libero					-63.321,32	
324 0 2019	U.1.04.01.0	TRIBUTO PROVINCIALE PER LA PROTEZIONE AMBIENTALE SU TARSU E TARES				39.578,14	20.000,00	0,00	20.000,00	19.578,14
01.04.1										

Capitolo	PDC Fin	Descrizione Capitolo				Previsione	Impegni	Mandati	Da Riportare	Eliminato	
Cod. Bilancio	Impegno: Tipo/Cod/Sub/Anno				Descrizione Impegno		Importo	Mandati	Da Riportare	Eliminato	
	Atto				Codice	Motivo				Eliminato	
	D	D01372	2	2019			20.000,00	0,00	20.000,00	-19.578,14	
	PRIACC23 del 31/12/2023				ECL	Economia di spesa destinata ad avanzo libero				-19.578,14	
324 0 2020	U.1.04.01.0	TRIBUTO PROVINCIALE PER LA PROTEZIONE AMBIENTALE SU TARSU E TARES					106.580,71	0,00	0,00	106.580,71	
01.04.1											
	D	D01516	2	2020			0,00	0,00	0,00	-106.580,71	
	PRIACC23 del 31/12/2023				ECL	Economia di spesa destinata ad avanzo libero				-106.580,71	
325 0 2017	U.1.03.02.0	SPESE PER LA FORMAZ. QUALIFICAZIONE E PERFEZ. DEL PERSONALE. (EX CAP.1165 ENTRATA.P.V.13) FONDO UNICO L.R.2/07 P.V.1					642,00	0,00	0,00	642,00	
01.10.1											
	D	D01199	1	2017			0,00	0,00	0,00	-642,00	
	PRIACC23 del 31/12/2023				ECL	Economia di spesa destinata ad avanzo libero				-642,00	
326 0 2017	U.1.03.02.0	SPESE PER LA FORMAZ. QUALIFICAZIONE E PERFEZ. DEL SEGRETARIO (FONDO UNICO L.R.2/07)					200,00	0,00	0,00	200,00	
01.10.1											
	D	D00017	1	2017			0,00	0,00	0,00	-100,00	
	PRIACC23 del 31/12/2023				ECL	Economia di spesa destinata ad avanzo libero				-100,00	
	D	D01422	2	2017			0,00	0,00	0,00	-100,00	
	PRIACC23 del 31/12/2023				ECL	Economia di spesa destinata ad avanzo libero				-100,00	
					TOTALE IMPEGNI		0,00	0,00	0,00	-200,00	
327 0 2018	U.1.03.02.0	FORMAZIONE IN MATERIA DI ANTICORRUZIONE					100,00	0,00	0,00	100,00	
01.10.1											
	D	D01097	2	2018			0,00	0,00	0,00	-100,00	
	PRIACC23 del 31/12/2023				ECL	Economia di spesa destinata ad avanzo libero				-100,00	
327 0 2022	U.1.03.02.0	FORMAZIONE IN MATERIA DI ANTICORRUZIONE					522,00	520,00	520,00	0,00	2,00
01.10.1											
	D	D01626	1	2022			520,00	520,00	0,00	-2,00	
	PRIACC23 del 31/12/2023				ECL	Economia di spesa destinata ad avanzo libero				-2,00	
350 0 2020	U.1.03.02.1	SERVIZI POSTALI					388,00	100,00	0,00	100,00	288,00
01.11.1											
	D	00012		2020			100,00	0,00	100,00	-288,00	
	PRIACC23 del 31/12/2023				ECL	Economia di spesa destinata ad avanzo libero				-288,00	
350 0 2021	U.1.03.02.1	SERVIZI POSTALI					7.698,97	5.623,47	5.623,47	0,00	2.075,50
01.11.1											

Capitolo	PDC Fin	Descrizione Capitolo				Previsione	Impegni	Mandati	Da Riportare	Eliminato	
Cod. Bilancio	Impegno: Tipo/Cod/Sub/Anno				Descrizione Impegno		Importo	Mandati	Da Riportare	Eliminato	
	Atto				Codice	Motivo				Eliminato	
	D	D00135	1	2019			5.623,47	5.623,47	0,00	-2.075,50	
	PRIACC23 del 31/12/2023				ECL	Economia di spesa destinata ad avanzo libero				-2.075,50	
350 0 2022	U.1.03.02.1	SERVIZI POSTALI					5.928,98	4.828,84	4.828,84	0,00	1.100,14
01.11.1											
	D	D00135	1	2019			3.766,02	3.766,02	0,00	-1.100,14	
	PRIACC23 del 31/12/2023				ECL	Economia di spesa destinata ad avanzo libero				-1.100,14	
350 23 2021	U.1.03.02.0	MANUTENZIONE ORDINARIA DI IMPIANTI E MACCHINARI SERVIZI GENERALI (PRESTAZ.SERVIZI)					262,27	238,19	0,00	238,19	24,08
01.11.1											
	D	D01486	1	2021			0,00	0,00	0,00	-24,08	
	PRIACC23 del 31/12/2023				ECL	Economia di spesa destinata ad avanzo libero				-24,08	
350 62 2022	U.1.03.02.0	SPESE PER TELEFONIA FISSA LOCALI SS.GG.					6.079,61	5.694,07	5.694,07	0,00	385,54
01.11.1											
	D	D01525	1	2021			234,28	234,28	0,00	-385,54	
	PRIACC23 del 31/12/2023				ECL	Economia di spesa destinata ad avanzo libero				-385,54	
350 65 2021	U.1.03.02.0	SPESE DI MANUTENZIONE ORDINARIA E RIPARAZIONI IMPIANTI E MACCHINARI					27,17	27,06	27,06	0,00	0,11
01.11.1											
	D	D00481	0002	2020			27,06	27,06	0,00	-0,11	
	PRIACC23 del 31/12/2023				ECL	Economia di spesa destinata ad avanzo libero				-0,11	
354 1 2022	U.1.03.02.1	SPESE POSTALIZZAZIONE VERBALI CDS – RPU					9.674,70	2.003,55	2.003,55	0,00	7.671,15
01.03.1											
	D	D00417	0002	2020			0,00	0,00	0,00	-4.084,00	
	PRIACC23 del 31/12/2023				ECL	Economia di spesa destinata ad avanzo libero				-4.084,00	
	D	D00417	1	2020			0,00	0,00	0,00	-590,70	
	PRIACC23 del 31/12/2023				ECL	Economia di spesa destinata ad avanzo libero				-590,70	
	D	D01443	1	2022			2.003,55	2.003,55	0,00	-2.996,45	
	PRIACC23 del 31/12/2023				ECL	Economia di spesa destinata ad avanzo libero				-2.996,45	
					TOTALE IMPEGNI			2.003,55	2.003,55	0,00	-7.671,15
370 0 2022	U.1.03.02.1	APPALTO PULIZIA E CUSTODIA EDIFICIO COMUNALE E SPAZI CIRCOST ANTI					7.878,31	7.878,29	7.721,85	156,44	0,02
01.02.1											
	D	D00846	1	2022			394,93	394,93	0,00	-0,02	
	PRIACC23 del 31/12/2023				ECL	Economia di spesa destinata ad avanzo libero				-0,02	

Capitolo	PDC Fin	Descrizione Capitolo				Previsione	Impegni	Mandati	Da Riportare	Eliminato
Cod. Bilancio	Impegno: Tipo/Cod/Sub/Anno		Descrizione Impegno			Importo	Mandati	Da Riportare	Eliminato	
	Atto		Codice	Motivo					Eliminato	
410 0 2022	U.1.03.02.9	SPESE PER SERVIZIO DI PREVENZIONE E PROTEZIONE PER LA SICUREZZA NEI LUOGHI DI LAVORO DLGS 81/2008 (DI SORVEGLIANZA SANITARIA PER LA SICUREZZA DEL LAVORO D.LGS 626/94)				3.269,25	2.269,25	2.269,25	0,00	1.000,00
01.11.1										
	D	D00435	1	2022			0,00	0,00	0,00	-1.000,00
	PRIACC23 del 31/12/2023		ECL	Economia di spesa destinata ad avanzo libero						-1.000,00
453 0 2016	U.1.03.02.0	SPESE PER NOLEGGIO DI IMPIANTI E MACCHINARI (FONDI COMUNALI)				718,25	0,00	0,00	0,00	718,25
01.11.1										
	D	D01157	1	2016			0,00	0,00	0,00	-718,25
	PRIACC23 del 31/12/2023		ECL	Economia di spesa destinata ad avanzo libero						-718,25
453 0 2017	U.1.03.02.0	SPESE PER NOLEGGIO DI IMPIANTI E MACCHINARI (FONDI COMUNALI)				255,81	0,00	0,00	0,00	255,81
01.11.1										
	D	D01157	1	2016			0,00	0,00	0,00	-38,46
	PRIACC23 del 31/12/2023		ECL	Economia di spesa destinata ad avanzo libero						-38,46
	D	D01517	1	2016			0,00	0,00	0,00	-217,35
	PRIACC23 del 31/12/2023		ECL	Economia di spesa destinata ad avanzo libero						-217,35
					TOTALE IMPEGNI		0,00	0,00	0,00	-255,81
453 0 2018	U.1.03.02.0	SPESE PER NOLEGGIO DI IMPIANTI E MACCHINARI (FONDI COMUNALI)				36,33	0,00	0,00	0,00	36,33
01.11.1										
	D	D01157	1	2016			0,00	0,00	0,00	-18,33
	PRIACC23 del 31/12/2023		ECL	Economia di spesa destinata ad avanzo libero						-18,33
	D	D01517	1	2016			0,00	0,00	0,00	-18,00
	PRIACC23 del 31/12/2023		ECL	Economia di spesa destinata ad avanzo libero						-18,00
					TOTALE IMPEGNI		0,00	0,00	0,00	-36,33
453 0 2019	U.1.03.02.0	SPESE PER NOLEGGIO DI IMPIANTI E MACCHINARI (FONDI COMUNALI)				547,54	430,21	0,00	430,21	117,33
01.11.1										
	D	D01517	1	2016			0,00	0,00	0,00	-117,33
	PRIACC23 del 31/12/2023		ECL	Economia di spesa destinata ad avanzo libero						-117,33
506 0 2015	U.1.10.99.9	SPESE PER DECRETI INGIUNTIVI, SENTENZE SFAVOREVOLI, ALTRI ONERI STRAORDINARI RELATIVI A LITI, TRANSAZ. RISARCIMENTI				309,00	0,00	0,00	0,00	309,00
01.11.1										
	D	D01353	2	2014			0,00	0,00	0,00	-309,00
	PRIACC23 del 31/12/2023		PRL	Prescrizione destinata ad avanzo libero						-309,00

Capitolo	PDC Fin	Descrizione Capitolo				Previsione	Impegni	Mandati	Da Riportare	Eliminato
Cod. Bilancio	Impegno: Tipo/Cod/Sub/Anno		Descrizione Impegno			Importo	Mandati	Da Riportare	Eliminato	
	Atto		Codice	Motivo					Eliminato	
508 0 2021	U.1.10.04.0	FRANCHIGIE RELATIVAMENTE AD ASSICURAZIONE RC/RCT				558,03	0,00	0,00	0,00	558,03
01.11.1										
	D	D01206	1	2020		0,00	0,00	0,00	-558,03	
	PRIACC23 del 31/12/2023		ECL	Economia di spesa destinata ad avanzo libero					-558,03	
508 0 2022	U.1.10.04.0	FRANCHIGIE RELATIVAMENTE AD ASSICURAZIONE RC/RCT				20.273,74	9.515,85	9.515,85	0,00	10.757,89
01.11.1										
	D	D00529	1	2022		9.515,85	9.515,85	0,00	-10.757,89	
	PRIACC23 del 31/12/2023		ECL	Economia di spesa destinata ad avanzo libero					-10.757,89	
620 0 2022	U.1.03.02.9	SPESE PER COMMISSIONI VARIE				523,18	523,10	523,10	0,00	0,08
01.01.1										
	D	D00081	5	2022		523,10	523,10	0,00	-0,08	
	PRIACC23 del 31/12/2023		ECL	Economia di spesa destinata ad avanzo libero					-0,08	
620 10 2022	U.1.02.01.0	IRAP SU COMMISSIONI VARIE				44,51	44,46	44,46	0,00	0,05
01.01.1										
	D	D00081	6	2022		44,46	44,46	0,00	-0,05	
	PRIACC23 del 31/12/2023		ECL	Economia di spesa destinata ad avanzo libero					-0,05	
644 0 2017	U.1.03.02.9	GETTONI DI PRESENZA COMMISSIONE COMUNALE DI VIGILANZA P.S. SETTORE CULTURA				200,00	0,00	0,00	0,00	200,00
05.02.1										
	D	D00896	1	2017		0,00	0,00	0,00	-200,00	
	PRIACC23 del 31/12/2023		ECL	Economia di spesa destinata ad avanzo libero					-200,00	
762 1 2022	U.1.03.02.1	ALTRE SPESE PER SERVIZI AMM.VI URBANISTICA ED EDILIZIA PRIVATA (PRESTAZ.DI SERVIZIO)				3.580,97	3.580,96	3.580,96	0,00	0,01
01.06.1										
	D	D01541	1	2021		1.750,96	1.750,96	0,00	-0,01	
	PRIACC23 del 31/12/2023		ECL	Economia di spesa destinata ad avanzo libero					-0,01	
801 1 2019	U.1.03.02.1	PRESTAZIONI DI SERVIZI VARI RELATIVI ALL'UFFICIO RAGIONERIA				576,00	0,00	0,00	0,00	576,00
01.03.1										
	D	D01221	1	2019		0,00	0,00	0,00	-576,00	
	PRIACC23 del 31/12/2023		ECL	Economia di spesa destinata ad avanzo libero					-576,00	
801 1 2021	U.1.03.02.1	PRESTAZIONI DI SERVIZI VARI RELATIVI ALL'UFFICIO RAGIONERIA				10.808,52	9.110,96	4.555,48	4.555,48	1.697,56
01.03.1										
	D	D01575	0003	2020		9.110,96	4.555,48	4.555,48	-1.697,56	

Capitolo	PDC Fin	Descrizione Capitolo				Previsione	Impegni	Mandati	Da Riportare	Eliminato
Cod. Bilancio	Impegno: Tipo/Cod/Sub/Anno				Descrizione Impegno		Importo	Mandati	Da Riportare	Eliminato
	Atto				Codice	Motivo				Eliminato
	PRIACC23 del 31/12/2023				ECL	Economia di spesa destinata ad avanzo libero				-1.697,56
801 1 2022	U.1.03.02.1	PRESTAZIONI DI SERVIZI VARI RELATIVI ALL'UFFICIO RAGIONERIA				14.680,00	12.488,00	12.488,00	0,00	2.192,00
01.03.1	D	D01575	1	2020			0,00	0,00	0,00	-2.192,00
	PRIACC23 del 31/12/2023				ECL	Economia di spesa destinata ad avanzo libero				-2.192,00
810 0 2013	U.1.03.02.9	SPESE PER LA COMMISSIONE EDILIZIA				209,90	0,00	0,00	0,00	209,90
01.06.1	D	D02642	1	2013			0,00	0,00	0,00	-209,90
	PRIACC23 del 31/12/2023				ECL	Economia di spesa destinata ad avanzo libero				-209,90
810 0 2014	U.1.03.02.9	SPESE PER LA COMMISSIONE EDILIZIA				1.000,00	0,00	0,00	0,00	1.000,00
01.06.1	D	D02642	1	2013			0,00	0,00	0,00	-1.000,00
	PRIACC23 del 31/12/2023				ECL	Economia di spesa destinata ad avanzo libero				-1.000,00
810 10 2013	U.1.02.01.0	IRAP COMPENSI COMMISSIONE EDILIZIA				5,35	0,00	0,00	0,00	5,35
01.06.1	D	D02642	2	2013			0,00	0,00	0,00	-5,35
	PRIACC23 del 31/12/2023				ECL	Economia di spesa destinata ad avanzo libero				-5,35
810 10 2014	U.1.02.01.0	IRAP COMPENSI COMMISSIONE EDILIZIA				25,50	0,00	0,00	0,00	25,50
01.06.1	D	D02642	2	2013			0,00	0,00	0,00	-25,50
	PRIACC23 del 31/12/2023				ECL	Economia di spesa destinata ad avanzo libero				-25,50
821 3 2022	U.1.03.02.0	SPESE PER TELEFONIA FISSA RELATIVI AL CANTIERE COMUNALE				218,67	91,51	91,51	0,00	127,16
01.06.1	D	D01525	2	2021			91,51	91,51	0,00	-127,16
	PRIACC23 del 31/12/2023				ECL	Economia di spesa destinata ad avanzo libero				-127,16
893 0 2022	U.1.03.02.1	SERVIZIO DI GESTIONE DEI SISTEMI INFORMATICI E TELEMATICI COMUNALI				17.971,57	17.970,33	13.939,44	4.030,89	1,24
01.08.1	D	D01173	1	2022			4.893,58	3.638,19	1.255,39	-1,24
	PRIACC23 del 31/12/2023				ECL	Economia di spesa destinata ad avanzo libero				-1,24
1058 0 2022	U.1.01.02.0	INDAGINI ISTAT - ONERI PREVIDENZIALI E ASSISTENZIALI (CAP. E. 561)				877,79	877,77	877,77	0,00	0,02
01.08.1										

Capitolo	PDC Fin	Descrizione Capitolo				Previsione	Impegni	Mandati	Da Riportare	Eliminato	
Cod. Bilancio	Impegno: Tipo/Cod/Sub/Anno				Descrizione Impegno		Importo	Mandati	Da Riportare	Eliminato	
	Atto				Codice	Motivo				Eliminato	
	D	D01003	2	2022			20,14	20,14	0,00	-0,01	
	PRIACC23 del 31/12/2023				ECV	Economia di spesa destinata ad avanzo vincolato				-0,01	
	D	D01003	5	2022			20,14	20,14	0,00	-0,01	
	PRIACC23 del 31/12/2023				ECV	Economia di spesa destinata ad avanzo vincolato				-0,01	
					TOTALE IMPEGNI		40,28	40,28	0,00	-0,02	
1415 0 2018	U.1.01.01.0	INCENTIVO PERSONALE RECUPERO TRIBUTI (COMPETENZE)					7.107,95	1.167,44	0,00	1.167,44	5.940,51
01.10.1	D	D01486	1	2013			0,00	0,00	0,00	-1.484,32	
	PRIACC23 del 31/12/2023				ECL	Economia di spesa destinata ad avanzo libero				-1.484,32	
	D	D02448	1	2012			0,00	0,00	0,00	-1.699,33	
	PRIACC23 del 31/12/2023				ECL	Economia di spesa destinata ad avanzo libero				-1.699,33	
	D	D02541	1	2011			0,00	0,00	0,00	-1.877,54	
	PRIACC23 del 31/12/2023				ECL	Economia di spesa destinata ad avanzo libero				-1.877,54	
	D	D02577	1	2014			0,00	0,00	0,00	-879,32	
	PRIACC23 del 31/12/2023				ECL	Economia di spesa destinata ad avanzo libero				-879,32	
					TOTALE IMPEGNI		0,00	0,00	0,00	-5.940,51	
1416 0 2018	U.1.01.02.0	INCENTIVO PERSONALE RECUPERO TRIBUTI (ONERI PREVIDENZIALI)					2.498,81	410,42	0,00	410,42	2.088,39
01.10.1	D	D01486	2	2013			0,00	0,00	0,00	-521,81	
	PRIACC23 del 31/12/2023				ECL	Economia di spesa destinata ad avanzo libero				-521,81	
	D	D02448	2	2012			0,00	0,00	0,00	-597,40	
	PRIACC23 del 31/12/2023				ECL	Economia di spesa destinata ad avanzo libero				-597,40	
	D	D02541	2	2011			0,00	0,00	0,00	-660,05	
	PRIACC23 del 31/12/2023				ECL	Economia di spesa destinata ad avanzo libero				-660,05	
	D	D02577	2	2014			0,00	0,00	0,00	-309,13	
	PRIACC23 del 31/12/2023				ECL	Economia di spesa destinata ad avanzo libero				-309,13	
					TOTALE IMPEGNI		0,00	0,00	0,00	-2.088,39	
1416 10 2018	U.1.02.01.0	INCENTIVO PERSONALE RECUPERO TRIBUTI(IRAP)					821,71	146,57	0,00	146,57	675,14
01.10.1	D	D01486	3	2013			0,00	0,00	0,00	-115,65	
	PRIACC23 del 31/12/2023				ECL	Economia di spesa destinata ad avanzo libero				-115,65	



Capitolo	PDC Fin	Descrizione Capitolo				Previsione	Impegni	Mandati	Da Riportare	Eliminato	
Cod. Bilancio	Impegno: Tipo/Cod/Sub/Anno				Descrizione Impegno		Importo	Mandati	Da Riportare	Eliminato	
	Atto				Codice	Motivo				Eliminato	
	D	D02448	3	2012			0,00	0,00	0,00	-213,36	
	PRIACC23 del 31/12/2023				ECL	Economia di spesa destinata ad avanzo libero				-213,36	
	D	D02541	3	2011			0,00	0,00	0,00	-235,73	
	PRIACC23 del 31/12/2023				ECL	Economia di spesa destinata ad avanzo libero				-235,73	
	D	D02577	3	2014			0,00	0,00	0,00	-110,40	
	PRIACC23 del 31/12/2023				ECL	Economia di spesa destinata ad avanzo libero				-110,40	
					TOTALE IMPEGNI		0,00	0,00	0,00	-675,14	
1460 2 2022	U.1.03.02.1	SPESE PER SERVIZI FINANZIARI (UFFICIO TRIBUTI)					1.408,27	357,20	357,20	0,00	1.051,07
01.04.1	D	D01476	1	2022			357,20	357,20	0,00	-1.051,07	
	PRIACC23 del 31/12/2023				ECL	Economia di spesa destinata ad avanzo libero				-1.051,07	
1460 3 2017	U.1.03.02.9	SPESE PER ALTRI SERVIZI DIVERSI (UFFICIO TRIBUTI)					7.356,00	572,00	0,00	572,00	6.784,00
01.04.1	D	D01228	1	2017			0,00	0,00	0,00	-6.784,00	
	PRIACC23 del 31/12/2023				ECL	Economia di spesa destinata ad avanzo libero				-6.784,00	
1460 3 2021	U.1.03.02.9	SPESE PER ALTRI SERVIZI DIVERSI (UFFICIO TRIBUTI)					15.887,81	27,82	0,00	27,82	15.859,99
01.04.1	D	D01367	0002	2020			0,00	0,00	0,00	-11.152,32	
	PRIACC23 del 31/12/2023				ECL	Economia di spesa destinata ad avanzo libero				-11.152,32	
	D	D01367	1	2020			0,00	0,00	0,00	-4.707,67	
	PRIACC23 del 31/12/2023				ECL	Economia di spesa destinata ad avanzo libero				-4.707,67	
					TOTALE IMPEGNI		0,00	0,00	0,00	-15.859,99	
1460 3 2022	U.1.03.02.9	SPESE PER ALTRI SERVIZI DIVERSI (UFFICIO TRIBUTI)					10.787,52	8.660,04	8.618,52	41,52	2.127,48
01.04.1	D	D01051	1	2021			0,00	0,00	0,00	-1.464,00	
	PRIACC23 del 31/12/2023				ECL	Economia di spesa destinata ad avanzo libero				-1.464,00	
	D	D01575	2	2020			0,00	0,00	0,00	-663,48	
	PRIACC23 del 31/12/2023				ECL	Economia di spesa destinata ad avanzo libero				-663,48	
					TOTALE IMPEGNI		0,00	0,00	0,00	-2.127,48	
1460 4 2017	U.1.03.02.1	SPESE PER ASSISTENZA ALL'UTENTE E FORMAZIONE SERVIZI INFORMATICI (UFFICIO TRIBUTI)					2.000,00	0,00	0,00	0,00	2.000,00
01.04.1											

Capitolo	PDC Fin	Descrizione Capitolo				Previsione	Impegni	Mandati	Da Riportare	Eliminato
Cod. Bilancio	Impegno: Tipo/Cod/Sub/Anno				Descrizione Impegno		Importo	Mandati	Da Riportare	Eliminato
Atto				Codice	Motivo				Eliminato	
	D	D01228	2	2017			0,00	0,00	0,00	-2.000,00
	PRIACC23 del 31/12/2023				ECL	Economia di spesa destinata ad avanzo libero				-2.000,00
1460 5 2022	U.1.03.02.1	SPESE PER LA GESTIONE E MANUTENZIONE DELLE APPLICAZIONI INFORMATICHE (UFFICIO TRIBUTI)				3.667,42	3.667,41	3.667,41	0,00	0,01
01.04.1	D	D01549	1	2021			3.667,41	3.667,41	0,00	-0,01
	PRIACC23 del 31/12/2023				ECL	Economia di spesa destinata ad avanzo libero				-0,01
1523 0 2021	U.1.03.02.1	AGGIO SU RISCOSSIONE COATTIVA TRIBUTI COMUNALI				14.896,00	14.814,00	1.769,79	13.044,21	82,00
01.04.1	D	D00140	1	2021			0,00	0,00	0,00	-34,00
	PRIACC23 del 31/12/2023				ECL	Economia di spesa destinata ad avanzo libero				-34,00
	D	D00142	1	2021			0,00	0,00	0,00	-48,00
	PRIACC23 del 31/12/2023				ECL	Economia di spesa destinata ad avanzo libero				-48,00
					TOTALE IMPEGNI		0,00	0,00	0,00	-82,00
1523 0 2022	U.1.03.02.1	AGGIO SU RISCOSSIONE COATTIVA TRIBUTI COMUNALI				21.106,61	18.203,00	2.068,28	16.134,72	2.903,61
01.04.1	D	D00452	1	2022			0,00	0,00	0,00	-80,00
	PRIACC23 del 31/12/2023				ECL	Economia di spesa destinata ad avanzo libero				-80,00
	D	D00626	1	2022			0,00	0,00	0,00	-2.823,61
	PRIACC23 del 31/12/2023				ECL	Economia di spesa destinata ad avanzo libero				-2.823,61
					TOTALE IMPEGNI		0,00	0,00	0,00	-2.903,61
2150 10 2021	U.1.03.02.1	SPESE SERVIZIO LAVANDERIA VESTIARIO PERSONALE P.M.				526,19	0,00	0,00	0,00	526,19
03.01.1	D	D01530	1	2020			0,00	0,00	0,00	-526,19
	PRIACC23 del 31/12/2023				ECL	Economia di spesa destinata ad avanzo libero				-526,19
2150 10 2022	U.1.03.02.1	SPESE SERVIZIO LAVANDERIA VESTIARIO PERSONALE P.M.				7.256,47	4.282,49	3.465,07	817,42	2.973,98
03.01.1	D	D01530	1	2020			4.282,49	3.465,07	817,42	-2.973,98
	PRIACC23 del 31/12/2023				ECL	Economia di spesa destinata ad avanzo libero				-2.973,98
2190 1 2020	U.1.03.01.0	ACQUISTO DI STAMPATI SPECIALISTICI PER UFFICIO POLIZIA LOCALE				1.152,90	0,00	0,00	0,00	1.152,90
03.01.1	D	D01531	1	2020			0,00	0,00	0,00	-1.152,90

Capitolo	PDC Fin	Descrizione Capitolo				Previsione	Impegni	Mandati	Da Riportare	Eliminato	
Cod. Bilancio	Impegno: Tipo/Cod/Sub/Anno				Descrizione Impegno		Importo	Mandati	Da Riportare	Eliminato	
	Atto				Codice	Motivo				Eliminato	
	PRIACC23 del 31/12/2023				ECL	Economia di spesa destinata ad avanzo libero				-1.152,90	
2190 1 2022	U.1.03.01.0	ACQUISTO DI STAMPATI SPECIALISTICI PER UFFICIO POLIZIA LOCALE					2.077,90	2.058,90	2.058,90	0,00	19,00
03.01.1	D	D01432	1	2022			1.464,20	1.464,20	0,00	-19,00	
	PRIACC23 del 31/12/2023				ECL	Economia di spesa destinata ad avanzo libero				-19,00	
2190 19 2022	U.1.03.02.0	SPESE PER TELEFONIA FISSA UFF.POLIZ.URBANA					1.662,62	982,05	982,05	0,00	680,57
03.01.1	D	D00433	1	2022			0,00	0,00	0,00	-680,57	
	PRIACC23 del 31/12/2023				ECL	Economia di spesa destinata ad avanzo libero				-680,57	
2192 2 2021	U.1.03.02.0	SPESE PER ACCESSO BANCHE DATI ON LINE (SERVIZIO POLIZIA MUNICIPALE)					694,49	0,00	0,00	0,00	694,49
03.01.1	D	D01092	1	2020			0,00	0,00	0,00	-694,49	
	PRIACC23 del 31/12/2023				ECL	Economia di spesa destinata ad avanzo libero				-694,49	
2192 2 2022	U.1.03.02.0	SPESE PER ACCESSO BANCHE DATI ON LINE (SERVIZIO POLIZIA MUNICIPALE)					916,04	265,79	265,79	0,00	650,25
03.01.1	D	D00107	1	2022			265,79	265,79	0,00	-650,25	
	PRIACC23 del 31/12/2023				ECL	Economia di spesa destinata ad avanzo libero				-650,25	
2192 3 2020	U.1.03.02.0	SPESE PER MANUTENZIONE/PULIZIA MEZZI DI TRASPORTO					395,28	0,00	0,00	0,00	395,28
03.01.1	D	D01107	1	2020			0,00	0,00	0,00	-395,28	
	PRIACC23 del 31/12/2023				ECL	Economia di spesa destinata ad avanzo libero				-395,28	
2192 3 2022	U.1.03.02.0	SPESE PER MANUTENZIONE/PULIZIA MEZZI DI TRASPORTO					2.891,62	1.352,09	1.352,09	0,00	1.539,53
03.01.1	D	D00460	1	2022			0,00	0,00	0,00	-61,00	
	PRIACC23 del 31/12/2023				ECL	Economia di spesa destinata ad avanzo libero				-61,00	
	D	D00762	1	2022			54,00	54,00	0,00	-1.026,01	
	PRIACC23 del 31/12/2023				ECL	Economia di spesa destinata ad avanzo libero				-1.026,01	
	D	D00850	2	2021			37,60	37,60	0,00	-452,40	
	PRIACC23 del 31/12/2023				ECL	Economia di spesa destinata ad avanzo libero				-452,40	
	D	D01056	1	2022			0,00	0,00	0,00	-0,12	
	PRIACC23 del 31/12/2023				ECL	Economia di spesa destinata ad avanzo libero				-0,12	

Capitolo	PDC Fin	Descrizione Capitolo				Previsione	Impegni	Mandati	Da Riportare	Eliminato
Cod. Bilancio	Impegno: Tipo/Cod/Sub/Anno				Descrizione Impegno		Importo	Mandati	Da Riportare	Eliminato
	Atto				Codice	Motivo				Eliminato
					TOTALE IMPEGNI		91,60	91,60	0,00	-1.539,53
2192 4 2021	U.1.03.02.1	SPESE PER GESTIONE E MANUTENZIONE APPLICAZIONI				533,60	0,00	0,00	0,00	533,60
03.01.1	D	D01480	2	2019			0,00	0,00	0,00	-533,60
	PRIACC23 del 31/12/2023				ECL	Economia di spesa destinata ad avanzo libero				-533,60
2192 4 2022	U.1.03.02.1	SPESE PER GESTIONE E MANUTENZIONE APPLICAZIONI				5.729,70	5.192,48	5.058,28	134,20	537,22
03.01.1	D	D00295	1	2022			247,88	247,88	0,00	-537,22
	PRIACC23 del 31/12/2023				ECL	Economia di spesa destinata ad avanzo libero				-537,22
2192 8 2022	U.1.03.02.9	SPESE PER SERVIZI VARI POLIZIA LOCALE				11.397,43	9.287,83	8.143,75	1.144,08	2.109,60
03.01.1	D	D00850	0003	2021			390,40	390,40	0,00	-2.109,60
	PRIACC23 del 31/12/2023				ECL	Economia di spesa destinata ad avanzo libero				-2.109,60
2973 3 2022	U.1.03.02.0	SPESE PER UTENZE TELEFONICHE DELLA SCUOLA ELEMENTARE F.DO UNICO L.R.2/2007				917,78	516,36	516,36	0,00	401,42
04.02.1	D	D01525	3	2021			516,36	516,36	0,00	-401,42
	PRIACC23 del 31/12/2023				ECL	Economia di spesa destinata ad avanzo libero				-401,42
3031 0 2022	U.1.04.01.0	SPESE PER LA DIREZIONE DIDATTICA				4.400,00	1.974,34	1.974,34	0,00	2.425,66
04.02.1	D	D00467	1	2022			1.974,34	1.974,34	0,00	-2.425,66
	PRIACC23 del 31/12/2023				ECL	Economia di spesa destinata ad avanzo libero				-2.425,66
3184 2 2022	U.1.03.02.0	SPESE PER TELEFONIA FISSA SCUOLA MEDIA F.DO UNICO L.R.2/2007				1.021,08	561,40	561,40	0,00	459,68
04.02.1	D	D01525	4	2021			561,40	561,40	0,00	-459,68
	PRIACC23 del 31/12/2023				ECL	Economia di spesa destinata ad avanzo libero				-459,68
3505 0 2022	U.1.04.01.0	INTERVENTI DI CUI ART.2 L.R. 31/84 DIVERSI DALLA MENSA (F.DO UNICO L.R.2/07)				3.600,00	1.053,88	1.053,88	0,00	2.546,12
04.07.1	D	D00104	1	2022			0,00	0,00	0,00	-2.540,00
	PRIACC23 del 31/12/2023				ECL	Economia di spesa destinata ad avanzo libero				-2.540,00
	D	D00104	2	2022			1.053,88	1.053,88	0,00	-6,12
	PRIACC23 del 31/12/2023				ECL	Economia di spesa destinata ad avanzo libero				-6,12

Capitolo	PDC Fin	Descrizione Capitolo				Previsione	Impegni	Mandati	Da Riportare	Eliminato
Cod. Bilancio	Impegno: Tipo/Cod/Sub/Anno				Descrizione Impegno		Importo	Mandati	Da Riportare	Eliminato
	Atto				Codice	Motivo				Eliminato
					TOTALE IMPEGNI		1.053,88	1.053,88	0,00	-2.546,12
3522 0 2022	U.1.04.01.0	SPESE PER ATTIVITA' ED INTERVENTI DI CUI AGLI ART. 6 E 11 L.R. 31/84 (F.DO UNICO L.R.2/07)				9.600,00	7.696,41	7.696,41	0,00	1.903,59
04.06.1	D	D00104	3	2022			1.966,00	1.966,00	0,00	-1.854,00
	PRIACC23 del 31/12/2023				ECL	Economia di spesa destinata ad avanzo libero				-1.854,00
	D	D00104	4	2022			2.225,65	2.225,65	0,00	-6,35
	PRIACC23 del 31/12/2023				ECL	Economia di spesa destinata ad avanzo libero				-6,35
	D	D00104	5	2022			3.504,76	3.504,76	0,00	-43,24
	PRIACC23 del 31/12/2023				ECL	Economia di spesa destinata ad avanzo libero				-43,24
					TOTALE IMPEGNI		7.696,41	7.696,41	0,00	-1.903,59
3551 3 2022	U.1.03.02.0	SPESE PER UTENZE TELEFONICHE SCUOLA MATERNA (F.DO UNICO L.R.2/07)				813,30	531,95	531,95	0,00	281,35
04.01.1	D	D01525	5	2021			531,95	531,95	0,00	-281,35
	PRIACC23 del 31/12/2023				ECL	Economia di spesa destinata ad avanzo libero				-281,35
3562 20 2022	U.1.04.01.0	PROGETTI DI SPERIMENTAZIONE SCUOLA DELL'OBBLIGO F.DO UNICO L.R.2/2007				7.500,00	6.822,31	6.822,31	0,00	677,69
04.07.1	D	D00121	1	2022			6.822,31	6.822,31	0,00	-677,69
	PRIACC23 del 31/12/2023				ECL	Economia di spesa destinata ad avanzo libero				-677,69
3572 85 2021	U.1.04.02.0	PIANO REG.LE INTERV.STRAORD.ASSEG.BORSE DI STUDIO A SOSTEGNO SPESA DELLE FAMIGLIE PER ISTRUZ.(AVANZO AMM.NE)				0,56	0,00	0,00	0,00	0,56
04.07.1	D	D01120	194	2021			0,00	0,00	0,00	-0,56
	PRIACC23 del 31/12/2023				ECV	Economia di spesa destinata ad avanzo vincolato				-0,56
3574 1 2022	U.1.03.02.1	SPESE PER L'ISTITUZIONE E IL FUNZIONAMENTO DELLA SCUOLA CIVICA DI MUSICA - FONDI COMUNALI				21.000,00	20.999,99	20.999,99	0,00	0,01
04.07.1	D	D01338	1	2022			20.999,99	20.999,99	0,00	-0,01
	PRIACC23 del 31/12/2023				ECL	Economia di spesa destinata ad avanzo libero				-0,01
3760 1 2020	U.1.03.01.0	GIORNALI E RIVISTE PER LA BIBLIOTECA - F.DO UNICO L.R.2/07				218,11	133,72	0,00	133,72	84,39
05.02.1	D	D00161	1	2020			0,00	0,00	0,00	-84,39
	PRIACC23 del 31/12/2023				ECL	Economia di spesa destinata ad avanzo libero				-84,39

Capitolo	PDC Fin	Descrizione Capitolo				Previsione	Impegni	Mandati	Da Riportare	Eliminato
Cod. Bilancio	Impegno: Tipo/Cod/Sub/Anno		Descrizione Impegno			Importo	Mandati	Da Riportare	Eliminato	
	Atto		Codice	Motivo					Eliminato	
3765 2 2022	U.1.03.02.0	SPESE PER TELEFONIA FISSA BIBLIOTECA				538,28	0,00	0,00	0,00	538,28
05.02.1	D	D01525	6	2021			0,00	0,00	0,00	-538,28
	PRIACC23 del 31/12/2023		ECL	Economia di spesa destinata ad avanzo libero						-538,28
3765 3 2020	U.1.03.02.0	SPESE DI MANUTENZIONE ORDINARIA E RIPARAZIONI IMPIANTI E MACCHINARI DELLA BIBLIOTECA				7,95	0,00	0,00	0,00	7,95
05.02.1	D	D00873	0007	2017			0,00	0,00	0,00	-7,95
	PRIACC23 del 31/12/2023		ECL	Economia di spesa destinata ad avanzo libero						-7,95
4051 0 2021	U.1.04.05.0	CONTRIBUTI PER L'ABBATTIM.DELLE BARRIERE ARCHITETTON.AGLI E- DIFICI PRIVATI(L.13 DEL 09/01/89)CAP. 1171 E. P.V.6				6.065,92	5.762,49	3.370,49	2.392,00	303,43
12.02.1	D	D01303	7	2021			3.370,49	3.370,49	0,00	-8,72
	PRIACC23 del 31/12/2023		ECV	Economia di spesa destinata ad avanzo vincolato						-8,72
	D	D01437	3	2021			2.392,00	0,00	2.392,00	-294,71
	PRIACC23 del 31/12/2023		ECV	Economia di spesa destinata ad avanzo vincolato						-294,71
			TOTALE IMPEGNI				5.762,49	3.370,49	2.392,00	-303,43
5010 0 2022	U.1.03.02.9	SERVIZIO PREVENZIONE E VIGILANZA CANI RANDAGI				76.398,51	8.765,45	0,00	8.765,45	67.633,06
03.01.1	D	D01555	1	2022			0,00	0,00	0,00	-30.000,00
	PRIACC23 del 31/12/2023		ECL	Economia di spesa destinata ad avanzo libero						-30.000,00
	D	D01633	0002	2021			0,00	0,00	0,00	-37.633,06
	PRIACC23 del 31/12/2023		ECL	Economia di spesa destinata ad avanzo libero						-37.633,06
			TOTALE IMPEGNI				0,00	0,00	0,00	-67.633,06
5010 85 2020	U.1.03.02.9	Servizi di prevenzione randagismo (avanzo di amministrazione)				2.020,00	0,00	0,00	0,00	2.020,00
03.01.1	D	D01304	19	2020			0,00	0,00	0,00	-140,00
	PRIACC23 del 31/12/2023		ECL	Economia di spesa destinata ad avanzo libero						-140,00
	D	D01418	12	2019			0,00	0,00	0,00	-140,00
	PRIACC23 del 31/12/2023		ECL	Economia di spesa destinata ad avanzo libero						-140,00
	D	D01418	14	2019			0,00	0,00	0,00	-140,00
	PRIACC23 del 31/12/2023		ECL	Economia di spesa destinata ad avanzo libero						-140,00
	D	D01418	18	2019			0,00	0,00	0,00	-140,00

Capitolo	PDC Fin	Descrizione Capitolo				Previsione	Impegni	Mandati	Da Riportare	Eliminato
Cod. Bilancio	Impegno: Tipo/Cod/Sub/Anno				Descrizione Impegno		Importo	Mandati	Da Riportare	Eliminato
	Atto				Codice	Motivo				Eliminato
	PRIACC23 del 31/12/2023				ECL	Economia di spesa destinata ad avanzo libero				-140,00
	D	D01418	2	2019			0,00	0,00	0,00	-140,00
	PRIACC23 del 31/12/2023				ECL	Economia di spesa destinata ad avanzo libero				-140,00
	D	D01418	21	2019			0,00	0,00	0,00	-140,00
	PRIACC23 del 31/12/2023				ECL	Economia di spesa destinata ad avanzo libero				-140,00
	D	D01418	23	2019			0,00	0,00	0,00	-140,00
	PRIACC23 del 31/12/2023				ECL	Economia di spesa destinata ad avanzo libero				-140,00
	D	D01418	26	2019			0,00	0,00	0,00	-140,00
	PRIACC23 del 31/12/2023				ECL	Economia di spesa destinata ad avanzo libero				-140,00
	D	D01418	27	2019			0,00	0,00	0,00	-140,00
	PRIACC23 del 31/12/2023				ECL	Economia di spesa destinata ad avanzo libero				-140,00
	D	D01418	4	2019			0,00	0,00	0,00	-140,00
	PRIACC23 del 31/12/2023				ECL	Economia di spesa destinata ad avanzo libero				-140,00
	D	D01418	9	2019			0,00	0,00	0,00	-140,00
	PRIACC23 del 31/12/2023				ECL	Economia di spesa destinata ad avanzo libero				-140,00
	D	D01467	1	2020			0,00	0,00	0,00	-480,00
	PRIACC23 del 31/12/2023				ECL	Economia di spesa destinata ad avanzo libero				-480,00
					TOTALE IMPEGNI		0,00	0,00	0,00	-2.020,00
5183 2 2022	U.1.03.02.0 SPESE PER TELEFONIA FISSA CIMITERI (SERVIZI VARI)					219,00	91,50	91,50	0,00	127,50
12.09.1	D	D01525	7	2021			91,50	91,50	0,00	-127,50
	PRIACC23 del 31/12/2023				ECL	Economia di spesa destinata ad avanzo libero				-127,50
5790 0 2022	U.1.03.02.1 SPESE PER LO SMALTIMENTO DI RIFIUTI SOLIDI URBANI E ASSIMILATI					70.118,62	70.088,62	69.373,76	714,86	30,00
09.03.1	D	D01755	1	2022			0,00	0,00	0,00	-30,00
	PRIACC23 del 31/12/2023				ECL	Economia di spesa destinata ad avanzo libero				-30,00
6166 0 2022	U.1.03.02.1 CANONE APPALTO SERVIZIO ASILO NIDO - FONDI COM.LI - CONTR.UT ENZA CAP.1290 ENTRATA(SERV.RILEV.IVA)					8.293,84	7.321,95	7.321,95	0,00	971,89
12.01.1	D	D00378	2	2019			0,00	0,00	0,00	-892,76
	PRIACC23 del 31/12/2023				ECL	Economia di spesa destinata ad avanzo libero				-892,76
	D	D00819	2	2022			7.321,95	7.321,95	0,00	-79,13

Capitolo	PDC Fin	Descrizione Capitolo				Previsione	Impegni	Mandati	Da Riportare	Eliminato	
Cod. Bilancio	Impegno: Tipo/Cod/Sub/Anno				Descrizione Impegno		Importo	Mandati	Da Riportare	Eliminato	
	Atto				Codice	Motivo				Eliminato	
	PRIACC23 del 31/12/2023				ECL	Economia di spesa destinata ad avanzo libero				-79,13	
					TOTALE IMPEGNI		7.321,95	7.321,95	0,00	-971,89	
6171 0 2019	U.1.03.02.1				CANONE APPALTO SERVIZIO ASILO NIDO (FONDO UNICO L.R.2/2007) (SERV.RILEV.IVA)		712,00	707,35	707,35	0,00	4,65
12.01.1											
	D	D00378	1	2019			707,35	707,35	0,00	-4,65	
	PRIACC23 del 31/12/2023				ECL	Economia di spesa destinata ad avanzo libero				-4,65	
6171 0 2020	U.1.03.02.1				CANONE APPALTO SERVIZIO ASILO NIDO (FONDO UNICO L.R.2/2007) (SERV.RILEV.IVA)		6.634,89	6.578,56	2.498,59	4.079,97	56,33
12.01.1											
	D	D00378	1	2019			943,67	943,67	0,00	-56,33	
	PRIACC23 del 31/12/2023				ECL	Economia di spesa destinata ad avanzo libero				-56,33	
6171 0 2021	U.1.03.02.1				CANONE APPALTO SERVIZIO ASILO NIDO (FONDO UNICO L.R.2/2007) (SERV.RILEV.IVA)		2.000,00	1.798,35	1.798,35	0,00	201,65
12.01.1											
	D	D00378	1	2019			1.798,35	1.798,35	0,00	-201,65	
	PRIACC23 del 31/12/2023				ECL	Economia di spesa destinata ad avanzo libero				-201,65	
6171 0 2022	U.1.03.02.1				CANONE APPALTO SERVIZIO ASILO NIDO (FONDO UNICO L.R.2/2007) (SERV.RILEV.IVA)		39.329,70	39.047,03	36.314,63	2.732,40	282,67
12.01.1											
	D	D00378	1	2019			1.224,30	1.224,30	0,00	-5,89	
	PRIACC23 del 31/12/2023				ECL	Economia di spesa destinata ad avanzo libero				-5,89	
	D	D00819	1	2022			28.623,65	28.623,65	0,00	-276,78	
	PRIACC23 del 31/12/2023				ECL	Economia di spesa destinata ad avanzo libero				-276,78	
					TOTALE IMPEGNI		29.847,95	29.847,95	0,00	-282,67	
6490 2 2022	U.1.03.02.0				SPESE DI MANUTENZIONE ORDINARIA E RIPARAZIONI IMPIANTI E MACCHINARI DEGLI IMPIANTI SPORTIVI (SERV.RILEV.IVA)		86,22	86,21	86,21	0,00	0,01
06.01.1											
	D	D01220	10	2021			86,21	86,21	0,00	-0,01	
	PRIACC23 del 31/12/2023				ECL	Economia di spesa destinata ad avanzo libero				-0,01	
7069 0 2019	U.1.03.02.1				CENTRO GIOCO E SPAZIO FAMIGLIA-F.DO UNICO L.R.2/07		67,08	67,07	67,07	0,00	0,01
12.01.1											
	D	D00378	3	2019			67,07	67,07	0,00	-0,01	
	PRIACC23 del 31/12/2023				ECL	Economia di spesa destinata ad avanzo libero				-0,01	
7069 0 2020	U.1.03.02.1				CENTRO GIOCO E SPAZIO FAMIGLIA-F.DO UNICO L.R.2/07		20,00	18,70	18,70	0,00	1,30
12.01.1											



Capitolo	PDC Fin	Descrizione Capitolo				Previsione	Impegni	Mandati	Da Riportare	Eliminato	
Cod. Bilancio	Impegno: Tipo/Cod/Sub/Anno				Descrizione Impegno		Importo	Mandati	Da Riportare	Eliminato	
	Atto				Codice	Motivo				Eliminato	
	D	D00378	3	2019			18,70	18,70	0,00	-1,30	
	PRIACC23 del 31/12/2023				ECL	Economia di spesa destinata ad avanzo libero				-1,30	
7069 0 2021	U.1.03.02.1	CENTRO GIOCO E SPAZIO FAMIGLIA-F.DO UNICO L.R.2/07					50,00	44,90	44,90	0,00	5,10
12.01.1											
	D	D00378	3	2019			44,90	44,90	0,00	-5,10	
	PRIACC23 del 31/12/2023				ECL	Economia di spesa destinata ad avanzo libero				-5,10	
7069 0 2022	U.1.03.02.1	CENTRO GIOCO E SPAZIO FAMIGLIA-F.DO UNICO L.R.2/07					100,00	20,09	20,09	0,00	79,91
12.01.1											
	D	D00378	3	2019			20,09	20,09	0,00	-79,91	
	PRIACC23 del 31/12/2023				ECL	Economia di spesa destinata ad avanzo libero				-79,91	
7070 85 2022	U.1.03.02.1	Finanziamento regionale per il funzionamento del coordinamento pedagogico territoriale DGR n.39/14 del 2020 (AVANZO VINCOLATO e.cap. 1011)					6.804,71	6.704,71	6.704,71	0,00	100,00
12.01.1											
	D	D01688	1	2022			6.704,71	6.704,71	0,00	-100,00	
	PRIACC23 del 31/12/2023				ECV	Economia di spesa destinata ad avanzo vincolato				-100,00	
7119 0 2021	U.1.03.02.1	SERVIZI SOCIALI IN RETE:EDUCAZIONE-SCUOLA-FAMIGLIA(F.DO UNICO L.R.2/07)					5.639,42	3.748,35	1.680,00	2.068,35	1.891,07
12.07.1											
	D	D00376	1	2022			1.680,00	1.680,00	0,00	-34,32	
	PRIACC23 del 31/12/2023				ECL	Economia di spesa destinata ad avanzo libero				-34,32	
	D	D01052	2	2021			354,06	0,00	354,06	-1.856,75	
	PRIACC23 del 31/12/2023				ECL	Economia di spesa destinata ad avanzo libero				-1.856,75	
					TOTALE IMPEGNI		2.034,06	1.680,00	354,06	-1.891,07	
7119 0 2022	U.1.03.02.1	SERVIZI SOCIALI IN RETE:EDUCAZIONE-SCUOLA-FAMIGLIA(F.DO UNICO L.R.2/07)					36.971,93	33.458,14	30.560,26	2.897,88	3.513,79
12.07.1											
	D	D01052	1	2021			31.778,14	30.560,26	1.217,88	-3.513,79	
	PRIACC23 del 31/12/2023				ECL	Economia di spesa destinata ad avanzo libero				-3.513,79	
7127 0 2022	U.1.04.02.0	Finanziamento Regionale Programma "Mi prendo cura" - DGR 48/66 del 10.12.2021 - Cap. E. 833					21.051,60	7.531,69	7.531,69	0,00	13.519,91
12.02.1											
	D	D01440	1	2022			598,98	598,98	0,00	-69,24	
	PRIACC23 del 31/12/2023				ECV	Economia di spesa destinata ad avanzo vincolato				-69,24	
	D	D01440	10	2022			319,70	319,70	0,00	-1.258,21	
	PRIACC23 del 31/12/2023				ECV	Economia di spesa destinata ad avanzo vincolato				-1.258,21	

Capitolo	PDC Fin	Descrizione Capitolo				Previsione	Impegni	Mandati	Da Riportare	Eliminato	
Cod. Bilancio	Impegno: Tipo/Cod/Sub/Anno				Descrizione Impegno		Importo	Mandati	Da Riportare	Eliminato	
	Atto				Codice	Motivo				Eliminato	
	D	D01440	11	2022			0,00	0,00	0,00	-2.000,00	
	PRIACC23 del 31/12/2023				ECV	Economia di spesa destinata ad avanzo vincolato				-2.000,00	
	D	D01440	13	2022			214,13	214,13	0,00	-1.685,87	
	PRIACC23 del 31/12/2023				ECV	Economia di spesa destinata ad avanzo vincolato				-1.685,87	
	D	D01440	16	2022			96,91	96,91	0,00	-1.903,09	
	PRIACC23 del 31/12/2023				ECV	Economia di spesa destinata ad avanzo vincolato				-1.903,09	
	D	D01440	20	2022			145,50	145,50	0,00	-1.379,22	
	PRIACC23 del 31/12/2023				ECV	Economia di spesa destinata ad avanzo vincolato				-1.379,22	
	D	D01440	23	2022			842,35	842,35	0,00	-353,86	
	PRIACC23 del 31/12/2023				ECV	Economia di spesa destinata ad avanzo vincolato				-353,86	
	D	D01440	24	2022			1.769,51	1.769,51	0,00	-130,49	
	PRIACC23 del 31/12/2023				ECV	Economia di spesa destinata ad avanzo vincolato				-130,49	
	D	D01440	25	2022			728,92	728,92	0,00	-582,45	
	PRIACC23 del 31/12/2023				ECV	Economia di spesa destinata ad avanzo vincolato				-582,45	
	D	D01440	4	2022			0,00	0,00	0,00	-999,74	
	PRIACC23 del 31/12/2023				ECV	Economia di spesa destinata ad avanzo vincolato				-999,74	
	D	D01440	7	2022			466,78	466,78	0,00	-412,90	
	PRIACC23 del 31/12/2023				ECV	Economia di spesa destinata ad avanzo vincolato				-412,90	
	D	D01440	8	2022			62,01	62,01	0,00	-3,47	
	PRIACC23 del 31/12/2023				ECV	Economia di spesa destinata ad avanzo vincolato				-3,47	
	D	D01669	1	2022			323,94	323,94	0,00	-1.676,06	
	PRIACC23 del 31/12/2023				ECV	Economia di spesa destinata ad avanzo vincolato				-1.676,06	
	D	D01669	2	2022			934,69	934,69	0,00	-1.065,31	
	PRIACC23 del 31/12/2023				ECV	Economia di spesa destinata ad avanzo vincolato				-1.065,31	
					TOTALE IMPEGNI		6.503,42	6.503,42	0,00	-13.519,91	
7135 1 2022	U.1.03.02.1	Gestione del progetto Home Care Premium 2019 (e.cap. 906/1 )					500,00	153,34	153,34	0,00	346,66
12.02.1	D	D00601	1	2022			153,34	153,34	0,00	-346,66	
	PRIACC23 del 31/12/2023				ECL	Economia di spesa destinata ad avanzo libero				-346,66	
7177 85 2022	U.1.04.01.0	TRASFERIMENTO A COMUNI PER INTERV.SUPPORTO ORGANIZZATIVO SERVIZIO DI ISTRUZIONE PER GLI ALUNNI CON DISABILITA'.L.R. 05/03/2008 N. 3 ART.4 C.1 LETT. A L.R. 1/2009 ART. 3 C.18 (AppliCazione Avanzo vinColato Cap.E 838)					33.060,60	13.177,67	4.886,23	8.291,44	19.882,93
12.02.1	D	D01256	1	2022			2.987,03	2.987,03	0,00	-4.100,47	

Capitolo	PDC Fin	Descrizione Capitolo				Previsione	Impegni	Mandati	Da Riportare	Eliminato
Cod. Bilancio	Impegno: Tipo/Cod/Sub/Anno				Descrizione Impegno		Importo	Mandati	Da Riportare	Eliminato
	Atto				Codice	Motivo				Eliminato
	PRIACC23 del 31/12/2023				ECV	Economia di spesa destinata ad avanzo vincolato				-4.100,47
	D	D01256	2	2022			1.899,20	1.899,20	0,00	-2.359,60
	PRIACC23 del 31/12/2023				ECV	Economia di spesa destinata ad avanzo vincolato				-2.359,60
	D	D01256	3	2022			8.291,44	0,00	8.291,44	-13.422,86
	PRIACC23 del 31/12/2023				ECV	Economia di spesa destinata ad avanzo vincolato				-13.422,86
					TOTALE IMPEGNI		13.177,67	4.886,23	8.291,44	-19.882,93
7186 0 2022	U.1.03.02.9 Servizio di supporto in delega a soggetto esterno delle persone adulte e minorenni affidate all'Ente a seguito di misura di protezione giuridica					2.365,00	2.357,07	2.357,07	0,00	7,93
12.04.1	D	D01110	1	2021			2.357,07	2.357,07	0,00	-7,93
	PRIACC23 del 31/12/2023				ECL	Economia di spesa destinata ad avanzo libero				-7,93
7189 0 2017	U.1.03.02.1 AFFIDAMENTO ETEROFAMILIARE E AD ISTITUTI ASSISTENZIALI(F.DO UNICO L.R.2/07)					60,51	48,34	0,00	48,34	12,17
12.01.1	D	D01306	1	2017			0,00	0,00	0,00	-12,17
	PRIACC23 del 31/12/2023				ECL	Economia di spesa destinata ad avanzo libero				-12,17
7189 0 2018	U.1.03.02.1 AFFIDAMENTO ETEROFAMILIARE E AD ISTITUTI ASSISTENZIALI(F.DO UNICO L.R.2/07)					248,11	130,30	0,00	130,30	117,81
12.01.1	D	D01306	1	2017			0,00	0,00	0,00	-72,81
	PRIACC23 del 31/12/2023				ECL	Economia di spesa destinata ad avanzo libero				-72,81
	D	D01622	1	2017			0,00	0,00	0,00	-45,00
	PRIACC23 del 31/12/2023				ECL	Economia di spesa destinata ad avanzo libero				-45,00
					TOTALE IMPEGNI		0,00	0,00	0,00	-117,81
7189 0 2020	U.1.03.02.1 AFFIDAMENTO ETEROFAMILIARE E AD ISTITUTI ASSISTENZIALI(F.DO UNICO L.R.2/07)					701,15	494,51	122,86	371,65	206,64
12.01.1	D	D00570	1	2020			0,00	0,00	0,00	-50,00
	PRIACC23 del 31/12/2023				ECL	Economia di spesa destinata ad avanzo libero				-50,00
	D	D00782	1	2020			195,36	0,00	195,36	-0,64
	PRIACC23 del 31/12/2023				ECL	Economia di spesa destinata ad avanzo libero				-0,64
	D	D01349	1	2020			9,82	0,00	9,82	-130,00
	PRIACC23 del 31/12/2023				ECL	Economia di spesa destinata ad avanzo libero				-130,00
	D	D01485	1	2019			122,86	122,86	0,00	-26,00
	PRIACC23 del 31/12/2023				ECL	Economia di spesa destinata ad avanzo libero				-26,00

Capitolo	PDC Fin	Descrizione Capitolo				Previsione	Impegni	Mandati	Da Riportare	Eliminato
Cod. Bilancio	Impegno: Tipo/Cod/Sub/Anno				Descrizione Impegno		Importo	Mandati	Da Riportare	Eliminato
	Atto				Codice	Motivo				Eliminato
					TOTALE IMPEGNI		328,04	122,86	205,18	-206,64
7189 0 2021	U.1.03.02.1	AFFIDAMENTO ETEROFAMILIARE E AD ISTITUTI ASSISTENZIALI(F.DO UNICO L.R.2/07)				971,36	610,65	41,97	568,68	360,71
12.01.1	D	D00637	1	2020			131,75	0,00	131,75	-320,71
	PRIACC23 del 31/12/2023				ECL	Economia di spesa destinata ad avanzo libero				-320,71
	D	D01514	1	2020			0,00	0,00	0,00	-40,00
	PRIACC23 del 31/12/2023				ECL	Economia di spesa destinata ad avanzo libero				-40,00
					TOTALE IMPEGNI		131,75	0,00	131,75	-360,71
7189 0 2022	U.1.03.02.1	AFFIDAMENTO ETEROFAMILIARE E AD ISTITUTI ASSISTENZIALI(F.DO UNICO L.R.2/07)				43.230,78	41.447,52	39.842,70	1.604,82	1.783,26
12.01.1	D	D00656	1	2022			2.219,00	2.219,00	0,00	-20,15
	PRIACC23 del 31/12/2023				ECL	Economia di spesa destinata ad avanzo libero				-20,15
	D	D00977	1	2022			4.237,50	4.210,34	27,16	-540,00
	PRIACC23 del 31/12/2023				ECL	Economia di spesa destinata ad avanzo libero				-540,00
	D	D01321	1	2022			660,44	660,44	0,00	-918,07
	PRIACC23 del 31/12/2023				ECL	Economia di spesa destinata ad avanzo libero				-918,07
	D	D01557	2	2021			3.782,00	3.782,00	0,00	-250,00
	PRIACC23 del 31/12/2023				ECL	Economia di spesa destinata ad avanzo libero				-250,00
	D	D01558	1	2021			3.415,16	3.053,81	361,35	-24,00
	PRIACC23 del 31/12/2023				ECL	Economia di spesa destinata ad avanzo libero				-24,00
	D	D01559	1	2021			6.080,58	5.611,62	468,96	-31,04
	PRIACC23 del 31/12/2023				ECL	Economia di spesa destinata ad avanzo libero				-31,04
					TOTALE IMPEGNI		20.394,68	19.537,21	857,47	-1.783,26
7206 0 2021	U.1.03.02.9	SPESE PER INSERIMENTO IN STRUTTURA PROTETTA (VEDI CAP.E 2541)				113,78	0,00	0,00	0,00	113,78
12.02.1	D	D01522	2	2020			0,00	0,00	0,00	-113,78
	PRIACC23 del 31/12/2023				ECL	Economia di spesa destinata ad avanzo libero				-113,78
7211 0 2022	U.1.04.05.0	L.R.9/2004 PROVVIDENZE ECONOMICHE A FAVORE DI PERSONE AFFET- TE DA NEOPLASIA (CAP.E 896)				2.300,64	1.673,78	1.673,78	0,00	626,86
12.02.1	D	D01692	1	2022			1.673,78	1.673,78	0,00	-626,86
	PRIACC23 del 31/12/2023				ECV	Economia di spesa destinata ad avanzo vincolato				-626,86

Capitolo	PDC Fin	Descrizione Capitolo				Previsione	Impegni	Mandati	Da Riportare	Eliminato
Cod. Bilancio	Impegno: Tipo/Cod/Sub/Anno		Descrizione Impegno			Importo	Mandati	Da Riportare	Eliminato	
	Atto		Codice	Motivo					Eliminato	
7227 85 2021	U.1.04.02.0	Contributi alle famiglie fornitura panificaz.-formaggi (AVANZO DI AMMINISTRAZIONE e.cap. 884)				4.463,03	1.135,03	1.135,03	0,00	3.328,00
12.04.1	D	D01106	1	2021		1.135,03	1.135,03	0,00	-3.328,00	
	PRIACC23 del 31/12/2023		ECV	Economia di spesa destinata ad avanzo vincolato					-3.328,00	
7238 0 2022	U.1.04.02.0	PIANI PERSONALIZZATI DI SOSTEGNO A FAVORE DI PERSONE CON HAN DICAP GRAVE L.R.162/1998 (AVANZO DI AMMINISTRAZ.)				193.934,03	145.477,89	145.477,89	0,00	48.456,14
12.02.1	D	D01326	1	2022		145.477,89	145.477,89	0,00	-32.509,25	
	PRIACC23 del 31/12/2023		ECV	Economia di spesa destinata ad avanzo vincolato					-32.509,25	
	D	D01560	1	2022		0,00	0,00	0,00	-15.946,89	
	PRIACC23 del 31/12/2023		ECV	Economia di spesa destinata ad avanzo vincolato					-15.946,89	
	TOTALE IMPEGNI					145.477,89	145.477,89	0,00	-48.456,14	
7244 0 2022	U.1.04.02.0	PIANI PERSONALIZZATI DI SOSTEGNO A FAVORE DI PERSONE CON HAN DICAP GRAVE L.R.162/1998 CAPE 819 P.V.31				172.179,91	2.580,36	2.580,36	0,00	169.599,55
12.02.1	D	D00135	1	2022		354,00	354,00	0,00	-37.104,37	
	PRIACC23 del 31/12/2023		ECV	Economia di spesa destinata ad avanzo vincolato					-37.104,37	
	D	D00654	1	2022		1.586,36	1.586,36	0,00	-21.004,80	
	PRIACC23 del 31/12/2023		ECV	Economia di spesa destinata ad avanzo vincolato					-21.004,80	
	D	D01560	2	2022		0,00	0,00	0,00	-110.797,06	
	PRIACC23 del 31/12/2023		ECV	Economia di spesa destinata ad avanzo vincolato					-110.797,06	
	D	D01699	1	2022		640,00	640,00	0,00	-693,32	
	PRIACC23 del 31/12/2023		ECV	Economia di spesa destinata ad avanzo vincolato					-693,32	
	TOTALE IMPEGNI					2.580,36	2.580,36	0,00	-169.599,55	
7251 0 2021	U.1.03.02.9	SPESE PER LA GESTIONE E LE ATTIVITA' DEL CENTRO DI AGGREGAZIONE SOCIALE E GIOVANILE FONDI L.R.2/2007 (VEDI CAP.862 DELL'ENTRATA)				500,00	240,00	0,00	240,00	260,00
12.07.1	D	D00542	1	2021		240,00	0,00	240,00	-260,00	
	PRIACC23 del 31/12/2023		ECL	Economia di spesa destinata ad avanzo libero					-260,00	
7251 0 2022	U.1.03.02.9	SPESE PER LA GESTIONE E LE ATTIVITA' DEL CENTRO DI AGGREGAZIONE SOCIALE E GIOVANILE FONDI L.R.2/2007				29.372,73	20.413,64	15.913,64	4.500,00	8.959,09
12.07.1	D	D00542	1	2021		20.413,64	15.913,64	4.500,00	-8.959,09	
	PRIACC23 del 31/12/2023		ECL	Economia di spesa destinata ad avanzo libero					-8.959,09	

Capitolo	PDC Fin	Descrizione Capitolo				Previsione	Impegni	Mandati	Da Riportare	Eliminato
Cod. Bilancio	Impegno: Tipo/Cod/Sub/Anno		Descrizione Impegno			Importo	Mandati	Da Riportare	Eliminato	
	Atto		Codice	Motivo					Eliminato	
7268 85 2022	U.1.04.02.0	AZIONI DI CONTRASTO ALLA POVERTA' LR.2/07-LR.3/08-LR.1/09 (AVANZO AMM.NE)				2.290,00	0,00	0,00	0,00	2.290,00
12.04.1	D	D00301	8	2022		0,00	0,00	0,00	-2.250,00	
	PRIACC23 del 31/12/2023		ECV	Economia di spesa destinata ad avanzo vincolato					-2.250,00	
	D	D00301	9	2022		0,00	0,00	0,00	-40,00	
	PRIACC23 del 31/12/2023		ECV	Economia di spesa destinata ad avanzo vincolato					-40,00	
			TOTALE IMPEGNI			0,00	0,00	0,00	-2.290,00	
7277 0 2022	U.1.04.05.0	INTERVENTI L.R.8/1999 TRAMITE FINANZIAMENTO REGIONALE (VEDI CAPITOLO ENTRATA 901)				21.615,11	17.455,07	17.455,07	0,00	4.160,04
12.02.1	D	D00277	10	2022		327,80	327,80	0,00	-172,20	
	PRIACC23 del 31/12/2023		ECV	Economia di spesa destinata ad avanzo vincolato					-172,20	
	D	D00277	19	2022		0,00	0,00	0,00	-702,00	
	PRIACC23 del 31/12/2023		ECV	Economia di spesa destinata ad avanzo vincolato					-702,00	
	D	D00277	23	2022		176,80	176,80	0,00	-175,50	
	PRIACC23 del 31/12/2023		ECV	Economia di spesa destinata ad avanzo vincolato					-175,50	
	D	D00277	5	2022		0,00	0,00	0,00	-200,42	
	PRIACC23 del 31/12/2023		ECV	Economia di spesa destinata ad avanzo vincolato					-200,42	
	D	D00277	6	2022		0,00	0,00	0,00	-1.403,96	
	PRIACC23 del 31/12/2023		ECV	Economia di spesa destinata ad avanzo vincolato					-1.403,96	
	D	D00277	7	2022		0,00	0,00	0,00	-217,48	
	PRIACC23 del 31/12/2023		ECV	Economia di spesa destinata ad avanzo vincolato					-217,48	
	D	D00351	2	2022		196,77	196,77	0,00	-566,15	
	PRIACC23 del 31/12/2023		ECV	Economia di spesa destinata ad avanzo vincolato					-566,15	
	D	D00351	3	2022		426,21	426,21	0,00	-184,04	
	PRIACC23 del 31/12/2023		ECV	Economia di spesa destinata ad avanzo vincolato					-184,04	
	D	D00573	1	2022		9.584,50	9.584,50	0,00	-538,29	
	PRIACC23 del 31/12/2023		ECV	Economia di spesa destinata ad avanzo vincolato					-538,29	
			TOTALE IMPEGNI			10.712,08	10.712,08	0,00	-4.160,04	
7277 85 2022	U.1.04.05.0	INTERVENTI FINALITA' L.R.8/1999 (AVANZO DI AMMINISTRAZIONE VINCOLATO)				2.684,64	2.449,88	2.449,88	0,00	234,76
12.07.1	D	D01205	1	2022		0,00	0,00	0,00	-234,76	

Capitolo	PDC Fin	Descrizione Capitolo				Previsione	Impegni	Mandati	Da Riportare	Eliminato
Cod. Bilancio	Impegno: Tipo/Cod/Sub/Anno				Descrizione Impegno		Importo	Mandati	Da Riportare	Eliminato
	Atto				Codice	Motivo				Eliminato
	PRIACC23 del 31/12/2023				ECV	Economia di spesa destinata ad avanzo vincolato				-234,76
7381 1 2022	U.1.01.01.0	ASSUNZIONI AGENTI A TEMPO DETERMINATO – COMPETENZA (F. ART. 208 C.D.S.)				13.917,32	0,00	0,00	0,00	13.917,32
03.01.1	D	D00374	1	2022			0,00	0,00	0,00	-13.917,32
	PRIACC23 del 31/12/2023				ECV	Economia di spesa destinata ad avanzo vincolato				-13.917,32
7382 1 2022	U.1.01.02.0	ASSUNZIONI AGENTI A TEMPO DETERMINATO – ONERI (F. ART. 208 C.D.S)				4.437,18	15,51	15,51	0,00	4.421,67
03.01.1	D	D00374	2	2022			15,51	15,51	0,00	-4.421,67
	PRIACC23 del 31/12/2023				ECV	Economia di spesa destinata ad avanzo vincolato				-4.421,67
7382 11 2022	U.1.02.01.0	ASSUNZIONI AGENTI A TEMPO DETERMINATO – IRAP (F. ART. 208 C.D.S.)				1.211,23	0,00	0,00	0,00	1.211,23
03.01.1	D	D00374	3	2022			0,00	0,00	0,00	-1.211,23
	PRIACC23 del 31/12/2023				ECV	Economia di spesa destinata ad avanzo vincolato				-1.211,23
7387 0 2016	U.1.04.01.0	Contributo per progetto di monitoraggio e interventi di sicurezza stradale (Avanzo di amministrazione)				10.250,00	0,00	0,00	0,00	10.250,00
03.01.1	D	D02142	1	2015			0,00	0,00	0,00	-10.250,00
	PRIACC23 del 31/12/2023				ECV	Economia di spesa destinata ad avanzo vincolato				-10.250,00
7415 0 2022	U.1.03.02.1	CONTRATTO DI SERVIZIO ILLUMINAZIONE PUBBLICA				5.407,60	5.407,50	5.407,50	0,00	0,10
10.05.1	D	D01509	1	2021			1.104,32	1.104,32	0,00	-0,10
	PRIACC23 del 31/12/2023				ECL	Economia di spesa destinata ad avanzo libero				-0,10
7537 0 2017	U.1.03.02.9	CONVENZIONAMENTO CAF PER PROGRAMMA SGATE (FONDO UNICO L.R.2/07)				207,40	0,00	0,00	0,00	207,40
12.07.1	D	D02020	1	2016			0,00	0,00	0,00	-207,40
	PRIACC23 del 31/12/2023				ECL	Economia di spesa destinata ad avanzo libero				-207,40
8744 0 2019	U.1.04.02.0	Sostegno alla popolazione danneggiate da eventi calamitosi - contributo RAS (E. cap.814)				1.136,19	716,98	0,00	716,98	419,21
11.02.1	D	D01332	2	2019			716,98	0,00	716,98	-419,21
	PRIACC23 del 31/12/2023				ECL	Economia di spesa destinata ad avanzo libero				-419,21
8745 0 2019	U.1.04.03.9	Sostegno alle attività economiche e produttive danneggiate da eventi calamitosi - contributo RAS (E. cap.814)				1.400,01	1.079,97	0,00	1.079,97	320,04
11.02.1										

Capitolo	PDC Fin	Descrizione Capitolo				Previsione	Impegni	Mandati	Da Riportare	Eliminato
Cod. Bilancio	Impegno: Tipo/Cod/Sub/Anno				Descrizione Impegno		Importo	Mandati	Da Riportare	Eliminato
	Atto				Codice	Motivo				Eliminato
	D	D01332	1	2019			1.079,97	0,00	1.079,97	-320,04
	PRIACC23 del 31/12/2023				ECL	Economia di spesa destinata ad avanzo libero				-320,04
9231 0 2018	U.1.09.02.0 SGRAVI E RESTITUZIONE DI TRIBUTI, IMPOSTE E SANZIONI						2.127,68	0,00	0,00	2.127,68
01.04.1	D	D00592	1	2018			0,00	0,00	0,00	-2.127,68
	PRIACC23 del 31/12/2023				ECL	Economia di spesa destinata ad avanzo libero				-2.127,68
9231 0 2019	U.1.09.02.0 SGRAVI E RESTITUZIONE DI TRIBUTI, IMPOSTE E SANZIONI						546,12	94,90	0,00	94,90
01.04.1	D	D01364	1	2019			0,00	0,00	0,00	-451,22
	PRIACC23 del 31/12/2023				ECL	Economia di spesa destinata ad avanzo libero				-451,22
9320 1 2022	U.1.01.01.0 Fondi incentivanti il personale (art. 113 del D.Lgs. 50/2016)						14.280,40	14.280,37	14.022,11	258,26
01.10.1	D	01733	0001	2022			1.170,86	1.170,86	0,00	-0,01
	PRIACC23 del 31/12/2023				ECL	Economia di spesa destinata ad avanzo libero				-0,01
	D	D01779	1	2022			1.265,05	1.265,05	0,00	-0,01
	PRIACC23 del 31/12/2023				ECL	Economia di spesa destinata ad avanzo libero				-0,01
	D	D01780	5	2022			4.197,35	4.197,35	0,00	-0,01
	PRIACC23 del 31/12/2023				ECL	Economia di spesa destinata ad avanzo libero				-0,01
	TOTALE IMPEGNI						6.633,26	6.633,26	0,00	-0,03
9323 11 2022	U.1.02.01.0 Irap su fondo incentivante il personale (art. 113 del D.Lgs. 50/2016)						1.213,85	1.213,83	1.191,88	21,95
01.10.1	D	D01777	3	2022			430,48	430,48	0,00	-0,01
	PRIACC23 del 31/12/2023				ECL	Economia di spesa destinata ad avanzo libero				-0,01
	D	D01779	3	2022			107,52	107,52	0,00	-0,01
	PRIACC23 del 31/12/2023				ECL	Economia di spesa destinata ad avanzo libero				-0,01
	TOTALE IMPEGNI						538,00	538,00	0,00	-0,02
9332 10 2022	U.1.02.01.0 IRAP SU LAVORO STRAORDINARIO						578,77	578,76	578,76	0,00
01.02.1	D	D00044	3	2022			578,76	578,76	0,00	-0,01
	PRIACC23 del 31/12/2023				ECL	Economia di spesa destinata ad avanzo libero				-0,01



Capitolo	PDC Fin	Descrizione Capitolo				Previsione	Impegni	Mandati	Da Riportare	Eliminato	
Cod. Bilancio	Impegno: Tipo/Cod/Sub/Anno				Descrizione Impegno		Importo	Mandati	Da Riportare	Eliminato	
Atto		Codice	Motivo							Eliminato	
<b>Totale Titolo 1</b>					TOTALE CAPITOLI		<b>1.541.382,82</b>	<b>728.287,52</b>	<b>585.397,35</b>	<b>142.890,17</b>	<b>813.095,30</b>
					TOTALE IMPEGNI			<b>476.323,20</b>	<b>392.388,18</b>	<b>83.935,02</b>	<b>-813.095,30</b>
<b>Titolo 2 Sistema integrato di sicurezza urbana</b>											
7326 85 2022	U.2.02.01.0	SPESE PER POTERZIAMENTO E MIGLIORAMENTO SEGNALETICA STRADALE EX F.DI ART. 208 C.D.S.(AVANZO DI AMMINISTRAZIONE vincolato)				77.731,01	52.356,72	48.661,24	3.695,48	25.374,29	
03.02.2											
	D	D00843	1	2021			0,00	0,00	0,00	-7.092,59	
		PRIACC23 del 31/12/2023		ECV	Economia di spesa destinata ad avanzo vincolato						-7.092,59
	P	G00133	1	2021			0,00	0,00	0,00	-18.281,70	
		PRIACC23 del 31/12/2023		ECV	Economia di spesa destinata ad avanzo vincolato						-18.281,70
					TOTALE IMPEGNI		0,00	0,00	0,00	-25.374,29	
7327 85 2022	U.2.02.01.9	SPESE PER POTERZIAMENTO E MIGLIORAMENTO SEGNALETICA STRADALE (AVANZO DI AMMINISTRAZIONE)				28.799,63	27.189,97	27.189,97	0,00	1.609,66	
03.02.2											
	D	D01527	4	2020			0,00	0,00	0,00	-1.609,66	
		PRIACC23 del 31/12/2023		ECV	Economia di spesa destinata ad avanzo vincolato						-1.609,66
7607 0 2022	U.2.02.01.0	Acquisto Arredi Uffici Segreteria Generale- Avanzo di Amministrazione				24.936,80	24.881,90	24.881,90	0,00	54,90	
01.02.2											
	D	D01729	1	2022			24.881,90	24.881,90	0,00	-54,90	
		PRIACC23 del 31/12/2023		ECL	Economia di spesa destinata ad avanzo libero						-54,90
9015 85 2020	U.2.02.01.0	MANUTENZIONE STRAORDINARIA EDIFICI COM.LI(AVANZO AMM.NE)				30,00	0,00	0,00	0,00	30,00	
01.05.2											
	D	D00620	1	2020			0,00	0,00	0,00	-30,00	
		PRIACC23 del 31/12/2023		ECL	Economia di spesa destinata ad avanzo libero						-30,00
9841 0 2021	U.2.02.01.0	Interventi di risanamento dell'involucro esterno della chiesa di Sant'Antonio da Padova - cofinanziamento (F.di L.10/77 )				978,52	0,00	0,00	0,00	978,52	
01.06.2											
	D	D00839	4	2021			0,00	0,00	0,00	-978,52	
		PRIACC23 del 31/12/2023		ECV	Economia di spesa destinata ad avanzo vincolato						-978,52
<b>Totale Titolo 2</b>					TOTALE CAPITOLI		<b>132.475,96</b>	<b>104.428,59</b>	<b>100.733,11</b>	<b>3.695,48</b>	<b>28.047,37</b>
					TOTALE IMPEGNI			<b>24.881,90</b>	<b>24.881,90</b>	<b>0,00</b>	<b>-28.047,37</b>
<b>Titolo 7 Servizi per conto terzi - Partite di giro</b>											
12960 20 2022	U.7.01.02.9	VERSAMENTO CESSIONI QUOTE DI STIPENDIO				1.492,06	276,50	276,50	0,00	1.215,56	
99.01.7											

Capitolo	PDC Fin	Descrizione Capitolo				Previsione	Impegni	Mandati	Da Riportare	Eliminato	
Cod. Bilancio	Impegno: Tipo/Cod/Sub/Anno				Descrizione Impegno		Importo	Mandati	Da Riportare	Eliminato	
	Atto				Codice	Motivo				Eliminato	
	D	CESSIONI		2022			276,50	276,50	0,00	-1.215,56	
	PRIACC23 del 31/12/2023				ECL	Economia di spesa destinata ad avanzo libero				-1.215,56	
12970 0 2011	U.7.02.04.0	RESTITUZIONE DEPOSITI CAUZIONALI					412,80	0,00	0,00	412,80	
99.01.7											
	D	D00843	8	2011			0,00	0,00	0,00	-412,80	
	PRIACC23 del 31/12/2023				ECL	Economia di spesa destinata ad avanzo libero				-412,80	
12970 0 2012	U.7.02.04.0	RESTITUZIONE DEPOSITI CAUZIONALI					11.742,63	610,57	0,00	610,57	11.132,06
99.01.7											
	D	D00311	1	2012			0,00	0,00	0,00	-103,20	
	PRIACC23 del 31/12/2023				ECL	Economia di spesa destinata ad avanzo libero				-103,20	
	D	D00488	1	2012			0,00	0,00	0,00	-9,15	
	PRIACC23 del 31/12/2023				ECL	Economia di spesa destinata ad avanzo libero				-9,15	
	D	D00488	2	2012			0,00	0,00	0,00	-77,40	
	PRIACC23 del 31/12/2023				ECL	Economia di spesa destinata ad avanzo libero				-77,40	
	D	D00488	3	2012			0,00	0,00	0,00	-10,32	
	PRIACC23 del 31/12/2023				ECL	Economia di spesa destinata ad avanzo libero				-10,32	
	D	D00488	4	2012			0,00	0,00	0,00	-5,16	
	PRIACC23 del 31/12/2023				ECL	Economia di spesa destinata ad avanzo libero				-5,16	
	D	D00511	5	2012			0,00	0,00	0,00	-2.272,00	
	PRIACC23 del 31/12/2023				ECL	Economia di spesa destinata ad avanzo libero				-2.272,00	
	D	D00707	1	2012			0,00	0,00	0,00	-26,99	
	PRIACC23 del 31/12/2023				ECL	Economia di spesa destinata ad avanzo libero				-26,99	
	D	D00707	2	2012			0,00	0,00	0,00	-8,67	
	PRIACC23 del 31/12/2023				ECL	Economia di spesa destinata ad avanzo libero				-8,67	
	D	D00707	3	2012			0,00	0,00	0,00	-41,28	
	PRIACC23 del 31/12/2023				ECL	Economia di spesa destinata ad avanzo libero				-41,28	
	D	D00707	4	2012			0,00	0,00	0,00	-113,52	
	PRIACC23 del 31/12/2023				ECL	Economia di spesa destinata ad avanzo libero				-113,52	
	D	D00707	5	2012			0,00	0,00	0,00	-351,12	
	PRIACC23 del 31/12/2023				ECL	Economia di spesa destinata ad avanzo libero				-351,12	
	D	D01039	2	2012			0,00	0,00	0,00	-351,12	
	PRIACC23 del 31/12/2023				ECL	Economia di spesa destinata ad avanzo libero				-351,12	

Capitolo	PDC Fin	Descrizione Capitolo			Previsione	Impegni	Mandati	Da Riportare	Eliminato	
Cod. Bilancio	Impegno: Tipo/Cod/Sub/Anno			Descrizione Impegno		Importo	Mandati	Da Riportare	Eliminato	
	Atto			Codice	Motivo				Eliminato	
	D	D01039	3	2012			0,00	0,00	0,00	-351,12
	PRIACC23 del 31/12/2023			ECL	Economia di spesa destinata ad avanzo libero					-351,12
	D	D01039	5	2012			0,00	0,00	0,00	-36,15
	PRIACC23 del 31/12/2023			ECL	Economia di spesa destinata ad avanzo libero					-36,15
	D	D01133	1	2012			0,00	0,00	0,00	-27,76
	PRIACC23 del 31/12/2023			ECL	Economia di spesa destinata ad avanzo libero					-27,76
	D	D01133	2	2012			0,00	0,00	0,00	-129,21
	PRIACC23 del 31/12/2023			ECL	Economia di spesa destinata ad avanzo libero					-129,21
	D	D01133	3	2012			0,00	0,00	0,00	-51,60
	PRIACC23 del 31/12/2023			ECL	Economia di spesa destinata ad avanzo libero					-51,60
	D	D01133	4	2012			0,00	0,00	0,00	-32,56
	PRIACC23 del 31/12/2023			ECL	Economia di spesa destinata ad avanzo libero					-32,56
	D	D01133	5	2012			0,00	0,00	0,00	-10,32
	PRIACC23 del 31/12/2023			ECL	Economia di spesa destinata ad avanzo libero					-10,32
	D	D01133	6	2012			0,00	0,00	0,00	-25,80
	PRIACC23 del 31/12/2023			ECL	Economia di spesa destinata ad avanzo libero					-25,80
	D	D01266	1	2012			0,00	0,00	0,00	-5,16
	PRIACC23 del 31/12/2023			ECL	Economia di spesa destinata ad avanzo libero					-5,16
	D	D01266	2	2012			0,00	0,00	0,00	-41,43
	PRIACC23 del 31/12/2023			ECL	Economia di spesa destinata ad avanzo libero					-41,43
	D	D01266	3	2012			0,00	0,00	0,00	-36,12
	PRIACC23 del 31/12/2023			ECL	Economia di spesa destinata ad avanzo libero					-36,12
	D	D01266	4	2012			0,00	0,00	0,00	-25,80
	PRIACC23 del 31/12/2023			ECL	Economia di spesa destinata ad avanzo libero					-25,80
	D	D01266	6	2012			0,00	0,00	0,00	-811,51
	PRIACC23 del 31/12/2023			ECL	Economia di spesa destinata ad avanzo libero					-811,51
	D	D01266	8	2012			0,00	0,00	0,00	-16,82
	PRIACC23 del 31/12/2023			ECL	Economia di spesa destinata ad avanzo libero					-16,82
	D	D01481	2	2012			0,00	0,00	0,00	-364,97
	PRIACC23 del 31/12/2023			ECL	Economia di spesa destinata ad avanzo libero					-364,97
	D	D01481	3	2012			0,00	0,00	0,00	-25,80
	PRIACC23 del 31/12/2023			ECL	Economia di spesa destinata ad avanzo libero					-25,80

Capitolo	PDC Fin	Descrizione Capitolo			Previsione	Impegni	Mandati	Da Riportare	Eliminato	
Cod. Bilancio	Impegno: Tipo/Cod/Sub/Anno			Descrizione Impegno		Importo	Mandati	Da Riportare	Eliminato	
	Atto			Codice	Motivo				Eliminato	
	D	D01481	4	2012			0,00	0,00	0,00	-5,37
	PRIACC23 del 31/12/2023			ECL	Economia di spesa destinata ad avanzo libero					-5,37
	D	D01790	2	2012			0,00	0,00	0,00	-48,97
	PRIACC23 del 31/12/2023			ECL	Economia di spesa destinata ad avanzo libero					-48,97
	D	D01790	4	2012			0,00	0,00	0,00	-2.734,80
	PRIACC23 del 31/12/2023			ECL	Economia di spesa destinata ad avanzo libero					-2.734,80
	D	D02185	3	2012			0,00	0,00	0,00	-61,92
	PRIACC23 del 31/12/2023			ECL	Economia di spesa destinata ad avanzo libero					-61,92
	D	D02185	4	2012			0,00	0,00	0,00	-10,32
	PRIACC23 del 31/12/2023			ECL	Economia di spesa destinata ad avanzo libero					-10,32
	D	D02219	1	2012			0,00	0,00	0,00	-30,96
	PRIACC23 del 31/12/2023			ECL	Economia di spesa destinata ad avanzo libero					-30,96
	D	D02219	2	2012			0,00	0,00	0,00	-329,41
	PRIACC23 del 31/12/2023			ECL	Economia di spesa destinata ad avanzo libero					-329,41
	D	D02219	3	2012			0,00	0,00	0,00	-85,76
	PRIACC23 del 31/12/2023			ECL	Economia di spesa destinata ad avanzo libero					-85,76
	D	D02219	4	2012			0,00	0,00	0,00	-1.388,81
	PRIACC23 del 31/12/2023			ECL	Economia di spesa destinata ad avanzo libero					-1.388,81
	D	D02252	2	2012			0,00	0,00	0,00	-181,83
	PRIACC23 del 31/12/2023			ECL	Economia di spesa destinata ad avanzo libero					-181,83
	D	D02252	3	2012			0,00	0,00	0,00	-18,06
	PRIACC23 del 31/12/2023			ECL	Economia di spesa destinata ad avanzo libero					-18,06
	D	D02528	1	2012			0,00	0,00	0,00	-73,48
	PRIACC23 del 31/12/2023			ECL	Economia di spesa destinata ad avanzo libero					-73,48
	D	D02556	1	2012			0,00	0,00	0,00	-87,78
	PRIACC23 del 31/12/2023			ECL	Economia di spesa destinata ad avanzo libero					-87,78
	D	D02556	10	2012			0,00	0,00	0,00	-131,67
	PRIACC23 del 31/12/2023			ECL	Economia di spesa destinata ad avanzo libero					-131,67
	D	D02556	3	2012			0,00	0,00	0,00	-185,85
	PRIACC23 del 31/12/2023			ECL	Economia di spesa destinata ad avanzo libero					-185,85
	D	D02556	4	2012			0,00	0,00	0,00	-87,78
	PRIACC23 del 31/12/2023			ECL	Economia di spesa destinata ad avanzo libero					-87,78

Capitolo	PDC Fin	Descrizione Capitolo				Previsione	Impegni	Mandati	Da Riportare	Eliminato	
Cod. Bilancio	Impegno: Tipo/Cod/Sub/Anno				Descrizione Impegno		Importo	Mandati	Da Riportare	Eliminato	
	Atto				Codice	Motivo				Eliminato	
	D	D02556	7	2012			0,00	0,00	0,00	-263,34	
	PRIACC23 del 31/12/2023				ECL	Economia di spesa destinata ad avanzo libero				-263,34	
	D	D02556	8	2012			0,00	0,00	0,00	-43,89	
	PRIACC23 del 31/12/2023				ECL	Economia di spesa destinata ad avanzo libero				-43,89	
					TOTALE IMPEGNI		0,00	0,00	0,00	-11.132,06	
<b>Totale Titolo 7</b>					TOTALE CAPITOLI		<b>13.647,49</b>	<b>887,07</b>	<b>276,50</b>	<b>610,57</b>	<b>12.760,42</b>
					TOTALE IMPEGNI			<b>276,50</b>	<b>276,50</b>	<b>0,00</b>	<b>-12.760,42</b>
TOTALI GENERALI					TOTALE CAPITOLI		<b>1.687.506,27</b>	<b>833.603,18</b>	<b>686.406,96</b>	<b>147.196,22</b>	<b>853.903,09</b>
					TOTALE IMPEGNI			<b>501.481,60</b>	<b>417.546,58</b>	<b>83.935,02</b>	<b>-853.903,09</b>