



COMUNE DI SESTU

Città Metropolitana di Cagliari

DELIBERAZIONE DELLA GIUNTA COMUNALE

Numero 36 del 09.03.2021

COPIA

Oggetto: Approvazione dello schema di bilancio di previsione finanziario 2021-2023 (art. 11 D.Lgs. n.118/2011)

L'anno duemilaventuno il giorno nove del mese di marzo, in Sestu, nella sede comunale, alle ore 12:00, si è riunita la Giunta Comunale nelle persone dei Signori:

SECCI MARIA PAOLA	SINDACO	P
ANNIS ILARIA	ASSESSORE	P
ARGIOLAS ROBERTA	ASSESSORE	P
BULLITA MASSIMILIANO	ASSESSORE	P
MELONI EMANUELE	ASSESSORE	A
RECCHIA ROBERTA	ASSESSORE	A
TACCORI MATTEO	ASSESSORE	P

Totale presenti n. 5 Totale assenti n. 2

Assiste alla seduta il Segretario Generale MARCELLO MARCO.

Assume la presidenza SECCI MARIA PAOLA in qualità di Sindaco.

LA GIUNTA COMUNALE

Visto il decreto legislativo 23 giugno 2011 n. 118, emanato in attuazione degli art. 1 e 2 della legge 5 maggio 2009 n. 42 e recante “*Disposizioni in materia di armonizzazione dei sistemi contabili e degli schemi di bilancio delle regioni, degli enti locali e dei loro organismi*”, come modificato ed integrato dal decreto legislativo 10 agosto 2014, n. 126;

Visto il decreto legislativo 18 agosto 2000, n. 267, come modificato ed integrato dal decreto legislativo 10 agosto 2014, n. 126, in particolare l'art. 162 che dispone che gli enti locali deliberano annualmente il bilancio di previsione finanziario riferito ad almeno un triennio, comprendente le previsioni di competenza e di cassa del primo esercizio del periodo considerato e le previsioni di competenza degli esercizi successivi, osservando i principi contabili generali e applicati allegati al decreto legislativo 23 giugno 2011, n. 118, e successive modificazioni;

Visto il Decreto del Ministero dell'Interno 13 gennaio 2021 che differisce dal 31 gennaio al 31 marzo 2021 il termine per la deliberazione del bilancio di previsione 2021/2023, considerata l'emergenza epidemiologica in corso che non consente di assicurare il rispetto degli adempimenti contabili nei termini previsti dalla legislazione vigente;

Ricordato che, ai sensi dell'art. 151, comma 1, del D.Lgs. n. 267/2000, le previsioni di bilancio sono formulate sulla base delle linee strategiche e degli indirizzi contenuti nel Documento Unico di Programmazione, osservando altresì i principi contabili generali e applicati;

Visto inoltre l'art. 174, comma 1, del D.Lgs. n. 267/2000, il quale prevede che l'organo esecutivo predisponga lo schema del bilancio di previsione, il Documento unico di programmazione, unitamente agli allegati, da presentare al consiglio comunale per la sua approvazione, secondo modalità e tempi stabiliti dal regolamento di contabilità;

Richiamata la propria proposta di deliberazione n. 16 del 25/02/2021, avente ad oggetto l'approvazione del DUP 2021-2023, ai fini della successiva approvazione da parte del Consiglio Comunale unitamente al bilancio di previsione;

Considerato che i responsabili di servizio, di concerto con il responsabile del servizio finanziario, sulla base dei contenuti della programmazione indicati nel DUP 2021-2023, hanno elaborato le previsioni di entrata e di spesa per il periodo 2021-2023;

Visto lo schema del bilancio di previsione finanziario 2021-2023 redatto secondo l'all. 9 al D.Lgs. n. 118/2011, il quale si allega al presente provvedimento per formarne parte integrante e sostanziale, corredato di tutti gli allegati previsti dall'art. 174 del D.Lgs. n. 267/2000 nonché dall'art. 11, comma 3, del D.Lgs. n. 118/2011;

Rilevato che gli stessi risultano redatti in conformità ai principi contabili generali ed applicati di cui al D.Lgs. n. 118/2011 nonché nel rispetto dell'art. 1, commi 819-826 della Legge n. 145/2018, che detta la disciplina in materia di pareggio dei saldi di bilancio, in base alla quale gli enti si considerano in equilibrio in presenza di un risultato di competenza dell'esercizio non negativo, così come risultante dal prospetto della verifica degli equilibri allegato al rendiconto della gestione previsto dall'allegato 10 del decreto legislativo 23 giugno 2011, n. 118;

Visto pertanto il prospetto relativo agli equilibri di bilancio contenente le previsioni di competenza triennali rilevanti in sede di rendiconto ai fini della verifica del rispetto del risultato di competenza, da cui risulta la coerenza del bilancio con gli obiettivi di finanza pubblica;

Tenuto conto che il bilancio in oggetto risulta coerente con gli obiettivi di finanza pubblica sottesi all'obbligo del pareggio di bilancio;

Visto il D.Lgs. n. 267/2000;

Visto il D.Lgs. n. 118/2011;

Visto lo Statuto Comunale;

Visto il vigente Regolamento comunale di contabilità;

Acquisito, il parere favorevole sotto il profilo della regolarità tecnica e contabile, da parte del Responsabile del Servizio Finanziario, espresso ai sensi dell'art. 49 del D.Lgs. 18 agosto 2000 n. 267;

Atteso che, gli schemi di bilancio con i relativi allegati saranno trasmessi all'Organo di Revisione per l'espressione del parere di competenza, ai sensi dell'art. 239 TUEL;

A votazione unanime e palese,

DELIBERA

1. Di approvare sulla base delle considerazioni espresse in premessa, i seguenti documenti di programmazione finanziaria per il triennio 2021/2023, che assumono valore a tutti gli effetti giuridici, anche ai fini autorizzatori, allegati quale parte integrante del presente atto:

- lo schema di bilancio di previsione quale documento di programmazione finanziaria e monetaria costituito dalle previsioni delle entrate e delle spese, di competenza e di cassa del primo esercizio, dalle previsioni delle entrate e delle spese di competenza degli esercizi successivi, dai relativi riepiloghi, e dai prospetti riguardanti il quadro generale riassuntivo egli equilibri;
- gli allegati propri del bilancio di previsione come evidenziati nel richiamato articolo 11 del D.Lgs 118/2011 ivi di seguito richiamati:
 - il prospetto esplicativo del presunto risultato di amministrazione;
 - il prospetto concernente la composizione, per missioni e programmi, del fondo pluriennale vincolato;
 - il prospetto concernente la composizione del fondo crediti di dubbia esigibilità;
 - il prospetto dimostrativo del rispetto dei vincoli di indebitamento;
 - la nota integrativa contenente agli elementi previsti dal principio contabile applicato della programmazione;

2. Di proporre all'approvazione del Consiglio Comunale gli schemi di bilancio, unitamente agli allegati, secondo i tempi e le modalità previste dal vigente regolamento comunale di contabilità;

3. Di dare atto che i suddetti schemi di bilancio di previsione per il triennio 2021-2023 sono stati predisposti in conformità a quanto stabilito da tutte le normative di finanza pubblica, comprese quelle relative al risultato di competenza.

4. Di trasmettere gli atti all'Organo di revisione per l'espressione del parere obbligatorio previsto dall'art. 239 del D.Lgs. 18 agosto 2000, n. 267.

Infine la Giunta Comunale, stante l'urgenza di provvedere, con separata ed unanime votazione

DELIBERA

di dichiarare il presente provvedimento immediatamente eseguibile, ai sensi dell'articolo 134, comma 4, del D.Lgs. n. 267/2000.

PARERE ex art. 49 del D. Lgs 18.08.2000 n.267, in ordine alla

Regolarità tecnica: FAVOREVOLE

Data 09/03/2021

IL RESPONSABILE SERVIZIO FINANZIARIO E TRIBUTI

F.TO ALESSANDRA SORCE

PARERE ex art. 49 del D. Lgs 18.08.2000 n.267, in ordine alla

Regolarità contabile: FAVOREVOLE

Data 09/03/2021

IL RESPONSABILE SERVIZI FINANZIARI

F.TO ALESSANDRA SORCE

Il presente verbale viene letto, approvato e sottoscritto.

IL SINDACO

F.TO MARIA PAOLA SECCI

IL SEGRETARIO GENERALE

F.TO MARCO MARCELLO

ESECUTIVITA' DELLA DELIBERAZIONE

La presente deliberazione è divenuta esecutiva il 09/03/2021 per:

a seguito di pubblicazione all'albo pretorio di questo Comune dal **10/03/2021** al **25/03/2021** (ai sensi dell'art. 134, comma 3, D. Lgs.vo n° 267/2000);

a seguito di dichiarazione di immediata eseguibilità (ai sensi dell'art. 134, comma 4, D. Lgs.vo n° 267/2000);

CERTIFICATO DI PUBBLICAZIONE

La presente deliberazione è stata messa in pubblicazione all'Albo Pretorio del Comune il giorno 10/03/2021, dove resterà per 15 giorni consecutivi e cioè sino al 25/03/2021

IL SEGRETARIO GENERALE

F.TO MARCO MARCELLO

Copia conforme all'originale per uso amministrativo.

Sestu, 10.03.2021

L'ISTRUTTORE AMMINISTRATIVO CONTABILE

COMUNE DI SESTU
 PROVINCIA DI CAGLIARI
BILANCIO DI PREVISIONE

ENTRATE

TITOLO TIPOLOGIA	DENOMINAZIONE	RESIDUI PRESUNTI AL TERMINE DEL 2020		PREVISIONI DEFINITIVE DEL 2020			
					PREVISIONI ANNO 2021	PREVISIONI ANNO 2022	PREVISIONI ANNO 2023
	Fondo pluriennale vincolato per spese correnti (1)		previsione di competenza	475.186,77	273.424,19	0,00	0,00
	Fondo pluriennale vincolato per spese in conto capitale (1)		previsione di competenza	12.680.271,37	7.688.232,62	0,00	0,00
	Utilizzo avanzo di Amministrazione		previsione di competenza	3.318.446,72	2.504.442,42	0,00	0,00
	- di cui avanzo utilizzato anticipatamente (2)		previsione di competenza	0,00	0,00	0,00	0,00
	- di cui Utilizzo Fondo anticipazioni di liquidità		previsione di competenza	0,00	0,00	0,00	0,00
	Fondo di Cassa all'1/1/esercizio di riferimento		previsione di cassa	19.620.824,74	22.225.849,78		

COMUNE DI SESTU
 PROVINCIA DI CAGLIARI
BILANCIO DI PREVISIONE

ENTRATE

TITOLO TIPOLOGIA	DENOMINAZIONE	RESIDUI PRESUNTI AL TERMINE DEL 2020		PREVISIONI DEFINITIVE DEL 2020			
					PREVISIONI ANNO 2021	PREVISIONI ANNO 2022	PREVISIONI ANNO 2023
TITOLO 1	ENTRATE CORRENTI DI NATURA TRIBUTARIA, CONTRIBUTIVA E PEREQUATIVA						
10101	Tipologia 101: Imposte tasse e proventi assimilati	15.419.256,69	previsione di competenza	9.758.784,27	7.475.741,73	7.651.877,83	7.651.877,83
			previsione di cassa	21.290.859,59	22.894.998,42		
10104	Tipologia 104: Compartecipazioni di tributi	0,00	previsione di competenza	0,00	0,00	0,00	0,00
			previsione di cassa	0,00	0,00		
10301	Tipologia 301: Fondi perequativi da Amministrazioni Centrali	0,00	previsione di competenza	460.823,74	425.174,72	425.174,72	425.174,72
			previsione di cassa	460.823,74	425.174,72		
10302	Tipologia 302: Fondi perequativi dalla Regione o Provincia autonoma	0,00	previsione di competenza	0,00	0,00	0,00	0,00
			previsione di cassa	0,00	0,00		
10000	Totale TITOLO 1	ENTRATE CORRENTI DI NATURA TRIBUTARIA, CONTRIBUTIVA E PEREQUATIVA					
		15.419.256,69	previsione di competenza	10.219.608,01	7.900.916,45	8.077.052,55	8.077.052,55
			previsione di cassa	21.751.683,33	23.320.173,14		

COMUNE DI SESTU
 PROVINCIA DI CAGLIARI
BILANCIO DI PREVISIONE

ENTRATE

TITOLO TIPOLOGIA	DENOMINAZIONE	RESIDUI PRESUNTI AL TERMINE DEL 2020		PREVISIONI DEFINITIVE DEL 2020			
					PREVISIONI ANNO 2021	PREVISIONI ANNO 2022	PREVISIONI ANNO 2023
TITOLO 2	TRASFERIMENTI CORRENTI						
20101	Tipologia 101: Trasferimenti correnti da Amministrazioni pubbliche	549.981,14	previsione di competenza	10.793.990,61	8.731.881,59	8.675.130,93	8.675.130,93
			previsione di cassa	10.851.575,21	9.281.862,73		
20102	Tipologia 102: Trasferimenti correnti da Famiglie	0,00	previsione di competenza	1.000,00	0,00	0,00	0,00
			previsione di cassa	1.000,00	0,00		
20103	Tipologia 103: Trasferimenti correnti da Imprese	7.500,00	previsione di competenza	7.500,00	0,00	0,00	0,00
			previsione di cassa	7.500,00	7.500,00		
20104	Tipologia 104: Trasferimenti correnti da Istituzioni Sociali Private	0,00	previsione di competenza	0,00	0,00	0,00	0,00
			previsione di cassa	0,00	0,00		
20105	Tipologia 105: Trasferimenti correnti dall'Unione Europea e dal Resto del Mondo	0,00	previsione di competenza	0,00	0,00	0,00	0,00
			previsione di cassa	0,00	0,00		
20000	Totale TITOLO 2	557.481,14	previsione di competenza	10.802.490,61	8.731.881,59	8.675.130,93	8.675.130,93
			previsione di cassa	10.860.075,21	9.289.362,73		

COMUNE DI SESTU
 PROVINCIA DI CAGLIARI
BILANCIO DI PREVISIONE

ENTRATE

TITOLO TIPOLOGIA	DENOMINAZIONE	RESIDUI PRESUNTI AL TERMINE DEL 2020		PREVISIONI DEFINITIVE DEL 2020			
					PREVISIONI ANNO 2021	PREVISIONI ANNO 2022	PREVISIONI ANNO 2023
TITOLO 3	ENTRATE EXTRATRIBUTARIE						
30100	Tipologia 100: Vendita di beni e servizi e proventi derivanti dalla gestione dei beni	796.249,88	previsione di competenza	671.542,51	1.240.201,45	1.240.201,45	1.240.201,45
			previsione di cassa	1.479.064,61	2.036.451,33		
30200	Tipologia 200: Proventi derivanti dall'attività di controllo e repressione delle irregolarità e degli illeciti	1.225.369,19	previsione di competenza	316.594,38	262.000,00	262.000,00	262.000,00
			previsione di cassa	1.235.592,08	1.487.369,19		
30300	Tipologia 300: Interessi attivi	63.361,71	previsione di competenza	39.535,68	39.500,00	39.500,00	39.500,00
			previsione di cassa	104.362,34	102.861,71		
30400	Tipologia 400: Altre entrate da redditi da capitale	0,00	previsione di competenza	0,00	0,00	0,00	0,00
			previsione di cassa	0,00	0,00		
30500	Tipologia 500: Rimborsi e altre entrate correnti	390.252,12	previsione di competenza	486.366,72	538.902,00	536.402,00	536.402,00
			previsione di cassa	1.053.165,85	929.154,12		
30000	Totale TITOLO 3	ENTRATE EXTRATRIBUTARIE					
		2.475.232,90	previsione di competenza	1.514.039,29	2.080.603,45	2.078.103,45	2.078.103,45
			previsione di cassa	3.872.184,88	4.555.836,35		

COMUNE DI SESTU
 PROVINCIA DI CAGLIARI
BILANCIO DI PREVISIONE

ENTRATE

TITOLO TIPOLOGIA	DENOMINAZIONE	RESIDUI PRESUNTI AL TERMINE DEL 2020		PREVISIONI DEFINITIVE DEL 2020			
					PREVISIONI ANNO 2021	PREVISIONI ANNO 2022	PREVISIONI ANNO 2023
TITOLO 4	ENTRATE IN CONTO CAPITALE						
40100	Tipologia 100: Tributi in conto capitale	0,00	previsione di competenza	0,00	0,00	0,00	0,00
			previsione di cassa	0,00	0,00		
40200	Tipologia 200: Contributi agli investimenti	1.903.530,09	previsione di competenza	1.032.130,20	264.501,85	914.467,92	194.467,92
			previsione di cassa	2.957.284,22	2.168.031,94		
40300	Tipologia 300: Altri trasferimenti in conto capitale	184.989,70	previsione di competenza	283.611,00	0,00	0,00	0,00
			previsione di cassa	468.600,70	184.989,70		
40400	Tipologia 400: Entrate da alienazione di beni materiali e immateriali	0,00	previsione di competenza	0,00	146.800,00	285.368,72	285.368,72
			previsione di cassa	4.806,32	146.800,00		
40500	Tipologia 500: Altre entrate in conto capitale	1.036.338,72	previsione di competenza	484.071,22	434.403,30	345.532,08	345.532,08
			previsione di cassa	1.533.088,47	1.470.742,02		
40000	Totale TITOLO 4 ENTRATE IN CONTO CAPITALE	3.124.858,51	previsione di competenza	1.799.812,42	845.705,15	1.545.368,72	825.368,72
			previsione di cassa	4.963.779,71	3.970.563,66		

COMUNE DI SESTU
 PROVINCIA DI CAGLIARI
BILANCIO DI PREVISIONE

ENTRATE

TITOLO TIPOLOGIA	DENOMINAZIONE	RESIDUI PRESUNTI AL TERMINE DEL 2020		PREVISIONI DEFINITIVE DEL 2020			
					PREVISIONI ANNO 2021	PREVISIONI ANNO 2022	PREVISIONI ANNO 2023
TITOLO 5	ENTRATE DA RIDUZIONE DI ATTIVITA' FINANZIARIE						
50100	Tipologia 100: Alienazione di attività finanziarie	0,00	previsione di competenza	0,00	0,00	0,00	0,00
			previsione di cassa	0,00	0,00		
50200	Tipologia 200: Riscossione di crediti di breve termine	116.706,22	previsione di competenza	177.146,65	0,00	0,00	0,00
			previsione di cassa	177.146,65	116.706,22		
50300	Tipologia 300: Riscossione crediti di medio-lungo termine	1.588.952,60	previsione di competenza	0,00	0,00	0,00	0,00
			previsione di cassa	1.588.952,60	1.588.952,60		
50400	Tipologia 400: Altre entrate per riduzione di attività finanziarie	0,00	previsione di competenza	0,00	0,00	0,00	0,00
			previsione di cassa	0,00	0,00		
50000	Totale TITOLO 5	ENTRATE DA RIDUZIONE DI ATTIVITA' FINANZIARIE	1.705.658,82	previsione di competenza	177.146,65	0,00	0,00
				previsione di cassa	1.766.099,25	1.705.658,82	

COMUNE DI SESTU
 PROVINCIA DI CAGLIARI
BILANCIO DI PREVISIONE

ENTRATE

TITOLO TIPOLOGIA	DENOMINAZIONE	RESIDUI PRESUNTI AL TERMINE DEL 2020		PREVISIONI DEFINITIVE DEL 2020			
					PREVISIONI ANNO 2021	PREVISIONI ANNO 2022	PREVISIONI ANNO 2023
TITOLO 6	ACCENSIONE PRESTITI						
60100	Tipologia 100: Emissione di titoli obbligazionari	0,00	previsione di competenza	0,00	0,00	0,00	0,00
			previsione di cassa	0,00	0,00		
60200	Tipologia 200: Accensione Prestiti a breve termine	0,00	previsione di competenza	0,00	0,00	0,00	0,00
			previsione di cassa	0,00	0,00		
60300	Tipologia 300: Accensione Mutui e altri finanziamenti a medio lungo termine	73.430,30	previsione di competenza	0,00	0,00	0,00	0,00
			previsione di cassa	73.430,30	73.430,30		
60400	Tipologia 400: Altre forme di indebitamento	0,00	previsione di competenza	0,00	0,00	0,00	0,00
			previsione di cassa	0,00	0,00		
60000	Totale TITOLO 6	73.430,30	previsione di competenza	0,00	0,00	0,00	0,00
			previsione di cassa	73.430,30	73.430,30		

COMUNE DI SESTU
 PROVINCIA DI CAGLIARI
BILANCIO DI PREVISIONE

ENTRATE

TITOLO TIPOLOGIA	DENOMINAZIONE	RESIDUI PRESUNTI AL TERMINE DEL 2020		PREVISIONI DEFINITIVE DEL 2020			
					PREVISIONI ANNO 2021	PREVISIONI ANNO 2022	PREVISIONI ANNO 2023
TITOLO 7							
70100	Tipologia 100: Anticipazioni da istituto tesoriere/cassiere	0,00	previsione di competenza	0,00	0,00	0,00	0,00
			previsione di cassa	0,00	0,00		
70000	Totale TITOLO 7	0,00	previsione di competenza	0,00	0,00	0,00	0,00
			previsione di cassa	0,00	0,00		

COMUNE DI SESTU

PROVINCIA DI CAGLIARI

BILANCIO DI PREVISIONE

ENTRATE

TITOLO TIPOLOGIA	DENOMINAZIONE	RESIDUI PRESUNTI AL TERMINE DEL 2020		PREVISIONI DEFINITIVE DEL 2020			
					PREVISIONI ANNO 2021	PREVISIONI ANNO 2022	PREVISIONI ANNO 2023
TITOLO 9	ENTRATE PER CONTO TERZI E PARTITE DI GIRO						
90100	Tipologia 100: Entrate per partite di giro	38.505,71	previsione di competenza	2.297.000,00	2.328.000,00	2.328.000,00	2.328.000,00
			previsione di cassa	2.302.496,01	2.366.505,71		
90200	Tipologia 200: Entrate per conto terzi	122.305,40	previsione di competenza	436.000,00	436.000,00	436.000,00	436.000,00
			previsione di cassa	554.611,45	558.305,40		
90000	Totale TITOLO 9	ENTRATE PER CONTO TERZI E PARTITE DI GIRO					
		160.811,11	previsione di competenza	2.733.000,00	2.764.000,00	2.764.000,00	2.764.000,00
			previsione di cassa	2.857.107,46	2.924.811,11		
	TOTALE TITOLI	23.516.729,47	previsione di competenza	27.246.096,98	22.323.106,64	23.139.655,65	22.419.655,65
			previsione di cassa	46.144.360,14	45.839.836,11		
	TOTALE GENERALE DELLE ENTRATE	23.516.729,47	previsione di competenza	43.720.001,84	32.789.205,87	23.139.655,65	22.419.655,65
			previsione di cassa	65.765.184,88	68.065.685,89		

COMUNE DI SESTU
 PROVINCIA DI CAGLIARI

BILANCIO DI PREVISIONE

ENTRATE

TITOLO TIPOLOGIA	DENOMINAZIONE	RESIDUI PRESUNTI AL TERMINE DEL 2020		PREVISIONI DEFINITIVE DEL 2020			
					PREVISIONI ANNO 2021	PREVISIONI ANNO 2022	PREVISIONI ANNO 2023
Totale TITOLO 1	ENTRATE CORRENTI DI NATURA TRIBUTARIA, CONTRIBUTIVA E PEREQUATIVA	15.419.256,69	previsione di competenza	10.219.608,01	7.900.916,45	8.077.052,55	8.077.052,55
			previsione di cassa	21.751.683,33	23.320.173,14		
Totale TITOLO 2	TRASFERIMENTI CORRENTI	557.481,14	previsione di competenza	10.802.490,61	8.731.881,59	8.675.130,93	8.675.130,93
			previsione di cassa	10.860.075,21	9.289.362,73		
Totale TITOLO 3	ENTRATE EXTRATRIBUTARIE	2.475.232,90	previsione di competenza	1.514.039,29	2.080.603,45	2.078.103,45	2.078.103,45
			previsione di cassa	3.872.184,88	4.555.836,35		
Totale TITOLO 4	ENTRATE IN CONTO CAPITALE	3.124.858,51	previsione di competenza	1.799.812,42	845.705,15	1.545.368,72	825.368,72
			previsione di cassa	4.963.779,71	3.970.563,66		
Totale TITOLO 5	ENTRATE DA RIDUZIONE DI ATTIVITA' FINANZIARIE	1.705.658,82	previsione di competenza	177.146,65	0,00	0,00	0,00
			previsione di cassa	1.766.099,25	1.705.658,82		
Totale TITOLO 6	ACCENSIONE PRESTITI	73.430,30	previsione di competenza	0,00	0,00	0,00	0,00
			previsione di cassa	73.430,30	73.430,30		
Totale TITOLO 7		0,00	previsione di competenza	0,00	0,00	0,00	0,00
			previsione di cassa	0,00	0,00		
Totale TITOLO 9	ENTRATE PER CONTO TERZI E PARTITE DI GIRO	160.811,11	previsione di competenza	2.733.000,00	2.764.000,00	2.764.000,00	2.764.000,00
			previsione di cassa	2.857.107,46	2.924.811,11		
	TOTALE TITOLI	23.516.729,47	previsione di competenza	27.246.096,98	22.323.106,64	23.139.655,65	22.419.655,65
			previsione di cassa	46.144.360,14	45.839.836,11		
	Fondo pluriennale vincolato per spese correnti (1)	0,00	previsione di competenza	475.186,77	273.424,19	0,00	0,00
			previsione di cassa	0,00	0,00		
	Fondo pluriennale vincolato per spese in conto capitale (1)	0,00	previsione di competenza	12.680.271,37	7.688.232,62	0,00	0,00
			previsione di cassa	0,00	0,00		
	Utilizzo avanzo di Amministrazione	0,00	previsione di competenza	3.318.446,72	2.504.442,42	0,00	0,00
			previsione di cassa	0,00	0,00		
	Fondo di Cassa all'1/1/esercizio di riferimento	0,00	previsione di competenza	0,00	0,00	0,00	0,00
			previsione di cassa	19.620.824,74	22.225.849,78		

COMUNE DI SESTU
 PROVINCIA DI CAGLIARI
BILANCIO DI PREVISIONE

ENTRATE

TITOLO TIPOLOGIA	DENOMINAZIONE	RESIDUI PRESUNTI AL TERMINE DEL 2020		PREVISIONI DEFINITIVE DEL 2020			
					PREVISIONI ANNO 2021	PREVISIONI ANNO 2022	PREVISIONI ANNO 2023
TOTALE GENERALE DELLE ENTRATE		23.516.729,47	previsione di competenza	43.720.001,84	32.789.205,87	23.139.655,65	22.419.655,65
			previsione di cassa	65.765.184,88	68.065.685,89		

(1) Se il bilancio di previsione è predisposto prima del 31 dicembre dell'esercizio precedente, indicare la stima degli impegni al 31 dicembre dell'anno in corso di gestione imputati agli esercizi successivi finanziati dal fondo pluriennale vincolato (sia assunti nell'esercizio in corso che negli esercizi precedenti) o, se tale stima non risulti possibile, l'importo delle previsioni definitive di spesa del fondo pluriennale vincolato del bilancio dell'esercizio in corso di gestione. Se il bilancio di previsione è approvato dopo il 31 dicembre, indicare l'importo degli impegni assunti negli anni precedenti con imputazione agli esercizi successivi determinato sulla base di dati di preconsuntivo. Nel primo esercizio di applicazione del titolo primo del Decreto legislativo n. 118/2011 si indica un importo pari a 0 e, a seguito del riaccertamento straordinario dei residui previsto dall'articolo 3, comma 7, l'importo del fondo pluriennale vincolato determinato in tale occasione.

COMUNE DI SESTU
 PROVINCIA DI CAGLIARI
BILANCIO DI PREVISIONE TRIENNIO 2021 - 2023

SPESE

MISSIONE, PROGRAMMA, TITOLO	DENOMINAZIONE	RESIDUI PRESUNTI AL TERMINE DEL 2020		PREVISIONI DEFINITIVE DEL 2020	PREVISIONI ANNO				
					2021	2022	2023		
DISAVANZO DI AMMINISTRAZIONE				0,00	0,00	0,00	0,00		
MISSIONE	1	Servizi istituzionali e generali e di gestione							
0101	Programma	01	Organi istituzionali						
	Titolo 1	SPESE CORRENTI		42.113,05	previsione di competenza	200.036,60	199.674,09	196.674,09	196.674,09
					<i>di cui già impegnato *</i>		159.061,11	475,20	0,00
					<i>di cui fondo pluriennale vincolato</i>	0,00	0,00	0,00	0,00
					previsione di cassa	207.748,70	241.787,14		
	Titolo 2	SPESE IN CONTO CAPITALE		9.085,53	previsione di competenza	60.000,00	0,00	0,00	0,00
					<i>di cui già impegnato *</i>		0,00	0,00	0,00
					<i>di cui fondo pluriennale vincolato</i>	0,00	0,00	0,00	0,00
					previsione di cassa	60.000,00	9.085,53		
	Totale Programma	01	Organi istituzionali	51.198,58	previsione di competenza	260.036,60	199.674,09	196.674,09	196.674,09
					<i>di cui già impegnato *</i>		159.061,11	475,20	0,00
					<i>di cui fondo pluriennale</i>	0,00	0,00	0,00	0,00
					previsione di cassa	267.748,70	250.872,67		
0102	Programma	02	Segreteria generale						
	Titolo 1	SPESE CORRENTI		115.372,74	previsione di competenza	685.292,71	780.418,66	770.479,66	770.479,66
					<i>di cui già impegnato *</i>		155.533,43	74.711,01	302,57
					<i>di cui fondo pluriennale vincolato</i>	0,00	0,00	0,00	0,00
					previsione di cassa	735.219,05	895.791,40		
	Titolo 2	SPESE IN CONTO CAPITALE		1.665,96	previsione di competenza	10.000,00	5.000,00	5.000,00	5.000,00
					<i>di cui già impegnato *</i>		0,00	0,00	0,00
					<i>di cui fondo pluriennale vincolato</i>	0,00	0,00	0,00	0,00
					previsione di cassa	10.000,00	6.665,96		

COMUNE DI SESTU
 PROVINCIA DI CAGLIARI
BILANCIO DI PREVISIONE TRIENNIO 2021 - 2023

SPESE

MISSIONE, PROGRAMMA, TITOLO	DENOMINAZIONE	RESIDUI PRESUNTI AL TERMINE DEL 2020		PREVISIONI DEFINITIVE DEL 2020	PREVISIONI ANNO		
					2021	2022	2023
Totale Programma	02 Segreteria generale	117.038,70	previsione di competenza	695.292,71	785.418,66	775.479,66	775.479,66
			<i>di cui già impegnato *</i>		155.533,43	74.711,01	302,57
			<i>di cui fondo pluriennale</i>	0,00	0,00	0,00	0,00
			previsione di cassa	745.219,05	902.457,36		
0103 Programma	03 Gestione economica, finanziaria, programmazione e provveditorato						
Titolo 1	SPESE CORRENTI	145.896,37	previsione di competenza	546.885,50	492.147,96	366.145,49	366.145,49
			<i>di cui già impegnato *</i>		97.271,46	6.196,00	1.196,00
			<i>di cui fondo pluriennale vincolato</i>	0,00	0,00	0,00	0,00
			previsione di cassa	586.812,36	638.044,33		
Titolo 2	SPESE IN CONTO CAPITALE	0,00	previsione di competenza	101.737,34	23.922,82	0,00	0,00
			<i>di cui già impegnato *</i>		0,00	0,00	0,00
			<i>di cui fondo pluriennale vincolato</i>	0,00	0,00	0,00	0,00
			previsione di cassa	101.737,34	23.922,82		
Titolo 3	INCREMENTO DI ATTIVITA' FINANZIARIE	0,00	previsione di competenza	177.146,65	0,00	0,00	0,00
			<i>di cui già impegnato *</i>		0,00	0,00	0,00
			<i>di cui fondo pluriennale vincolato</i>	0,00	0,00	0,00	0,00
			previsione di cassa	177.146,65	0,00		
Totale Programma	03 Gestione economica, finanziaria, programmazione e provveditorato	145.896,37	previsione di competenza	825.769,49	516.070,78	366.145,49	366.145,49
			<i>di cui già impegnato *</i>		97.271,46	6.196,00	1.196,00
			<i>di cui fondo pluriennale</i>	0,00	0,00	0,00	0,00
			previsione di cassa	865.696,35	661.967,15		
0104 Programma	04 Gestione delle entrate tributarie e servizi fiscali						
Titolo 1	SPESE CORRENTI	1.466.605,66	previsione di competenza	1.199.822,76	294.683,24	293.683,24	293.683,24
			<i>di cui già impegnato *</i>		23.771,05	8.521,05	8.521,05
			<i>di cui fondo pluriennale vincolato</i>	0,00	0,00	0,00	0,00
			previsione di cassa	1.900.311,52	1.761.288,90		

COMUNE DI SESTU
 PROVINCIA DI CAGLIARI
BILANCIO DI PREVISIONE TRIENNIO 2021 - 2023

SPESE

MISSIONE, PROGRAMMA, TITOLO	DENOMINAZIONE	RESIDUI PRESUNTI AL TERMINE DEL 2020		PREVISIONI DEFINITIVE DEL 2020	PREVISIONI ANNO		
					2021	2022	2023
Titolo 2	SPESE IN CONTO CAPITALE	2,84	previsione di competenza	0,00	15.000,00	0,00	0,00
			<i>di cui già impegnato *</i>		0,00	0,00	0,00
			<i>di cui fondo pluriennale vincolato</i>	0,00	0,00	0,00	0,00
			previsione di cassa	2,84	15.002,84		
Totale Programma	04 Gestione delle entrate tributarie e servizi fiscali	1.466.608,50	previsione di competenza	1.199.822,76	309.683,24	293.683,24	293.683,24
			<i>di cui già impegnato *</i>		23.771,05	8.521,05	8.521,05
			<i>di cui fondo pluriennale</i>	0,00	0,00	0,00	0,00
			previsione di cassa	1.900.314,36	1.776.291,74		
0105 Programma	05 Gestione dei beni demaniali e patrimoniali						
Titolo 1	SPESE CORRENTI	7.668,12	previsione di competenza	8.500,00	8.000,00	8.000,00	8.000,00
			<i>di cui già impegnato *</i>		0,00	0,00	0,00
			<i>di cui fondo pluriennale vincolato</i>	0,00	0,00	0,00	0,00
			previsione di cassa	16.168,12	15.668,12		
Titolo 2	SPESE IN CONTO CAPITALE	30.371,69	previsione di competenza	1.180.403,37	1.145.530,13	144.000,00	144.000,00
			<i>di cui già impegnato *</i>		1.001.530,13	0,00	0,00
			<i>di cui fondo pluriennale vincolato</i>	1.001.530,13	0,00	0,00	0,00
			previsione di cassa	1.211.220,72	1.175.901,82		
Totale Programma	05 Gestione dei beni demaniali e patrimoniali	38.039,81	previsione di competenza	1.188.903,37	1.153.530,13	152.000,00	152.000,00
			<i>di cui già impegnato *</i>		1.001.530,13	0,00	0,00
			<i>di cui fondo pluriennale</i>	1.001.530,13	0,00	0,00	0,00
			previsione di cassa	1.227.388,84	1.191.569,94		
0106 Programma	06 Ufficio tecnico						
Titolo 1	SPESE CORRENTI	92.415,15	previsione di competenza	729.072,54	826.866,96	758.948,20	758.948,20
			<i>di cui già impegnato *</i>		42.454,92	21.188,78	2.481,02
			<i>di cui fondo pluriennale vincolato</i>	0,00	0,00	0,00	0,00
			previsione di cassa	750.953,38	919.282,11		

COMUNE DI SESTU
 PROVINCIA DI CAGLIARI
BILANCIO DI PREVISIONE TRIENNIO 2021 - 2023

SPESE

MISSIONE, PROGRAMMA, TITOLO	DENOMINAZIONE	RESIDUI PRESUNTI AL TERMINE DEL 2020		PREVISIONI DEFINITIVE DEL 2020	PREVISIONI ANNO		
					2021	2022	2023
Titolo 2	SPESE IN CONTO CAPITALE	29.783,67	previsione di competenza	138.628,24	75.000,00	10.000,00	10.000,00
			<i>di cui già impegnato *</i>		75.000,00	0,00	0,00
			<i>di cui fondo pluriennale vincolato</i>	75.000,00	0,00	0,00	0,00
			previsione di cassa	172.351,84	104.783,67		
Totale Programma	06 Ufficio tecnico	122.198,82	previsione di competenza	867.700,78	901.866,96	768.948,20	768.948,20
			<i>di cui già impegnato *</i>		117.454,92	21.188,78	2.481,02
			<i>di cui fondo pluriennale</i>	75.000,00	0,00	0,00	0,00
			previsione di cassa	923.305,22	1.024.065,78		
0107 Programma	07 Elezioni e consultazioni popolari - Anagrafe e stato civile						
Titolo 1	SPESE CORRENTI	13.837,86	previsione di competenza	347.851,42	303.633,88	297.523,88	297.523,88
			<i>di cui già impegnato *</i>		16.872,00	270,00	0,00
			<i>di cui fondo pluriennale vincolato</i>	0,00	0,00	0,00	0,00
			previsione di cassa	352.293,11	317.471,74		
Titolo 2	SPESE IN CONTO CAPITALE	0,00	previsione di competenza	4.464,42	0,00	0,00	0,00
			<i>di cui già impegnato *</i>		0,00	0,00	0,00
			<i>di cui fondo pluriennale vincolato</i>	0,00	0,00	0,00	0,00
			previsione di cassa	4.464,42	0,00		
Totale Programma	07 Elezioni e consultazioni popolari - Anagrafe e stato civile	13.837,86	previsione di competenza	352.315,84	303.633,88	297.523,88	297.523,88
			<i>di cui già impegnato *</i>		16.872,00	270,00	0,00
			<i>di cui fondo pluriennale</i>	0,00	0,00	0,00	0,00
			previsione di cassa	356.757,53	317.471,74		
0108 Programma	08 Statistica e sistemi informativi						
Titolo 1	SPESE CORRENTI	13.209,07	previsione di competenza	59.924,54	82.414,64	72.414,64	72.414,64
			<i>di cui già impegnato *</i>		24.645,78	19.000,00	8.158,02
			<i>di cui fondo pluriennale vincolato</i>	0,00	0,00	0,00	0,00
			previsione di cassa	75.352,15	95.623,71		

COMUNE DI SESTU
 PROVINCIA DI CAGLIARI
BILANCIO DI PREVISIONE TRIENNIO 2021 - 2023

SPESE

MISSIONE, PROGRAMMA, TITOLO	DENOMINAZIONE	RESIDUI PRESUNTI AL TERMINE DEL 2020		PREVISIONI DEFINITIVE DEL 2020	PREVISIONI ANNO		
					2021	2022	2023
Titolo 2	SPESE IN CONTO CAPITALE	0,00	previsione di competenza	0,00	0,00	0,00	0,00
			<i>di cui già impegnato *</i>		0,00	0,00	0,00
			<i>di cui fondo pluriennale vincolato</i>	0,00	0,00	0,00	0,00
			previsione di cassa	0,00	0,00		
Totale Programma	08 Statistica e sistemi informativi	13.209,07	previsione di competenza	59.924,54	82.414,64	72.414,64	72.414,64
			<i>di cui già impegnato *</i>		24.645,78	19.000,00	8.158,02
			<i>di cui fondo pluriennale</i>	0,00	0,00	0,00	0,00
			previsione di cassa	75.352,15	95.623,71		
0109 Programma	09 Assistenza tecnico-amministrativa agli enti locali						
Titolo 1	SPESE CORRENTI	0,00	previsione di competenza	0,00	0,00	0,00	0,00
			<i>di cui già impegnato *</i>		0,00	0,00	0,00
			<i>di cui fondo pluriennale vincolato</i>	0,00	0,00	0,00	0,00
			previsione di cassa	0,00	0,00		
Titolo 2	SPESE IN CONTO CAPITALE	704,20	previsione di competenza	24.888,89	54.004,75	0,00	0,00
			<i>di cui già impegnato *</i>		54.004,75	0,00	0,00
			<i>di cui fondo pluriennale vincolato</i>	22.893,64	0,00	0,00	0,00
			previsione di cassa	24.888,89	54.708,95		
Totale Programma	09 Assistenza tecnico-amministrativa agli enti locali	704,20	previsione di competenza	24.888,89	54.004,75	0,00	0,00
			<i>di cui già impegnato *</i>		54.004,75	0,00	0,00
			<i>di cui fondo pluriennale</i>	22.893,64	0,00	0,00	0,00
			previsione di cassa	24.888,89	54.708,95		
0110 Programma	10 Risorse umane						
Titolo 1	SPESE CORRENTI	76.369,49	previsione di competenza	638.376,59	773.869,77	874.280,17	879.280,17
			<i>di cui già impegnato *</i>		104.175,01	1.458,63	0,00
			<i>di cui fondo pluriennale vincolato</i>	0,00	0,00	0,00	0,00
			previsione di cassa	669.552,07	850.239,26		

COMUNE DI SESTU
 PROVINCIA DI CAGLIARI
BILANCIO DI PREVISIONE TRIENNIO 2021 - 2023

SPESE

MISSIONE, PROGRAMMA, TITOLO	DENOMINAZIONE	RESIDUI PRESUNTI AL TERMINE DEL 2020		PREVISIONI DEFINITIVE DEL 2020	PREVISIONI ANNO	PREVISIONI ANNO	PREVISIONI ANNO
					2021	2022	2023
Titolo 2	SPESE IN CONTO CAPITALE	0,00	previsione di competenza	0,00	0,00	0,00	0,00
			<i>di cui già impegnato *</i>		0,00	0,00	0,00
			<i>di cui fondo pluriennale vincolato</i>	0,00	0,00	0,00	0,00
			previsione di cassa	0,00	0,00		
Totale Programma	10 Risorse umane	76.369,49	previsione di competenza	638.376,59	773.869,77	874.280,17	879.280,17
			<i>di cui già impegnato *</i>		104.175,01	1.458,63	0,00
			<i>di cui fondo pluriennale</i>	0,00	0,00	0,00	0,00
			previsione di cassa	669.552,07	850.239,26		
0111 Programma	11 Altri servizi generali						
Titolo 1	SPESE CORRENTI	344.911,41	previsione di competenza	756.885,86	623.576,05	614.980,05	614.980,05
			<i>di cui già impegnato *</i>		234.119,40	135.592,06	47.083,46
			<i>di cui fondo pluriennale vincolato</i>	0,00	0,00	0,00	0,00
			previsione di cassa	1.060.753,85	968.487,46		
Titolo 2	SPESE IN CONTO CAPITALE	0,00	previsione di competenza	0,00	0,00	0,00	0,00
			<i>di cui già impegnato *</i>		0,00	0,00	0,00
			<i>di cui fondo pluriennale vincolato</i>	0,00	0,00	0,00	0,00
			previsione di cassa	0,00	0,00		
Totale Programma	11 Altri servizi generali	344.911,41	previsione di competenza	756.885,86	623.576,05	614.980,05	614.980,05
			<i>di cui già impegnato *</i>		234.119,40	135.592,06	47.083,46
			<i>di cui fondo pluriennale</i>	0,00	0,00	0,00	0,00
			previsione di cassa	1.060.753,85	968.487,46		
TOTALE MISSIONE	1 Servizi istituzionali e generali e di gestione	2.390.012,81	previsione di competenza	6.869.917,43	5.703.742,95	4.412.129,42	4.417.129,42
			<i>di cui già impegnato *</i>		1.988.439,04	267.412,73	67.742,12
			<i>di cui fondo pluriennale</i>	1.099.423,77	0,00	0,00	0,00
			previsione di cassa	8.116.977,01	8.093.755,76		

COMUNE DI SESTU
 PROVINCIA DI CAGLIARI
BILANCIO DI PREVISIONE TRIENNIO 2021 - 2023

SPESE

MISSIONE, PROGRAMMA, TITOLO	DENOMINAZIONE	RESIDUI PRESUNTI AL TERMINE DEL 2020		PREVISIONI DEFINITIVE DEL 2020	PREVISIONI ANNO	PREVISIONI ANNO	PREVISIONI ANNO	
					2021	2022	2023	
MISSIONE	2	Giustizia						
0201	Programma	01	Uffici giudiziari					
	Titolo 1		SPESE CORRENTI	0,00	previsione di competenza	0,00	0,00	0,00
					<i>di cui già impegnato *</i>	0,00	0,00	0,00
					<i>di cui fondo pluriennale vincolato</i>	0,00	0,00	0,00
					previsione di cassa	0,00	0,00	
	Titolo 2		SPESE IN CONTO CAPITALE	0,00	previsione di competenza	0,00	0,00	0,00
					<i>di cui già impegnato *</i>	0,00	0,00	0,00
					<i>di cui fondo pluriennale vincolato</i>	0,00	0,00	0,00
					previsione di cassa	0,00	0,00	
	Totale Programma	01	Uffici giudiziari	0,00	previsione di competenza	0,00	0,00	0,00
					<i>di cui già impegnato *</i>	0,00	0,00	0,00
					<i>di cui fondo pluriennale</i>	0,00	0,00	0,00
					previsione di cassa	0,00	0,00	
0202	Programma	02	Casa circondariale e altri servizi					
	Titolo 1		SPESE CORRENTI	0,00	previsione di competenza	0,00	0,00	0,00
					<i>di cui già impegnato *</i>	0,00	0,00	0,00
					<i>di cui fondo pluriennale vincolato</i>	0,00	0,00	0,00
					previsione di cassa	0,00	0,00	
	Titolo 2		SPESE IN CONTO CAPITALE	0,00	previsione di competenza	0,00	0,00	0,00
					<i>di cui già impegnato *</i>	0,00	0,00	0,00
					<i>di cui fondo pluriennale vincolato</i>	0,00	0,00	0,00
					previsione di cassa	0,00	0,00	
	Totale Programma	02	Casa circondariale e altri servizi	0,00	previsione di competenza	0,00	0,00	0,00
					<i>di cui già impegnato *</i>	0,00	0,00	0,00
					<i>di cui fondo pluriennale</i>	0,00	0,00	0,00
					previsione di cassa	0,00	0,00	

COMUNE DI SESTU
 PROVINCIA DI CAGLIARI
BILANCIO DI PREVISIONE TRIENNIO 2021 - 2023

SPESE

MISSIONE, PROGRAMMA, TITOLO	DENOMINAZIONE	RESIDUI PRESUNTI AL TERMINE DEL 2020		PREVISIONI DEFINITIVE DEL 2020			
					PREVISIONI ANNO 2021	PREVISIONI ANNO 2022	PREVISIONI ANNO 2023
TOTALE MISSIONE	2 Giustizia	0,00	previsione di competenza	0,00	0,00	0,00	0,00
			<i>di cui già impegnato *</i>		0,00	0,00	0,00
			<i>di cui fondo pluriennale</i>	0,00	0,00	0,00	0,00
			previsione di cassa	0,00	0,00		

COMUNE DI SESTU
 PROVINCIA DI CAGLIARI
BILANCIO DI PREVISIONE TRIENNIO 2021 - 2023

SPESE

MISSIONE, PROGRAMMA, TITOLO	DENOMINAZIONE	RESIDUI PRESUNTI AL TERMINE DEL 2020		PREVISIONI DEFINITIVE DEL 2020					
					PREVISIONI ANNO 2021	PREVISIONI ANNO 2022	PREVISIONI ANNO 2023		
MISSIONE	3	Ordine pubblico e sicurezza							
0301	Programma	01	Polizia locale e amministrativa						
	Titolo 1		SPESE CORRENTI	133.112,37	previsione di competenza	924.317,72	1.043.071,70	991.339,24	991.339,24
					<i>di cui già impegnato *</i>		199.361,67	202.016,62	43.763,11
					<i>di cui fondo pluriennale vincolato</i>	0,00	0,00	0,00	0,00
					previsione di cassa	1.044.044,86	1.176.184,07		
	Titolo 2		SPESE IN CONTO CAPITALE	30.642,56	previsione di competenza	78.433,84	3.955,75	1.291,29	1.291,29
					<i>di cui già impegnato *</i>		0,00	0,00	0,00
					<i>di cui fondo pluriennale vincolato</i>	0,00	0,00	0,00	0,00
					previsione di cassa	114.122,50	34.598,31		
	Titolo 3		INCREMENTO DI ATTIVITA' FINANZIARIE	0,00	previsione di competenza	0,00	0,00	0,00	0,00
					<i>di cui già impegnato *</i>		0,00	0,00	0,00
					<i>di cui fondo pluriennale vincolato</i>	0,00	0,00	0,00	0,00
					previsione di cassa	0,00	0,00		
	Totale Programma	01	Polizia locale e amministrativa	163.754,93	previsione di competenza	1.002.751,56	1.047.027,45	992.630,53	992.630,53
					<i>di cui già impegnato *</i>		199.361,67	202.016,62	43.763,11
					<i>di cui fondo pluriennale</i>	0,00	0,00	0,00	0,00
					previsione di cassa	1.158.167,36	1.210.782,38		
0302	Programma	02	Sistema integrato di sicurezza urbana						
	Titolo 1		SPESE CORRENTI	0,00	previsione di competenza	0,00	0,00	0,00	0,00
					<i>di cui già impegnato *</i>		0,00	0,00	0,00
					<i>di cui fondo pluriennale vincolato</i>	0,00	0,00	0,00	0,00
					previsione di cassa	0,00	0,00		
	Titolo 2		SPESE IN CONTO CAPITALE	322.383,14	previsione di competenza	322.383,14	21.130,20	10.565,10	10.565,10
					<i>di cui già impegnato *</i>		0,00	0,00	0,00
					<i>di cui fondo pluriennale vincolato</i>	0,00	0,00	0,00	0,00
					previsione di cassa	322.383,14	343.513,34		

COMUNE DI SESTU
 PROVINCIA DI CAGLIARI
BILANCIO DI PREVISIONE TRIENNIO 2021 - 2023

SPESE

MISSIONE, PROGRAMMA, TITOLO	DENOMINAZIONE	RESIDUI PRESUNTI AL TERMINE DEL 2020		PREVISIONI DEFINITIVE DEL 2020	PREVISIONI ANNO		
					2021	2022	2023
Titolo 3	INCREMENTO DI ATTIVITA' FINANZIARIE	0,00	previsione di competenza	0,00	0,00	0,00	0,00
			<i>di cui già impegnato *</i>		0,00	0,00	0,00
			<i>di cui fondo pluriennale vincolato</i>	0,00	0,00	0,00	0,00
			previsione di cassa	0,00	0,00		
Totale Programma	02 Sistema integrato di sicurezza urbana	322.383,14	previsione di competenza	322.383,14	21.130,20	10.565,10	10.565,10
			<i>di cui già impegnato *</i>		0,00	0,00	0,00
			<i>di cui fondo pluriennale</i>	0,00	0,00	0,00	0,00
			previsione di cassa	322.383,14	343.513,34		
TOTALE MISSIONE	3 Ordine pubblico e sicurezza	486.138,07	previsione di competenza	1.325.134,70	1.068.157,65	1.003.195,63	1.003.195,63
			<i>di cui già impegnato *</i>		199.361,67	202.016,62	43.763,11
			<i>di cui fondo pluriennale</i>	0,00	0,00	0,00	0,00
			previsione di cassa	1.480.550,50	1.554.295,72		

COMUNE DI SESTU
 PROVINCIA DI CAGLIARI
BILANCIO DI PREVISIONE TRIENNIO 2021 - 2023

SPESE

MISSIONE, PROGRAMMA, TITOLO	DENOMINAZIONE	RESIDUI PRESUNTI AL TERMINE DEL 2020		PREVISIONI DEFINITIVE DEL 2020					
					PREVISIONI ANNO 2021	PREVISIONI ANNO 2022	PREVISIONI ANNO 2023		
MISSIONE	4	Istruzione e diritto allo studio							
0401	Programma	01	Istruzione prescolastica						
	Titolo 1		SPESE CORRENTI	65.897,04	previsione di competenza	179.297,99	160.982,76	144.631,77	143.612,99
					<i>di cui già impegnato *</i>		86.178,05	2.980,42	0,00
					<i>di cui fondo pluriennale vincolato</i>	0,00	0,00	0,00	0,00
					previsione di cassa	250.175,36	226.879,80		
	Titolo 2		SPESE IN CONTO CAPITALE	71.175,00	previsione di competenza	454.066,28	361.804,80	0,00	0,00
					<i>di cui già impegnato *</i>		361.804,80	0,00	0,00
					<i>di cui fondo pluriennale vincolato</i>	361.804,80	0,00	0,00	0,00
					previsione di cassa	500.412,43	432.979,80		
	Titolo 3		INCREMENTO DI ATTIVITA' FINANZIARIE	0,00	previsione di competenza	0,00	0,00	0,00	0,00
					<i>di cui già impegnato *</i>		0,00	0,00	0,00
					<i>di cui fondo pluriennale vincolato</i>	0,00	0,00	0,00	0,00
					previsione di cassa	0,00	0,00		
	Totale Programma	01	Istruzione prescolastica	137.072,04	previsione di competenza	633.364,27	522.787,56	144.631,77	143.612,99
					<i>di cui già impegnato *</i>		447.982,85	2.980,42	0,00
					<i>di cui fondo pluriennale</i>	361.804,80	0,00	0,00	0,00
					previsione di cassa	750.587,79	659.859,60		
0402	Programma	02	Altri ordini di istruzione non universitaria						
	Titolo 1		SPESE CORRENTI	110.887,57	previsione di competenza	260.880,56	275.700,00	274.700,00	274.700,00
					<i>di cui già impegnato *</i>		157.719,34	9.902,12	0,00
					<i>di cui fondo pluriennale vincolato</i>	0,00	0,00	0,00	0,00
					previsione di cassa	321.290,38	386.587,57		
	Titolo 2		SPESE IN CONTO CAPITALE	325.322,77	previsione di competenza	208.230,42	37.050,10	18.000,00	18.000,00
					<i>di cui già impegnato *</i>		22.050,10	0,00	0,00
					<i>di cui fondo pluriennale vincolato</i>	22.050,10	0,00	0,00	0,00
					previsione di cassa	387.072,54	362.372,87		

COMUNE DI SESTU
 PROVINCIA DI CAGLIARI
BILANCIO DI PREVISIONE TRIENNIO 2021 - 2023

SPESE

MISSIONE, PROGRAMMA, TITOLO	DENOMINAZIONE	RESIDUI PRESUNTI AL TERMINE DEL 2020		PREVISIONI DEFINITIVE DEL 2020	PREVISIONI ANNO		
					2021	2022	2023
Titolo 3	INCREMENTO DI ATTIVITA' FINANZIARIE	0,00	previsione di competenza	0,00	0,00	0,00	0,00
			<i>di cui già impegnato *</i>		0,00	0,00	0,00
			<i>di cui fondo pluriennale vincolato</i>	0,00	0,00	0,00	0,00
			previsione di cassa	0,00	0,00		
Totale Programma	02 Altri ordini di istruzione non universitaria	436.210,34	previsione di competenza	469.110,98	312.750,10	292.700,00	292.700,00
			<i>di cui già impegnato *</i>		179.769,44	9.902,12	0,00
			<i>di cui fondo pluriennale</i>	22.050,10	0,00	0,00	0,00
			previsione di cassa	708.362,92	748.960,44		
0404 Programma	04 Istruzione universitaria						
Titolo 1	SPESE CORRENTI	0,00	previsione di competenza	0,00	0,00	0,00	0,00
			<i>di cui già impegnato *</i>		0,00	0,00	0,00
			<i>di cui fondo pluriennale vincolato</i>	0,00	0,00	0,00	0,00
			previsione di cassa	0,00	0,00		
Titolo 2	SPESE IN CONTO CAPITALE	0,00	previsione di competenza	0,00	0,00	0,00	0,00
			<i>di cui già impegnato *</i>		0,00	0,00	0,00
			<i>di cui fondo pluriennale vincolato</i>	0,00	0,00	0,00	0,00
			previsione di cassa	0,00	0,00		
Titolo 3	INCREMENTO DI ATTIVITA' FINANZIARIE	0,00	previsione di competenza	0,00	0,00	0,00	0,00
			<i>di cui già impegnato *</i>		0,00	0,00	0,00
			<i>di cui fondo pluriennale vincolato</i>	0,00	0,00	0,00	0,00
			previsione di cassa	0,00	0,00		
Totale Programma	04 Istruzione universitaria	0,00	previsione di competenza	0,00	0,00	0,00	0,00
			<i>di cui già impegnato *</i>		0,00	0,00	0,00
			<i>di cui fondo pluriennale</i>	0,00	0,00	0,00	0,00
			previsione di cassa	0,00	0,00		
0405 Programma	05 Istruzione tecnica superiore						

COMUNE DI SESTU
 PROVINCIA DI CAGLIARI
BILANCIO DI PREVISIONE TRIENNIO 2021 - 2023

SPESE

MISSIONE, PROGRAMMA, TITOLO	DENOMINAZIONE	RESIDUI PRESUNTI AL TERMINE DEL 2020		PREVISIONI DEFINITIVE DEL 2020	PREVISIONI ANNO		
					2021	2022	2023
Titolo 1	SPESE CORRENTI	0,00	previsione di competenza	0,00	0,00	0,00	0,00
			<i>di cui già impegnato *</i>		0,00	0,00	0,00
			<i>di cui fondo pluriennale vincolato</i>	0,00	0,00	0,00	0,00
			previsione di cassa	0,00	0,00		
Titolo 2	SPESE IN CONTO CAPITALE	0,00	previsione di competenza	0,00	0,00	0,00	0,00
			<i>di cui già impegnato *</i>		0,00	0,00	0,00
			<i>di cui fondo pluriennale vincolato</i>	0,00	0,00	0,00	0,00
			previsione di cassa	0,00	0,00		
Titolo 3	INCREMENTO DI ATTIVITA' FINANZIARIE	0,00	previsione di competenza	0,00	0,00	0,00	0,00
			<i>di cui già impegnato *</i>		0,00	0,00	0,00
			<i>di cui fondo pluriennale vincolato</i>	0,00	0,00	0,00	0,00
			previsione di cassa	0,00	0,00		
Totale Programma	05 Istruzione tecnica superiore	0,00	previsione di competenza	0,00	0,00	0,00	0,00
			<i>di cui già impegnato *</i>		0,00	0,00	0,00
			<i>di cui fondo pluriennale</i>	0,00	0,00	0,00	0,00
			previsione di cassa	0,00	0,00		
0406 Programma	06 Servizi ausiliari all'istruzione						
Titolo 1	SPESE CORRENTI	199.265,46	previsione di competenza	372.000,00	585.858,80	650.162,00	650.162,00
			<i>di cui già impegnato *</i>		528.159,16	519.885,60	519.885,60
			<i>di cui fondo pluriennale vincolato</i>	0,00	0,00	0,00	0,00
			previsione di cassa	419.200,46	785.124,26		
Titolo 2	SPESE IN CONTO CAPITALE	17.815,92	previsione di competenza	298.000,00	280.184,08	0,00	0,00
			<i>di cui già impegnato *</i>		280.184,08	0,00	0,00
			<i>di cui fondo pluriennale vincolato</i>	280.184,08	0,00	0,00	0,00
			previsione di cassa	298.000,00	298.000,00		

COMUNE DI SESTU

PROVINCIA DI CAGLIARI

BILANCIO DI PREVISIONE TRIENNIO 2021 - 2023

SPESE

MISSIONE, PROGRAMMA, TITOLO	DENOMINAZIONE	RESIDUI PRESUNTI AL TERMINE DEL 2020		PREVISIONI DEFINITIVE DEL 2020	PREVISIONI ANNO		
					2021	2022	2023
Titolo 3	INCREMENTO DI ATTIVITA' FINANZIARIE	0,00	previsione di competenza	0,00	0,00	0,00	0,00
			<i>di cui già impegnato *</i>		0,00	0,00	0,00
			<i>di cui fondo pluriennale vincolato</i>	0,00	0,00	0,00	0,00
			previsione di cassa	0,00	0,00		
Totale Programma	06 Servizi ausiliari all'istruzione	217.081,38	previsione di competenza	670.000,00	866.042,88	650.162,00	650.162,00
			<i>di cui già impegnato *</i>		808.343,24	519.885,60	519.885,60
			<i>di cui fondo pluriennale</i>	280.184,08	0,00	0,00	0,00
			previsione di cassa	717.200,46	1.083.124,26		
0407 Programma	07 Diritto allo studio						
Titolo 1	SPESE CORRENTI	68.865,43	previsione di competenza	295.844,65	170.187,96	200.287,96	200.287,96
			<i>di cui già impegnato *</i>		0,00	0,00	0,00
			<i>di cui fondo pluriennale vincolato</i>	0,00	0,00	0,00	0,00
			previsione di cassa	302.844,65	239.053,39		
Titolo 2	SPESE IN CONTO CAPITALE	88.214,89	previsione di competenza	90.000,00	0,00	0,00	0,00
			<i>di cui già impegnato *</i>		0,00	0,00	0,00
			<i>di cui fondo pluriennale vincolato</i>	0,00	0,00	0,00	0,00
			previsione di cassa	90.000,00	88.214,89		
Titolo 3	INCREMENTO DI ATTIVITA' FINANZIARIE	0,00	previsione di competenza	0,00	0,00	0,00	0,00
			<i>di cui già impegnato *</i>		0,00	0,00	0,00
			<i>di cui fondo pluriennale vincolato</i>	0,00	0,00	0,00	0,00
			previsione di cassa	0,00	0,00		
Totale Programma	07 Diritto allo studio	157.080,32	previsione di competenza	385.844,65	170.187,96	200.287,96	200.287,96
			<i>di cui già impegnato *</i>		0,00	0,00	0,00
			<i>di cui fondo pluriennale</i>	0,00	0,00	0,00	0,00
			previsione di cassa	392.844,65	327.268,28		

COMUNE DI SESTU
 PROVINCIA DI CAGLIARI
BILANCIO DI PREVISIONE TRIENNIO 2021 - 2023

SPESE

MISSIONE, PROGRAMMA, TITOLO	DENOMINAZIONE	RESIDUI PRESUNTI AL TERMINE DEL 2020		PREVISIONI DEFINITIVE DEL 2020			
					PREVISIONI ANNO 2021	PREVISIONI ANNO 2022	PREVISIONI ANNO 2023
TOTALE MISSIONE	4 Istruzione e diritto allo studio	947.444,08	previsione di competenza	2.158.319,90	1.871.768,50	1.287.781,73	1.286.762,95
			<i>di cui già impegnato *</i>		1.436.095,53	532.768,14	519.885,60
			<i>di cui fondo pluriennale</i>	664.038,98	0,00	0,00	0,00
			previsione di cassa	2.568.995,82	2.819.212,58		

COMUNE DI SESTU
 PROVINCIA DI CAGLIARI
BILANCIO DI PREVISIONE TRIENNIO 2021 - 2023

SPESE

MISSIONE, PROGRAMMA, TITOLO	DENOMINAZIONE	RESIDUI PRESUNTI AL TERMINE DEL 2020		PREVISIONI DEFINITIVE DEL 2020	PREVISIONI ANNO		
					2021	2022	2023
MISSIONE	5	Tutela e valorizzazione dei beni e attività culturali					
0501	Programma	01	Valorizzazione dei beni di interesse storico.				
	Titolo 1	SPESE CORRENTI	0,00	previsione di competenza	0,00	0,00	0,00
				<i>di cui già impegnato *</i>		0,00	0,00
				<i>di cui fondo pluriennale vincolato</i>	0,00	0,00	0,00
				previsione di cassa	0,00	0,00	
	Titolo 2	SPESE IN CONTO CAPITALE	29.595,81	previsione di competenza	29.595,81	0,00	0,00
				<i>di cui già impegnato *</i>		0,00	0,00
				<i>di cui fondo pluriennale vincolato</i>	0,00	0,00	0,00
				previsione di cassa	29.595,81	29.595,81	
	Titolo 3	INCREMENTO DI ATTIVITA' FINANZIARIE	0,00	previsione di competenza	0,00	0,00	0,00
				<i>di cui già impegnato *</i>		0,00	0,00
				<i>di cui fondo pluriennale vincolato</i>	0,00	0,00	0,00
				previsione di cassa	0,00	0,00	
	Totale Programma	01	Valorizzazione dei beni di interesse storico.	29.595,81	previsione di competenza	29.595,81	0,00
					<i>di cui già impegnato *</i>	0,00	0,00
					<i>di cui fondo pluriennale</i>	0,00	0,00
					previsione di cassa	29.595,81	29.595,81
0502	Programma	02	Attività culturali e interventi diversi nel settore culturale				
	Titolo 1	SPESE CORRENTI	102.772,83	previsione di competenza	409.294,46	349.164,78	273.680,78
				<i>di cui già impegnato *</i>		220.600,19	158.070,74
				<i>di cui fondo pluriennale vincolato</i>	70.484,00	0,00	0,00
				previsione di cassa	469.260,68	451.937,61	
	Titolo 2	SPESE IN CONTO CAPITALE	0,00	previsione di competenza	0,00	0,00	0,00
				<i>di cui già impegnato *</i>		0,00	0,00
				<i>di cui fondo pluriennale vincolato</i>	0,00	0,00	0,00
				previsione di cassa	0,00	0,00	

COMUNE DI SESTU
 PROVINCIA DI CAGLIARI
BILANCIO DI PREVISIONE TRIENNIO 2021 - 2023

SPESE

MISSIONE, PROGRAMMA, TITOLO	DENOMINAZIONE	RESIDUI PRESUNTI AL TERMINE DEL 2020		PREVISIONI DEFINITIVE DEL 2020	PREVISIONI ANNO		
					2021	2022	2023
Titolo 3	INCREMENTO DI ATTIVITA' FINANZIARIE	0,00	previsione di competenza	0,00	0,00	0,00	0,00
			<i>di cui già impegnato *</i>		0,00	0,00	0,00
			<i>di cui fondo pluriennale vincolato</i>	0,00	0,00	0,00	0,00
			previsione di cassa	0,00	0,00		
Totale Programma	02 Attività culturali e interventi diversi nel settore culturale	102.772,83	previsione di competenza	409.294,46	349.164,78	273.680,78	273.680,78
			<i>di cui già impegnato *</i>		220.600,19	158.070,74	124.951,39
			<i>di cui fondo pluriennale</i>	70.484,00	0,00	0,00	0,00
			previsione di cassa	469.260,68	451.937,61		
TOTALE MISSIONE	5 Tutela e valorizzazione dei beni e attività culturali	132.368,64	previsione di competenza	438.890,27	349.164,78	273.680,78	273.680,78
			<i>di cui già impegnato *</i>		220.600,19	158.070,74	124.951,39
			<i>di cui fondo pluriennale</i>	70.484,00	0,00	0,00	0,00
			previsione di cassa	498.856,49	481.533,42		

COMUNE DI SESTU
 PROVINCIA DI CAGLIARI
BILANCIO DI PREVISIONE TRIENNIO 2021 - 2023

SPESE

MISSIONE, PROGRAMMA, TITOLO	DENOMINAZIONE	RESIDUI PRESUNTI AL TERMINE DEL 2020		PREVISIONI DEFINITIVE DEL 2020					
					PREVISIONI ANNO 2021	PREVISIONI ANNO 2022	PREVISIONI ANNO 2023		
MISSIONE	6	Politiche giovanili, sport e tempo libero							
0601	Programma	01	Sport e tempo libero						
	Titolo 1		SPESE CORRENTI	52.244,46	previsione di competenza	164.415,19	148.500,00	148.500,00	148.500,00
					<i>di cui già impegnato *</i>		60.593,14	36.726,35	0,00
					<i>di cui fondo pluriennale vincolato</i>	0,00	0,00	0,00	0,00
					previsione di cassa	226.704,91	200.744,46		
	Titolo 2		SPESE IN CONTO CAPITALE	135.726,67	previsione di competenza	2.022.354,75	1.798.881,08	20.000,00	20.000,00
					<i>di cui già impegnato *</i>		1.782.881,08	0,00	0,00
					<i>di cui fondo pluriennale vincolato</i>	1.782.881,08	0,00	0,00	0,00
					previsione di cassa	2.095.900,06	1.934.607,75		
	Titolo 3		INCREMENTO DI ATTIVITA' FINANZIARIE	0,00	previsione di competenza	0,00	0,00	0,00	0,00
					<i>di cui già impegnato *</i>		0,00	0,00	0,00
					<i>di cui fondo pluriennale vincolato</i>	0,00	0,00	0,00	0,00
					previsione di cassa	0,00	0,00		
	Totale Programma	01	Sport e tempo libero	187.971,13	previsione di competenza	2.186.769,94	1.947.381,08	168.500,00	168.500,00
					<i>di cui già impegnato *</i>		1.843.474,22	36.726,35	0,00
					<i>di cui fondo pluriennale</i>	1.782.881,08	0,00	0,00	0,00
					previsione di cassa	2.322.604,97	2.135.352,21		
0602	Programma	02	Giovani						
	Titolo 1		SPESE CORRENTI	0,00	previsione di competenza	0,00	0,00	0,00	0,00
					<i>di cui già impegnato *</i>		0,00	0,00	0,00
					<i>di cui fondo pluriennale vincolato</i>	0,00	0,00	0,00	0,00
					previsione di cassa	8.784,00	0,00		
	Titolo 2		SPESE IN CONTO CAPITALE	0,00	previsione di competenza	0,00	0,00	0,00	0,00
					<i>di cui già impegnato *</i>		0,00	0,00	0,00
					<i>di cui fondo pluriennale vincolato</i>	0,00	0,00	0,00	0,00
					previsione di cassa	0,00	0,00		

COMUNE DI SESTU
 PROVINCIA DI CAGLIARI
BILANCIO DI PREVISIONE TRIENNIO 2021 - 2023

SPESE

MISSIONE, PROGRAMMA, TITOLO	DENOMINAZIONE	RESIDUI PRESUNTI AL TERMINE DEL 2020		PREVISIONI DEFINITIVE DEL 2020	PREVISIONI ANNO		
					2021	2022	2023
Titolo 3	INCREMENTO DI ATTIVITA' FINANZIARIE	0,00	previsione di competenza	0,00	0,00	0,00	0,00
			<i>di cui già impegnato *</i>		0,00	0,00	0,00
			<i>di cui fondo pluriennale vincolato</i>	0,00	0,00	0,00	0,00
			previsione di cassa	0,00	0,00		
Totale Programma	02 Giovani	0,00	previsione di competenza	0,00	0,00	0,00	0,00
			<i>di cui già impegnato *</i>		0,00	0,00	0,00
			<i>di cui fondo pluriennale</i>	0,00	0,00	0,00	0,00
			previsione di cassa	8.784,00	0,00		
TOTALE MISSIONE	6 Politiche giovanili, sport e tempo libero	187.971,13	previsione di competenza	2.186.769,94	1.947.381,08	168.500,00	168.500,00
			<i>di cui già impegnato *</i>		1.843.474,22	36.726,35	0,00
			<i>di cui fondo pluriennale</i>	1.782.881,08	0,00	0,00	0,00
			previsione di cassa	2.331.388,97	2.135.352,21		

COMUNE DI SESTU
 PROVINCIA DI CAGLIARI
BILANCIO DI PREVISIONE TRIENNIO 2021 - 2023

SPESE

MISSIONE, PROGRAMMA, TITOLO	DENOMINAZIONE	RESIDUI PRESUNTI AL TERMINE DEL 2020	PREVISIONI DEFINITIVE DEL 2020	PREVISIONI ANNO				
				2021	2022	2023		
MISSIONE	7	Turismo						
0701	Programma	01	Sviluppo e valorizzazione del turismo					
	Titolo 1		SPESE CORRENTI	0,00	previsione di competenza	0,00	0,00	0,00
					<i>di cui già impegnato *</i>	0,00	0,00	0,00
					<i>di cui fondo pluriennale vincolato</i>	0,00	0,00	0,00
					previsione di cassa	0,00	0,00	
	Titolo 2		SPESE IN CONTO CAPITALE	0,00	previsione di competenza	0,00	0,00	0,00
					<i>di cui già impegnato *</i>	0,00	0,00	0,00
					<i>di cui fondo pluriennale vincolato</i>	0,00	0,00	0,00
					previsione di cassa	0,00	0,00	
	Titolo 3		INCREMENTO DI ATTIVITA' FINANZIARIE	0,00	previsione di competenza	0,00	0,00	0,00
					<i>di cui già impegnato *</i>	0,00	0,00	0,00
					<i>di cui fondo pluriennale vincolato</i>	0,00	0,00	0,00
					previsione di cassa	0,00	0,00	
	Totale Programma	01	Sviluppo e valorizzazione del turismo	0,00	previsione di competenza	0,00	0,00	0,00
					<i>di cui già impegnato *</i>	0,00	0,00	0,00
					<i>di cui fondo pluriennale</i>	0,00	0,00	0,00
					previsione di cassa	0,00	0,00	
TOTALE MISSIONE	7	Turismo		0,00	previsione di competenza	0,00	0,00	0,00
					<i>di cui già impegnato *</i>	0,00	0,00	0,00
					<i>di cui fondo pluriennale</i>	0,00	0,00	0,00
					previsione di cassa	0,00	0,00	

COMUNE DI SESTU
 PROVINCIA DI CAGLIARI
BILANCIO DI PREVISIONE TRIENNIO 2021 - 2023

SPESE

MISSIONE, PROGRAMMA, TITOLO	DENOMINAZIONE	RESIDUI PRESUNTI AL TERMINE DEL 2020		PREVISIONI DEFINITIVE DEL 2020					
					PREVISIONI ANNO 2021	PREVISIONI ANNO 2022	PREVISIONI ANNO 2023		
MISSIONE	8	Aspetto del territorio ed edilizia abitativa							
0801	Programma	01	Urbanistica e assetto del territorio						
	Titolo 1		SPESE CORRENTI	40.430,17	previsione di competenza	32.184,37	10.500,00	10.500,00	10.500,00
					<i>di cui già impegnato *</i>		0,00	0,00	0,00
					<i>di cui fondo pluriennale vincolato</i>	0,00	0,00	0,00	0,00
					previsione di cassa	65.200,17	50.930,17		
	Titolo 2		SPESE IN CONTO CAPITALE	231.587,12	previsione di competenza	425.585,39	135.438,38	27.200,00	27.200,00
					<i>di cui già impegnato *</i>		108.238,38	0,00	0,00
					<i>di cui fondo pluriennale vincolato</i>	108.238,38	0,00	0,00	0,00
					previsione di cassa	536.124,61	367.025,50		
	Titolo 3		INCREMENTO DI ATTIVITA' FINANZIARIE	0,00	previsione di competenza	0,00	0,00	0,00	0,00
					<i>di cui già impegnato *</i>		0,00	0,00	0,00
					<i>di cui fondo pluriennale vincolato</i>	0,00	0,00	0,00	0,00
					previsione di cassa	0,00	0,00		
	Totale Programma	01	Urbanistica e assetto del territorio	272.017,29	previsione di competenza	457.769,76	145.938,38	37.700,00	37.700,00
					<i>di cui già impegnato *</i>		108.238,38	0,00	0,00
					<i>di cui fondo pluriennale</i>	108.238,38	0,00	0,00	0,00
					previsione di cassa	601.324,78	417.955,67		
0802	Programma	02	Edilizia residenziale pubblica e locale e piani di edilizia economico-popolare						
	Titolo 1		SPESE CORRENTI	138.528,42	previsione di competenza	345.681,84	180.000,00	180.000,00	180.000,00
					<i>di cui già impegnato *</i>		0,00	0,00	0,00
					<i>di cui fondo pluriennale vincolato</i>	0,00	0,00	0,00	0,00
					previsione di cassa	446.991,62	318.528,42		
	Titolo 2		SPESE IN CONTO CAPITALE	0,00	previsione di competenza	0,00	0,00	0,00	0,00
					<i>di cui già impegnato *</i>		0,00	0,00	0,00
					<i>di cui fondo pluriennale vincolato</i>	0,00	0,00	0,00	0,00
					previsione di cassa	0,00	0,00		

COMUNE DI SESTU
 PROVINCIA DI CAGLIARI
BILANCIO DI PREVISIONE TRIENNIO 2021 - 2023

SPESE

MISSIONE, PROGRAMMA, TITOLO	DENOMINAZIONE	RESIDUI PRESUNTI AL TERMINE DEL 2020		PREVISIONI DEFINITIVE DEL 2020			
					PREVISIONI ANNO 2021	PREVISIONI ANNO 2022	PREVISIONI ANNO 2023
Titolo 3	INCREMENTO DI ATTIVITA' FINANZIARIE	0,00	previsione di competenza	0,00	0,00	0,00	0,00
			<i>di cui già impegnato *</i>		0,00	0,00	0,00
			<i>di cui fondo pluriennale vincolato</i>	0,00	0,00	0,00	0,00
			previsione di cassa	0,00	0,00		
Totale Programma	02 Edilizia residenziale pubblica e locale e piani di edilizia economico-popolare	138.528,42	previsione di competenza	345.681,84	180.000,00	180.000,00	180.000,00
			<i>di cui già impegnato *</i>		0,00	0,00	0,00
			<i>di cui fondo pluriennale</i>	0,00	0,00	0,00	0,00
			previsione di cassa	446.991,62	318.528,42		
TOTALE MISSIONE	8 Assetto del territorio ed edilizia abitativa	410.545,71	previsione di competenza	803.451,60	325.938,38	217.700,00	217.700,00
			<i>di cui già impegnato *</i>		108.238,38	0,00	0,00
			<i>di cui fondo pluriennale</i>	108.238,38	0,00	0,00	0,00
			previsione di cassa	1.048.316,40	736.484,09		

COMUNE DI SESTU
 PROVINCIA DI CAGLIARI
BILANCIO DI PREVISIONE TRIENNIO 2021 - 2023

SPESE

MISSIONE, PROGRAMMA, TITOLO	DENOMINAZIONE	RESIDUI PRESUNTI AL TERMINE DEL 2020		PREVISIONI DEFINITIVE DEL 2020	PREVISIONI ANNO			
					2021	2022	2023	
MISSIONE	9	Sviluppo sostenibile e tutela del territorio e dell'ambiente						
0901	Programma	01	Difesa del suolo					
	Titolo 1	SPESE CORRENTI	0,00	previsione di competenza	0,00	0,00	0,00	0,00
				<i>di cui già impegnato *</i>		0,00	0,00	0,00
				<i>di cui fondo pluriennale vincolato</i>	0,00	0,00	0,00	0,00
				previsione di cassa	19.616,99	0,00		
	Titolo 2	SPESE IN CONTO CAPITALE	7.712,83	previsione di competenza	232.759,29	380.344,81	720.000,00	0,00
				<i>di cui già impegnato *</i>		229.026,07	0,00	0,00
				<i>di cui fondo pluriennale vincolato</i>	229.026,07	0,00	0,00	0,00
				previsione di cassa	382.389,28	388.057,64		
	Titolo 3	INCREMENTO DI ATTIVITA' FINANZIARIE	0,00	previsione di competenza	0,00	0,00	0,00	0,00
				<i>di cui già impegnato *</i>		0,00	0,00	0,00
				<i>di cui fondo pluriennale vincolato</i>	0,00	0,00	0,00	0,00
				previsione di cassa	0,00	0,00		
	Totale Programma	01	7.712,83	previsione di competenza	232.759,29	380.344,81	720.000,00	0,00
				<i>di cui già impegnato *</i>		229.026,07	0,00	0,00
				<i>di cui fondo pluriennale</i>	229.026,07	0,00	0,00	0,00
				previsione di cassa	402.006,27	388.057,64		
0902	Programma	02	Tutela, valorizzazione e recupero ambientale					
	Titolo 1	SPESE CORRENTI	0,00	previsione di competenza	0,00	0,00	0,00	0,00
				<i>di cui già impegnato *</i>		0,00	0,00	0,00
				<i>di cui fondo pluriennale vincolato</i>	0,00	0,00	0,00	0,00
				previsione di cassa	330,00	0,00		
	Titolo 2	SPESE IN CONTO CAPITALE	0,00	previsione di competenza	5.000,00	0,00	10.000,00	10.000,00
				<i>di cui già impegnato *</i>		0,00	0,00	0,00
				<i>di cui fondo pluriennale vincolato</i>	0,00	0,00	0,00	0,00
				previsione di cassa	5.000,00	0,00		

COMUNE DI SESTU
 PROVINCIA DI CAGLIARI
BILANCIO DI PREVISIONE TRIENNIO 2021 - 2023

SPESE

MISSIONE, PROGRAMMA, TITOLO	DENOMINAZIONE	RESIDUI PRESUNTI AL TERMINE DEL 2020		PREVISIONI DEFINITIVE DEL 2020	PREVISIONI ANNO		
					2021	2022	2023
Titolo 3	INCREMENTO DI ATTIVITA' FINANZIARIE	0,00	previsione di competenza	0,00	0,00	0,00	0,00
			<i>di cui già impegnato *</i>		0,00	0,00	0,00
			<i>di cui fondo pluriennale vincolato</i>	0,00	0,00	0,00	0,00
			previsione di cassa	0,00	0,00		
Totale Programma	02 Tutela, valorizzazione e recupero ambientale	0,00	previsione di competenza	5.000,00	0,00	10.000,00	10.000,00
			<i>di cui già impegnato *</i>		0,00	0,00	0,00
			<i>di cui fondo pluriennale</i>	0,00	0,00	0,00	0,00
			previsione di cassa	5.330,00	0,00		
0903 Programma	03 Rifiuti						
Titolo 1	SPESE CORRENTI	470.169,95	previsione di competenza	2.830.835,81	2.860.603,31	2.885.117,03	2.885.117,03
			<i>di cui già impegnato *</i>		2.704.223,87	2.348.077,57	2.169.401,29
			<i>di cui fondo pluriennale vincolato</i>	0,00	0,00	0,00	0,00
			previsione di cassa	3.196.745,39	3.330.773,26		
Titolo 2	SPESE IN CONTO CAPITALE	0,00	previsione di competenza	0,00	0,00	0,00	0,00
			<i>di cui già impegnato *</i>		0,00	0,00	0,00
			<i>di cui fondo pluriennale vincolato</i>	0,00	0,00	0,00	0,00
			previsione di cassa	0,00	0,00		
Titolo 3	INCREMENTO DI ATTIVITA' FINANZIARIE	0,00	previsione di competenza	0,00	0,00	0,00	0,00
			<i>di cui già impegnato *</i>		0,00	0,00	0,00
			<i>di cui fondo pluriennale vincolato</i>	0,00	0,00	0,00	0,00
			previsione di cassa	0,00	0,00		
Totale Programma	03 Rifiuti	470.169,95	previsione di competenza	2.830.835,81	2.860.603,31	2.885.117,03	2.885.117,03
			<i>di cui già impegnato *</i>		2.704.223,87	2.348.077,57	2.169.401,29
			<i>di cui fondo pluriennale</i>	0,00	0,00	0,00	0,00
			previsione di cassa	3.196.745,39	3.330.773,26		
0904 Programma	04 Servizio idrico integrato						

COMUNE DI SESTU
 PROVINCIA DI CAGLIARI
BILANCIO DI PREVISIONE TRIENNIO 2021 - 2023

SPESE

MISSIONE, PROGRAMMA, TITOLO	DENOMINAZIONE	RESIDUI PRESUNTI AL TERMINE DEL 2020		PREVISIONI DEFINITIVE DEL 2020	PREVISIONI ANNO		
					2021	2022	2023
Titolo 1	SPESE CORRENTI	38.837,34	previsione di competenza	144.020,93	109.651,17	73.119,80	71.575,95
			<i>di cui già impegnato *</i>		61.303,43	25.036,15	0,00
			<i>di cui fondo pluriennale vincolato</i>	0,00	0,00	0,00	0,00
			previsione di cassa	212.249,45	148.488,51		
Titolo 2	SPESE IN CONTO CAPITALE	5.856,00	previsione di competenza	1.165.000,00	1.150.000,00	0,00	0,00
			<i>di cui già impegnato *</i>		1.150.000,00	0,00	0,00
			<i>di cui fondo pluriennale vincolato</i>	1.150.000,00	0,00	0,00	0,00
			previsione di cassa	1.165.000,00	1.155.856,00		
Titolo 3	INCREMENTO DI ATTIVITA' FINANZIARIE	0,00	previsione di competenza	0,00	0,00	0,00	0,00
			<i>di cui già impegnato *</i>		0,00	0,00	0,00
			<i>di cui fondo pluriennale vincolato</i>	0,00	0,00	0,00	0,00
			previsione di cassa	0,00	0,00		
Totale Programma	04 Servizio idrico integrato	44.693,34	previsione di competenza	1.309.020,93	1.259.651,17	73.119,80	71.575,95
			<i>di cui già impegnato *</i>		1.211.303,43	25.036,15	0,00
			<i>di cui fondo pluriennale</i>	1.150.000,00	0,00	0,00	0,00
			previsione di cassa	1.377.249,45	1.304.344,51		
0905 Programma	05 Aree protette, parchi naturali, protezione naturalistica e forestazione						
Titolo 1	SPESE CORRENTI	90.343,00	previsione di competenza	260.100,99	266.827,00	267.000,00	267.000,00
			<i>di cui già impegnato *</i>		171.467,34	0,00	0,00
			<i>di cui fondo pluriennale vincolato</i>	0,00	0,00	0,00	0,00
			previsione di cassa	305.288,34	357.170,00		
Titolo 2	SPESE IN CONTO CAPITALE	0,00	previsione di competenza	500,00	500,00	500,00	500,00
			<i>di cui già impegnato *</i>		0,00	0,00	0,00
			<i>di cui fondo pluriennale vincolato</i>	0,00	0,00	0,00	0,00
			previsione di cassa	500,00	500,00		

COMUNE DI SESTU
 PROVINCIA DI CAGLIARI
BILANCIO DI PREVISIONE TRIENNIO 2021 - 2023

SPESE

MISSIONE, PROGRAMMA, TITOLO	DENOMINAZIONE	RESIDUI PRESUNTI AL TERMINE DEL 2020		PREVISIONI DEFINITIVE DEL 2020	PREVISIONI ANNO		
					2021	2022	2023
Titolo 3	INCREMENTO DI ATTIVITA' FINANZIARIE	0,00	previsione di competenza	0,00	0,00	0,00	0,00
			<i>di cui già impegnato *</i>		0,00	0,00	0,00
			<i>di cui fondo pluriennale vincolato</i>	0,00	0,00	0,00	0,00
			previsione di cassa	0,00	0,00		
Totale Programma	05 Aree protette, parchi naturali, protezione naturalistica e forestazione	90.343,00	previsione di competenza	260.600,99	267.327,00	267.500,00	267.500,00
			<i>di cui già impegnato *</i>		171.467,34	0,00	0,00
			<i>di cui fondo pluriennale</i>	0,00	0,00	0,00	0,00
			previsione di cassa	305.788,34	357.670,00		
0906 Programma	06 Tutela e valorizzazione delle risorse idriche						
Titolo 1	SPESE CORRENTI	0,00	previsione di competenza	0,00	0,00	0,00	0,00
			<i>di cui già impegnato *</i>		0,00	0,00	0,00
			<i>di cui fondo pluriennale vincolato</i>	0,00	0,00	0,00	0,00
			previsione di cassa	0,00	0,00		
Titolo 2	SPESE IN CONTO CAPITALE	0,00	previsione di competenza	0,00	0,00	0,00	0,00
			<i>di cui già impegnato *</i>		0,00	0,00	0,00
			<i>di cui fondo pluriennale vincolato</i>	0,00	0,00	0,00	0,00
			previsione di cassa	0,00	0,00		
Titolo 3	INCREMENTO DI ATTIVITA' FINANZIARIE	0,00	previsione di competenza	0,00	0,00	0,00	0,00
			<i>di cui già impegnato *</i>		0,00	0,00	0,00
			<i>di cui fondo pluriennale vincolato</i>	0,00	0,00	0,00	0,00
			previsione di cassa	0,00	0,00		
Totale Programma	06 Tutela e valorizzazione delle risorse idriche	0,00	previsione di competenza	0,00	0,00	0,00	0,00
			<i>di cui già impegnato *</i>		0,00	0,00	0,00
			<i>di cui fondo pluriennale</i>	0,00	0,00	0,00	0,00
			previsione di cassa	0,00	0,00		
0907 Programma	07 Sviluppo sostenibile territorio montano piccoli Comuni						

COMUNE DI SESTU
 PROVINCIA DI CAGLIARI
BILANCIO DI PREVISIONE TRIENNIO 2021 - 2023

SPESE

MISSIONE, PROGRAMMA, TITOLO	DENOMINAZIONE	RESIDUI PRESUNTI AL TERMINE DEL 2020		PREVISIONI DEFINITIVE DEL 2020	PREVISIONI ANNO		
					2021	2022	2023
Titolo 1	SPESE CORRENTI	0,00	previsione di competenza	0,00	0,00	0,00	0,00
			<i>di cui già impegnato *</i>		0,00	0,00	0,00
			<i>di cui fondo pluriennale vincolato</i>	0,00	0,00	0,00	0,00
			previsione di cassa	0,00	0,00		
Titolo 2	SPESE IN CONTO CAPITALE	0,00	previsione di competenza	0,00	0,00	0,00	0,00
			<i>di cui già impegnato *</i>		0,00	0,00	0,00
			<i>di cui fondo pluriennale vincolato</i>	0,00	0,00	0,00	0,00
			previsione di cassa	0,00	0,00		
Titolo 3	INCREMENTO DI ATTIVITA' FINANZIARIE	0,00	previsione di competenza	0,00	0,00	0,00	0,00
			<i>di cui già impegnato *</i>		0,00	0,00	0,00
			<i>di cui fondo pluriennale vincolato</i>	0,00	0,00	0,00	0,00
			previsione di cassa	0,00	0,00		
Totale Programma	07 Sviluppo sostenibile territorio montano piccoli Comuni	0,00	previsione di competenza	0,00	0,00	0,00	0,00
			<i>di cui già impegnato *</i>		0,00	0,00	0,00
			<i>di cui fondo pluriennale</i>	0,00	0,00	0,00	0,00
			previsione di cassa	0,00	0,00		
0908 Programma	08 Qualità dell'aria e riduzione dell'inquinamento						
Titolo 1	SPESE CORRENTI	0,00	previsione di competenza	0,00	0,00	0,00	0,00
			<i>di cui già impegnato *</i>		0,00	0,00	0,00
			<i>di cui fondo pluriennale vincolato</i>	0,00	0,00	0,00	0,00
			previsione di cassa	0,00	0,00		
Titolo 2	SPESE IN CONTO CAPITALE	0,00	previsione di competenza	0,00	0,00	0,00	0,00
			<i>di cui già impegnato *</i>		0,00	0,00	0,00
			<i>di cui fondo pluriennale vincolato</i>	0,00	0,00	0,00	0,00
			previsione di cassa	0,00	0,00		

COMUNE DI SESTU
 PROVINCIA DI CAGLIARI
BILANCIO DI PREVISIONE TRIENNIO 2021 - 2023

SPESE

MISSIONE, PROGRAMMA, TITOLO	DENOMINAZIONE	RESIDUI PRESUNTI AL TERMINE DEL 2020		PREVISIONI DEFINITIVE DEL 2020	PREVISIONI ANNO		
					2021	2022	2023
Titolo 3	INCREMENTO DI ATTIVITA' FINANZIARIE	0,00	previsione di competenza	0,00	0,00	0,00	0,00
			<i>di cui già impegnato *</i>		0,00	0,00	0,00
			<i>di cui fondo pluriennale vincolato</i>	0,00	0,00	0,00	0,00
			previsione di cassa	0,00	0,00		
Totale Programma	08 Qualità dell'aria e riduzione dell'inquinamento	0,00	previsione di competenza	0,00	0,00	0,00	0,00
			<i>di cui già impegnato *</i>		0,00	0,00	0,00
			<i>di cui fondo pluriennale</i>	0,00	0,00	0,00	0,00
			previsione di cassa	0,00	0,00		
TOTALE MISSIONE	9 Sviluppo sostenibile e tutela del territorio e dell'ambiente	612.919,12	previsione di competenza	4.638.217,02	4.767.926,29	3.955.736,83	3.234.192,98
			<i>di cui già impegnato *</i>		4.316.020,71	2.373.113,72	2.169.401,29
			<i>di cui fondo pluriennale</i>	1.379.026,07	0,00	0,00	0,00
			previsione di cassa	5.287.119,45	5.380.845,41		

COMUNE DI SESTU
 PROVINCIA DI CAGLIARI
BILANCIO DI PREVISIONE TRIENNIO 2021 - 2023

SPESE

MISSIONE, PROGRAMMA, TITOLO	DENOMINAZIONE	RESIDUI PRESUNTI AL TERMINE DEL 2020		PREVISIONI DEFINITIVE DEL 2020	PREVISIONI ANNO			
					2021	2022	2023	
MISSIONE	10	Trasporti e diritto alla mobilità						
1001	Programma	01	Trasporto ferroviario					
	Titolo 1	SPESE CORRENTI	0,00	previsione di competenza	0,00	0,00	0,00	0,00
				<i>di cui già impegnato *</i>		0,00	0,00	0,00
				<i>di cui fondo pluriennale vincolato</i>	0,00	0,00	0,00	0,00
				previsione di cassa	0,00	0,00		
	Titolo 2	SPESE IN CONTO CAPITALE	0,00	previsione di competenza	0,00	0,00	0,00	0,00
				<i>di cui già impegnato *</i>		0,00	0,00	0,00
				<i>di cui fondo pluriennale vincolato</i>	0,00	0,00	0,00	0,00
				previsione di cassa	0,00	0,00		
	Titolo 3	INCREMENTO DI ATTIVITA' FINANZIARIE	0,00	previsione di competenza	0,00	0,00	0,00	0,00
				<i>di cui già impegnato *</i>		0,00	0,00	0,00
				<i>di cui fondo pluriennale vincolato</i>	0,00	0,00	0,00	0,00
				previsione di cassa	0,00	0,00		
	Totale Programma	01	0,00	previsione di competenza	0,00	0,00	0,00	0,00
				<i>di cui già impegnato *</i>		0,00	0,00	0,00
				<i>di cui fondo pluriennale</i>	0,00	0,00	0,00	0,00
				previsione di cassa	0,00	0,00		
1002	Programma	02	Trasporto pubblico locale					
	Titolo 1	SPESE CORRENTI	0,00	previsione di competenza	0,00	0,00	0,00	0,00
				<i>di cui già impegnato *</i>		0,00	0,00	0,00
				<i>di cui fondo pluriennale vincolato</i>	0,00	0,00	0,00	0,00
				previsione di cassa	0,00	0,00		
	Titolo 2	SPESE IN CONTO CAPITALE	0,00	previsione di competenza	0,00	0,00	0,00	0,00
				<i>di cui già impegnato *</i>		0,00	0,00	0,00
				<i>di cui fondo pluriennale vincolato</i>	0,00	0,00	0,00	0,00
				previsione di cassa	0,00	0,00		

COMUNE DI SESTU
 PROVINCIA DI CAGLIARI
BILANCIO DI PREVISIONE TRIENNIO 2021 - 2023

SPESE

MISSIONE, PROGRAMMA, TITOLO	DENOMINAZIONE	RESIDUI PRESUNTI AL TERMINE DEL 2020		PREVISIONI DEFINITIVE DEL 2020	PREVISIONI ANNO		
					2021	2022	2023
Titolo 3	INCREMENTO DI ATTIVITA' FINANZIARIE	0,00	previsione di competenza	0,00	0,00	0,00	0,00
			<i>di cui già impegnato *</i>		0,00	0,00	0,00
			<i>di cui fondo pluriennale vincolato</i>	0,00	0,00	0,00	0,00
			previsione di cassa	0,00	0,00		
Totale Programma	02 Trasporto pubblico locale	0,00	previsione di competenza	0,00	0,00	0,00	0,00
			<i>di cui già impegnato *</i>		0,00	0,00	0,00
			<i>di cui fondo pluriennale</i>	0,00	0,00	0,00	0,00
			previsione di cassa	0,00	0,00		
1003 Programma	03 Trasporto per vie d'acqua						
Titolo 1	SPESE CORRENTI	0,00	previsione di competenza	75,00	75,00	75,00	75,00
			<i>di cui già impegnato *</i>		0,00	0,00	0,00
			<i>di cui fondo pluriennale vincolato</i>	0,00	0,00	0,00	0,00
			previsione di cassa	75,00	75,00		
Titolo 2	SPESE IN CONTO CAPITALE	0,00	previsione di competenza	0,00	0,00	0,00	0,00
			<i>di cui già impegnato *</i>		0,00	0,00	0,00
			<i>di cui fondo pluriennale vincolato</i>	0,00	0,00	0,00	0,00
			previsione di cassa	0,00	0,00		
Titolo 3	INCREMENTO DI ATTIVITA' FINANZIARIE	0,00	previsione di competenza	0,00	0,00	0,00	0,00
			<i>di cui già impegnato *</i>		0,00	0,00	0,00
			<i>di cui fondo pluriennale vincolato</i>	0,00	0,00	0,00	0,00
			previsione di cassa	0,00	0,00		
Totale Programma	03 Trasporto per vie d'acqua	0,00	previsione di competenza	75,00	75,00	75,00	75,00
			<i>di cui già impegnato *</i>		0,00	0,00	0,00
			<i>di cui fondo pluriennale</i>	0,00	0,00	0,00	0,00
			previsione di cassa	75,00	75,00		
1004 Programma	04 Altre modalità di trasporto						

COMUNE DI SESTU
 PROVINCIA DI CAGLIARI
BILANCIO DI PREVISIONE TRIENNIO 2021 - 2023

SPESE

MISSIONE, PROGRAMMA, TITOLO	DENOMINAZIONE	RESIDUI PRESUNTI AL TERMINE DEL 2020		PREVISIONI DEFINITIVE DEL 2020	PREVISIONI ANNO		
					2021	2022	2023
Titolo 1	SPESE CORRENTI	0,00	previsione di competenza	0,00	0,00	0,00	0,00
			<i>di cui già impegnato *</i>		0,00	0,00	0,00
			<i>di cui fondo pluriennale vincolato</i>	0,00	0,00	0,00	0,00
			previsione di cassa	0,00	0,00		
Titolo 2	SPESE IN CONTO CAPITALE	0,00	previsione di competenza	0,00	0,00	0,00	0,00
			<i>di cui già impegnato *</i>		0,00	0,00	0,00
			<i>di cui fondo pluriennale vincolato</i>	0,00	0,00	0,00	0,00
			previsione di cassa	0,00	0,00		
Titolo 3	INCREMENTO DI ATTIVITA' FINANZIARIE	0,00	previsione di competenza	0,00	0,00	0,00	0,00
			<i>di cui già impegnato *</i>		0,00	0,00	0,00
			<i>di cui fondo pluriennale vincolato</i>	0,00	0,00	0,00	0,00
			previsione di cassa	0,00	0,00		
Totale Programma	04 Altre modalità di trasporto	0,00	previsione di competenza	0,00	0,00	0,00	0,00
			<i>di cui già impegnato *</i>		0,00	0,00	0,00
			<i>di cui fondo pluriennale</i>	0,00	0,00	0,00	0,00
			previsione di cassa	0,00	0,00		
1005 Programma	05 Viabilità e infrastrutture stradali						
Titolo 1	SPESE CORRENTI	233.103,01	previsione di competenza	694.122,30	578.653,41	566.548,84	559.012,07
			<i>di cui già impegnato *</i>		482.172,90	398.168,02	394.168,02
			<i>di cui fondo pluriennale vincolato</i>	0,00	0,00	0,00	0,00
			previsione di cassa	921.843,06	811.756,42		
Titolo 2	SPESE IN CONTO CAPITALE	1.404.155,47	previsione di competenza	8.520.877,58	4.409.300,76	370.836,64	370.836,64
			<i>di cui già impegnato *</i>		2.323.070,96	50.467,92	50.467,92
			<i>di cui fondo pluriennale vincolato</i>	2.272.603,04	0,00	0,00	0,00
			previsione di cassa	8.917.588,73	5.813.456,23		

COMUNE DI SESTU
 PROVINCIA DI CAGLIARI
BILANCIO DI PREVISIONE TRIENNIO 2021 - 2023

SPESE

MISSIONE, PROGRAMMA, TITOLO	DENOMINAZIONE	RESIDUI PRESUNTI AL TERMINE DEL 2020		PREVISIONI DEFINITIVE DEL 2020			
					PREVISIONI ANNO 2021	PREVISIONI ANNO 2022	PREVISIONI ANNO 2023
Titolo 3	INCREMENTO DI ATTIVITA' FINANZIARIE	0,00	previsione di competenza	0,00	0,00	0,00	0,00
			<i>di cui già impegnato *</i>		0,00	0,00	0,00
			<i>di cui fondo pluriennale vincolato</i>	0,00	0,00	0,00	0,00
			previsione di cassa	0,00	0,00		
Totale Programma	05 Viabilità e infrastrutture stradali	1.637.258,48	previsione di competenza	9.214.999,88	4.987.954,17	937.385,48	929.848,71
			<i>di cui già impegnato *</i>		2.805.243,86	448.635,94	444.635,94
			<i>di cui fondo pluriennale</i>	2.272.603,04	0,00	0,00	0,00
			previsione di cassa	9.839.431,79	6.625.212,65		
TOTALE MISSIONE	10 Trasporti e diritto alla mobilità	1.637.258,48	previsione di competenza	9.215.074,88	4.988.029,17	937.460,48	929.923,71
			<i>di cui già impegnato *</i>		2.805.243,86	448.635,94	444.635,94
			<i>di cui fondo pluriennale</i>	2.272.603,04	0,00	0,00	0,00
			previsione di cassa	9.839.506,79	6.625.287,65		

COMUNE DI SESTU
 PROVINCIA DI CAGLIARI
BILANCIO DI PREVISIONE TRIENNIO 2021 - 2023

SPESE

MISSIONE, PROGRAMMA, TITOLO	DENOMINAZIONE	RESIDUI PRESUNTI AL TERMINE DEL 2020		PREVISIONI DEFINITIVE DEL 2020	PREVISIONI ANNO	PREVISIONI ANNO	PREVISIONI ANNO		
					2021	2022	2023		
MISSIONE	11	Soccorso civile							
1101	Programma	01	Sistema di protezione civile						
	Titolo 1		SPESE CORRENTI	15.389,27	previsione di competenza	392.311,97	235.177,42	40.000,00	40.000,00
					<i>di cui già impegnato *</i>		23.758,19	0,00	0,00
					<i>di cui fondo pluriennale vincolato</i>	170.560,19	0,00	0,00	0,00
					previsione di cassa	399.355,03	250.566,69		
	Titolo 2		SPESE IN CONTO CAPITALE	47.723,71	previsione di competenza	66.104,10	12.602,58	0,00	0,00
					<i>di cui già impegnato *</i>		12.602,58	0,00	0,00
					<i>di cui fondo pluriennale vincolato</i>	12.602,58	0,00	0,00	0,00
					previsione di cassa	84.107,79	60.326,29		
	Titolo 3		INCREMENTO DI ATTIVITA' FINANZIARIE	0,00	previsione di competenza	0,00	0,00	0,00	0,00
					<i>di cui già impegnato *</i>		0,00	0,00	0,00
					<i>di cui fondo pluriennale vincolato</i>	0,00	0,00	0,00	0,00
					previsione di cassa	0,00	0,00		
	Totale Programma	01	Sistema di protezione civile	63.112,98	previsione di competenza	458.416,07	247.780,00	40.000,00	40.000,00
					<i>di cui già impegnato *</i>		36.360,77	0,00	0,00
					<i>di cui fondo pluriennale</i>	183.162,77	0,00	0,00	0,00
					previsione di cassa	483.462,82	310.892,98		
1102	Programma	02	Interventi a seguito di calamità naturali						
	Titolo 1		SPESE CORRENTI	6.340,52	previsione di competenza	72.000,00	38.220,00	2.000,00	2.000,00
					<i>di cui già impegnato *</i>		0,00	0,00	0,00
					<i>di cui fondo pluriennale vincolato</i>	0,00	0,00	0,00	0,00
					previsione di cassa	177.481,05	44.560,52		
	Titolo 2		SPESE IN CONTO CAPITALE	0,00	previsione di competenza	0,00	0,00	0,00	0,00
					<i>di cui già impegnato *</i>		0,00	0,00	0,00
					<i>di cui fondo pluriennale vincolato</i>	0,00	0,00	0,00	0,00
					previsione di cassa	0,00	0,00		

COMUNE DI SESTU
 PROVINCIA DI CAGLIARI
BILANCIO DI PREVISIONE TRIENNIO 2021 - 2023

SPESE

MISSIONE, PROGRAMMA, TITOLO	DENOMINAZIONE	RESIDUI PRESUNTI AL TERMINE DEL 2020		PREVISIONI DEFINITIVE DEL 2020			
					PREVISIONI ANNO 2021	PREVISIONI ANNO 2022	PREVISIONI ANNO 2023
Titolo 3	INCREMENTO DI ATTIVITA' FINANZIARIE	0,00	previsione di competenza	0,00	0,00	0,00	0,00
			<i>di cui già impegnato *</i>		0,00	0,00	0,00
			<i>di cui fondo pluriennale vincolato</i>	0,00	0,00	0,00	0,00
			previsione di cassa	0,00	0,00		
Totale Programma	02 Interventi a seguito di calamità naturali	6.340,52	previsione di competenza	72.000,00	38.220,00	2.000,00	2.000,00
			<i>di cui già impegnato *</i>		0,00	0,00	0,00
			<i>di cui fondo pluriennale</i>	0,00	0,00	0,00	0,00
			previsione di cassa	177.481,05	44.560,52		
TOTALE MISSIONE	11 Soccorso civile	69.453,50	previsione di competenza	530.416,07	286.000,00	42.000,00	42.000,00
			<i>di cui già impegnato *</i>		36.360,77	0,00	0,00
			<i>di cui fondo pluriennale</i>	183.162,77	0,00	0,00	0,00
			previsione di cassa	660.943,87	355.453,50		

COMUNE DI SESTU
 PROVINCIA DI CAGLIARI
BILANCIO DI PREVISIONE TRIENNIO 2021 - 2023

SPESE

MISSIONE, PROGRAMMA, TITOLO	DENOMINAZIONE	RESIDUI PRESUNTI AL TERMINE DEL 2020		PREVISIONI DEFINITIVE DEL 2020					
					PREVISIONI ANNO 2021	PREVISIONI ANNO 2022	PREVISIONI ANNO 2023		
MISSIONE	12	Diritti sociali, politiche sociali e famiglia							
1201	Programma	01	Interventi per l'infanzia e i minori e per asili nido						
	Titolo 1		SPESE CORRENTI	428.470,26	previsione di competenza	1.057.847,64	869.720,00	849.500,00	849.500,00
					<i>di cui già impegnato *</i>		622.619,99	272.615,91	0,00
					<i>di cui fondo pluriennale vincolato</i>	0,00	0,00	0,00	0,00
					previsione di cassa	1.177.258,03	1.298.190,26		
	Titolo 2		SPESE IN CONTO CAPITALE	28.496,35	previsione di competenza	50.000,00	0,00	0,00	0,00
					<i>di cui già impegnato *</i>		0,00	0,00	0,00
					<i>di cui fondo pluriennale vincolato</i>	0,00	0,00	0,00	0,00
					previsione di cassa	51.848,00	28.496,35		
	Titolo 3			0,00	previsione di competenza	0,00	0,00	0,00	0,00
					<i>di cui già impegnato *</i>		0,00	0,00	0,00
					<i>di cui fondo pluriennale vincolato</i>	0,00	0,00	0,00	0,00
					previsione di cassa	0,00	0,00		
	Totale Programma	01	Interventi per l'infanzia e i minori e per asili nido	456.966,61	previsione di competenza	1.107.847,64	869.720,00	849.500,00	849.500,00
					<i>di cui già impegnato *</i>		622.619,99	272.615,91	0,00
					<i>di cui fondo pluriennale</i>	0,00	0,00	0,00	0,00
					previsione di cassa	1.229.106,03	1.326.686,61		
1202	Programma	02	Interventi per la disabilità						
	Titolo 1		SPESE CORRENTI	1.037.351,80	previsione di competenza	4.156.772,53	3.947.219,16	3.884.002,00	3.884.002,00
					<i>di cui già impegnato *</i>		599.154,19	43.250,72	0,00
					<i>di cui fondo pluriennale vincolato</i>	0,00	0,00	0,00	0,00
					previsione di cassa	5.042.486,49	4.984.570,96		
	Titolo 2		SPESE IN CONTO CAPITALE	0,00	previsione di competenza	0,00	0,00	0,00	0,00
					<i>di cui già impegnato *</i>		0,00	0,00	0,00
					<i>di cui fondo pluriennale vincolato</i>	0,00	0,00	0,00	0,00
					previsione di cassa	0,00	0,00		

COMUNE DI SESTU
 PROVINCIA DI CAGLIARI
BILANCIO DI PREVISIONE TRIENNIO 2021 - 2023

SPESE

MISSIONE, PROGRAMMA, TITOLO	DENOMINAZIONE	RESIDUI PRESUNTI AL TERMINE DEL 2020		PREVISIONI DEFINITIVE DEL 2020	PREVISIONI ANNO		
					2021	2022	2023
Titolo 3	INCREMENTO DI ATTIVITA' FINANZIARIE	0,00	previsione di competenza	0,00	0,00	0,00	0,00
			<i>di cui già impegnato *</i>		0,00	0,00	0,00
			<i>di cui fondo pluriennale vincolato</i>	0,00	0,00	0,00	0,00
			previsione di cassa	0,00	0,00		
Totale Programma	02 Interventi per la disabilità	1.037.351,80	previsione di competenza	4.156.772,53	3.947.219,16	3.884.002,00	3.884.002,00
			<i>di cui già impegnato *</i>		599.154,19	43.250,72	0,00
			<i>di cui fondo pluriennale</i>	0,00	0,00	0,00	0,00
			previsione di cassa	5.042.486,49	4.984.570,96		
1203 Programma	03 Interventi per gli anziani						
Titolo 1	SPESE CORRENTI	715,18	previsione di competenza	2.602,20	4.500,00	4.500,00	4.500,00
			<i>di cui già impegnato *</i>		2.451,76	2.043,14	0,00
			<i>di cui fondo pluriennale vincolato</i>	0,00	0,00	0,00	0,00
			previsione di cassa	2.806,55	5.215,18		
Titolo 2	SPESE IN CONTO CAPITALE	0,00	previsione di competenza	0,00	0,00	0,00	0,00
			<i>di cui già impegnato *</i>		0,00	0,00	0,00
			<i>di cui fondo pluriennale vincolato</i>	0,00	0,00	0,00	0,00
			previsione di cassa	0,00	0,00		
Titolo 3	INCREMENTO DI ATTIVITA' FINANZIARIE	0,00	previsione di competenza	0,00	0,00	0,00	0,00
			<i>di cui già impegnato *</i>		0,00	0,00	0,00
			<i>di cui fondo pluriennale vincolato</i>	0,00	0,00	0,00	0,00
			previsione di cassa	0,00	0,00		
Totale Programma	03 Interventi per gli anziani	715,18	previsione di competenza	2.602,20	4.500,00	4.500,00	4.500,00
			<i>di cui già impegnato *</i>		2.451,76	2.043,14	0,00
			<i>di cui fondo pluriennale</i>	0,00	0,00	0,00	0,00
			previsione di cassa	2.806,55	5.215,18		
1204 Programma	04 Interventi per soggetti a rischio di esclusione sociale						

COMUNE DI SESTU
 PROVINCIA DI CAGLIARI
BILANCIO DI PREVISIONE TRIENNIO 2021 - 2023

SPESE

MISSIONE, PROGRAMMA, TITOLO	DENOMINAZIONE	RESIDUI PRESUNTI AL TERMINE DEL 2020		PREVISIONI DEFINITIVE DEL 2020	PREVISIONI ANNO		
					2021	2022	2023
Titolo 1	SPESE CORRENTI	86.313,97	previsione di competenza	1.484.444,79	558.183,48	414.500,00	414.500,00
			<i>di cui già impegnato *</i>		0,00	0,00	0,00
			<i>di cui fondo pluriennale vincolato</i>	32.380,00	0,00	0,00	0,00
			previsione di cassa	1.503.130,19	644.497,45		
Titolo 2	SPESE IN CONTO CAPITALE	0,00	previsione di competenza	0,00	0,00	0,00	0,00
			<i>di cui già impegnato *</i>		0,00	0,00	0,00
			<i>di cui fondo pluriennale vincolato</i>	0,00	0,00	0,00	0,00
			previsione di cassa	0,00	0,00		
Titolo 3	INCREMENTO DI ATTIVITA' FINANZIARIE	0,00	previsione di competenza	0,00	0,00	0,00	0,00
			<i>di cui già impegnato *</i>		0,00	0,00	0,00
			<i>di cui fondo pluriennale vincolato</i>	0,00	0,00	0,00	0,00
			previsione di cassa	0,00	0,00		
Totale Programma	04 Interventi per soggetti a rischio di esclusione sociale	86.313,97	previsione di competenza	1.484.444,79	558.183,48	414.500,00	414.500,00
			<i>di cui già impegnato *</i>		0,00	0,00	0,00
			<i>di cui fondo pluriennale</i>	32.380,00	0,00	0,00	0,00
			previsione di cassa	1.503.130,19	644.497,45		
1205 Programma	05 Interventi per le famiglie						
Titolo 1	SPESE CORRENTI	7.500,00	previsione di competenza	10.500,00	0,00	0,00	0,00
			<i>di cui già impegnato *</i>		0,00	0,00	0,00
			<i>di cui fondo pluriennale vincolato</i>	0,00	0,00	0,00	0,00
			previsione di cassa	10.500,00	7.500,00		
Titolo 2	SPESE IN CONTO CAPITALE	0,00	previsione di competenza	0,00	0,00	0,00	0,00
			<i>di cui già impegnato *</i>		0,00	0,00	0,00
			<i>di cui fondo pluriennale vincolato</i>	0,00	0,00	0,00	0,00
			previsione di cassa	0,00	0,00		

COMUNE DI SESTU
 PROVINCIA DI CAGLIARI
BILANCIO DI PREVISIONE TRIENNIO 2021 - 2023

SPESE

MISSIONE, PROGRAMMA, TITOLO	DENOMINAZIONE	RESIDUI PRESUNTI AL TERMINE DEL 2020		PREVISIONI DEFINITIVE DEL 2020	PREVISIONI ANNO		
					2021	2022	2023
Titolo 3	INCREMENTO DI ATTIVITA' FINANZIARIE	0,00	previsione di competenza	0,00	0,00	0,00	0,00
			<i>di cui già impegnato *</i>		0,00	0,00	0,00
			<i>di cui fondo pluriennale vincolato</i>	0,00	0,00	0,00	0,00
			previsione di cassa	0,00	0,00		
Totale Programma	05 Interventi per le famiglie	7.500,00	previsione di competenza	10.500,00	0,00	0,00	0,00
			<i>di cui già impegnato *</i>		0,00	0,00	0,00
			<i>di cui fondo pluriennale</i>	0,00	0,00	0,00	0,00
			previsione di cassa	10.500,00	7.500,00		
1206 Programma	06 Interventi per il diritto alla casa						
Titolo 1	SPESE CORRENTI	0,00	previsione di competenza	0,00	10.000,00	10.000,00	10.000,00
			<i>di cui già impegnato *</i>		0,00	0,00	0,00
			<i>di cui fondo pluriennale vincolato</i>	0,00	0,00	0,00	0,00
			previsione di cassa	0,00	10.000,00		
Titolo 2	SPESE IN CONTO CAPITALE	0,00	previsione di competenza	0,00	0,00	0,00	0,00
			<i>di cui già impegnato *</i>		0,00	0,00	0,00
			<i>di cui fondo pluriennale vincolato</i>	0,00	0,00	0,00	0,00
			previsione di cassa	0,00	0,00		
Titolo 3	INCREMENTO DI ATTIVITA' FINANZIARIE	0,00	previsione di competenza	0,00	0,00	0,00	0,00
			<i>di cui già impegnato *</i>		0,00	0,00	0,00
			<i>di cui fondo pluriennale vincolato</i>	0,00	0,00	0,00	0,00
			previsione di cassa	0,00	0,00		
Totale Programma	06 Interventi per il diritto alla casa	0,00	previsione di competenza	0,00	10.000,00	10.000,00	10.000,00
			<i>di cui già impegnato *</i>		0,00	0,00	0,00
			<i>di cui fondo pluriennale</i>	0,00	0,00	0,00	0,00
			previsione di cassa	0,00	10.000,00		
1207 Programma	07 Programmazione e governo della rete dei servizi socio-sanitari e sociali						

COMUNE DI SESTU
 PROVINCIA DI CAGLIARI
BILANCIO DI PREVISIONE TRIENNIO 2021 - 2023

SPESE

MISSIONE, PROGRAMMA, TITOLO	DENOMINAZIONE	RESIDUI PRESUNTI AL TERMINE DEL 2020		PREVISIONI DEFINITIVE DEL 2020	PREVISIONI ANNO		
					2021	2022	2023
Titolo 1	SPESE CORRENTI	170.886,71	previsione di competenza	477.286,33	593.973,84	593.973,84	593.973,84
			<i>di cui già impegnato *</i>		214.951,48	2.043,14	0,00
			<i>di cui fondo pluriennale vincolato</i>	0,00	0,00	0,00	0,00
			previsione di cassa	722.340,05	764.860,55		
Titolo 2	SPESE IN CONTO CAPITALE	0,00	previsione di competenza	0,00	0,00	0,00	0,00
			<i>di cui già impegnato *</i>		0,00	0,00	0,00
			<i>di cui fondo pluriennale vincolato</i>	0,00	0,00	0,00	0,00
			previsione di cassa	0,00	0,00		
Titolo 3	INCREMENTO DI ATTIVITA' FINANZIARIE	0,00	previsione di competenza	0,00	0,00	0,00	0,00
			<i>di cui già impegnato *</i>		0,00	0,00	0,00
			<i>di cui fondo pluriennale vincolato</i>	0,00	0,00	0,00	0,00
			previsione di cassa	0,00	0,00		
Totale Programma	07 Programmazione e governo della rete dei servizi socio-sanitari e sociali	170.886,71	previsione di competenza	477.286,33	593.973,84	593.973,84	593.973,84
			<i>di cui già impegnato *</i>		214.951,48	2.043,14	0,00
			<i>di cui fondo pluriennale</i>	0,00	0,00	0,00	0,00
			previsione di cassa	722.340,05	764.860,55		
1208 Programma	08 Cooperazione e associazionismo						
Titolo 1	SPESE CORRENTI	5.000,00	previsione di competenza	5.000,00	0,00	0,00	0,00
			<i>di cui già impegnato *</i>		0,00	0,00	0,00
			<i>di cui fondo pluriennale vincolato</i>	0,00	0,00	0,00	0,00
			previsione di cassa	10.000,00	5.000,00		
Titolo 2	SPESE IN CONTO CAPITALE	0,00	previsione di competenza	0,00	0,00	0,00	0,00
			<i>di cui già impegnato *</i>		0,00	0,00	0,00
			<i>di cui fondo pluriennale vincolato</i>	0,00	0,00	0,00	0,00
			previsione di cassa	0,00	0,00		

COMUNE DI SESTU
 PROVINCIA DI CAGLIARI
BILANCIO DI PREVISIONE TRIENNIO 2021 - 2023

SPESE

MISSIONE, PROGRAMMA, TITOLO	DENOMINAZIONE	RESIDUI PRESUNTI AL TERMINE DEL 2020		PREVISIONI DEFINITIVE DEL 2020	PREVISIONI ANNO		
					2021	2022	2023
Titolo 3	INCREMENTO DI ATTIVITA' FINANZIARIE	0,00	previsione di competenza	0,00	0,00	0,00	0,00
			<i>di cui già impegnato *</i>		0,00	0,00	0,00
			<i>di cui fondo pluriennale vincolato</i>	0,00	0,00	0,00	0,00
			previsione di cassa	0,00	0,00		
Totale Programma	08 Cooperazione e associazionismo	5.000,00	previsione di competenza	5.000,00	0,00	0,00	0,00
			<i>di cui già impegnato *</i>		0,00	0,00	0,00
			<i>di cui fondo pluriennale</i>	0,00	0,00	0,00	0,00
			previsione di cassa	10.000,00	5.000,00		
1209 Programma	09 Servizio necroscopico e cimiteriale						
Titolo 1	SPESE CORRENTI	14.419,58	previsione di competenza	79.978,82	92.700,00	92.700,00	92.700,00
			<i>di cui già impegnato *</i>		84.416,67	81.000,00	73.333,33
			<i>di cui fondo pluriennale vincolato</i>	0,00	0,00	0,00	0,00
			previsione di cassa	88.808,76	107.119,58		
Titolo 2	SPESE IN CONTO CAPITALE	12.889,56	previsione di competenza	281.726,98	103.134,97	90.000,00	90.000,00
			<i>di cui già impegnato *</i>		13.134,97	0,00	0,00
			<i>di cui fondo pluriennale vincolato</i>	13.134,97	0,00	0,00	0,00
			previsione di cassa	289.314,40	116.024,53		
Titolo 3	INCREMENTO DI ATTIVITA' FINANZIARIE	0,00	previsione di competenza	0,00	0,00	0,00	0,00
			<i>di cui già impegnato *</i>		0,00	0,00	0,00
			<i>di cui fondo pluriennale vincolato</i>	0,00	0,00	0,00	0,00
			previsione di cassa	0,00	0,00		
Totale Programma	09 Servizio necroscopico e cimiteriale	27.309,14	previsione di competenza	361.705,80	195.834,97	182.700,00	182.700,00
			<i>di cui già impegnato *</i>		97.551,64	81.000,00	73.333,33
			<i>di cui fondo pluriennale</i>	13.134,97	0,00	0,00	0,00
			previsione di cassa	378.123,16	223.144,11		

COMUNE DI SESTU
 PROVINCIA DI CAGLIARI
BILANCIO DI PREVISIONE TRIENNIO 2021 - 2023

SPESE

MISSIONE, PROGRAMMA, TITOLO	DENOMINAZIONE	RESIDUI PRESUNTI AL TERMINE DEL 2020		PREVISIONI DEFINITIVE DEL 2020			
					PREVISIONI ANNO 2021	PREVISIONI ANNO 2022	PREVISIONI ANNO 2023
TOTALE MISSIONE	12 Diritti sociali, politiche sociali e famiglia	1.792.043,41	previsione di competenza	7.606.159,29	6.179.431,45	5.939.175,84	5.939.175,84
			<i>di cui già impegnato *</i>		1.536.729,06	400.952,91	73.333,33
			<i>di cui fondo pluriennale</i>	45.514,97	0,00	0,00	0,00
			previsione di cassa	8.898.492,47	7.971.474,86		

COMUNE DI SESTU
 PROVINCIA DI CAGLIARI
BILANCIO DI PREVISIONE TRIENNIO 2021 - 2023

SPESE

MISSIONE, PROGRAMMA, TITOLO	DENOMINAZIONE	RESIDUI PRESUNTI AL TERMINE DEL 2020		PREVISIONI DEFINITIVE DEL 2020			
					PREVISIONI ANNO 2021	PREVISIONI ANNO 2022	PREVISIONI ANNO 2023
MISSIONE	13	Tutela della salute					
1301	Programma	01	Servizio sanitario regionale - finanziamento ordinario corrente per la garanzia dei LEA				
	Titolo 1	SPESE CORRENTI	0,00	previsione di competenza	0,00	0,00	0,00
				<i>di cui già impegnato *</i>		0,00	0,00
				<i>di cui fondo pluriennale vincolato</i>	0,00	0,00	0,00
				previsione di cassa	0,00	0,00	
	Totale Programma	01	Servizio sanitario regionale - finanziamento ordinario corrente per la garanzia dei LEA	0,00	previsione di competenza	0,00	0,00
				<i>di cui già impegnato *</i>		0,00	0,00
				<i>di cui fondo pluriennale</i>	0,00	0,00	0,00
				previsione di cassa	0,00	0,00	
1302	Programma	02	Servizio sanitario regionale - finanziamento aggiuntivo corrente per livelli di assistenza superiori ai LEA				
	Titolo 1	SPESE CORRENTI	0,00	previsione di competenza	0,00	0,00	0,00
				<i>di cui già impegnato *</i>		0,00	0,00
				<i>di cui fondo pluriennale vincolato</i>	0,00	0,00	0,00
				previsione di cassa	0,00	0,00	
	Totale Programma	02	Servizio sanitario regionale - finanziamento aggiuntivo corrente per livelli di assistenza superiori ai LEA	0,00	previsione di competenza	0,00	0,00
				<i>di cui già impegnato *</i>		0,00	0,00
				<i>di cui fondo pluriennale</i>	0,00	0,00	0,00
				previsione di cassa	0,00	0,00	
1303	Programma	03	Servizio sanitario regionale - finanziamento aggiuntivo corrente per la copertura dello squilibrio di bilancio corrente				
	Titolo 1	SPESE CORRENTI	0,00	previsione di competenza	0,00	0,00	0,00
				<i>di cui già impegnato *</i>		0,00	0,00
				<i>di cui fondo pluriennale vincolato</i>	0,00	0,00	0,00
				previsione di cassa	0,00	0,00	

COMUNE DI SESTU
 PROVINCIA DI CAGLIARI
BILANCIO DI PREVISIONE TRIENNIO 2021 - 2023

SPESE

MISSIONE, PROGRAMMA, TITOLO	DENOMINAZIONE	RESIDUI PRESUNTI AL TERMINE DEL 2020		PREVISIONI DEFINITIVE DEL 2020	PREVISIONI ANNO		
					2021	2022	2023
Totale Programma	03 Servizio sanitario regionale - finanziamento aggiuntivo corrente per la copertura dello squilibrio di bilancio corrente	0,00	previsione di competenza	0,00	0,00	0,00	0,00
			<i>di cui già impegnato *</i>		0,00	0,00	0,00
			<i>di cui fondo pluriennale</i>	0,00	0,00	0,00	0,00
			previsione di cassa	0,00	0,00		
1304 Programma	04 Servizio sanitario regionale - ripiano di disavanzi sanitari relativi ad esercizi pregressi						
Titolo 2	SPESE IN CONTO CAPITALE	0,00	previsione di competenza	0,00	0,00	0,00	0,00
			<i>di cui già impegnato *</i>		0,00	0,00	0,00
			<i>di cui fondo pluriennale vincolato</i>	0,00	0,00	0,00	0,00
			previsione di cassa	0,00	0,00		
Totale Programma	04 Servizio sanitario regionale - ripiano di disavanzi sanitari relativi ad esercizi pregressi	0,00	previsione di competenza	0,00	0,00	0,00	0,00
			<i>di cui già impegnato *</i>		0,00	0,00	0,00
			<i>di cui fondo pluriennale</i>	0,00	0,00	0,00	0,00
			previsione di cassa	0,00	0,00		
1305 Programma	05 Servizio sanitario regionale - investimenti sanitari						
Titolo 2	SPESE IN CONTO CAPITALE	0,00	previsione di competenza	0,00	0,00	0,00	0,00
			<i>di cui già impegnato *</i>		0,00	0,00	0,00
			<i>di cui fondo pluriennale vincolato</i>	0,00	0,00	0,00	0,00
			previsione di cassa	0,00	0,00		
Titolo 3	INCREMENTO DI ATTIVITA' FINANZIARIE	0,00	previsione di competenza	0,00	0,00	0,00	0,00
			<i>di cui già impegnato *</i>		0,00	0,00	0,00
			<i>di cui fondo pluriennale vincolato</i>	0,00	0,00	0,00	0,00
			previsione di cassa	0,00	0,00		
Totale Programma	05 Servizio sanitario regionale - investimenti sanitari	0,00	previsione di competenza	0,00	0,00	0,00	0,00
			<i>di cui già impegnato *</i>		0,00	0,00	0,00
			<i>di cui fondo pluriennale</i>	0,00	0,00	0,00	0,00
			previsione di cassa	0,00	0,00		
1306 Programma	06 Servizio sanitario regionale - restituzione maggiori gettiti SSN						

COMUNE DI SESTU
 PROVINCIA DI CAGLIARI
BILANCIO DI PREVISIONE TRIENNIO 2021 - 2023

SPESE

MISSIONE, PROGRAMMA, TITOLO	DENOMINAZIONE	RESIDUI PRESUNTI AL TERMINE DEL 2020		PREVISIONI DEFINITIVE DEL 2020	PREVISIONI ANNO		
					2021	2022	2023
Titolo 1	SPESE CORRENTI	0,00	previsione di competenza	0,00	0,00	0,00	0,00
			<i>di cui già impegnato *</i>		0,00	0,00	0,00
			<i>di cui fondo pluriennale vincolato</i>	0,00	0,00	0,00	0,00
			previsione di cassa	0,00	0,00		
Totale Programma	06 Servizio sanitario regionale - restituzione maggiori gettiti SSN	0,00	previsione di competenza	0,00	0,00	0,00	0,00
			<i>di cui già impegnato *</i>		0,00	0,00	0,00
			<i>di cui fondo pluriennale</i>	0,00	0,00	0,00	0,00
			previsione di cassa	0,00	0,00		
1307 Programma	07 Ulteriori spese in materia sanitaria						
Titolo 1	SPESE CORRENTI	0,00	previsione di competenza	0,00	0,00	0,00	0,00
			<i>di cui già impegnato *</i>		0,00	0,00	0,00
			<i>di cui fondo pluriennale vincolato</i>	0,00	0,00	0,00	0,00
			previsione di cassa	0,00	0,00		
Titolo 2	SPESE IN CONTO CAPITALE	0,00	previsione di competenza	0,00	0,00	0,00	0,00
			<i>di cui già impegnato *</i>		0,00	0,00	0,00
			<i>di cui fondo pluriennale vincolato</i>	0,00	0,00	0,00	0,00
			previsione di cassa	0,00	0,00		
Titolo 3	INCREMENTO DI ATTIVITA' FINANZIARIE	0,00	previsione di competenza	0,00	0,00	0,00	0,00
			<i>di cui già impegnato *</i>		0,00	0,00	0,00
			<i>di cui fondo pluriennale vincolato</i>	0,00	0,00	0,00	0,00
			previsione di cassa	0,00	0,00		
Totale Programma	07 Ulteriori spese in materia sanitaria	0,00	previsione di competenza	0,00	0,00	0,00	0,00
			<i>di cui già impegnato *</i>		0,00	0,00	0,00
			<i>di cui fondo pluriennale</i>	0,00	0,00	0,00	0,00
			previsione di cassa	0,00	0,00		

COMUNE DI SESTU
 PROVINCIA DI CAGLIARI
BILANCIO DI PREVISIONE TRIENNIO 2021 - 2023

SPESE

MISSIONE, PROGRAMMA, TITOLO	DENOMINAZIONE	RESIDUI PRESUNTI AL TERMINE DEL 2020		PREVISIONI DEFINITIVE DEL 2020				
					PREVISIONI ANNO 2021	PREVISIONI ANNO 2022	PREVISIONI ANNO 2023	
TOTALE MISSIONE	13	Tutela della salute	0,00	previsione di competenza	0,00	0,00	0,00	0,00
				<i>di cui già impegnato *</i>		0,00	0,00	0,00
				<i>di cui fondo pluriennale</i>	0,00	0,00	0,00	0,00
				previsione di cassa	0,00	0,00		

COMUNE DI SESTU
 PROVINCIA DI CAGLIARI
BILANCIO DI PREVISIONE TRIENNIO 2021 - 2023

SPESE

MISSIONE, PROGRAMMA, TITOLO	DENOMINAZIONE	RESIDUI PRESUNTI AL TERMINE DEL 2020		PREVISIONI DEFINITIVE DEL 2020	PREVISIONI ANNO	PREVISIONI ANNO	PREVISIONI ANNO
					2021	2022	2023
MISSIONE	14	Sviluppo economico e competitività					
1401	Programma	01	Industria, PMI e Artigianato				
	Titolo 1	SPESE CORRENTI	0,00	previsione di competenza	0,00	0,00	0,00
				<i>di cui già impegnato *</i>		0,00	0,00
				<i>di cui fondo pluriennale vincolato</i>	0,00	0,00	0,00
				previsione di cassa	0,00	0,00	
	Titolo 2	SPESE IN CONTO CAPITALE	0,00	previsione di competenza	0,00	0,00	0,00
				<i>di cui già impegnato *</i>		0,00	0,00
				<i>di cui fondo pluriennale vincolato</i>	0,00	0,00	0,00
				previsione di cassa	0,00	0,00	
	Titolo 3	INCREMENTO DI ATTIVITA' FINANZIARIE	0,00	previsione di competenza	0,00	0,00	0,00
				<i>di cui già impegnato *</i>		0,00	0,00
				<i>di cui fondo pluriennale vincolato</i>	0,00	0,00	0,00
				previsione di cassa	0,00	0,00	
	Totale Programma	01	0,00	previsione di competenza	0,00	0,00	0,00
				<i>di cui già impegnato *</i>		0,00	0,00
				<i>di cui fondo pluriennale</i>	0,00	0,00	0,00
				previsione di cassa	0,00	0,00	
1402	Programma	02	Commercio - reti distributive - tutela dei consumatori				
	Titolo 1	SPESE CORRENTI	4.120,97	previsione di competenza	5.371,25	6.271,25	6.271,25
				<i>di cui già impegnato *</i>		0,00	0,00
				<i>di cui fondo pluriennale vincolato</i>	0,00	0,00	0,00
				previsione di cassa	5.441,25	10.392,22	
	Titolo 2	SPESE IN CONTO CAPITALE	0,00	previsione di competenza	0,00	0,00	0,00
				<i>di cui già impegnato *</i>		0,00	0,00
				<i>di cui fondo pluriennale vincolato</i>	0,00	0,00	0,00
				previsione di cassa	0,00	0,00	

COMUNE DI SESTU
 PROVINCIA DI CAGLIARI
BILANCIO DI PREVISIONE TRIENNIO 2021 - 2023

SPESE

MISSIONE, PROGRAMMA, TITOLO	DENOMINAZIONE	RESIDUI PRESUNTI AL TERMINE DEL 2020		PREVISIONI DEFINITIVE DEL 2020	PREVISIONI ANNO		
					2021	2022	2023
Titolo 3	INCREMENTO DI ATTIVITA' FINANZIARIE	0,00	previsione di competenza	0,00	0,00	0,00	0,00
			<i>di cui già impegnato *</i>		0,00	0,00	0,00
			<i>di cui fondo pluriennale vincolato</i>	0,00	0,00	0,00	0,00
			previsione di cassa	0,00	0,00		
Totale Programma	02 Commercio - reti distributive - tutela dei consumatori	4.120,97	previsione di competenza	5.371,25	6.271,25	6.271,25	6.271,25
			<i>di cui già impegnato *</i>		0,00	0,00	0,00
			<i>di cui fondo pluriennale</i>	0,00	0,00	0,00	0,00
			previsione di cassa	5.441,25	10.392,22		
1403 Programma	03 Ricerca e innovazione						
Titolo 1	SPESE CORRENTI	0,00	previsione di competenza	0,00	0,00	0,00	0,00
			<i>di cui già impegnato *</i>		0,00	0,00	0,00
			<i>di cui fondo pluriennale vincolato</i>	0,00	0,00	0,00	0,00
			previsione di cassa	0,00	0,00		
Titolo 2	SPESE IN CONTO CAPITALE	0,00	previsione di competenza	0,00	0,00	0,00	0,00
			<i>di cui già impegnato *</i>		0,00	0,00	0,00
			<i>di cui fondo pluriennale vincolato</i>	0,00	0,00	0,00	0,00
			previsione di cassa	0,00	0,00		
Titolo 3	INCREMENTO DI ATTIVITA' FINANZIARIE	0,00	previsione di competenza	0,00	0,00	0,00	0,00
			<i>di cui già impegnato *</i>		0,00	0,00	0,00
			<i>di cui fondo pluriennale vincolato</i>	0,00	0,00	0,00	0,00
			previsione di cassa	0,00	0,00		
Totale Programma	03 Ricerca e innovazione	0,00	previsione di competenza	0,00	0,00	0,00	0,00
			<i>di cui già impegnato *</i>		0,00	0,00	0,00
			<i>di cui fondo pluriennale</i>	0,00	0,00	0,00	0,00
			previsione di cassa	0,00	0,00		
1404 Programma	04 Reti e altri servizi di pubblica utilità						

COMUNE DI SESTU
 PROVINCIA DI CAGLIARI
BILANCIO DI PREVISIONE TRIENNIO 2021 - 2023

SPESE

MISSIONE, PROGRAMMA, TITOLO	DENOMINAZIONE	RESIDUI PRESUNTI AL TERMINE DEL 2020		PREVISIONI DEFINITIVE DEL 2020	PREVISIONI ANNO		
					2021	2022	2023
Titolo 1	SPESE CORRENTI	163.390,69	previsione di competenza	65.470,00	62.100,00	62.100,00	62.100,00
			<i>di cui già impegnato *</i>		53.092,50	53.092,50	53.092,50
			<i>di cui fondo pluriennale vincolato</i>	0,00	0,00	0,00	0,00
			previsione di cassa	232.072,75	225.490,69		
Titolo 2	SPESE IN CONTO CAPITALE	0,00	previsione di competenza	0,00	0,00	0,00	0,00
			<i>di cui già impegnato *</i>		0,00	0,00	0,00
			<i>di cui fondo pluriennale vincolato</i>	0,00	0,00	0,00	0,00
			previsione di cassa	0,00	0,00		
Titolo 3	INCREMENTO DI ATTIVITA' FINANZIARIE	0,00	previsione di competenza	0,00	0,00	0,00	0,00
			<i>di cui già impegnato *</i>		0,00	0,00	0,00
			<i>di cui fondo pluriennale vincolato</i>	0,00	0,00	0,00	0,00
			previsione di cassa	0,00	0,00		
Totale Programma	04 Reti e altri servizi di pubblica utilità	163.390,69	previsione di competenza	65.470,00	62.100,00	62.100,00	62.100,00
			<i>di cui già impegnato *</i>		53.092,50	53.092,50	53.092,50
			<i>di cui fondo pluriennale</i>	0,00	0,00	0,00	0,00
			previsione di cassa	232.072,75	225.490,69		
TOTALE MISSIONE	14 Sviluppo economico e competitività	167.511,66	previsione di competenza	70.841,25	68.371,25	68.371,25	68.371,25
			<i>di cui già impegnato *</i>		53.092,50	53.092,50	53.092,50
			<i>di cui fondo pluriennale</i>	0,00	0,00	0,00	0,00
			previsione di cassa	237.514,00	235.882,91		

COMUNE DI SESTU
 PROVINCIA DI CAGLIARI
BILANCIO DI PREVISIONE TRIENNIO 2021 - 2023

SPESE

MISSIONE, PROGRAMMA, TITOLO	DENOMINAZIONE	RESIDUI PRESUNTI AL TERMINE DEL 2020	PREVISIONI DEFINITIVE DEL 2020	PREVISIONI ANNO 2021	PREVISIONI ANNO 2022	PREVISIONI ANNO 2023	
MISSIONE	15	Politiche per il lavoro e la formazione professionale					
1501	Programma	01	Servizi per lo sviluppo del mercato del lavoro				
	Titolo 1	SPESE CORRENTI	0,00	previsione di competenza	0,00	0,00	0,00
				<i>di cui già impegnato *</i>	0,00	0,00	0,00
				<i>di cui fondo pluriennale vincolato</i>	0,00	0,00	0,00
				previsione di cassa	0,00	0,00	0,00
	Titolo 2	SPESE IN CONTO CAPITALE	0,00	previsione di competenza	0,00	0,00	0,00
				<i>di cui già impegnato *</i>	0,00	0,00	0,00
				<i>di cui fondo pluriennale vincolato</i>	0,00	0,00	0,00
				previsione di cassa	0,00	0,00	0,00
	Titolo 3	INCREMENTO DI ATTIVITA' FINANZIARIE	0,00	previsione di competenza	0,00	0,00	0,00
				<i>di cui già impegnato *</i>	0,00	0,00	0,00
				<i>di cui fondo pluriennale vincolato</i>	0,00	0,00	0,00
				previsione di cassa	0,00	0,00	0,00
	Totale Programma	01	Servizi per lo sviluppo del mercato del lavoro	0,00	previsione di competenza	0,00	0,00
					<i>di cui già impegnato *</i>	0,00	0,00
					<i>di cui fondo pluriennale</i>	0,00	0,00
					previsione di cassa	0,00	0,00
1502	Programma	02	Formazione professionale				
	Titolo 1	SPESE CORRENTI	0,03	previsione di competenza	1.552,42	1.052,45	0,00
				<i>di cui già impegnato *</i>		0,00	0,00
				<i>di cui fondo pluriennale vincolato</i>	0,00	0,00	0,00
				previsione di cassa	1.552,42	1.052,48	0,00
	Titolo 2	SPESE IN CONTO CAPITALE	0,00	previsione di competenza	0,00	0,00	0,00
				<i>di cui già impegnato *</i>		0,00	0,00
				<i>di cui fondo pluriennale vincolato</i>	0,00	0,00	0,00
				previsione di cassa	0,00	0,00	0,00

COMUNE DI SESTU
 PROVINCIA DI CAGLIARI
BILANCIO DI PREVISIONE TRIENNIO 2021 - 2023

SPESE

MISSIONE, PROGRAMMA, TITOLO	DENOMINAZIONE	RESIDUI PRESUNTI AL TERMINE DEL 2020		PREVISIONI DEFINITIVE DEL 2020	PREVISIONI ANNO		
					2021	2022	2023
Titolo 3	INCREMENTO DI ATTIVITA' FINANZIARIE	0,00	previsione di competenza	0,00	0,00	0,00	0,00
			<i>di cui già impegnato *</i>		0,00	0,00	0,00
			<i>di cui fondo pluriennale vincolato</i>	0,00	0,00	0,00	0,00
			previsione di cassa	0,00	0,00		
Totale Programma	02 Formazione professionale	0,03	previsione di competenza	1.552,42	1.052,45	0,00	0,00
			<i>di cui già impegnato *</i>		0,00	0,00	0,00
			<i>di cui fondo pluriennale</i>	0,00	0,00	0,00	0,00
			previsione di cassa	1.552,42	1.052,48		
1503 Programma	03 Sostegno all'occupazione						
Titolo 1	SPESE CORRENTI	0,00	previsione di competenza	0,00	0,00	0,00	0,00
			<i>di cui già impegnato *</i>		0,00	0,00	0,00
			<i>di cui fondo pluriennale vincolato</i>	0,00	0,00	0,00	0,00
			previsione di cassa	0,00	0,00		
Titolo 2	SPESE IN CONTO CAPITALE	290.198,79	previsione di competenza	709.002,65	283.611,00	0,00	0,00
			<i>di cui già impegnato *</i>		0,00	0,00	0,00
			<i>di cui fondo pluriennale vincolato</i>	283.611,00	0,00	0,00	0,00
			previsione di cassa	736.747,65	573.809,79		
Titolo 3	INCREMENTO DI ATTIVITA' FINANZIARIE	0,00	previsione di competenza	0,00	0,00	0,00	0,00
			<i>di cui già impegnato *</i>		0,00	0,00	0,00
			<i>di cui fondo pluriennale vincolato</i>	0,00	0,00	0,00	0,00
			previsione di cassa	0,00	0,00		
Totale Programma	03 Sostegno all'occupazione	290.198,79	previsione di competenza	709.002,65	283.611,00	0,00	0,00
			<i>di cui già impegnato *</i>		0,00	0,00	0,00
			<i>di cui fondo pluriennale</i>	283.611,00	0,00	0,00	0,00
			previsione di cassa	736.747,65	573.809,79		

COMUNE DI SESTU
 PROVINCIA DI CAGLIARI
BILANCIO DI PREVISIONE TRIENNIO 2021 - 2023

SPESE

MISSIONE, PROGRAMMA, TITOLO	DENOMINAZIONE	RESIDUI PRESUNTI AL TERMINE DEL 2020		PREVISIONI DEFINITIVE DEL 2020			
					PREVISIONI ANNO 2021	PREVISIONI ANNO 2022	PREVISIONI ANNO 2023
TOTALE MISSIONE	15 Politiche per il lavoro e la formazione professionale	290.198,82	previsione di competenza	710.555,07	284.663,45	0,00	0,00
			<i>di cui già impegnato *</i>		0,00	0,00	0,00
			<i>di cui fondo pluriennale</i>	283.611,00	0,00	0,00	0,00
			previsione di cassa	738.300,07	574.862,27		

COMUNE DI SESTU
 PROVINCIA DI CAGLIARI
BILANCIO DI PREVISIONE TRIENNIO 2021 - 2023

SPESE

MISSIONE, PROGRAMMA, TITOLO	DENOMINAZIONE	RESIDUI PRESUNTI AL TERMINE DEL 2020		PREVISIONI DEFINITIVE DEL 2020	PREVISIONI ANNO	PREVISIONI ANNO	PREVISIONI ANNO
					2021	2022	2023
MISSIONE	16	Agricoltura, politiche agroalimentari e pesca					
1601	Programma	01	Sviluppo del settore agricolo e del sistema Agroalimentare				
	Titolo 1	SPESE CORRENTI	0,00	previsione di competenza	0,00	0,00	0,00
				<i>di cui già impegnato *</i>		0,00	0,00
				<i>di cui fondo pluriennale vincolato</i>	0,00	0,00	0,00
				previsione di cassa	0,00	0,00	
	Titolo 2	SPESE IN CONTO CAPITALE	0,00	previsione di competenza	0,00	0,00	0,00
				<i>di cui già impegnato *</i>		0,00	0,00
				<i>di cui fondo pluriennale vincolato</i>	0,00	0,00	0,00
				previsione di cassa	0,00	0,00	
	Titolo 3	INCREMENTO DI ATTIVITA' FINANZIARIE	0,00	previsione di competenza	0,00	0,00	0,00
				<i>di cui già impegnato *</i>		0,00	0,00
				<i>di cui fondo pluriennale vincolato</i>	0,00	0,00	0,00
				previsione di cassa	0,00	0,00	
	Totale Programma	01	0,00	previsione di competenza	0,00	0,00	0,00
				<i>di cui già impegnato *</i>		0,00	0,00
				<i>di cui fondo pluriennale</i>	0,00	0,00	0,00
				previsione di cassa	0,00	0,00	
1602	Programma	02	Caccia e pesca				
	Titolo 1	SPESE CORRENTI	0,00	previsione di competenza	0,00	0,00	0,00
				<i>di cui già impegnato *</i>		0,00	0,00
				<i>di cui fondo pluriennale vincolato</i>	0,00	0,00	0,00
				previsione di cassa	0,00	0,00	
	Titolo 2	SPESE IN CONTO CAPITALE	0,00	previsione di competenza	0,00	0,00	0,00
				<i>di cui già impegnato *</i>		0,00	0,00
				<i>di cui fondo pluriennale vincolato</i>	0,00	0,00	0,00
				previsione di cassa	0,00	0,00	

COMUNE DI SESTU
 PROVINCIA DI CAGLIARI
BILANCIO DI PREVISIONE TRIENNIO 2021 - 2023

SPESE

MISSIONE, PROGRAMMA, TITOLO	DENOMINAZIONE	RESIDUI PRESUNTI AL TERMINE DEL 2020		PREVISIONI DEFINITIVE DEL 2020	PREVISIONI ANNO		
					2021	2022	2023
Titolo 3	INCREMENTO DI ATTIVITA' FINANZIARIE	0,00	previsione di competenza	0,00	0,00	0,00	0,00
			<i>di cui già impegnato *</i>		0,00	0,00	0,00
			<i>di cui fondo pluriennale vincolato</i>	0,00	0,00	0,00	0,00
			previsione di cassa	0,00	0,00		
Totale Programma	02 Caccia e pesca	0,00	previsione di competenza	0,00	0,00	0,00	0,00
			<i>di cui già impegnato *</i>		0,00	0,00	0,00
			<i>di cui fondo pluriennale</i>	0,00	0,00	0,00	0,00
			previsione di cassa	0,00	0,00		
TOTALE MISSIONE	16 Agricoltura, politiche agroalimentari e pesca	0,00	previsione di competenza	0,00	0,00	0,00	0,00
			<i>di cui già impegnato *</i>		0,00	0,00	0,00
			<i>di cui fondo pluriennale</i>	0,00	0,00	0,00	0,00
			previsione di cassa	0,00	0,00		

COMUNE DI SESTU
 PROVINCIA DI CAGLIARI
BILANCIO DI PREVISIONE TRIENNIO 2021 - 2023

SPESE

MISSIONE, PROGRAMMA, TITOLO	DENOMINAZIONE	RESIDUI PRESUNTI AL TERMINE DEL 2020		PREVISIONI DEFINITIVE DEL 2020	PREVISIONI ANNO	PREVISIONI ANNO	PREVISIONI ANNO		
					2021	2022	2023		
MISSIONE	17	Energia e diversificazione delle fonti energetiche							
1701	Programma	01	Fonti energetiche						
	Titolo 1		SPESE CORRENTI	0,00	previsione di competenza	0,00	0,00	0,00	
					<i>di cui già impegnato *</i>	0,00	0,00	0,00	
					<i>di cui fondo pluriennale vincolato</i>	0,00	0,00	0,00	
					previsione di cassa	0,00	0,00		
	Titolo 2		SPESE IN CONTO CAPITALE	78.853,33	previsione di competenza	252.401,26	72.672,75	0,00	0,00
					<i>di cui già impegnato *</i>	72.672,75	0,00	0,00	
					<i>di cui fondo pluriennale vincolato</i>	72.672,75	0,00	0,00	
					previsione di cassa	260.000,00	151.526,08		
	Titolo 3		INCREMENTO DI ATTIVITA' FINANZIARIE	0,00	previsione di competenza	0,00	0,00	0,00	
					<i>di cui già impegnato *</i>	0,00	0,00	0,00	
					<i>di cui fondo pluriennale vincolato</i>	0,00	0,00	0,00	
					previsione di cassa	0,00	0,00		
	Totale Programma	01	Fonti energetiche	78.853,33	previsione di competenza	252.401,26	72.672,75	0,00	0,00
					<i>di cui già impegnato *</i>	72.672,75	0,00	0,00	
					<i>di cui fondo pluriennale</i>	72.672,75	0,00	0,00	
					previsione di cassa	260.000,00	151.526,08		
TOTALE MISSIONE	17	Energia e diversificazione delle fonti energetiche		78.853,33	previsione di competenza	252.401,26	72.672,75	0,00	0,00
					<i>di cui già impegnato *</i>	72.672,75	0,00	0,00	
					<i>di cui fondo pluriennale</i>	72.672,75	0,00	0,00	
					previsione di cassa	260.000,00	151.526,08		

COMUNE DI SESTU
 PROVINCIA DI CAGLIARI
BILANCIO DI PREVISIONE TRIENNIO 2021 - 2023

SPESE

MISSIONE, PROGRAMMA, TITOLO	DENOMINAZIONE	RESIDUI PRESUNTI AL TERMINE DEL 2020		PREVISIONI DEFINITIVE DEL 2020	PREVISIONI ANNO			
					2021	2022	2023	
MISSIONE	18	Relazioni con le altre autonomie territoriali e locali						
1801	Programma	01	Relazioni finanziarie con le altre autonomie territoriali					
	Titolo 1		SPESE CORRENTI	0,00	previsione di competenza	0,00	0,00	0,00
					<i>di cui già impegnato *</i>		0,00	0,00
					<i>di cui fondo pluriennale vincolato</i>	0,00	0,00	0,00
					previsione di cassa	0,00	0,00	
	Titolo 2		SPESE IN CONTO CAPITALE	0,00	previsione di competenza	0,00	0,00	0,00
					<i>di cui già impegnato *</i>		0,00	0,00
					<i>di cui fondo pluriennale vincolato</i>	0,00	0,00	0,00
					previsione di cassa	0,00	0,00	
	Titolo 3		INCREMENTO DI ATTIVITA' FINANZIARIE	0,00	previsione di competenza	0,00	0,00	0,00
					<i>di cui già impegnato *</i>		0,00	0,00
					<i>di cui fondo pluriennale vincolato</i>	0,00	0,00	0,00
					previsione di cassa	0,00	0,00	
	Totale Programma	01	Relazioni finanziarie con le altre autonomie territoriali	0,00	previsione di competenza	0,00	0,00	0,00
					<i>di cui già impegnato *</i>		0,00	0,00
					<i>di cui fondo pluriennale</i>	0,00	0,00	0,00
					previsione di cassa	0,00	0,00	
TOTALE MISSIONE	18	Relazioni con le altre autonomie territoriali e locali		0,00	previsione di competenza	0,00	0,00	0,00
					<i>di cui già impegnato *</i>		0,00	0,00
					<i>di cui fondo pluriennale</i>	0,00	0,00	0,00
					previsione di cassa	0,00	0,00	

COMUNE DI SESTU
 PROVINCIA DI CAGLIARI
BILANCIO DI PREVISIONE TRIENNIO 2021 - 2023

SPESE

MISSIONE, PROGRAMMA, TITOLO	DENOMINAZIONE	RESIDUI PRESUNTI AL TERMINE DEL 2020	PREVISIONI DEFINITIVE DEL 2020	PREVISIONI ANNO			
				2021	2022	2023	
MISSIONE	19	Relazioni internazionali					
1901	Programma	01	Relazioni internazionali e Cooperazione allo sviluppo				
	Titolo 1	SPESE CORRENTI	0,00	previsione di competenza	0,00	0,00	0,00
				<i>di cui già impegnato *</i>		0,00	0,00
				<i>di cui fondo pluriennale vincolato</i>	0,00	0,00	0,00
				previsione di cassa	0,00	0,00	
	Titolo 2	SPESE IN CONTO CAPITALE	0,00	previsione di competenza	0,00	0,00	0,00
				<i>di cui già impegnato *</i>		0,00	0,00
				<i>di cui fondo pluriennale vincolato</i>	0,00	0,00	0,00
				previsione di cassa	0,00	0,00	
	Titolo 3	INCREMENTO DI ATTIVITA' FINANZIARIE	0,00	previsione di competenza	0,00	0,00	0,00
				<i>di cui già impegnato *</i>		0,00	0,00
				<i>di cui fondo pluriennale vincolato</i>	0,00	0,00	0,00
				previsione di cassa	0,00	0,00	
	Totale Programma	01	Relazioni internazionali e Cooperazione allo sviluppo	0,00	previsione di competenza	0,00	0,00
					<i>di cui già impegnato *</i>	0,00	0,00
					<i>di cui fondo pluriennale</i>	0,00	0,00
					previsione di cassa	0,00	
TOTALE MISSIONE	19	Relazioni internazionali	0,00	previsione di competenza	0,00	0,00	0,00
					<i>di cui già impegnato *</i>	0,00	0,00
					<i>di cui fondo pluriennale</i>	0,00	0,00
					previsione di cassa	0,00	

COMUNE DI SESTU
 PROVINCIA DI CAGLIARI
BILANCIO DI PREVISIONE TRIENNIO 2021 - 2023

SPESE

MISSIONE, PROGRAMMA, TITOLO	DENOMINAZIONE	RESIDUI PRESUNTI AL TERMINE DEL 2020	PREVISIONI DEFINITIVE DEL 2020	PREVISIONI ANNO 2021	PREVISIONI ANNO 2022	PREVISIONI ANNO 2023			
MISSIONE	20	Fondi e accantonamenti							
2001	Programma	01	Fondo di riserva						
	Titolo 1		SPESE CORRENTI	0,00	previsione di competenza	55.324,66	67.124,45	57.166,64	57.166,64
					<i>di cui già impegnato *</i>		0,00	0,00	0,00
					<i>di cui fondo pluriennale vincolato</i>	0,00	0,00	0,00	0,00
					previsione di cassa	1.382.149,98	72.202,93		
	Titolo 2		SPESE IN CONTO CAPITALE	0,00	previsione di competenza	0,00	0,00	0,00	0,00
					<i>di cui già impegnato *</i>		0,00	0,00	0,00
					<i>di cui fondo pluriennale vincolato</i>	0,00	0,00	0,00	0,00
					previsione di cassa	0,00	0,00		
	Totale Programma	01	Fondo di riserva	0,00	previsione di competenza	55.324,66	67.124,45	57.166,64	57.166,64
					<i>di cui già impegnato *</i>		0,00	0,00	0,00
					<i>di cui fondo pluriennale</i>	0,00	0,00	0,00	0,00
					previsione di cassa	1.382.149,98	72.202,93		
2002	Programma	02	Fondo svalutazione crediti						
	Titolo 1		SPESE CORRENTI	0,00	previsione di competenza	3.902.013,90	1.914.941,83	1.877.970,59	1.877.970,59
					<i>di cui già impegnato *</i>		0,00	0,00	0,00
					<i>di cui fondo pluriennale vincolato</i>	0,00	0,00	0,00	0,00
					previsione di cassa	0,00	0,00		
	Totale Programma	02	Fondo svalutazione crediti	0,00	previsione di competenza	3.902.013,90	1.914.941,83	1.877.970,59	1.877.970,59
					<i>di cui già impegnato *</i>		0,00	0,00	0,00
					<i>di cui fondo pluriennale</i>	0,00	0,00	0,00	0,00
					previsione di cassa	0,00	0,00		
2003	Programma	03	Altri Fondi						

COMUNE DI SESTU
 PROVINCIA DI CAGLIARI
BILANCIO DI PREVISIONE TRIENNIO 2021 - 2023

SPESE

MISSIONE, PROGRAMMA, TITOLO	DENOMINAZIONE	RESIDUI PRESUNTI AL TERMINE DEL 2020		PREVISIONI DEFINITIVE DEL 2020	PREVISIONI ANNO		
					2021	2022	2023
Titolo 1	SPESE CORRENTI	0,00	previsione di competenza	43.060,41	12.928,31	12.928,31	12.928,31
			<i>di cui già impegnato *</i>		0,00	0,00	0,00
			<i>di cui fondo pluriennale vincolato</i>	0,00	0,00	0,00	0,00
			previsione di cassa	0,00	0,00		
Titolo 2	SPESE IN CONTO CAPITALE	0,00	previsione di competenza	0,00	0,00	0,00	0,00
			<i>di cui già impegnato *</i>		0,00	0,00	0,00
			<i>di cui fondo pluriennale vincolato</i>	0,00	0,00	0,00	0,00
			previsione di cassa	0,00	0,00		
Totale Programma	03 Altri Fondi	0,00	previsione di competenza	43.060,41	12.928,31	12.928,31	12.928,31
			<i>di cui già impegnato *</i>		0,00	0,00	0,00
			<i>di cui fondo pluriennale</i>	0,00	0,00	0,00	0,00
			previsione di cassa	0,00	0,00		
TOTALE MISSIONE	20 Fondi e accantonamenti	0,00	previsione di competenza	4.000.398,97	1.994.994,59	1.948.065,54	1.948.065,54
			<i>di cui già impegnato *</i>		0,00	0,00	0,00
			<i>di cui fondo pluriennale</i>	0,00	0,00	0,00	0,00
			previsione di cassa	1.382.149,98	72.202,93		

COMUNE DI SESTU
 PROVINCIA DI CAGLIARI
BILANCIO DI PREVISIONE TRIENNIO 2021 - 2023

SPESE

MISSIONE, PROGRAMMA, TITOLO	DENOMINAZIONE	RESIDUI PRESUNTI AL TERMINE DEL 2020		PREVISIONI DEFINITIVE DEL 2020					
					PREVISIONI ANNO 2021	PREVISIONI ANNO 2022	PREVISIONI ANNO 2023		
MISSIONE	50	Debito pubblico							
5001	Programma	01	Quota interessi ammortamento mutui e prestiti obbligazionari						
	Titolo 1		SPESE CORRENTI	0,00	previsione di competenza	0,00	0,00	0,00	
					<i>di cui già impegnato *</i>	0,00	0,00	0,00	
					<i>di cui fondo pluriennale vincolato</i>	0,00	0,00	0,00	
					previsione di cassa	0,00	0,00		
	Totale Programma	01	Quota interessi ammortamento mutui e prestiti obbligazionari	0,00	previsione di competenza	0,00	0,00	0,00	
					<i>di cui già impegnato *</i>	0,00	0,00	0,00	
					<i>di cui fondo pluriennale</i>	0,00	0,00	0,00	
					previsione di cassa	0,00	0,00		
5002	Programma	02	Quota capitale ammortamento mutui e prestiti obbligazionari						
	Titolo 4		Rimborso di prestiti	0,00	previsione di competenza	180.454,19	116.963,58	121.858,15	126.957,55
					<i>di cui già impegnato *</i>		0,00	0,00	0,00
					<i>di cui fondo pluriennale vincolato</i>	0,00	0,00	0,00	0,00
					previsione di cassa	180.454,19	116.963,58		
	Totale Programma	02	Quota capitale ammortamento mutui e prestiti obbligazionari	0,00	previsione di competenza	180.454,19	116.963,58	121.858,15	126.957,55
					<i>di cui già impegnato *</i>		0,00	0,00	0,00
					<i>di cui fondo pluriennale</i>	0,00	0,00	0,00	0,00
					previsione di cassa	180.454,19	116.963,58		
TOTALE MISSIONE	50	Debito pubblico		0,00	previsione di competenza	180.454,19	116.963,58	121.858,15	126.957,55
					<i>di cui già impegnato *</i>		0,00	0,00	0,00
					<i>di cui fondo pluriennale</i>	0,00	0,00	0,00	0,00
					previsione di cassa	180.454,19	116.963,58		

COMUNE DI SESTU
 PROVINCIA DI CAGLIARI
BILANCIO DI PREVISIONE TRIENNIO 2021 - 2023

SPESE

MISSIONE, PROGRAMMA, TITOLO	DENOMINAZIONE	RESIDUI PRESUNTI AL TERMINE DEL 2020	PREVISIONI DEFINITIVE DEL 2020	PREVISIONI ANNO					
				2021	2022	2023			
MISSIONE	60	Anticipazioni finanziarie							
6001	Programma	01	Restituzione anticipazione di tesoreria						
	Titolo 1		SPESE CORRENTI	37.322,37	previsione di competenza	0,00	0,00	0,00	0,00
					<i>di cui già impegnato *</i>		0,00	0,00	0,00
					<i>di cui fondo pluriennale vincolato</i>	0,00	0,00	0,00	0,00
					previsione di cassa	37.322,37	37.322,37		
	Titolo 3		INCREMENTO DI ATTIVITA' FINANZIARIE	0,00	previsione di competenza	0,00	0,00	0,00	0,00
					<i>di cui già impegnato *</i>		0,00	0,00	0,00
					<i>di cui fondo pluriennale vincolato</i>	0,00	0,00	0,00	0,00
					previsione di cassa	0,00	0,00		
	Titolo 5		CHIUSURA DI ANTICIPAZIONI RICEVUTE DA ISTITUTO TESORIERE/CASSIERE	0,00	previsione di competenza	0,00	0,00	0,00	0,00
					<i>di cui già impegnato *</i>		0,00	0,00	0,00
					<i>di cui fondo pluriennale vincolato</i>	0,00	0,00	0,00	0,00
					previsione di cassa	0,00	0,00		
	Totale Programma	01	Restituzione anticipazione di tesoreria	37.322,37	previsione di competenza	0,00	0,00	0,00	0,00
					<i>di cui già impegnato *</i>		0,00	0,00	0,00
					<i>di cui fondo pluriennale</i>	0,00	0,00	0,00	0,00
					previsione di cassa	37.322,37	37.322,37		
TOTALE MISSIONE	60	Anticipazioni finanziarie		37.322,37	previsione di competenza	0,00	0,00	0,00	0,00
					<i>di cui già impegnato *</i>		0,00	0,00	0,00
					<i>di cui fondo pluriennale</i>	0,00	0,00	0,00	0,00
					previsione di cassa	37.322,37	37.322,37		

COMUNE DI SESTU
 PROVINCIA DI CAGLIARI
BILANCIO DI PREVISIONE TRIENNIO 2021 - 2023

SPESE

MISSIONE, PROGRAMMA, TITOLO	DENOMINAZIONE	RESIDUI PRESUNTI AL TERMINE DEL 2020		PREVISIONI DEFINITIVE DEL 2020	PREVISIONI ANNO	PREVISIONI ANNO	PREVISIONI ANNO		
					2021	2022	2023		
MISSIONE	99	Servizi per conto terzi							
9901	Programma	01	Servizi per conto terzi - Partite di giro						
	Titolo 7		SPESE PER CONTO TERZI E PARTITE DI GIRO	430.551,07	previsione di competenza <i>di cui già impegnato *</i> <i>di cui fondo pluriennale vincolato</i>	2.733.000,00 <i>0,00</i> <i>0,00</i>	2.764.000,00 <i>0,00</i> <i>0,00</i>	2.764.000,00 <i>0,00</i> <i>0,00</i>	2.764.000,00 <i>0,00</i> <i>0,00</i>
			previsione di cassa		2.932.504,73	3.194.551,07			
	Totale Programma	01	Servizi per conto terzi - Partite di giro	430.551,07	previsione di competenza <i>di cui già impegnato *</i> <i>di cui fondo pluriennale</i> previsione di cassa	2.733.000,00 <i>0,00</i> <i>0,00</i> 2.932.504,73	2.764.000,00 <i>0,00</i> <i>0,00</i> 3.194.551,07	2.764.000,00 <i>0,00</i> <i>0,00</i> 3.194.551,07	2.764.000,00 <i>0,00</i> <i>0,00</i> 3.194.551,07
9902	Programma	02	Anticipazioni per il finanziamento del sistema sanitario nazionale						
	Titolo 7		SPESE PER CONTO TERZI E PARTITE DI GIRO	0,00	previsione di competenza <i>di cui già impegnato *</i> <i>di cui fondo pluriennale vincolato</i>	0,00 <i>0,00</i> <i>0,00</i>	0,00 <i>0,00</i> <i>0,00</i>	0,00 <i>0,00</i> <i>0,00</i>	0,00 <i>0,00</i> <i>0,00</i>
			previsione di cassa		0,00	0,00			
TOTALE MISSIONE	99	Servizi per conto terzi		430.551,07	previsione di competenza <i>di cui già impegnato *</i> <i>di cui fondo pluriennale</i> previsione di cassa	2.733.000,00 <i>0,00</i> <i>0,00</i> 2.932.504,73	2.764.000,00 <i>0,00</i> <i>0,00</i> 3.194.551,07	2.764.000,00 <i>0,00</i> <i>0,00</i> 3.194.551,07	2.764.000,00 <i>0,00</i> <i>0,00</i> 3.194.551,07
		TOTALE MISSIONI		9.670.592,20	previsione di competenza <i>di cui già impegnato *</i> <i>di cui fondo pluriennale</i> previsione di cassa	43.720.001,84 14.616.328,68 7.961.656,81 46.499.393,11	32.789.205,87 4.472.789,65 0,00 40.537.006,41	23.139.655,65 4.472.789,65 0,00 40.537.006,41	22.419.655,65 3.496.805,28 0,00 40.537.006,41
		TOTALE GENERALE DELLE SPESE		9.670.592,20	previsione di competenza <i>di cui già impegnato *</i> <i>di cui fondo pluriennale</i> previsione di cassa	43.720.001,84 14.616.328,68 7.961.656,81 46.499.393,11	32.789.205,87 4.472.789,65 0,00 40.537.006,41	23.139.655,65 4.472.789,65 0,00 40.537.006,41	22.419.655,65 3.496.805,28 0,00 40.537.006,41

COMUNE DI SESTU
 PROVINCIA DI CAGLIARI
BILANCIO DI PREVISIONE TRIENNIO 2021 - 2023

SPESE

MISSIONE, PROGRAMMA, TITOLO	DENOMINAZIONE	RESIDUI PRESUNTI AL TERMINE DEL 2020		PREVISIONI DEFINITIVE DEL 2020	PREVISIONI ANNO	PREVISIONI ANNO	PREVISIONI ANNO	
					2021	2022	2023	
TOTALE MISSIONE	1	Servizi istituzionali e generali e di gestione	2.390.012,81	previsione di competenza	6.869.917,43	5.703.742,95	4.412.129,42	4.417.129,42
				<i>di cui già impegnato *</i>		1.988.439,04	267.412,73	67.742,12
				<i>di cui fondo pluriennale</i>	1.099.423,77	0,00	0,00	0,00
				previsione di cassa	8.116.977,01	8.093.755,76		
TOTALE MISSIONE	2	Giustizia	0,00	previsione di competenza	0,00	0,00	0,00	0,00
				<i>di cui già impegnato *</i>		0,00	0,00	0,00
				<i>di cui fondo pluriennale</i>	0,00	0,00	0,00	0,00
				previsione di cassa	0,00	0,00		
TOTALE MISSIONE	3	Ordine pubblico e sicurezza	486.138,07	previsione di competenza	1.325.134,70	1.068.157,65	1.003.195,63	1.003.195,63
				<i>di cui già impegnato *</i>		199.361,67	202.016,62	43.763,11
				<i>di cui fondo pluriennale</i>	0,00	0,00	0,00	0,00
				previsione di cassa	1.480.550,50	1.554.295,72		
TOTALE MISSIONE	4	Istruzione e diritto allo studio	947.444,08	previsione di competenza	2.158.319,90	1.871.768,50	1.287.781,73	1.286.762,95
				<i>di cui già impegnato *</i>		1.436.095,53	532.768,14	519.885,60
				<i>di cui fondo pluriennale</i>	664.038,98	0,00	0,00	0,00
				previsione di cassa	2.568.995,82	2.819.212,58		
TOTALE MISSIONE	5	Tutela e valorizzazione dei beni e attività culturali	132.368,64	previsione di competenza	438.890,27	349.164,78	273.680,78	273.680,78
				<i>di cui già impegnato *</i>		220.600,19	158.070,74	124.951,39
				<i>di cui fondo pluriennale</i>	70.484,00	0,00	0,00	0,00
				previsione di cassa	498.856,49	481.533,42		
TOTALE MISSIONE	6	Politiche giovanili, sport e tempo libero	187.971,13	previsione di competenza	2.186.769,94	1.947.381,08	168.500,00	168.500,00
				<i>di cui già impegnato *</i>		1.843.474,22	36.726,35	0,00
				<i>di cui fondo pluriennale</i>	1.782.881,08	0,00	0,00	0,00
				previsione di cassa	2.331.388,97	2.135.352,21		

COMUNE DI SESTU
 PROVINCIA DI CAGLIARI
BILANCIO DI PREVISIONE TRIENNIO 2021 - 2023

SPESE

MISSIONE, PROGRAMMA, TITOLO	DENOMINAZIONE	RESIDUI PRESUNTI AL TERMINE DEL 2020		PREVISIONI DEFINITIVE DEL 2020	PREVISIONI ANNO	PREVISIONI ANNO	PREVISIONI ANNO
					2021	2022	2023
TOTALE MISSIONE	7 Turismo	0,00	previsione di competenza	0,00	0,00	0,00	0,00
			<i>di cui già impegnato *</i>		0,00	0,00	0,00
			<i>di cui fondo pluriennale</i>	0,00	0,00	0,00	0,00
			previsione di cassa	0,00	0,00		
TOTALE MISSIONE	8 Assetto del territorio ed edilizia abitativa	410.545,71	previsione di competenza	803.451,60	325.938,38	217.700,00	217.700,00
			<i>di cui già impegnato *</i>		108.238,38	0,00	0,00
			<i>di cui fondo pluriennale</i>	108.238,38	0,00	0,00	0,00
			previsione di cassa	1.048.316,40	736.484,09		
TOTALE MISSIONE	9 Sviluppo sostenibile e tutela del territorio e dell'ambiente	612.919,12	previsione di competenza	4.638.217,02	4.767.926,29	3.955.736,83	3.234.192,98
			<i>di cui già impegnato *</i>		4.316.020,71	2.373.113,72	2.169.401,29
			<i>di cui fondo pluriennale</i>	1.379.026,07	0,00	0,00	0,00
			previsione di cassa	5.287.119,45	5.380.845,41		
TOTALE MISSIONE	10 Trasporti e diritto alla mobilità	1.637.258,48	previsione di competenza	9.215.074,88	4.988.029,17	937.460,48	929.923,71
			<i>di cui già impegnato *</i>		2.805.243,86	448.635,94	444.635,94
			<i>di cui fondo pluriennale</i>	2.272.603,04	0,00	0,00	0,00
			previsione di cassa	9.839.506,79	6.625.287,65		
TOTALE MISSIONE	11 Soccorso civile	69.453,50	previsione di competenza	530.416,07	286.000,00	42.000,00	42.000,00
			<i>di cui già impegnato *</i>		36.360,77	0,00	0,00
			<i>di cui fondo pluriennale</i>	183.162,77	0,00	0,00	0,00
			previsione di cassa	660.943,87	355.453,50		
TOTALE MISSIONE	12 Diritti sociali, politiche sociali e famiglia	1.792.043,41	previsione di competenza	7.606.159,29	6.179.431,45	5.939.175,84	5.939.175,84
			<i>di cui già impegnato *</i>		1.536.729,06	400.952,91	73.333,33
			<i>di cui fondo pluriennale</i>	45.514,97	0,00	0,00	0,00
			previsione di cassa	8.898.492,47	7.971.474,86		

COMUNE DI SESTU
 PROVINCIA DI CAGLIARI
BILANCIO DI PREVISIONE TRIENNIO 2021 - 2023

SPESE

MISSIONE, PROGRAMMA, TITOLO	DENOMINAZIONE	RESIDUI PRESUNTI AL TERMINE DEL 2020		PREVISIONI DEFINITIVE DEL 2020				
					PREVISIONI ANNO 2021	PREVISIONI ANNO 2022	PREVISIONI ANNO 2023	
TOTALE MISSIONE	13	Tutela della salute	0,00	previsione di competenza	0,00	0,00	0,00	0,00
				<i>di cui già impegnato *</i>		0,00	0,00	0,00
				<i>di cui fondo pluriennale</i>	0,00	0,00	0,00	0,00
				previsione di cassa	0,00	0,00		
TOTALE MISSIONE	14	Sviluppo economico e competitività	167.511,66	previsione di competenza	70.841,25	68.371,25	68.371,25	68.371,25
				<i>di cui già impegnato *</i>		53.092,50	53.092,50	53.092,50
				<i>di cui fondo pluriennale</i>	0,00	0,00	0,00	0,00
				previsione di cassa	237.514,00	235.882,91		
TOTALE MISSIONE	15	Politiche per il lavoro e la formazione professionale	290.198,82	previsione di competenza	710.555,07	284.663,45	0,00	0,00
				<i>di cui già impegnato *</i>		0,00	0,00	0,00
				<i>di cui fondo pluriennale</i>	283.611,00	0,00	0,00	0,00
				previsione di cassa	738.300,07	574.862,27		
TOTALE MISSIONE	16	Agricoltura, politiche agroalimentari e pesca	0,00	previsione di competenza	0,00	0,00	0,00	0,00
				<i>di cui già impegnato *</i>		0,00	0,00	0,00
				<i>di cui fondo pluriennale</i>	0,00	0,00	0,00	0,00
				previsione di cassa	0,00	0,00		
TOTALE MISSIONE	17	Energia e diversificazione delle fonti energetiche	78.853,33	previsione di competenza	252.401,26	72.672,75	0,00	0,00
				<i>di cui già impegnato *</i>		72.672,75	0,00	0,00
				<i>di cui fondo pluriennale</i>	72.672,75	0,00	0,00	0,00
				previsione di cassa	260.000,00	151.526,08		
TOTALE MISSIONE	18	Relazioni con le altre autonomie territoriali e locali	0,00	previsione di competenza	0,00	0,00	0,00	0,00
				<i>di cui già impegnato *</i>		0,00	0,00	0,00
				<i>di cui fondo pluriennale</i>	0,00	0,00	0,00	0,00
				previsione di cassa	0,00	0,00		

COMUNE DI SESTU
PROVINCIA DI CAGLIARI
BILANCIO DI PREVISIONE TRIENNIO 2021 - 2023

SPESE

MISSIONE, PROGRAMMA, TITOLO	DENOMINAZIONE	RESIDUI PRESUNTI AL TERMINE DEL 2020		PREVISIONI DEFINITIVE DEL 2020				
					PREVISIONI ANNO 2021	PREVISIONI ANNO 2022	PREVISIONI ANNO 2023	
TOTALE MISSIONE	19	Relazioni internazionali	0,00	previsione di competenza	0,00	0,00	0,00	0,00
				<i>di cui già impegnato *</i>		0,00	0,00	0,00
				<i>di cui fondo pluriennale</i>	0,00	0,00	0,00	0,00
				previsione di cassa	0,00	0,00		
TOTALE MISSIONE	20	Fondi e accantonamenti	0,00	previsione di competenza	4.000.398,97	1.994.994,59	1.948.065,54	1.948.065,54
				<i>di cui già impegnato *</i>		0,00	0,00	0,00
				<i>di cui fondo pluriennale</i>	0,00	0,00	0,00	0,00
				previsione di cassa	1.382.149,98	72.202,93		
TOTALE MISSIONE	50	Debito pubblico	0,00	previsione di competenza	180.454,19	116.963,58	121.858,15	126.957,55
				<i>di cui già impegnato *</i>		0,00	0,00	0,00
				<i>di cui fondo pluriennale</i>	0,00	0,00	0,00	0,00
				previsione di cassa	180.454,19	116.963,58		
TOTALE MISSIONE	60	Anticipazioni finanziarie	37.322,37	previsione di competenza	0,00	0,00	0,00	0,00
				<i>di cui già impegnato *</i>		0,00	0,00	0,00
				<i>di cui fondo pluriennale</i>	0,00	0,00	0,00	0,00
				previsione di cassa	37.322,37	37.322,37		
TOTALE MISSIONE	99	Servizi per conto terzi	430.551,07	previsione di competenza	2.733.000,00	2.764.000,00	2.764.000,00	2.764.000,00
				<i>di cui già impegnato *</i>		0,00	0,00	0,00
				<i>di cui fondo pluriennale</i>	0,00	0,00	0,00	0,00
				previsione di cassa	2.932.504,73	3.194.551,07		
		TOTALE MISSIONI	9.670.592,20	previsione di competenza	43.720.001,84	32.789.205,87	23.139.655,65	22.419.655,65
				<i>di cui già impegnato *</i>		14.616.328,68	4.472.789,65	3.496.805,28
				<i>di cui fondo pluriennale</i>	7.961.656,81	0,00	0,00	0,00
				previsione di cassa	46.499.393,11	40.537.006,41		

COMUNE DI SESTU
 PROVINCIA DI CAGLIARI
BILANCIO DI PREVISIONE TRIENNIO 2021 - 2023

SPESE

MISSIONE, PROGRAMMA, TITOLO	DENOMINAZIONE	RESIDUI PRESUNTI AL TERMINE DEL 2020		PREVISIONI DEFINITIVE DEL 2020			
					PREVISIONI ANNO 2021	PREVISIONI ANNO 2022	PREVISIONI ANNO 2023
	Disavanzo	0,00	previsione di competenza	0,00	0,00	0,00	0,00
			<i>di cui già impegnato *</i>		0,00	0,00	0,00
			<i>di cui fondo pluriennale</i>	0,00	0,00	0,00	0,00
			previsione di cassa	0,00	0,00		
	TOTALE GENERALE DELLE SPESE	9.670.592,20	previsione di competenza	43.720.001,84	32.789.205,87	23.139.655,65	22.419.655,65
			<i>di cui già impegnato *</i>		14.616.328,68	4.472.789,65	3.496.805,28
			<i>di cui fondo pluriennale</i>	7.961.656,81	0,00	0,00	0,00
			previsione di cassa	46.499.393,11	40.537.006,41		

* Si tratta di somme, alla data di presentazione del bilancio, già impegnate negli esercizi precedenti, nel rispetto del principio contabile generale della competenza potenziata e del principio contabile applicato della contabilità finanziaria

(1) Indicare l'importo della voce E) dell'Allegato concernente il Risultato presunto di amministrazione, se negativo al netto del disavanzo da debito autorizzato e non contratto, o la quota di tale importo da ripianare nel corso dell'esercizio, secondo le modalità previste dall'ordinamento contabile. La quantificazione e la composizione del disavanzo di amministrazione ripianato in ciascun esercizio è rappresentata nella nota integrativa.

BILANCIO DI PREVISIONE ANNO 2021

EQUILIBRI DI BILANCIO

EQUILIBRIO ECONOMICO-FINANZIARIO			COMPETENZA ANNO DI RIFERIMENTO DEL BILANCIO 2021	COMPETENZA ANNO 2022	COMPETENZA ANNO 2023
Fondo di cassa all'inizio dell'esercizio			22.225.849,78		
A) Fondo pluriennale vincolato di entrata per spese correnti	(+)		273.424,19	0,00	0,00
AA) Recupero disavanzo di amministrazione esercizio precedente	(-)		0,00	0,00	0,00
B) Entrate titoli 1.00 - 2.00 - 3.00	(+)		18.713.401,49	18.830.286,93	18.830.286,93
<i>di cui per estinzione anticipata di prestiti</i>			<i>0,00</i>	<i>0,00</i>	<i>0,00</i>
C) Entrate Titolo 4.02.06 - Contributi agli investimenti direttamente destinati al rimborso dei prestiti da amministrazioni pubbliche	(+)		0,00	0,00	0,00
D) Spese Titolo 1.00 - Spese correnti	(-)		19.539.173,33	18.826.404,47	18.821.305,07
di cui:					
<i>- fondo pluriennale vincolato</i>			<i>0,00</i>	<i>0,00</i>	<i>0,00</i>
<i>- fondo crediti di dubbia esigibilità</i>			<i>1.914.941,83</i>	<i>1.877.970,59</i>	<i>1.877.970,59</i>
E) Spese Titolo 2.04 - Altri trasferimenti in conto capitale	(-)		0,00	0,00	0,00
F) Spese Titolo 4.00 - Quote di capitale amm.to dei mutui e prestiti obbligazionari	(-)		116.963,58	121.858,15	126.957,55
<i>di cui per estinzione anticipata di prestiti</i>			<i>0,00</i>	<i>0,00</i>	<i>0,00</i>
<i>di cui Fondo anticipazioni di liquidità</i>			<i>0,00</i>	<i>0,00</i>	<i>0,00</i>
G) Somma finale (G=A-AA+B+C-D-E-F)			-669.311,23	-117.975,69	-117.975,69
ALTRE POSTE DIFFERENZIALI, PER ECCEZIONI PREVISTE DA NORME DI LEGGE, CHE HANNO EFFETTO SULL'EQUILIBRIO EX ARTICOLO 162, COMMA 6, DEL TESTO UNICO DELLE LEGGI SULL'ORDINAMENTO DEGLI ENTI LOCALI					
H) Utilizzo risultato di amministrazione presunto per spese correnti e rimborso dei prestiti (2)	(+)		521.191,93		
<i>di cui per estinzione anticipata di prestiti</i>			<i>0,00</i>		
I) Entrate di parte capitale destinate a spese correnti in base a specifiche disposizioni di legge o dei principi contabili	(+)		262.332,08	220.332,08	220.332,08
<i>di cui per estinzione anticipata di prestiti</i>			<i>0,00</i>	<i>0,00</i>	<i>0,00</i>
L) Entrate di parte corrente destinate a spese di investimento in base a specifiche disposizioni di legge o dei principi contabili	(-)		114.212,78	102.356,39	102.356,39
M) Entrate da accensione di prestiti destinate a estinzione anticipata dei prestiti	(+)		0,00	0,00	0,00
EQUILIBRIO DI PARTE CORRENTE (3) O=G+H+I-L+M			0,00	0,00	0,00

BILANCIO DI PREVISIONE ANNO 2021

EQUILIBRI DI BILANCIO

EQUILIBRIO ECONOMICO-FINANZIARIO			COMPETENZA ANNO DI RIFERIMENTO DEL BILANCIO 2021	COMPETENZA ANNO 2022	COMPETENZA ANNO 2023
P) Utilizzo risultato di amministrazione presunto per spese di investimento (2)	(+)		1.983.250,49		
Q) Fondo pluriennale vincolato di entrata per spese in conto capitale	(+)		7.688.232,62	0,00	0,00
R) Entrate Titoli 4.00-5.00-6.00	(+)		845.705,15	1.545.368,72	825.368,72
C) Entrate Titolo 4.02.06 - Contributi agli investimenti direttamente destinati al rimborso dei prestiti da amministrazioni pubbliche	(-)		0,00	0,00	0,00
I) Entrate di parte capitale destinate a spese correnti in base a specifiche disposizioni di legge o dei principi contabili	(-)		262.332,08	220.332,08	220.332,08
S1) Entrate Titolo 5.02 per Riscossioni di crediti di breve termine	(-)		0,00	0,00	0,00
S2) Entrate Titolo 5.03 per Riscossioni di crediti di medio-lungo termine	(-)		0,00	0,00	0,00
T) Entrate Titolo 5.04 relative a Altre entrate per riduzioni di attività finanziaria	(-)		0,00	0,00	0,00
L) Entrate di parte corrente destinate a spese di investimento in base a specifiche disposizioni di legge o dei principi contabili	(+)		114.212,78	102.356,39	102.356,39
M) Entrate da accensione di prestiti destinate a estinzione anticipata dei prestiti	(-)		0,00	0,00	0,00
U) Spese Titolo 2.00 - Spese in conto capitale <i>di cui fondo pluriennale vincolato di spesa</i>	(-)		10.369.068,96 <i>0,00</i>	1.427.393,03 <i>0,00</i>	707.393,03 <i>0,00</i>
V) Spese Titolo 3.01 per Acquisizioni di attività finanziarie	(-)		0,00	0,00	0,00
E) Spese Titolo 2.04 - Altri trasferimenti in conto capitale	(+)		0,00	0,00	0,00
EQUILIBRIO DI PARTE CAPITALE Z = P+Q+R-C-I-S1-S2-T+L-M-U-V+E			0,00	0,00	0,00

BILANCIO DI PREVISIONE ANNO 2021

EQUILIBRI DI BILANCIO

EQUILIBRIO ECONOMICO-FINANZIARIO			COMPETENZA ANNO DI RIFERIMENTO DEL BILANCIO 2021	COMPETENZA ANNO 2022	COMPETENZA ANNO 2023
S1) Entrate Titolo 5.02 per Riscossioni di crediti di breve termine	(+)		0,00	0,00	0,00
S2) Entrate Titolo 5.03 per Riscossioni di crediti di medio-lungo termine	(+)		0,00	0,00	0,00
T) Entrate Titolo 5.04 relative a Altre entrate per riduzioni di attività finanziaria	(+)		0,00	0,00	0,00
X1) Spese Titolo 3.02 per Concessioni di crediti di breve termine	(-)		0,00	0,00	0,00
X2) Spese Titolo 3.03 per Concessioni di crediti di medio-lungo termine	(-)		0,00	0,00	0,00
Y) Spese Titolo 3.04 per Altre spese per acquisizioni di attività finanziarie	(-)		0,00	0,00	0,00
EQUILIBRIO FINALE W = O+Z+S1+S2+T-X1-X2-Y			0,00	0,00	0,00

Saldo corrente ai fini della copertura degli investimenti pluriennali (4) :

Equilibrio di parte corrente (O)			0,00	0,00	0,00
Utilizzo risultato di amministrazione presunto per il finanziamento di spese correnti e del rimborso prestiti (H) al netto del fondo anticipazione liquidità	(-)		521.191,93	0,00	0,00
Equilibrio di parte corrente ai fini della copertura degli investimenti pluriennali.			-521.191,93	0,00	0,00

C) Si tratta delle entrate in conto capitale relative ai soli contributi agli investimenti destinati al rimborso prestiti corrispondenti alla voce del piano dei conti finanziario con codifica E.4.02.06.00.000.

E) Si tratta delle spese del titolo 2 per trasferimenti in conto capitale corrispondenti alla voce del piano dei conti finanziario con codifica U.2.04.00.00.000.

S1) Si tratta delle entrate del titolo 5 limitatamente alle riscossione crediti di breve termine corrispondenti alla voce del piano dei conti finanziario con codifica E.5.02.00.00.000.

S2) Si tratta delle entrate del titolo 5 limitatamente alle riscossione crediti di medio-lungo termine corrispondenti alla voce del piano dei conti finanziario con codifica E.5.03.00.00.000.

T) Si tratta delle entrate del titolo 5 limitatamente alle altre entrate per riduzione di attività finanziarie corrispondenti alla voce del piano dei conti finanziario con codifica E.5.03.00.00.000.

X1) Si tratta delle spese del titolo 3 limitatamente alle concessione crediti di breve termine corrispondenti alla voce del piano dei conti finanziario con codifica U.3.02.00.00.000.

X2) Si tratta delle spese del titolo 3 limitatamente alle concessione crediti di medio-lungo termine corrispondenti alla voce del piano dei conti finanziario con codifica U.3.03.00.00.000.

Y) Si tratta delle spese del titolo 3 limitatamente alle altre spese per acquisizioni di attività finanziarie corrispondenti alla voce del piano dei conti finanziario con codifica U.3.03.00.00.000.

(1) Indicare gli anni di riferimento N, N+1 e N+2.

(2) In sede di approvazione del bilancio di previsione è consentito l'utilizzo della sola quota vincolata del risultato di amministrazione presunto. Nel corso dell'esercizio è consentito l'utilizzo anche della quota accantonata se il bilancio è deliberato a seguito dell'approvazione del prospetto concernente il risultato di amministrazione presunto dell'anno precedente aggiornato sulla base di un pre-consuntivo dell'esercizio precedente. E' consentito l'utilizzo anche della quota destinata agli investimenti e della quota libera del risultato di amministrazione dell'anno precedente se il bilancio (o la variazione di bilancio) è deliberato a seguito dell'approvazione del rendiconto dell'anno precedente.

(3) La somma algebrica finale non può essere inferiore a zero per il rispetto della disposizione di cui all'articolo 162 del testo unico delle leggi sull'ordinamento degli enti locali.

(4) Con riferimento a ciascun esercizio, il saldo positivo dell'equilibrio di parte corrente in termini di competenza finanziaria può costituire copertura agli investimenti imputati agli esercizi successivi per un importo non superiore al minore valore tra la media dei saldi di parte corrente in termini di competenza e la media dei saldi di parte corrente in termini di cassa registrati negli ultimi tre esercizi rendicontati, se sempre positivi, determinati al netto dell'utilizzo dell'avanzo di amministrazione, del fondo di cassa, e delle

COMUNE DI SESTU
PROVINCIA DI CAGLIARI
EQUILIBRIO DI CASSA

ENTRATA / USCITA	RESIDUI PRESUNTI (A)	PREV. DI COMPETENZA (B) 2021	TOTALE (C=A+B)	PREV. DI CASSA (D) 2021	DIFFERENZA / MARGINE DI AUMENTO (E=C-D)
ENTRATA					
Fondo pluriennale vincolato per spese correnti	0,00	273.424,19	0,00	0,00	0,00
Fondo pluriennale vincolato per spese in conto capitale	0,00	7.688.232,62	0,00	0,00	0,00
Utilizzo avanzo di Amministrazione	0,00	2.504.442,42	0,00	0,00	0,00
Fondo di Cassa all'1/1/esercizio di riferimento	0,00	0,00	0,00	22.225.849,78	0,00
TOTALE	0,00	10.466.099,23	0,00	22.225.849,78	0,00
TITOLO 1 - ENTRATE CORRENTI DI NATURA TRIBUTARIA, CONTRIBUTIVA E PEREQUATIVA	15.419.256,69	7.900.916,45	23.320.173,14	23.320.173,14	0,00
TITOLO 2 - TRASFERIMENTI CORRENTI	557.481,14	8.731.881,59	9.289.362,73	9.289.362,73	0,00
TITOLO 3 - ENTRATE EXTRATRIBUTARIE	2.475.232,90	2.080.603,45	4.555.836,35	4.555.836,35	0,00
TITOLO 4 - ENTRATE IN CONTO CAPITALE	3.124.858,51	845.705,15	3.970.563,66	3.970.563,66	0,00
TITOLO 5 - ENTRATE DA RIDUZIONE DI ATTIVITA' FINANZIARIE	1.705.658,82	0,00	1.705.658,82	1.705.658,82	0,00
TITOLO 6 - ACCENSIONE PRESTITI	73.430,30	0,00	73.430,30	73.430,30	0,00
TITOLO 9 - ENTRATE PER CONTO TERZI E PARTITE DI GIRO	160.811,11	2.764.000,00	2.924.811,11	2.924.811,11	0,00
TOTALE TITOLI ENTRATE	23.516.729,47	22.323.106,64	45.839.836,11	45.839.836,11	0,00
USCITA					
DISAVANZO	0,00	0,00	0,00	0,00	0,00
TITOLO 1 - SPESE CORRENTI AL NETTO DI FPV E F.DI	6.040.077,32	17.544.178,74	23.584.256,06	23.584.256,06	0,00
TITOLO 2 - SPESE IN CONTO CAPITALE AL NETTO DI FPV E F.DI	3.199.963,81	10.369.068,96	13.569.032,77	13.569.032,77	0,00
TITOLO 3 - INCREMENTO DI ATTIVITA' FINANZIARIE	0,00	0,00	0,00	0,00	0,00
TITOLO 4 - Rimborso di prestiti	0,00	116.963,58	116.963,58	116.963,58	0,00
TITOLO 7 - SPESE PER CONTO TERZI E PARTITE DI GIRO	430.551,07	2.764.000,00	3.194.551,07	3.194.551,07	0,00
TOTALE TITOLI USCITA AL NETTO DI FPV E F.DI	9.670.592,20	30.794.211,28	40.464.803,48	40.464.803,48	0,00
FONDO DI RISERVA DI CASSA	0,00	0,00	0,00	72.202,93	0,00
SALDO CASSA				27.528.679,48	

COMUNE DI SESTU
 PROVINCIA DI CAGLIARI
QUADRO GENERALE RIASSUNTIVO TRIENNIO 2021 - 2023

ENTRATE	CASSA ANNO DI RIFERIMENTO DEL BILANCIO 2021	COMPETENZA ANNO DI RIFERIMENTO DEL BILANCIO 2021	2022	2023	SPESE	CASSA ANNO DI RIFERIMENTO DEL BILANCIO 2021	COMPETENZA ANNO DI RIFERIMENTO DEL BILANCIO 2021	2022	2023
Fondo di cassa presunto all'inizio dell'esercizio	22.225.849,78								
Utilizzo avanzo presunto di amministrazione		2.504.442,42	0,00	0,00	Disavanzo di amministrazione (1)		0,00	0,00	0,00
di cui Utilizzo Fondo anticipazioni di liquidità		0,00	0,00	0,00					
Fondo pluriennale vincolato		7.961.656,81	0,00	0,00					
Titolo 1 - Entrate correnti di natura tributaria	23.320.173,14	7.900.916,45	8.077.052,55	8.077.052,55	Titolo 1 - Spese correnti	23.656.458,99	19.539.173,33	18.826.404,47	18.821.305,07
					- di cui fondo pluriennale vincolato	0,00	0,00	0,00	0,00
Titolo 2 - Trasferimenti correnti	9.289.362,73	8.731.881,59	8.675.130,93	8.675.130,93					
Titolo 3 - Entrate extratributarie	4.555.836,35	2.080.603,45	2.078.103,45	2.078.103,45					
Titolo 4 - Entrate in conto capitale	3.970.563,66	845.705,15	1.545.368,72	825.368,72	Titolo 2 - Spese in conto capitale	13.569.032,77	10.369.068,96	1.427.393,03	707.393,03
					- di cui fondo pluriennale vincolato	0,00	0,00	0,00	0,00
Titolo 5 - Entrate da riduzione di attività finanziarie	1.705.658,82	0,00	0,00	0,00	Titolo 3 - Spese per incremento di attività finanziarie	0,00	0,00	0,00	0,00
					- di cui fondo pluriennale vincolato	0,00	0,00	0,00	0,00
Totale entrate finali.....	42.841.594,70	19.559.106,64	20.375.655,65	19.655.655,65	Totale spese finali.....	37.225.491,76	29.908.242,29	20.253.797,50	19.528.698,10
Titolo 6 - Accensione di prestiti	73.430,30	0,00	0,00	0,00	Titolo 4 - Rimborso di prestiti	116.963,58	116.963,58	121.858,15	126.957,55
					di cui Fondo anticipazioni di liquidità	0,00	0,00	0,00	0,00
Titolo 7 - Anticipazioni da istituto tesoriere/cassiere	0,00	0,00	0,00	0,00	Titolo 5 - Chiusura Anticipazioni da istituto tesoriere/cassiere	0,00	0,00	0,00	0,00
Titolo 9 - Entrate per conto di terzi e partite di giro	2.924.811,11	2.764.000,00	2.764.000,00	2.764.000,00	Titolo 7 - Spese per conto terzi e partite di giro	3.194.551,07	2.764.000,00	2.764.000,00	2.764.000,00
Totale	45.839.836,11	22.323.106,64	23.139.655,65	22.419.655,65	Totale	40.537.006,41	32.789.205,87	23.139.655,65	22.419.655,65
TOTALE COMPLESSIVO ENTRATE	68.065.685,89	32.789.205,87	23.139.655,65	22.419.655,65	TOTALE COMPLESSIVO SPESE	40.537.006,41	32.789.205,87	23.139.655,65	22.419.655,65
Fondo di cassa finale presunto	27.528.679,48								

(1) Corrisponde alla prima voce del conto del bilancio spese.

TABELLA DIMOSTRATIVA DEL RISULTATO DI AMMINISTRAZIONE PRESUNTO

1) Determinazione del risultato di amministrazione presunto al 31/12/2020:		
+	Risultato di amministrazione iniziale dell'esercizio 2020	21.443.817,93
+	Fondo pluriennale vincolato iniziale dell'esercizio 2020	13.155.458,14
+	Entrate già accertate nell'esercizio 2020	25.504.451,55
-	Uscite già impegnate nell'esercizio 2020	24.031.740,57
-	Riduzione dei residui attivi già verificatesi nell'esercizio 2020	0,00
+	Incremento dei residui attivi già verificatesi nell'esercizio 2020	0,00
+	Riduzione dei residui passivi già verificatesi nell'esercizio 2020	9.429,45
=	Risultato di amministrazione dell'esercizio 2020 alla data di redazione del bilancio di previsione dell'anno 2021	36.081.416,50
+	Entrate che prevedo di accertare per il restante periodo dell'esercizio 2020	0,00
-	Spese che prevedo di impegnare per il restante periodo dell'esercizio 2020	0,00
-	Riduzione dei residui attivi presunta per il restante periodo dell'esercizio 2020	0,00
+	Incremento dei residui attivi presunto per il restante periodo dell'esercizio 2020	0,00
+	Riduzione dei residui passivi presunta per il restante periodo dell'esercizio 2020	0,00
-	Fondo pluriennale vincolato finale presunto dell'esercizio 2020	7.961.656,81
=	A) Risultato di amministrazione presunto al 31/12/2020	28.119.759,69
2) Composizione del risultato di amministrazione presunto al 31/12/2020 :		
Parte accantonata		
	Fondo crediti di dubbia esigibilità	12.076.673,34
	Fondo anticipazioni liquidità	0,00
	Fondo perdite società partecipate	254.137,00
	Fondo contezioso	1.002.000,00
	Altri accantonamenti	91.912,48
	B) Totale parte accantonata	13.424.722,82
Parte vincolata		
	Vincoli derivanti dalla legge	870.955,33
	Vincoli derivanti da Trasferimenti	5.676.748,15
	Vincoli derivanti da finanziamenti	499.469,95
	Vincoli formalmente attribuiti dall'ente	0,00
	Altri vincoli	0,00
	C) Totale parte vincolata	7.047.173,43
Parte destinata agli investimenti		2.465.943,94
	D) Totale destinata agli investimenti	2.465.943,94
	E) Totale parte disponibile (E=A-B-C-D)	5.181.919,50
Se E è negativo, tale importo è iscritto tra le spese del bilancio di previsione come disavanzo da ripianare		
3) Utilizzo quote vincolate del risultato di amministrazione presunto al 31/12/2020 (6) :		
Utilizzo quota vincolata		
	Utilizzo vincoli derivanti da leggi e dai principi contabili	595.983,84
	Utilizzo vincoli derivanti da trasferimenti	1.408.988,63
	Utilizzo vincoli derivanti dalla contrazione di mutui	499.469,95
	Utilizzo vincoli formalmente attribuiti dall'ente	0,00
	Utilizzo altri vincoli	0,00
	Totale utilizzo avanzo di	2.504.442,42

COMUNE DI SESTU

PROVINCIA DI CAGLIARI

ELENCO ANALITICO DELLE RISORSE ACCANTONATE NEL RISULTATO DI AMMINISTRAZIONE (*)

Capitolo di spesa	Descrizione	Risorse accantonate al 1/1/2020	Risorse accantonate applicate al bilancio dell'esercizio 2020 (con segno -)	Risorse accantonate stanziare nella spesa del bilancio dell'esercizio 2020	Variazione degli accantonamenti che si prevede di effettuare in sede di rendiconto 2020 (con segno +/-)	Risorse accantonate nel risultato di amministrazione presunto al 31/12/2020	Risorse accantonate presunte al 31/12/2020 applicate al primo esercizio del bilancio di previsione
		(a)	(b)	(c)	(d)	(e)=(a)+(b)+(c)+(d)	(f)
Fondo crediti di dubbia esigibilità							
Cap. 9213 / 0	Fondo crediti difficile esigibilità	10.231.436,61	0,00	1.643.481,82	201.754,91	12.076.673,34	0,00
Totale Fondo crediti di dubbia esigibilità		10.231.436,61	0,00	1.643.481,82	201.754,91	12.076.673,34	0,00
Fondo perdite società partecipate							
Cap. 9214 / 0	Fondo rischi copertura perdite società partecipate	221.589,00	0,00	32.548,00	0,00	254.137,00	0,00
Totale Fondo perdite società partecipate		221.589,00	0,00	32.548,00	0,00	254.137,00	0,00
Fondo contezioso							
Cap. 521 / 0	FONDO RISCHI PER SPESE LEGALI	992.000,00	0,00	10.000,00	0,00	1.002.000,00	0,00
Totale Fondo contezioso		992.000,00	0,00	10.000,00	0,00	1.002.000,00	0,00
Altri accantonamenti							
Cap. 0 / 0	Accantonamento per rinnovi contrattuali personale dipendente	91.400,00	0,00	0,00	0,00	91.400,00	0,00
Cap. 10 / 17	FONDO SPESE PER INDENNITA' DI FINE MANDATO DEL SINDACO	13.299,37	-13.299,37	512,48	0,00	512,48	0,00
Totale Altri accantonamenti		104.699,37	-13.299,37	512,48	0,00	91.912,48	0,00
Totale		11.549.724,98	-13.299,37	1.686.542,30	201.754,91	13.424.722,82	0,00

(*) Le modalità di compilazione delle singole voci del prospetto sono descritte nel paragrafo 13.7.1 del principio applicato della programmazione

COMUNE DI SESTU

PROVINCIA DI CAGLIARI

ELENCO ANALITICO DELLE RISORSE VINCOLATE NEL RISULTATO DI AMMINISTRAZIONE (*)

Cap. di entrata	Descrizione	Cap. di spesa correlato	Descrizione	Risorse vinc. al 1/1/2020	Entrate vincolate accertate nell'esercizio 2020 (dati presunti)	Impegni presunti eserc. 2020 finanziati da entrate vincolate accertate nell'esercizio o da quote vincolate del risultato di amministrazione (dati presunti)	Fondo plur. vinc. al 31/12/2020 finanziato da entrate vincolate accertate nell'esercizio o da quote vincolate del risultato di amministrazione (dati presunti)	Cancellazione nell'esercizio 2020 di residui attivi vincolati o eliminazione del vincolo su quote del risultato di amministrazione (+) e cancellazione nell'esercizio 2020 di residui passivi finanziati da risorse vincolate (-) (gestione dei residui): (dati presunti)	Cancellazione nell'esercizio 2020 di impegni finanziati dal fondo pluriennale vincolato dopo l'approvazione del rendiconto dell'esercizio 2019 se non reimpegnati nell'esercizio 2020 (+)	Risorse vincolate nel risultato di amministrazione presunto al 31/12/2020	Risorse vincolate presunte al 31/12/2020 applicate al primo esercizio del bilancio di previsione
				(a)	(b)	(c)	(d)	(e)	(f)	(g)=(a)+(b)-(c)-(d)-(e)+(f)	(i)
Vincoli derivanti dalla legge											
Cap. 862 / 0	FONDO PER LE SPESE CORRENTI RELATIVE AL DIRITTO ALLO STUDIO SVILUPPO DELLO SPORT SERVIZI SOCIO-ASSIST. (L.R.25/93)	Cap. 0 / 0	FONDO INCENTIVANTE LA PRODUTTIVITA' DEL PERSONALE DIPENDENTE	4.057,93	0,00	0,00	0,00	0,00	0,00	4.057,93	0,00
Cap. 1111 / 0	SANZIONI AMMINISTRATIVE PECUNIARIE ART.142 C.D.S.	Cap. 7381 / 0	ASSUNZIONI AGENTI A TEMPO DETERMINATO – COMPETENZA (F. ART. 142 C.D.S. - CAP. ENTRATA 1111.0)	585,79	0,00	0,00	0,00	0,00	0,00	585,79	0,00
Cap. 1113 / 0	RUOLI SANZIONI AMMINISTRATIVE PECUNIARIE ART.142 C.D.S. ANNI PRECEDENTI	Cap. 0 / 0	INTERVENTI DI CUI AL CDS ART. 142	0,00	1.615,75	0,00	0,00	0,00	0,00	1.615,75	0,00
Cap. 1250 / 20	SANZIONI AMMINISTRATIVE PER VIOLAZIONE AL C.D.S.	Cap. 0 / 0	INTERVENTI DI CUI AL CDS ART. 208	86.871,15	304.594,14	145.835,66	683,00	0,00	0,00	244.946,63	50.660,00
Cap. 3200 / 0	PROVENTI DERIVANTI DA CONCESSIONI EDILIZIE E DA SANZIONI	Cap. 11896 / 85	LAVORI PER LA SISTEMAZIONE DI STRADE INTERNE DEL CENTRO ABITATO (AVANZO DI AMMINISTRAZIONE)	0,00	0,00	0,00	0,00	0,00	545.323,84	545.323,84	545.323,84
Cap. 3202 / 0	PROVENTI DERIVANTI DA ONERI CONCESSORI DA SANATORIA EDILIZIA [QUOTA PARTE CAP. U. 12690/20 - 757/20 (20%)] F.DI L.10/77	Cap. 757 / 20	COSTI ISTRUTTORIA DOMANDE DI CONCESS.O DI AUTORIZZAZIONE IN SANATORIA (FONDI L.10/77) CAP.3202 Q.P. ENTRATA	10.186,10	1.037,33	555,56	0,00	0,00	0,00	10.667,87	0,00
Cap. 3450 / 0	Proventi derivanti dalla monetizzazione delle aree per parcheggi in applicazione L.L.RR. 1/2011 e 21/2011 (Cap. U 12700)	Cap. 12700 / 0	Realizzazione aree parcheggio da proventi derivanti da monetizzazione parcheggi LL.RR.1/2011-21/2011 (Cap. E 3450)	50.184,08	11.573,44	0,00	0,00	0,00	0,00	61.757,52	0,00
Cap. 3451 / 0	Proventi da sanzioni di tutela paesaggistica ai sensi dell'art.4 comma 1 della L.r. 28/1998 da impiegare a specifica destinazione per interventi di riqualificazione immobili soggetti a vincoli paesaggistici (cap. U 12701 e 350/27)	Cap. 12701 / 0	Interventi di riqualificazione immobili soggetti a vincoli paesaggistici mediante utilizzo dei proventi dalle sanzioni di tutela paesaggistica ai sensi dell'art.4 comma 1 della L.r. 28/1998 (cap.E. 3451)	2.000,00	0,00	0,00	0,00	0,00	0,00	2.000,00	0,00
Totale Vincoli derivanti dalla legge (h/1)				153.885,05	318.820,66	146.391,22	683,00	0,00	545.323,84	870.955,33	595.983,84
Vincoli derivanti da Trasferimenti											

Cap. di entrata	Descrizione	Cap. di spesa correlato	Descrizione	Risorse vinc. al 1/1/2020	Entrate vincolate accertate nell'esercizio 2020 (dati presunti)	Impegni presunti eserc. 2020 finanziati da entrate vincolate accertate nell'esercizio o da quote vincolate del risultato di amministrazione (dati presunti)	Fondo plur. vinc. al 31/12/2020 finanziato da entrate vincolate accertate nell'esercizio o da quote vincolate del risultato di amministrazione (dati presunti)	Cancellazione nell'esercizio 2020 di residui attivi vincolati o eliminazione del vincolo su quote del risultato di amministrazione (+) e cancellazione nell'esercizio 2020 di residui passivi finanziati da risorse vincolate (-) (gestione dei residui): (dati presunti)	Cancellazione nell'esercizio 2020 di impegni finanziati dal fondo pluriennale vincolato dopo l'approvazione del rendiconto dell'esercizio 2019 se non reimpegnati nell'esercizio 2020 (+)	Risorse vincolate nel risultato di amministrazione presunto al 31/12/2020	Risorse vincolate presunte al 31/12/2020 applicate al primo esercizio del bilancio di previsione
				(a)	(b)	(c)	(d)	(e)	(f)	(g)=(a)+(b)-(c)-(d)-(e)+(f)	(i)
Cap. 566 / 0	CONTRIBUTO STATALE 5 PER MILLE IRPEF SECONDO SCELTA DEI CONTRIBUENTI PER LO SVOLGIMENTO DI ATTIVITA' SOCIALI - EROGAZIONE CONTRIBUTI ECONOMICI (CAP.U 7160)	Cap. 7160 / 0	EROGAZIONE CONTRIBUTI ECONOMICI A FAVORE DI FAMIGLIE E MINORI MEDIANTE UTILIZZO CONTRIBUTO STATALE DEL 5 PER MILLE IRPEF SECONDO SCELTA DEI CONTRIBUENTI (CAP.E 566)	0,00	3.330,94	3.249,82	0,00	0,00	0,00	81,12	0,00
Cap. 700 / 0	Contributo RAS per esercitazione Protezione Civile - Rischio Idraulico Idrogeologico (cap. U. 1013)	Cap. 7160 / 0	EROGAZIONE CONTRIBUTI ECONOMICI A FAVORE DI FAMIGLIE E MINORI MEDIANTE UTILIZZO CONTRIBUTO STATALE DEL 5 PER MILLE IRPEF SECONDO SCELTA DEI CONTRIBUENTI (CAP.E 566)	3,42	0,00	0,00	0,00	0,00	0,00	3,42	0,00
Cap. 701 / 0	Risorse destinate alla solidarietà alimentare - Emergenza Covid 19 - Ordinanza della Presidenza del Consiglio dei Ministri 658/2020 (u.cap.1016)	Cap. 1016 / 0	Risorse destinate alla solidarietà alimentare - Emergenza Covid 19 - Ordinanza della Presidenza del Consiglio dei Ministri 658/2020 (e.cap.701)	0,00	341.120,38	145.942,96	170.560,19	0,00	0,00	24.617,23	24.617,23
Cap. 702 / 0	Fondo per l'esercizio delle funzioni fondamentali(art.106 DL 34/2020)	Cap. 9217 / 0	FONDO ACCANTONAMENTO PER LE FUNZIONI FONDAMENTALI	0,00	633.859,52	0,00	0,00	0,00	0,00	633.859,52	361.155,19
Cap. 705 / 0	Contributo per il potenziamento dei centri estivi diurni, dei servizi socio educativi territoriali e dei centri con funzione educativa e ricreativa (trasferimenti statali) u.cap.1016/7	Cap. 0 / 0	Contributo per il potenziamento dei centri estivi diurni, dei servizi socio educativi territoriali e dei centri con funzione educativa e ricreativa (trasferimenti statali).cap.1016/7 e 1016/8	0,00	74.066,11	48.376,05	0,00	0,00	0,00	25.690,06	0,00
Cap. 706 / 0	Contributo forfettario per migrazione dell'anagrafe comunale in ANPR Reg. UE n. 1303/2013 (trasferimenti statali) u.cap.942	Cap. 942 / 0	Contributo forfettario per migrazione dell'anagrafe comunale in ANPR Reg. UE n. 1303/2013 (trasferimenti statali) e.cap.706	0,00	3.400,00	0,00	0,00	0,00	0,00	3.400,00	0,00
Cap. 708 / 0	Fondo Prefettura maltrattamenti animali per spese correnti(u. cap. 708)	Cap. 5010 / 1	Fondo maltrattamenti animali - servizi (e.cap. 708)	0,00	1.320,35	0,00	0,00	0,00	0,00	1.320,35	1.320,35
Cap. 709 / 0	Fondo Prefettura maltrattamenti animali per spese di investimento (u.cap. 5010/2)	Cap. 5010 / 2	Fondo maltrattamenti animali - spese di investimento (e.cap.709)	0,00	1.373,17	0,00	0,00	0,00	0,00	1.373,17	1.373,17
Cap. 816 / 0	CONTRIBUTO RAS PER LA LOTTA AL RANDAGISMO MEDIANTE STIPULA CONVENZIONI CON ASSOC.PROTEZIONISTICHE (CAP.U 9482)L.R.21/94	Cap. 9482 / 0	INTERVENTO PER LA LOTTA E PREVENZIONE DEL RANDAGISMO (CONTRIBUTO RAS) CAP.E 816 P.V.11	0,00	25.585,10	0,00	0,00	0,00	0,00	25.585,10	0,00
Cap. 819 / 1	TRASFERIMENTO REGIONALE A FAVORE DI PERSONE CON HANDICAP GRAVE L.R.162/1998 CAP.U 7244-7275	Cap. 7238 / 0	PIANI PERSONALIZZATI DI SOSTEGNO A FAVORE DI PERSONE CON HANDICAP GRAVE L.R.162/1998 (AVANZO DI AMMINISTRAZ.)	220.900,57	0,00	220.900,57	0,00	0,00	0,00	0,00	0,00
Cap. 819 / 2	TRASFERIMENTO REGIONALE A FAVORE DI PERSONE CON HANDICAP GRAVE L.R.162/1998 CAP.U 7244-7275	Cap. 7275 / 0	PIANI PERSONALIZZATI DI SOSTEGNO A FAVORE DI PERSONE CON HANDICAP GRAVE L.R.162/1998 CAP.E 819 P.V.31 PRESTAZIONE DI SERVIZI	0,00	68.121,25	38.121,25	0,00	0,00	0,00	30.000,00	0,00
Cap. 819 / 3	TRASFERIMENTO REGIONALE A FAVORE DI PERSONE CON HANDICAP GRAVE L.R.162/1998 CAP.U 7244-7275	Cap. 7244 / 0	PIANI PERSONALIZZATI DI SOSTEGNO A FAVORE DI PERSONE CON HANDICAP GRAVE L.R.162/1998 CAP.E 819 P.V.31	28.805,13	0,00	0,00	0,00	0,00	0,00	28.805,13	0,00

Cap. di entrata	Descrizione	Cap. di spesa correlato	Descrizione	Risorse vinc. al 1/1/2020	Entrate vincolate accertate nell'esercizio 2020 (dati presunti)	Impegni presunti eserc. 2020 finanziati da entrate vincolate accertate nell'esercizio o da quote vincolate del risultato di amministrazione (dati presunti)	Fondo plur. vinc. al 31/12/2020 finanziato da entrate vincolate accertate nell'esercizio o da quote vincolate del risultato di amministrazione (dati presunti)	Cancellazione nell'esercizio 2020 di residui attivi vincolati o eliminazione del vincolo su quote del risultato di amministrazione (+) e cancellazione nell'esercizio 2020 di residui passivi finanziati da risorse vincolate (-) (gestione dei residui): (dati presunti)	Cancellazione nell'esercizio 2020 di impegni finanziati dal fondo pluriennale vincolato dopo l'approvazione del rendiconto dell'esercizio 2019 se non reimpegnati nell'esercizio 2020 (+)	Risorse vincolate nel risultato di amministrazione presunto al 31/12/2020	Risorse vincolate presunte al 31/12/2020 applicate al primo esercizio del bilancio di previsione
				(a)	(b)	(c)	(d)	(e)	(f)	(g)=(a)+(b)-(c)-(d)-(e)+(f)	(i)
Cap. 819 / 4	TRASFERIMENTO REGIONALE A FAVORE DI PERSONE CON HANDICAP GRAVE L.R.162/1998 CAP.U 7244-7275	Cap. 7244 / 0	PIANI PERSONALIZZATI DI SOSTEGNO A FAVORE DI PERSONE CON HAN DICAP GRAVE L.R.162/1998 CAPE 819 P.V.31	0,00	1.189.550,34	1.168.509,76	0,00	0,00	0,00	21.040,58	0,00
Cap. 823 / 0	TRASFERIMENTO COMUNE SETTIMO S.PIETRO COMUNE CAPOFILA PLUS 21 PER TIROCINI CON BORSA LAVORO (CAP.U 7267)	Cap. 7267 / 0	ATTIVAZIONE TIROCINI CON BORSA LAVORO TRASFERIMENTO SOMME COMUNE SETTIMO S.PIETRO ENTE CAPOFILA PLUS 21 (CAP. E 823)	14.407,15	0,00	0,00	0,00	0,00	0,00	14.407,15	0,00
Cap. 827 / 0	CONTRIBUTI REGIONALI PER AZIONI DI CONTRASTO ALLA POVERTA' - REIS(ART.35 L.R. 18/2016 (CAP. U 7268)	Cap. 7268 / 0	AZIONI DI CONTRASTO ALLA POVERTA' L.R. 2/2007 E ART.8 L.R. 3/2008, L.R. 1/2009 ART.3 (CAPE 827)	117.148,79	75.600,00	187.670,00	0,00	0,00	0,00	5.078,79	0,00
Cap. 828 / 0	Emergenza Covid 19 - Misure straordinarie urgenti a sostegno delle famiglie per fronteggiare l'emergenza economico-sociale derivante dalla pandemia SARS-COV-2 di cui alla Legge regionale n. 12 del 8.4.2020 (U.cap.7290)	Cap. 7290 / 0	Emergenza Covid 19 - Misure straordinarie urgenti a sostegno delle famiglie per fronteggiare l'emergenza economico-sociale derivante dalla pandemia SARS-COV-2 di cui alla Legge regionale n. 12 del 8.4.2020 (E.cap.828)	0,00	734.723,89	474.815,69	0,00	0,00	0,00	259.908,20	0,00
Cap. 838 / 0	CONTRIBUTO REGIONALE PER INTERVENTI PER IL SUPPORTO ORGANIZZATIVO DEL SERVIZIO DI ISTRUZIONE PER GLI ALUNNI CON DISABILITA' L.R. 3/2008 ART. 4 C.1 LETT.A, L.R. 1/2009 ART.3 C.18 (CAP.U 7175-7177)	Cap. 7175 / 85	INTERVENTI PER IL SUPPORTO ORGANIZZATIVO DEL SERVIZIO DI ISTRUZIONE PER GLI ALUNNI CON DISABILITA' L.R. 3/2008 ART.4 C.1 LETT. A L.R. 1/2009 Art. 3 c.18 (AVANZO DI AMMINISTRAZIONE VINCOLATO)	101.650,81	49.213,00	86.111,11	0,00	0,00	0,00	64.752,70	0,00
Cap. 854 / 0	Contributo MIBACT alle biblioteche per acquisto libri . Sostegno all'editoria libraria (u.cap. 3794)	Cap. 3794 / 0	Contributo MIBACT alle biblioteche per acquisto libri . Sostegno all'editoria libraria (e.cap. 854)	0,00	10.001,90	10.000,77	0,00	0,00	0,00	1,13	0,00
Cap. 864 / 0	FONDI STATALI DPCM 320/99 L.448/98 FORNIT.GRAT.SEMIGR.LIBRI DI TESTO STUDENTI SC.MEDIE INF.SECOND.SUP. CAP.U 3571	Cap. 3571 / 0	FORNITURA GRATUITA O SEMIGRATUITA DEI LIBRI DI TESTO AGLI STUDENTI SC.MEDIE INFER/SECOND.SUPER.L.448/98 CAPE 864 PV 8	89.584,49	55.686,16	43.351,01	0,00	0,00	0,00	101.919,64	0,00
Cap. 868 / 1	PIANO REGIONALE INTERV.STRAORD.ASEGN.BORSE DI STUDIO A SOST. SPESA FAMIGLIE X ISTRUZ. L.62/00 ART.1 CAP.U 3572	Cap. 3572 / 0	PIANO REGIONALE INTERV.STRAORD.ASEGN.BORSE DI STUDIO A SOST. SPESA DELLE FAMIGLIE X ISTRUZ.L.62/00 CAPE 868 PV 38	39.998,30	49.048,26	39.679,25	0,00	0,00	0,00	49.367,31	0,00
Cap. 881 / 0	CONTRIBUTO REGIONALE PER PROGETTO DI INCLUSIONE SOCIALE DI CUI ALL'ART.17 C.2 L.R.4/2006 (CAP.7223,7223-10,7224, 7291)	Cap. 7224 / 0	PROGRAMMA SPERIMENTALE DI INCLUSIONE SOCIALE L.R.4/2006 ART. 17 C.2 CONTRIBUTI AL BENEFICIARIO (CAPE 881)	4.733,00	32.380,00	0,00	32.380,00	0,00	0,00	4.733,00	0,00
Cap. 882 / 0	CONTRIBUTO REGIONALE PER PROGETTI PERSONALIZ."RITORNARE A CASA" DELIB.GR 42/11 DEL 04/10/2006 (CAP.U 7125-7134)P.V.	Cap. 7125 / 0	PROGETTO PERSONALIZZATO "RITORNARE A CASA" DELIB.GR N. 42/11 DEL 04/10/2006 (CAPE 882)P.V.	162.853,27	382.227,20	299.272,94	0,00	0,00	0,00	245.807,53	63.219,16

Cap. di entrata	Descrizione	Cap. di spesa correlato	Descrizione	Risorse vinc. al 1/1/2020	Entrate vincolate accertate nell'esercizio 2020 (dati presunti)	Impegni presunti eserc. 2020 finanziati da entrate vincolate accertate nell'esercizio o da quote vincolate del risultato di amministrazione (dati presunti)	Fondo plur. vinc. al 31/12/2020 finanziato da entrate vincolate accertate nell'esercizio o da quote vincolate del risultato di amministrazione (dati presunti)	Cancellazione nell'esercizio 2020 di residui attivi vincolati o eliminazione del vincolo su quote del risultato di amministrazione (+) e cancellazione nell'esercizio 2020 di residui passivi finanziati da risorse vincolate (-) (gestione dei residui): (dati presunti)	Cancellazione nell'esercizio 2020 di impegni finanziati dal fondo pluriennale vincolato dopo l'approvazione del rendiconto dell'esercizio 2019 se non reimpegnati nell'esercizio 2020 (+)	Risorse vincolate nel risultato di amministrazione presunto al 31/12/2020	Risorse vincolate presunte al 31/12/2020 applicate al primo esercizio del bilancio di previsione
				(a)	(b)	(c)	(d)	(e)	(f)	(g)=(a)+(b)-(c)-(d)-(e)+(f)	(i)
Cap. 882 / 1	CONTRIBUTO REGIONALE PER PROGETTI PERSONALIZ."RITORNARE A CA SA" DELIB.GR 42/11 DEL 04/10/2006 (CAP.U 7125-7134)P.V.	Cap. 7125 / 85	PROGETTO PERSONALIZZATO "RITORNARE A CASA" DELIB.GR N. 42/11 DEL 04/10/2006 (CAPE 882)P.V.	43.731,99	0,00	40.049,04	0,00	0,00	0,00	3.682,95	0,00
Cap. 888 / 0	Contributo regionale per inserimento in struttura di minori in esecuzione di provvedimenti dell'autorità giudiziaria (Cap. U 7161)	Cap. 7161 / 0	Inserimento di minori in struttura in esecuzione di provvedimenti dell'autorità giudiziaria tramite contributo regionale (Cap. E 888)	12.460,01	0,00	0,00	0,00	0,00	0,00	12.460,01	0,00
Cap. 896 / 0	PROVVIDENZE ECONOMICHE A FAVORE DI PERSONE AFFETTE DA NEOPLASIA SIA F.DI REGIONALI L.R.9/2004 (CAP.U 7211)	Cap. 7211 / 0	L.R.9/2004 PROVVIDENZE ECONOMICHE A FAVORE DI PERSONE AFFETTE DA NEOPLASIA (CAPE 896)	0,00	2.819,13	1.988,60	0,00	0,00	0,00	830,53	0,00
Cap. 896 / 1	PROVVIDENZE ECONOMICHE A FAVORE DI PERSONE AFFETTE DA NEOPLASIA SIA F.DI REGIONALI L.R.9/2004 (CAP.U 7211)	Cap. 7211 / 85	L.R.9/2004 PROVVIDENZE ECONOMICHE A FAVORE DI PERSONE AFFETTE DA NEOPLASIA (AVANZO DI AMMINISTRAZIONE VINCOLATO)	5.348,48	0,00	24,96	0,00	0,00	0,00	5.323,52	0,00
Cap. 901 / 0	FINANZIAMENTO REGIONALE L.R. 8/1988 (VEDI CAPITOLO USCITA 7200-7201-7277-7279 7523)	Cap. 7277 / 85	INTERVENTI L.R.8/1999 TRAMITE FINANZIAMENTO REGIONALE (VEDI CAPITOLO ENTRATA 901)	0,00	0,00	0,00	0,00	0,00	0,00	0,00	0,00
Cap. 901 / 1	FINANZIAMENTO REGIONALE L.R. 8/1988 (VEDI CAPITOLO USCITA 7277)	Cap. 7277 / 0	INTERVENTI L.R.8/1999 TRAMITE FINANZIAMENTO REGIONALE (VEDI CAPITOLO ENTRATA 901)	12.057,85	742.048,00	675.683,89	0,00	0,00	0,00	78.421,96	0,00
Cap. 905 / 0	FINANZIAMENTO RAS CENTRO AGROALIMENTARE DI SESTU (VEDI CAP.U 12240)	Cap. 12207 / 0	Opere di urbanizzazione primaria della zona G4 in località Magangiosa e relativa viabilità di accesso - Intervento di completamento (AVANZO DI AMMINISTRAZIONE VINCOLATO)	138.922,83	0,00	0,00	0,00	0,00	3.056.485,44	3.195.408,27	785.764,79
Cap. 910 / 0	TRASFERIMENTO DELLA REGIONE PER TRASPORTO HANDICAPPATI (VEDI CAP. 7240-7265 PARTE SPESA)	Cap. 7265 / 0	SERVIZIO ASSISTENZA E TRASPORTO HANDICAPPATI (L.R.4/88) CAP. E 910	8.813,40	114.949,04	73.655,91	0,00	0,00	0,00	50.106,53	0,00
Cap. 1011 / 0	Finanziamento regionale per il funzionamento del coordinamento pedagogico territoriale DGR n.39/14 del 2020 (u.cap. 7070)	Cap. 7070 / 0	Finanziamento regionale per il funzionamento del coordinamento pedagogico territoriale DGR n.39/14 del 2020 (e.cap. 1011)	0,00	20.220,00	0,00	0,00	0,00	0,00	20.220,00	20.220,00
Cap. 1065 / 0	TRASFERIMENTO RAS PROGETTI DI GESTIONE SERVIZI BIBLIOTECARI L.R.14/2006 ART.21 (cap.U 3763-3777)	Cap. 3777 / 0	TRASFERIMENTO RAS PROGETTI DI GESTIONE SERVIZI BIBLIOTECARI L.R.14/2006 ART.21(cap. E.1065)	7,76	0,00	0,00	0,00	0,00	0,00	7,76	0,00
Cap. 1171 / 0	CONTRIBUTO REG.LE PER ELIMINAZIONE BARRIERE ARCHITETTONICHE L.13/89 (VEDI CAP.4051 SPESA)	Cap. 4051 / 0	CONTRIBUTI PER L'ABBATTIMENTO DELLE BARRIERE ARCHITETTONICHE AGLI EDIFICI PRIVATI(L.13 DEL 09/01/89)CAP. 1171 E. P.V.6	3.438,34	0,00	0,00	0,00	0,00	0,00	3.438,34	0,00
Cap. 2102 / 0	Emergenza Covid19 - donzioni da privati	Cap. 1016 / 3	Emergenza Covid 19 - donazioni da privati per sostegno alla cittadinanza(e.cap.2102)	0,00	585,00	0,00	0,00	0,00	0,00	585,00	0,00
Cap. 2352 / 1	TRASFERIMENTI REGIONALI PER INTERVENTI DI MANUTENZIONE ORDINARIA E PULIZIA NEI CORSI D'ACQUA (CAP.S 11361)	Cap. 11361 / 0	INTERVENTI DI MANUTENZIONE ORDINARIA E PULIZIA NEI CORSI D'ACQUA RICADENTI NEL TERRITORIO COMUNALE FONDI REGIONALI (CAPE 2352/1)	185,89	0,00	0,00	0,00	0,00	0,00	185,89	0,00

Cap. di entrata	Descrizione	Cap. di spesa correlato	Descrizione	Risorse vinc. al 1/1/2020	Entrate vincolate accertate nell'esercizio 2020 (dati presunti)	Impegni presunti eserc. 2020 finanziati da entrate vincolate accertate nell'esercizio o da quote vincolate del risultato di amministrazione (dati presunti)	Fondo plur. vinc. al 31/12/2020 finanziato da entrate vincolate accertate nell'esercizio o da quote vincolate del risultato di amministrazione (dati presunti)	Cancellazione nell'esercizio 2020 di residui attivi vincolati o eliminazione del vincolo su quote del risultato di amministrazione (+) e cancellazione nell'esercizio 2020 di residui passivi finanziati da risorse vincolate (-) (gestione dei residui): (dati presunti)	Cancellazione nell'esercizio 2020 di impegni finanziati dal fondo pluriennale vincolato dopo l'approvazione del rendiconto dell'esercizio 2019 se non reimpegnati nell'esercizio 2020 (+)	Risorse vincolate nel risultato di amministrazione presunto al 31/12/2020	Risorse vincolate presunte al 31/12/2020 applicate al primo esercizio del bilancio di previsione
				(a)	(b)	(c)	(d)	(e)	(f)	(g)=(a)+(b)-(c)-(d)-(e)+(f)	(i)
Cap. 2550 / 0	FINANZIAMENTO REGIONALE PER L'EROGAZIONE DEL CONTRIBUTO ECONOMICO "BONUS NIDI GRATIS" (CAP. U 7280)	Cap. 7280 / 0	CONTRIBUTI ECONOMICI "BONUS NIDI GRATIS" FINANZIATO TRAMITE FINANZIAMENTO REGIONALE (CAPE 2550)	0,00	67.878,30	727,06	0,00	0,00	0,00	67.151,24	0,00
Cap. 2552 / 0	FINANZIAMENTO REGIONALE PER QUOTE SOCIALI RELATIVE ALLE PRESTAZIONI SOCIO-SANITARIE DI RIABILITAZIONE EROGATE IN REGIME RESIDENZIALE E SEMIRESIDENZIALE A FAVORE DI PERSONE NON AUTOSUFFICIENTI E NON ABBIENTI (CAP. U 7079)	Cap. 7079 / 85	QUOTE SOCIALI RELATIVE ALLE PRESTAZIONI SOCIO-SANITARIE DI RIABILITAZIONE EROGATE IN REGIME RESIDENZIALE E SEMIRESIDENZIALE A FAVORE DI PERSONE NON AUTOSUFFICIENTI E NON ABBIENTI MEDIANTE CONTRIBUTO RAS (CAP. E 2552)	33.479,52	0,00	33.479,52	0,00	0,00	0,00	0,00	0,00
Cap. 2552 / 1	FINANZIAMENTO REGIONALE PER QUOTE SOCIALI RELATIVE ALLE PRESTAZIONI SOCIO-SANITARIE DI RIABILITAZIONE EROGATE IN REGIME RESIDENZIALE E SEMIRESIDENZIALE A FAVORE DI PERSONE NON AUTOSUFFICIENTI E NON ABBIENTI (CAP. U 7079)	Cap. 7079 / 0	QUOTE SOCIALI RELATIVE ALLE PRESTAZIONI SOCIO-SANITARIE DI RIABILITAZIONE EROGATE IN REGIME RESIDENZIALE E SEMIRESIDENZIALE A FAVORE DI PERSONE NON AUTOSUFFICIENTI E NON ABBIENTI MEDIANTE CONTRIBUTO RAS (CAP. E 2552)	0,00	159.647,22	115.968,32	0,00	0,00	0,00	43.678,90	0,00
Cap. 3084 / 0	INIZ.LOCALI X LO SVILUP.E L'OCCUPAZ.L.R.37/98 ART 19-ANNUALI TA'2003(CAP.11714-11721/2/3/4/5/6 USCITA).	Cap. 11714 / 0	INIZ.LOCALI PER LO SVILUP.E L'OCCUPAZ.L.R.37/98 ART 19-ANNUA LITA'2003(CAP.3084 ENTRATA).	1.068,48	0,00	0,00	0,00	0,00	0,00	1.068,48	0,00
Cap. 3087 / 0	INIZ.LOCALI X LO SVILUP.E L'OCCUPAZ.L.R.37/98 ART.19 ANNUALI TA' 2004 (CAP.U 11731-11734-11737)	Cap. 11731 / 0	SISTEM.VERDE ATTREZ.COSTR.CAMPI TENNIS E CALCETTO AREA COMUN NELL'AMBITO INTERV. "COOP.DEDALO" (CAP.E 3087)F.DI L.R.37/98	2.273,57	0,00	0,00	0,00	0,00	0,00	2.273,57	0,00
Cap. 3091 / 0	CONTRIBUTO R.A.S.IN MATERIA DI POLITICHE GIOVANILI (CAP.11623)	Cap. 11623 / 0	CENTRO GIOVANI - RIUSO LOCALI E DOTAZIONE DI ARREDI E ATTREZ ZATURE-(CAP.3091)	21.005,26	0,00	0,00	0,00	0,00	0,00	21.005,26	0,00
Cap. 3131 / 0	INTEGRAZIONE RAS FINANZIAMENTO PREVISTO PER LA COSTRUZIONE DI UNA COMUNITA' TERAPEUTICA (V.CAP. U 11564)	Cap. 11564 / 0	COSTRUZIONE DI UNA COMUNITA' PER IL RECUPERO DI TOSSICODIPE-NDENTI (INTEGRAZIONE FONDI RAS)(CAP.E 3131)	20.747,95	0,00	0,00	0,00	0,00	0,00	20.747,95	0,00
Cap. 3173 / 0	TRASFERIMENTI ERARIALI DIVERSI IN CONTO CAPITALE(CAP.U 10407	Cap. 10407 / 0	INVESTIMENTI PROTEZIONE CIVILE DA TRASFERIMENTI ERARIALI (CA.P.E 3173)	16.868,80	0,00	0,00	0,00	0,00	0,00	16.868,80	0,00
Cap. 3185 / 0	FONDO PER GLI INVESTIMENTI (FONDI REGIONALI L.R.2/2007)	Cap. 0 / 0	INTERVENTI DI MANUTENZIONE STRAORDINARIA STRADE	379.685,54	0,00	0,00	0,00	0,00	0,00	379.685,54	0,00
Cap. 3317 / 0	LAVORI SISTEMAZ.IDRAULICA AMBIENTALE RIO SESTU-I STRALCIO-F. DI REG.LI(CAP.11327 USCITA)	Cap. 11327 / 85	LAVORI SISTEMAZ.IDRAULICA AMBIENTALE RIO SESTU-I STRALCIO (AVANZO DI AMMINISTRAZIONE)	102,32	0,00	0,00	0,00	0,00	35.114,18	35.216,50	35.114,18
Cap. 3319 / 0	LAVORI SISTEM.IDRAULICA AMB.RIO SESTU-II SRALCIO-F.DI REG.LI (CAP.11328 USCITA)	Cap. 11328 / 85	LAVORI SISTEM.IDRAULICA AMBIENT.RIO SESTU-II STRALCIO-(AVANZO DI AMMINISTRAZIONE)	36.204,56	0,00	0,00	0,00	0,00	0,00	36.204,56	36.204,56

Cap. di entrata	Descrizione	Cap. di spesa correlato	Descrizione	Risorse vinc. al 1/1/2020	Entrate vincolate accertate nell'esercizio 2020 (dati presunti)	Impegni presunti eserc. 2020 finanziati da entrate vincolate accertate nell'esercizio o da quote vincolate del risultato di amministrazione (dati presunti)	Fondo plur. vinc. al 31/12/2020 finanziato da entrate vincolate accertate nell'esercizio o da quote vincolate del risultato di amministrazione (dati presunti)	Cancellazione nell'esercizio 2020 di residui attivi vincolati o eliminazione del vincolo su quote del risultato di amministrazione (+) e cancellazione nell'esercizio 2020 di residui passivi finanziati da risorse vincolate (-) (gestione dei residui): (dati presunti)	Cancellazione nell'esercizio 2020 di impegni finanziati dal fondo pluriennale vincolato dopo l'approvazione del rendiconto dell'esercizio 2019 se non reimpegnati nell'esercizio 2020 (+)	Risorse vincolate nel risultato di amministrazione presunto al 31/12/2020	Risorse vincolate presunte al 31/12/2020 applicate al primo esercizio di bilancio di previsione
				(a)	(b)	(c)	(d)	(e)	(f)	(g)=(a)+(b)-(c)-(d)-(e)+(f)	(i)
Cap. 3329 / 0	FINANZIAMENTO RAS 90% ADEGUAMENTO FUNZION.SCUOLA MEDIA "A.GR AMSCI" SUCCURSALE V.TORINO (CAP.U 9603)DELEGA L.R.6/01-24/87	Cap. 9603 / 0	LAVORI PER ADEGUAMENTO FUNZION.SC.MEDIA "A.GRAMSCI" SUCCURSALE V.TORINO (CAP.E 3329)DELEGA L.R.24/87-6/01 ART.5	1.181,73	0,00	0,00	0,00	0,00	0,00	1.181,73	0,00
Cap. 3335 / 0	CONTRIB.RAS PER REDAZ.STUDIO SCALA MAGGIOR DETTAGLIO RISCHIO IDRAULICO(P.A.I.)CAP.10435 USCITA	Cap. 10435 / 0	REDAZ.STUDIO SCALA MAGGIOR DETTAGLIO AREE RISCHIO IDRAULICO (P.A.I.)F.DI R.A.S.(CAP.3335 ENTRATA).	900,01	0,00	0,00	0,00	0,00	0,00	900,01	0,00
Cap. 3349 / 0	LAVORI SISTEMAZ.IDRAULICA AMBIENTALE RIO SESTU-F. DI REG.L.(CAP.U 11359 USCITA)	Cap. 11359 / 0	LAVORI SISTEMAZ.IDRAULICA AMBIENTALE RIO SESTU -F. DI REG.L.(CAP.3349 ENTRATA)	0,00	0,00	0,00	0,00	0,00	80.000,00	80.000,00	80.000,00
Cap. 3366 / 0	Ristrutturazione edificio scolastico scuola elementare Via Galilei. Efficientamento energetico, riscaldamento, caldaia, sistemazione infissi, coperture, coibentazioni, controsoffitto, servizi igienici, abbattimento barriere architettoniche, spazi esterni (Finanziamento delegato RAS Iscol@)(Cap. U 9666)	Cap. 9666 / 0	Ristrutturazione edificio scolastico scuola elementare Via Galilei. Efficientamento energetico, riscaldamento, caldaia, sistemazione infissi, coperture, coibentazioni, controsoffitto, servizi igienici, abbattimento barriere architettoniche spazi esterni (Finanziamento delegato RAS Iscol@)(Cap. E 3366)	90,89	0,00	0,00	0,00	0,00	0,00	90,89	0,00
Cap. 3369 / 0	Ristrutturazione edificio scolastico scuola media Via Torino. Efficientamento energetico, riscaldamento, caldaia, sistemazione infissi, coperture, coibentazioni, controsoffitto, servizi igienici, abbattimento barriere architettoniche, spazi esterni (Finanziamento delegato RAS Iscol@)(Cap. U 9669)	Cap. 9669 / 0	Ristrutturazione edificio scolastico scuola media Via Torino. Efficientamento energetico, riscaldamento, caldaia, sistemazione infissi, coperture, coibentazioni, controsoffitto, servizi igienici, abbattimento barriere architettoniche spazi esterni (Finanziamento delegato RAS Iscol@)(Cap. E 3369)	25,95	0,00	0,00	0,00	0,00	0,00	25,95	0,00
Cap. 3426 / 0	Riqualificazione impianto sportivo scuole primarie di Via Verdi (Ras DGR 41/22 del 7/8/2020) u.cap. 9479	Cap. 9479 / 5000	FONDO PLURIENNALE VINCOLATO - Riqualificazione impianto sportivo scuole primarie di Via Verdi (Ras DGR 41/22 del 7/8/2020) e.cap. 3426	0,00	298.000,00	17.815,92	280.184,08	0,00	0,00	0,00	0,00
Cap. 3973 / 0	FINANZIAMENTO RECUPERO PRIMARIO L.R. 29/98 "TUTELA E VALORIZZAZIONE CENTRI STORICI DELLA SARDEGNA" BANDO BIDDAS (VEDI CAP. U 12973)	Cap. 12973 / 0	EROGAZIONE BENEFICIARI FINANZIAMENTO RECUPERO PRIMARIO L.R. 29/98 "TUTELA E VALORIZZAZIONE CENTRI STORICI DELLA SARDEGNA" BANDO BIDDAS (VEDI CAP. E 3973)	40.000,00	0,00	0,00	0,00	0,00	0,00	40.000,00	0,00
Cap. 4044 / 0	FONDO NAZIONALE PER IL SOSTEGNO ALL'ACCESSO ALLE ABITAZIONI IN LOCAZIONE.CONTRIBUTI DA L.431/98 ART.11 (CAP.U 10534)	Cap. 10534 / 0	CONTRIBUTI PER IL SOSTEGNO ALL'ACCESSO ALLE ABITAZIONI IN LOCAZIONE L.9/12/1998 N.431 ART.11 (CAP.E 4044)	27.684,84	260.659,25	249.053,30	27.681,84	0,00	0,00	11.608,95	0,00
Cap. 4141 / 0	TRASFERIMENTO RAS L.R.2/2007 ART.27 C.2 LETT.F Progr.2007 CO STRUZIONE NUOVO EDIFICIO SCOLAST.PER INFANZIA(CAP.U 9736)	Cap. 9736 / 0	COSTRUZIONE DI UN NUOVO EDIFICIO SCOLASTICO PER L'INFANZIA L.R.2/2007 ART.27 C.2 LETT.F (CAP.E. 4141)	463,89	0,00	0,00	0,00	0,00	0,00	463,89	0,00

Cap. di entrata	Descrizione	Cap. di spesa correlato	Descrizione	Risorse vinc. al 1/1/2020	Entrate vincolate accertate nell'esercizio 2020 (dati presunti)	Impegni presunti eserc. 2020 finanziati da entrate vincolate accertate nell'esercizio o da quote vincolate del risultato di amministrazione (dati presunti)	Fondo plur. vinc. al 31/12/2020 finanziato da entrate vincolate accertate nell'esercizio o da quote vincolate del risultato di amministrazione (dati presunti)	Cancellazione nell'esercizio 2020 di residui attivi vincolati o eliminazione del vincolo su quote del risultato di amministrazione (+) e cancellazione nell'esercizio 2020 di residui passivi finanziati da risorse vincolate (-) (gestione dei residui): (dati presunti)	Cancellazione nell'esercizio 2020 di impegni finanziati dal fondo pluriennale vincolato dopo l'approvazione del rendiconto dell'esercizio 2019 se non reimpegnati nell'esercizio 2020 (+)	Risorse vincolate nel risultato di amministrazione presunto al 31/12/2020	Risorse vincolate presunte al 31/12/2020 applicate al primo esercizio del bilancio di previsione
				(a)	(b)	(c)	(d)	(e)	(f)	(g)=(a)+(b)-(c)-(d)-(e)+(f)	(i)
Cap. 4142 / 0	NORME PER LA SEMPLIFICAZIONE AMMINISTRATIVA IN MATERIA DI DIFESA DEL SUOLO (CAP.U 779)	Cap. 779 / 0	PRESTAZIONE DI SERVIZI PER ADEMPIMENTI DI SEMPLIFICAZIONE AMMINISTRATIVA A DIFESA DEL SUOLO(L.R.15/12/2014 N.33)(CAP.U 4142)	5.917,00	0,00	0,00	0,00	0,00	0,00	5.917,00	0,00
Cap. 4293 / 0	Trasferimento regionale per lavori di sistemazione e di riqualificazione funzionale della ex strada statale (rimodulazione accordo di programma ex Centro Agroalimentare (cap.U 11067)	Cap. 11067 / 0	Lavori di sistemazione e di riqualificazione funzionale della ex strada statale tramite trasferimento regionale (Rimodulazione accordo di programma ex Centro Agroalimentare (cap.E 4293)	237,04	0,00	0,00	0,00	0,00	0,00	237,04	0,00
Totale Vincoli derivanti da Trasferimenti (h/2)				1.592.988,83	5.397.413,51	3.974.447,70	510.806,11	0,00	3.171.599,62	5.676.748,15	1.408.988,63
Vincoli derivanti da finanziamenti											
Cap. 3304 / 0	MUTUO CASSA DD.PP.PER LA COSTRUZ.DELLA STRADA DI COLLEGAM.V. SAN GEMILIANO-V.COSTA I STRALCIO CAP.U 11534	Cap. 11534 / 0	LAVORI PER LA COSTRUZIONE DELLA STRADA DI COLLEGAMENTO FRA V.SAN GEMILIANO E V.COSTA MUTUO CASSA DD.PP. CAP.E 3304	0,00	0,00	0,00	0,00	0,00	286.274,40	286.274,40	286.274,40
Cap. 5090 / 1	MUTUO CASSA DD.PP.PER LAVORI DI SISTEMAZ.STRADE INTERNE DEL CENTRO ABITATO TRATTO V.PIAVE V.G.CESARE (CAP.U 11896)	Cap. 11896 / 0	LAVORI PER LA SISTEMAZIONE DI STRADE INTERNE DEL CENTRO ABITATO TRATTO V.PIAVE V. G.CESARE(MUTUO CASSA DD.PP.)CAP.E5090	5.606,32	0,00	5.606,32	0,00	0,00	213.195,55	213.195,55	213.195,55
Totale Vincoli derivanti da finanziamenti (h/3)				5.606,32	0,00	5.606,32	0,00	0,00	499.469,95	499.469,95	499.469,95
Totale risorse vincolate (h=h/1+h/2+h/3+h/4+h/5)				1.752.480,20	5.716.234,17	4.126.445,24	511.489,11	0,00	4.216.393,41	7.047.173,43	2.504.442,42

Totale quote accantonate riguardanti le risorse vincolate da legge (i/1)	0,00
Totale quote accantonate riguardanti le risorse vincolate da trasferimenti (i/2)	0,00
Totale quote accantonate riguardanti le risorse vincolate da finanziamenti (i/3)	0,00
Totale quote accantonate riguardanti le risorse vincolate dall'ente (i/4)	0,00
Totale quote accantonate riguardanti le risorse vincolate da altro (i/5)	0,00
Totale quote accantonate riguardanti le risorse vincolate (i=i/1+i/2+i/3+i/4+i/5)	0,00

Cap. di entrata	Descrizione	Cap. di spesa correlato	Descrizione	Risorse vinc. al 1/1/2020	Entrate vincolate accertate nell'esercizio 2020 (dati presunti)	Impegni presunti eserc. 2020 finanziati da entrate vincolate accertate nell'esercizio o da quote vincolate del risultato di amministrazione (dati presunti)	Fondo plur. vinc. al 31/12/2020 finanziato da entrate vincolate accertate nell'esercizio o da quote vincolate del risultato di amministrazione (dati presunti)	Cancellazione nell'esercizio 2020 di residui attivi vincolati o eliminazione del vincolo su quote del risultato di amministrazione (+) e cancellazione nell'esercizio 2020 di residui passivi finanziati da risorse vincolate (-) (gestione dei residui): (dati presunti)	Cancellazione nell'esercizio 2020 di impegni finanziati dal fondo pluriennale vincolato dopo l'approvazione del rendiconto dell'esercizio 2019 se non reimpegnati nell'esercizio 2020 (+)	Risorse vincolate nel risultato di amministrazione presunto al 31/12/2020	Risorse vincolate presunte al 31/12/2020 applicate al primo esercizio del bilancio di previsione
				(a)	(b)	(c)	(d)	(e)	(f)	(g)=(a)+(b)-(c)-(d)-(e)+(f)	(i)

Totale risorse vincolate da legge al netto di quelle che sono state oggetto di accantonamenti (l/1=h/1-i/1)	870.955,33
Totale risorse vincolate da trasferimenti al netto di quelle che sono state oggetto di accantonamenti (l/2=h/2-i/2)	5.676.748,15
Totale risorse vincolate da finanziamenti al netto di quelle che sono state oggetto di accantonamenti (l/3=h/3-i/3)	499.469,95
Totale risorse vincolate dall'Ente al netto di quelle che sono state oggetto di accantonamenti (l/4=h/4-i/4)	0,00
Totale risorse vincolate da altro al netto di quelle che sono state oggetto di accantonamenti (l/5=h/5-i/5)	0,00
Totale risorse vincolate al netto di quelle che sono state oggetto di accantonamenti (l=h-i)	7.047.173,43

COMUNE DI SESTU

PROVINCIA DI CAGLIARI

ELENCO ANALITICO DELLE RISORSE DESTINATE AGLI INVESTIMENTI NEL RISULTATO DI AMMINISTRAZIONE (*)

Cap. di entrata	Descrizione	Cap. di spesa	Descrizione	Risorse destinate agli investim. al 1/1/2020	Entrate destinate agli investimenti accertate nell'esercizio 2020 (dato presunto)	Impegni eserc. 2020 finanziati da entrate destinate accertate nell'esercizio o da quote destinate del risultato di amministrazione (dati presunti)	Fondo plurienn. vinc. al 31/12/2020 finanziato da entrate destinate accertate nell'esercizio o da quote destinate del risultato di amministrazione	Cancellazione di residui attivi costituiti da risorse destinate agli investimenti o eliminazione della destinazione su quote del risultato di amministrazione (+) e cancellazione di residui passivi finanziati da risorse destinate agli investimenti (-) (gestione dei residui)	Risorse destinate agli investimenti nel risultato di amministrazione presunto al 31/12/2020	Risorse destinate agli investimenti nel risultato presunto al 31/12/2020 applicate al primo esercizio del bilancio di previsione
				(a)	(b)	(c)	(d)	(e)	(f)=(a) +(b) - (c)-(d)-(e)	(g)
Cap. 0 / 0	PROVENTI DERIVANTI DA PERMESSI A COSTRUIRE (L.10/77)	Cap. 0 / 0	SPESE DI INVESTIMENTO FINANZIATA DA ONERI CONCESSORI	223.736,51	0,00	0,00	0,00	0,00	223.736,51	0,00
Cap. 135 / 0	I.C.I. GESTIONE ACCERTAMENTI E LIQUIDAZIONI ANNI PRECEDENTI (ART.11 L.504)	Cap. 0 / 0	SPESE D INVESTIMENTO FINANZIATE DA AVANZO ECONOMICO (MAGGIORI ENTRATE TRIBUTARIE ACCERTATE ANNI 2006-2014)	93.034,17	0,00	0,00	0,00	0,00	93.034,17	0,00
Cap. 1284 / 0	CONCESSIONI CIMITERIALI "IN USO" (Cap. U 11070)	Cap. 11070 / 0	COSTRUZIONE LOCULI (CAP. E 1284)	230.817,41	0,00	0,00	0,00	0,00	230.817,41	0,00
Cap. 3065 / 0	ALIENAZIONE AREE COMUNALI (CAP.12850)	Cap. 0 / 0	REALIZZAZIONE E MANUTENZIONE OPERE FINANZIATE DA ALIENAZIONE DEL PATRIMONIO DISPONIBILE	1.193.062,45	0,00	0,00	0,00	0,00	1.193.062,45	0,00
Cap. 3185 / 0	FONDO PER GLI INVESTIMENTI (FONDI REGIONALI L.R.2/2007)	Cap. 0 / 0	REALIZZAZIONE E MANUTENZIONE OPERE FINANZIATE CON FONDO UNICO (EX L.R.25/93)	2.529.351,99	0,00	128.319,09	1.560.625,32	115.114,18	725.293,40	0,00
Totale				4.270.002,53	0,00	128.319,09	1.560.625,32	115.114,18	2.465.943,94	0,00
Totale quote accantonate nel risultato di amministrazione presunto riguardanti le risorse destinate agli investimenti									0,00	
Totale risorse destinate nel risultato di amministrazione presunto al netto di quelle che sono state oggetto di accantonamenti									2.465.943,94	

COMUNE DI SESTU
PROVINCIA DI CAGLIARI

COMPOSIZIONE PER MISSIONI E PROGRAMMI DEL FONDO PLURIENNALE VINCOLATO DELL'ESERCIZIO 2021 DI RIFERIMENTO DEL BILANCIO*

MISSIONI E PROGRAMMI	Fondo pluriennale vincolato al 31 dicembre dell'esercizio 2020	Spese impegnate negli esercizi precedenti con copertura costituita dal fondo pluriennale vincolato e imputate all'esercizio 2021	Quota del fondo pluriennale vincolato al 31 dicembre dell'esercizio 2020, non destinata ad essere utilizzata nell'esercizio 2021 e rinviata all'esercizio 2022 e successivi	Spese che si prevede di impegnare nell'esercizio N, con copertura costituita dal fondo pluriennale vincolato con imputazione agli esercizi:				Fondo pluriennale vincolato al 31 dicembre dell'esercizio 2021
				2022	2023	Anni successivi	Imputazione non ancora definita	
	(a)	(b)	(c) = (a) - (b)	(d)	(e)	(f)	(g)	(h) = (c) + (d) + (e) + (f) + (g)
01 MISSIONE 1 Servizi istituzionali e generali e di gestione								
01 Organi istituzionali	0,00	0,00	0,00	0,00	0,00	0,00	0,00	0,00
02 Segreteria generale	0,00	0,00	0,00	0,00	0,00	0,00	0,00	0,00
03 Gestione economica, finanziaria, programmazione e provveditorato	0,00	0,00	0,00	0,00	0,00	0,00	0,00	0,00
04 Gestione delle entrate tributarie e servizi fiscali	0,00	0,00	0,00	0,00	0,00	0,00	0,00	0,00
05 Gestione dei beni demaniali e patrimoniali	1.001.530,13	1.001.530,13	0,00	0,00	0,00	0,00	0,00	0,00
06 Ufficio tecnico	75.000,00	75.000,00	0,00	0,00	0,00	0,00	0,00	0,00
07 Elezioni e consultazioni popolari - Anagrafe e stato civile	0,00	0,00	0,00	0,00	0,00	0,00	0,00	0,00
08 Statistica e sistemi informativi	0,00	0,00	0,00	0,00	0,00	0,00	0,00	0,00
09 Assistenza tecnico-amministrativa agli enti locali	22.893,64	22.893,64	0,00	0,00	0,00	0,00	0,00	0,00
10 Risorse umane	0,00	0,00	0,00	0,00	0,00	0,00	0,00	0,00
11 Altri servizi generali	0,00	0,00	0,00	0,00	0,00	0,00	0,00	0,00
TOTALE MISSIONE 1 Servizi istituzionali e generali e di gestione	1.099.423,77	1.099.423,77	0,00	0,00	0,00	0,00	0,00	0,00

COMUNE DI SESTU
 PROVINCIA DI CAGLIARI

COMPOSIZIONE PER MISSIONI E PROGRAMMI DEL FONDO PLURIENNALE VINCOLATO DELL'ESERCIZIO 2021 DI RIFERIMENTO DEL BILANCIO*

MISSIONI E PROGRAMMI	Fondo pluriennale vincolato al 31 dicembre dell'esercizio 2020	Spese impegnate negli esercizi precedenti con copertura costituita dal fondo pluriennale vincolato e imputate all'esercizio 2021	Quota del fondo pluriennale vincolato al 31 dicembre dell'esercizio 2020, non destinata ad essere utilizzata nell'esercizio 2021 e rinviata all'esercizio 2022 e successivi	Spese che si prevede di impegnare nell'esercizio N, con copertura costituita dal fondo pluriennale vincolato con imputazione agli esercizi:				Fondo pluriennale vincolato al 31 dicembre dell'esercizio 2021
				2022	2023	Anni successivi	Imputazione non ancora definita	
	(a)	(b)	(c) = (a) - (b)	(d)	(e)	(f)	(g)	(h) = (c) + (d) + (e) + (f) + (g)
03 MISSIONE 3 Ordine pubblico e sicurezza								
01 Polizia locale e amministrativa	0,00	0,00	0,00	0,00	0,00	0,00	0,00	0,00
02 Sistema integrato di sicurezza urbana	0,00	0,00	0,00	0,00	0,00	0,00	0,00	0,00
TOTALE MISSIONE 3 Ordine pubblico e sicurezza	0,00	0,00	0,00	0,00	0,00	0,00	0,00	0,00

COMUNE DI SESTU
 PROVINCIA DI CAGLIARI

COMPOSIZIONE PER MISSIONI E PROGRAMMI DEL FONDO PLURIENNALE VINCOLATO DELL'ESERCIZIO 2021 DI RIFERIMENTO DEL BILANCIO*

MISSIONI E PROGRAMMI	Fondo pluriennale vincolato al 31 dicembre dell'esercizio 2020	Spese impegnate negli esercizi precedenti con copertura costituita dal fondo pluriennale vincolato e imputate all'esercizio 2021	Quota del fondo pluriennale vincolato al 31 dicembre dell'esercizio 2020, non destinata ad essere utilizzata nell'esercizio 2021 e rinviata all'esercizio 2022 e successivi	Spese che si prevede di impegnare nell'esercizio N, con copertura costituita dal fondo pluriennale vincolato con imputazione agli esercizi:				Fondo pluriennale vincolato al 31 dicembre dell'esercizio 2021
				2022	2023	Anni successivi	Imputazione non ancora definita	
	(a)	(b)	(c) = (a) - (b)	(d)	(e)	(f)	(g)	(h) = (c) + (d) + (e) + (f) + (g)
04 MISSIONE 4 Istruzione e diritto allo studio								
01 Istruzione prescolastica	361.804,80	361.804,80	0,00	0,00	0,00	0,00	0,00	0,00
02 Altri ordini di istruzione non universitaria	22.050,10	22.050,10	0,00	0,00	0,00	0,00	0,00	0,00
06 Servizi ausiliari all'istruzione	280.184,08	280.184,08	0,00	0,00	0,00	0,00	0,00	0,00
07 Diritto allo studio	0,00	0,00	0,00	0,00	0,00	0,00	0,00	0,00
TOTALE MISSIONE 4 Istruzione e diritto allo studio	664.038,98	664.038,98	0,00	0,00	0,00	0,00	0,00	0,00

COMUNE DI SESTU
 PROVINCIA DI CAGLIARI

COMPOSIZIONE PER MISSIONI E PROGRAMMI DEL FONDO PLURIENNALE VINCOLATO DELL'ESERCIZIO 2021 DI RIFERIMENTO DEL BILANCIO*

MISSIONI E PROGRAMMI	Fondo pluriennale vincolato al 31 dicembre dell'esercizio 2020	Spese impegnate negli esercizi precedenti con copertura costituita dal fondo pluriennale vincolato e imputate all'esercizio 2021	Quota del fondo pluriennale vincolato al 31 dicembre dell'esercizio 2020, non destinata ad essere utilizzata nell'esercizio 2021 e rinviata all'esercizio 2022 e successivi	Spese che si prevede di impegnare nell'esercizio N, con copertura costituita dal fondo pluriennale vincolato con imputazione agli esercizi:				Fondo pluriennale vincolato al 31 dicembre dell'esercizio 2021
				2022	2023	Anni successivi	Imputazione non ancora definita	
	(a)	(b)	(c) = (a) - (b)	(d)	(e)	(f)	(g)	(h) = (c) + (d) + (e) + (f) + (g)
05 MISSIONE 5 Tutela e valorizzazione dei beni e attività culturali								
01 Valorizzazione dei beni di interesse storico.	0,00	0,00	0,00	0,00	0,00	0,00	0,00	0,00
02 Attività culturali e interventi diversi nel settore culturale	70.484,00	70.484,00	0,00	0,00	0,00	0,00	0,00	0,00
TOTALE MISSIONE 5 Tutela e valorizzazione dei beni e attività culturali	70.484,00	70.484,00	0,00	0,00	0,00	0,00	0,00	0,00

COMUNE DI SESTU
 PROVINCIA DI CAGLIARI

COMPOSIZIONE PER MISSIONI E PROGRAMMI DEL FONDO PLURIENNALE VINCOLATO DELL'ESERCIZIO 2021 DI RIFERIMENTO DEL BILANCIO*

MISSIONI E PROGRAMMI	Fondo pluriennale vincolato al 31 dicembre dell'esercizio 2020	Spese impegnate negli esercizi precedenti con copertura costituita dal fondo pluriennale vincolato e imputate all'esercizio 2021	Quota del fondo pluriennale vincolato al 31 dicembre dell'esercizio 2020, non destinata ad essere utilizzata nell'esercizio 2021 e rinviata all'esercizio 2022 e successivi	Spese che si prevede di impegnare nell'esercizio N, con copertura costituita dal fondo pluriennale vincolato con imputazione agli esercizi:				Fondo pluriennale vincolato al 31 dicembre dell'esercizio 2021
				2022	2023	Anni successivi	Imputazione non ancora definita	
	(a)	(b)	(c) = (a) - (b)	(d)	(e)	(f)	(g)	(h) = (c) + (d) + (e) + (f) + (g)
06 MISSIONE 6 Politiche giovanili, sport e tempo libero								
01 Sport e tempo libero	1.782.881,08	1.782.881,08	0,00	0,00	0,00	0,00	0,00	0,00
TOTALE MISSIONE 6 Politiche giovanili, sport e tempo libero	1.782.881,08	1.782.881,08	0,00	0,00	0,00	0,00	0,00	0,00

COMUNE DI SESTU
 PROVINCIA DI CAGLIARI

COMPOSIZIONE PER MISSIONI E PROGRAMMI DEL FONDO PLURIENNALE VINCOLATO DELL'ESERCIZIO 2021 DI RIFERIMENTO DEL BILANCIO*

MISSIONI E PROGRAMMI	Fondo pluriennale vincolato al 31 dicembre dell'esercizio 2020	Spese impegnate negli esercizi precedenti con copertura costituita dal fondo pluriennale vincolato e imputate all'esercizio 2021	Quota del fondo pluriennale vincolato al 31 dicembre dell'esercizio 2020, non destinata ad essere utilizzata nell'esercizio 2021 e rinviata all'esercizio 2022 e successivi	Spese che si prevede di impegnare nell'esercizio N, con copertura costituita dal fondo pluriennale vincolato con imputazione agli esercizi:				Fondo pluriennale vincolato al 31 dicembre dell'esercizio 2021
				2022	2023	Anni successivi	Imputazione non ancora definita	
	(a)	(b)	(c) = (a) - (b)	(d)	(e)	(f)	(g)	(h) = (c) + (d) + (e) + (f) + (g)
08 MISSIONE 8 Assetto del territorio ed edilizia abitativa								
01 Urbanistica e assetto del territorio	108.238,38	108.238,38	0,00	0,00	0,00	0,00	0,00	0,00
02 Edilizia residenziale pubblica e locale e piani di edilizia economico-popolare	0,00	0,00	0,00	0,00	0,00	0,00	0,00	0,00
TOTALE MISSIONE 8 Assetto del territorio ed edilizia abitativa	108.238,38	108.238,38	0,00	0,00	0,00	0,00	0,00	0,00

COMUNE DI SESTU
PROVINCIA DI CAGLIARI

COMPOSIZIONE PER MISSIONI E PROGRAMMI DEL FONDO PLURIENNALE VINCOLATO DELL'ESERCIZIO 2021 DI RIFERIMENTO DEL BILANCIO*

MISSIONI E PROGRAMMI	Fondo pluriennale vincolato al 31 dicembre dell'esercizio 2020	Spese impegnate negli esercizi precedenti con copertura costituita dal fondo pluriennale vincolato e imputate all'esercizio 2021	Quota del fondo pluriennale vincolato al 31 dicembre dell'esercizio 2020, non destinata ad essere utilizzata nell'esercizio 2021 e rinviata all'esercizio 2022 e successivi	Spese che si prevede di impegnare nell'esercizio N, con copertura costituita dal fondo pluriennale vincolato con imputazione agli esercizi:				Fondo pluriennale vincolato al 31 dicembre dell'esercizio 2021
				2022	2023	Anni successivi	Imputazione non ancora definita	
	(a)	(b)	(c) = (a) - (b)	(d)	(e)	(f)	(g)	(h) = (c) + (d) + (e) + (f) + (g)
09 MISSIONE 9 Sviluppo sostenibile e tutela del territorio e dell'ambiente								
01 Difesa del suolo	229.026,07	229.026,07	0,00	0,00	0,00	0,00	0,00	0,00
02 Tutela, valorizzazione e recupero ambientale	0,00	0,00	0,00	0,00	0,00	0,00	0,00	0,00
03 Rifiuti	0,00	0,00	0,00	0,00	0,00	0,00	0,00	0,00
04 Servizio idrico integrato	1.150.000,00	1.150.000,00	0,00	0,00	0,00	0,00	0,00	0,00
05 Aree protette, parchi naturali, protezione naturalistica e forestazione	0,00	0,00	0,00	0,00	0,00	0,00	0,00	0,00
TOTALE MISSIONE 9 Sviluppo sostenibile e tutela del territorio e dell'ambiente	1.379.026,07	1.379.026,07	0,00	0,00	0,00	0,00	0,00	0,00

COMUNE DI SESTU
 PROVINCIA DI CAGLIARI

COMPOSIZIONE PER MISSIONI E PROGRAMMI DEL FONDO PLURIENNALE VINCOLATO DELL'ESERCIZIO 2021 DI RIFERIMENTO DEL BILANCIO*

MISSIONI E PROGRAMMI	Fondo pluriennale vincolato al 31 dicembre dell'esercizio 2020	Spese impegnate negli esercizi precedenti con copertura costituita dal fondo pluriennale vincolato e imputate all'esercizio 2021	Quota del fondo pluriennale vincolato al 31 dicembre dell'esercizio 2020, non destinata ad essere utilizzata nell'esercizio 2021 e rinviata all'esercizio 2022 e successivi	Spese che si prevede di impegnare nell'esercizio N, con copertura costituita dal fondo pluriennale vincolato con imputazione agli esercizi:				Fondo pluriennale vincolato al 31 dicembre dell'esercizio 2021
				2022	2023	Anni successivi	Imputazione non ancora definita	
	(a)	(b)	(c) = (a) - (b)	(d)	(e)	(f)	(g)	(h) = (c) + (d) + (e) + (f) + (g)
10 MISSIONE 10 Trasporti e diritto alla mobilità								
05 Viabilità e infrastrutture stradali	2.272.603,04	2.272.603,04	0,00	0,00	0,00	0,00	0,00	0,00
TOTALE MISSIONE 10 Trasporti e diritto alla mobilità	2.272.603,04	2.272.603,04	0,00	0,00	0,00	0,00	0,00	0,00

COMUNE DI SESTU
 PROVINCIA DI CAGLIARI

COMPOSIZIONE PER MISSIONI E PROGRAMMI DEL FONDO PLURIENNALE VINCOLATO DELL'ESERCIZIO 2021 DI RIFERIMENTO DEL BILANCIO*

MISSIONI E PROGRAMMI	Fondo pluriennale vincolato al 31 dicembre dell'esercizio 2020	Spese impegnate negli esercizi precedenti con copertura costituita dal fondo pluriennale vincolato e imputate all'esercizio 2021	Quota del fondo pluriennale vincolato al 31 dicembre dell'esercizio 2020, non destinata ad essere utilizzata nell'esercizio 2021 e rinviata all'esercizio 2022 e successivi	Spese che si prevede di impegnare nell'esercizio N, con copertura costituita dal fondo pluriennale vincolato con imputazione agli esercizi:				Fondo pluriennale vincolato al 31 dicembre dell'esercizio 2021
				2022	2023	Anni successivi	Imputazione non ancora definita	
	(a)	(b)	(c) = (a) - (b)	(d)	(e)	(f)	(g)	(h) = (c) + (d) + (e) + (f) + (g)
11 MISSIONE 11 Soccorso civile								
01 Sistema di protezione civile	183.162,77	183.162,77	0,00	0,00	0,00	0,00	0,00	0,00
TOTALE MISSIONE 11 Soccorso civile	183.162,77	183.162,77	0,00	0,00	0,00	0,00	0,00	0,00

COMUNE DI SESTU
PROVINCIA DI CAGLIARI

COMPOSIZIONE PER MISSIONI E PROGRAMMI DEL FONDO PLURIENNALE VINCOLATO DELL'ESERCIZIO 2021 DI RIFERIMENTO DEL BILANCIO*

MISSIONI E PROGRAMMI	Fondo pluriennale vincolato al 31 dicembre dell'esercizio 2020	Spese impegnate negli esercizi precedenti con copertura costituita dal fondo pluriennale vincolato e imputate all'esercizio 2021	Quota del fondo pluriennale vincolato al 31 dicembre dell'esercizio 2020, non destinata ad essere utilizzata nell'esercizio 2021 e rinviata all'esercizio 2022 e successivi	Spese che si prevede di impegnare nell'esercizio N, con copertura costituita dal fondo pluriennale vincolato con imputazione agli esercizi:				Fondo pluriennale vincolato al 31 dicembre dell'esercizio 2021
				2022	2023	Anni successivi	Imputazione non ancora definita	
	(a)	(b)	(c) = (a) - (b)	(d)	(e)	(f)	(g)	(h) = (c) + (d) + (e) + (f) + (g)
12 MISSIONE 12 Diritti sociali, politiche sociali e famiglia								
01 Interventi per l'infanzia e i minori e per asili nido	0,00	0,00	0,00	0,00	0,00	0,00	0,00	0,00
02 Interventi per la disabilità	0,00	0,00	0,00	0,00	0,00	0,00	0,00	0,00
03 Interventi per gli anziani	0,00	0,00	0,00	0,00	0,00	0,00	0,00	0,00
04 Interventi per soggetti a rischio di esclusione sociale	32.380,00	32.380,00	0,00	0,00	0,00	0,00	0,00	0,00
06 Interventi per il diritto alla casa	0,00	0,00	0,00	0,00	0,00	0,00	0,00	0,00
07 Programmazione e governo della rete dei servizi socio-sanitari e sociali	0,00	0,00	0,00	0,00	0,00	0,00	0,00	0,00
08 Cooperazione e associazionismo	0,00	0,00	0,00	0,00	0,00	0,00	0,00	0,00
09 Servizio necroscopico e cimiteriale	13.134,97	13.134,97	0,00	0,00	0,00	0,00	0,00	0,00
TOTALE MISSIONE 12 Diritti sociali, politiche sociali e famiglia	45.514,97	45.514,97	0,00	0,00	0,00	0,00	0,00	0,00

COMUNE DI SESTU

PROVINCIA DI CAGLIARI

COMPOSIZIONE PER MISSIONI E PROGRAMMI DEL FONDO PLURIENNALE VINCOLATO DELL'ESERCIZIO 2021 DI RIFERIMENTO DEL BILANCIO*

MISSIONI E PROGRAMMI	Fondo pluriennale vincolato al 31 dicembre dell'esercizio 2020	Spese impegnate negli esercizi precedenti con copertura costituita dal fondo pluriennale vincolato e imputate all'esercizio 2021	Quota del fondo pluriennale vincolato al 31 dicembre dell'esercizio 2020, non destinata ad essere utilizzata nell'esercizio 2021 e rinviata all'esercizio 2022 e successivi	Spese che si prevede di impegnare nell'esercizio N, con copertura costituita dal fondo pluriennale vincolato con imputazione agli esercizi:				Fondo pluriennale vincolato al 31 dicembre dell'esercizio 2021
				2022	2023	Anni successivi	Imputazione non ancora definita	
	(a)	(b)	(c) = (a) - (b)	(d)	(e)	(f)	(g)	(h) = (c) + (d) + (e) + (f) + (g)
14 MISSIONE 14 Sviluppo economico e competitività								
04 Reti e altri servizi di pubblica utilità	0,00	0,00	0,00	0,00	0,00	0,00	0,00	0,00
TOTALE MISSIONE 14 Sviluppo economico e competitività	0,00	0,00	0,00	0,00	0,00	0,00	0,00	0,00

COMUNE DI SESTU
 PROVINCIA DI CAGLIARI

COMPOSIZIONE PER MISSIONI E PROGRAMMI DEL FONDO PLURIENNALE VINCOLATO DELL'ESERCIZIO 2021 DI RIFERIMENTO DEL BILANCIO*

MISSIONI E PROGRAMMI	Fondo pluriennale vincolato al 31 dicembre dell'esercizio 2020	Spese impegnate negli esercizi precedenti con copertura costituita dal fondo pluriennale vincolato e imputate all'esercizio 2021	Quota del fondo pluriennale vincolato al 31 dicembre dell'esercizio 2020, non destinata ad essere utilizzata nell'esercizio 2021 e rinviata all'esercizio 2022 e successivi	Spese che si prevede di impegnare nell'esercizio N, con copertura costituita dal fondo pluriennale vincolato con imputazione agli esercizi:				Fondo pluriennale vincolato al 31 dicembre dell'esercizio 2021
				2022	2023	Anni successivi	Imputazione non ancora definita	
	(a)	(b)	(c) = (a) - (b)	(d)	(e)	(f)	(g)	(h) = (c) + (d) + (e) + (f) + (g)
15 MISSIONE 15 Politiche per il lavoro e la formazione professionale								
03 Sostegno all'occupazione	283.611,00	283.611,00	0,00	0,00	0,00	0,00	0,00	0,00
TOTALE MISSIONE 15 Politiche per il lavoro e la formazione professionale	283.611,00	283.611,00	0,00	0,00	0,00	0,00	0,00	0,00

COMUNE DI SESTU
PROVINCIA DI CAGLIARI

COMPOSIZIONE PER MISSIONI E PROGRAMMI DEL FONDO PLURIENNALE VINCOLATO DELL'ESERCIZIO 2021 DI RIFERIMENTO DEL BILANCIO*

MISSIONI E PROGRAMMI	Fondo pluriennale vincolato al 31 dicembre dell'esercizio 2020	Spese impegnate negli esercizi precedenti con copertura costituita dal fondo pluriennale vincolato e imputate all'esercizio 2021	Quota del fondo pluriennale vincolato al 31 dicembre dell'esercizio 2020, non destinata ad essere utilizzata nell'esercizio 2021 e rinviata all'esercizio 2022 e successivi	Spese che si prevede di impegnare nell'esercizio N, con copertura costituita dal fondo pluriennale vincolato con imputazione agli esercizi:				Fondo pluriennale vincolato al 31 dicembre dell'esercizio 2021
				2022	2023	Anni successivi	Imputazione non ancora definita	
	(a)	(b)	(c) = (a) - (b)	(d)	(e)	(f)	(g)	(h) = (c) + (d) + (e) + (f) + (g)
17 MISSIONE 17 Energia e diversificazione delle fonti energetiche								
01 Fonti energetiche	72.672,75	72.672,75	0,00	0,00	0,00	0,00	0,00	0,00
TOTALE MISSIONE 17 Energia e diversificazione delle fonti energetiche	72.672,75	72.672,75	0,00	0,00	0,00	0,00	0,00	0,00
TOTALE	7.961.656,81	7.961.656,81	0,00	0,00	0,00	0,00	0,00	0,00

- (a) L'importo "TOTALE" dell'ultima riga corrisponde alla somma delle due voci "Fondo pluriennale di parte corrente" e "Fondo pluriennale in c/capitale" iscritte in entrata del bilancio di previsione dell'esercizio N. In ciascuna riga, in corrispondenza di ciascun programma di spesa, indicare la stima degli impegni che si prevede di assumere alla data del 31 dicembre dell'esercizio in corso di gestione imputati agli esercizi successivi finanziati dal fondo pluriennale vincolato (sono compresi anche gli impegni assunti negli esercizi precedenti con imputazione agli esercizi successivi) o, se tale stima non risulti possibile, l'importo delle previsioni definitive di spesa del fondo pluriennale vincolato del bilancio dell'esercizio in corso di gestione. Se il bilancio di previsione è approvato dopo il 31 dicembre, indicare l'importo degli impegni assunti negli esercizi precedenti con imputazione agli esercizi successivi determinato sulla base di dati di preconsuntivo. Nel bilancio di previsione relativo all'esercizio 2014 tale importo è pari a 0, a meno che il bilancio non sia approvato dopo il riaccertamento straordinario dei residui. In tal caso indicare l'importo del fondo pluriennale vincolato determinato in tale occasione.
- (b) Indicare l'importo presunto alla data del 31 dicembre N-1 delle spese impegnate negli esercizi precedenti all'esercizio N, con copertura costituita dal fondo pluriennale vincolato, imputate all'esercizio N. Nel secondo esercizio di sperimentazione, se il bilancio di previsione è approvato dopo il riaccertamento straordinario dei residui, indicare l'importo degli impegni assunti nell'esercizio precedente con imputazione agli esercizi successivi se finanziati con il fondo pluriennale vincolato + la differenza tra i residui passivi cancellati e reimputati all'esercizio N e i residui attivi cancellati e reimputati all'esercizio N in occasione del riaccertamento straordinario dei residui effettuato con riferimento alla data del 31 dicembre 2012.
- (g) Risulta possibile stanziare nel bilancio di previsione annuale e pluriennale il fondo pluriennale vincolato anche nel caso di investimenti per i quali non risulta motivatamente possibile individuare l'esigibilità della spesa. Le cause che non hanno reso ancora possibile porre in essere la programmazione necessaria per definire il cronoprogramma della spesa sono dettagliatamente indicate nella Nota integrativa al bilancio. In caso di mancato impegno gli stanziamenti di tale colonna vanno in economia.
- (h) Per ciascuna riga, indicare l'importo delle previsioni di spesa relative al fondo pluriennale vincolato stanziate nel bilancio di previsione dell'esercizio N. L'importo della voce "Totale" dell'ultima riga corrisponde al totale del fondo pluriennale stanziato in spesa nel bilancio di previsione dell'esercizio N e alla somma delle prime due voci iscritte in entrata del bilancio di previsione dell'esercizio N+1, al netto della voce "Totale missioni" della colonna (g).

* Il prospetto è compilato con riferimento a ciascun esercizio considerato nel bilancio. Nel prospetto relativo all'anno N (ad esempio 2014), indicare 2014 al posto di N, 2015 al posto di N+1, etc.

COMUNE DI SESTU
PROVINCIA DI CAGLIARI

COMPOSIZIONE PER MISSIONI E PROGRAMMI DEL FONDO PLURIENNALE VINCOLATO DELL'ESERCIZIO 2022 DI RIFERIMENTO DEL BILANCIO*

MISSIONI E PROGRAMMI		Fondo pluriennale vincolato al 31 dicembre dell'esercizio 2021	Spese impegnate negli esercizi precedenti con copertura costituita dal fondo pluriennale vincolato e imputate all'esercizio 2022	Quota del fondo pluriennale vincolato al 31 dicembre dell'esercizio 2021, non destinata ad essere utilizzata nell'esercizio 2022 e rinviata all'esercizio 2023 e successivi	Spese che si prevede di impegnare nell'esercizio N, con copertura costituita dal fondo pluriennale vincolato con imputazione agli esercizi:				Fondo pluriennale vincolato al 31 dicembre dell'esercizio 2022
					2023	2024	Anni successivi	Imputazione non ancora definita	
		(a)	(b)	(c) = (a) - (b)	(d)	(e)	(f)	(g)	(h) = (c) + (d) + (e) + (f) + (g)
01	MISSIONE 1 Servizi istituzionali e generali e di gestione								
01	Organi istituzionali	0,00	0,00	0,00	0,00	0,00	0,00	0,00	0,00
02	Segreteria generale	0,00	0,00	0,00	0,00	0,00	0,00	0,00	0,00
03	Gestione economica, finanziaria, programmazione e provveditorato	0,00	0,00	0,00	0,00	0,00	0,00	0,00	0,00
04	Gestione delle entrate tributarie e servizi fiscali	0,00	0,00	0,00	0,00	0,00	0,00	0,00	0,00
05	Gestione dei beni demaniali e patrimoniali	0,00	0,00	0,00	0,00	0,00	0,00	0,00	0,00
06	Ufficio tecnico	0,00	0,00	0,00	0,00	0,00	0,00	0,00	0,00
07	Elezioni e consultazioni popolari - Anagrafe e stato civile	0,00	0,00	0,00	0,00	0,00	0,00	0,00	0,00
08	Statistica e sistemi informativi	0,00	0,00	0,00	0,00	0,00	0,00	0,00	0,00
09	Assistenza tecnico-amministrativa agli enti locali	0,00	0,00	0,00	0,00	0,00	0,00	0,00	0,00
10	Risorse umane	0,00	0,00	0,00	0,00	0,00	0,00	0,00	0,00
11	Altri servizi generali	0,00	0,00	0,00	0,00	0,00	0,00	0,00	0,00
	TOTALE MISSIONE 1 Servizi istituzionali e generali e di gestione	0,00	0,00	0,00	0,00	0,00	0,00	0,00	0,00

COMUNE DI SESTU
 PROVINCIA DI CAGLIARI

COMPOSIZIONE PER MISSIONI E PROGRAMMI DEL FONDO PLURIENNALE VINCOLATO DELL'ESERCIZIO 2022 DI RIFERIMENTO DEL BILANCIO*

MISSIONI E PROGRAMMI	Fondo pluriennale vincolato al 31 dicembre dell'esercizio 2021	Spese impegnate negli esercizi precedenti con copertura costituita dal fondo pluriennale vincolato e imputate all'esercizio 2022	Quota del fondo pluriennale vincolato al 31 dicembre dell'esercizio 2021, non destinata ad essere utilizzata nell'esercizio 2022 e rinviata all'esercizio 2023 e successivi	Spese che si prevede di impegnare nell'esercizio N, con copertura costituita dal fondo pluriennale vincolato con imputazione agli esercizi:				Fondo pluriennale vincolato al 31 dicembre dell'esercizio 2022
				2023	2024	Anni successivi	Imputazione non ancora definita	
	(a)	(b)	(c) = (a) - (b)	(d)	(e)	(f)	(g)	(h) = (c) + (d) + (e) + (f) + (g)
03 MISSIONE 3 Ordine pubblico e sicurezza								
01 Polizia locale e amministrativa	0,00	0,00	0,00	0,00	0,00	0,00	0,00	0,00
02 Sistema integrato di sicurezza urbana	0,00	0,00	0,00	0,00	0,00	0,00	0,00	0,00
TOTALE MISSIONE 3 Ordine pubblico e sicurezza	0,00	0,00	0,00	0,00	0,00	0,00	0,00	0,00

COMUNE DI SESTU
 PROVINCIA DI CAGLIARI

COMPOSIZIONE PER MISSIONI E PROGRAMMI DEL FONDO PLURIENNALE VINCOLATO DELL'ESERCIZIO 2022 DI RIFERIMENTO DEL BILANCIO*

MISSIONI E PROGRAMMI	Fondo pluriennale vincolato al 31 dicembre dell'esercizio 2021	Spese impegnate negli esercizi precedenti con copertura costituita dal fondo pluriennale vincolato e imputate all'esercizio 2022	Quota del fondo pluriennale vincolato al 31 dicembre dell'esercizio 2021, non destinata ad essere utilizzata nell'esercizio 2022 e rinviata all'esercizio 2023 e successivi	Spese che si prevede di impegnare nell'esercizio N, con copertura costituita dal fondo pluriennale vincolato con imputazione agli esercizi:				Fondo pluriennale vincolato al 31 dicembre dell'esercizio 2022
				2023	2024	Anni successivi	Imputazione non ancora definita	
	(a)	(b)	(c) = (a) - (b)	(d)	(e)	(f)	(g)	(h) = (c) + (d) + (e) + (f) + (g)
04 MISSIONE 4 Istruzione e diritto allo studio								
01 Istruzione prescolastica	0,00	0,00	0,00	0,00	0,00	0,00	0,00	0,00
02 Altri ordini di istruzione non universitaria	0,00	0,00	0,00	0,00	0,00	0,00	0,00	0,00
06 Servizi ausiliari all'istruzione	0,00	0,00	0,00	0,00	0,00	0,00	0,00	0,00
07 Diritto allo studio	0,00	0,00	0,00	0,00	0,00	0,00	0,00	0,00
TOTALE MISSIONE 4 Istruzione e diritto allo studio	0,00	0,00	0,00	0,00	0,00	0,00	0,00	0,00

COMUNE DI SESTU
 PROVINCIA DI CAGLIARI

COMPOSIZIONE PER MISSIONI E PROGRAMMI DEL FONDO PLURIENNALE VINCOLATO DELL'ESERCIZIO 2022 DI RIFERIMENTO DEL BILANCIO*

MISSIONI E PROGRAMMI	Fondo pluriennale vincolato al 31 dicembre dell'esercizio 2021	Spese impegnate negli esercizi precedenti con copertura costituita dal fondo pluriennale vincolato e imputate all'esercizio 2022	Quota del fondo pluriennale vincolato al 31 dicembre dell'esercizio 2021, non destinata ad essere utilizzata nell'esercizio 2022 e rinviata all'esercizio 2023 e successivi	Spese che si prevede di impegnare nell'esercizio N, con copertura costituita dal fondo pluriennale vincolato con imputazione agli esercizi:				Fondo pluriennale vincolato al 31 dicembre dell'esercizio 2022
				2023	2024	Anni successivi	Imputazione non ancora definita	
	(a)	(b)	(c) = (a) - (b)	(d)	(e)	(f)	(g)	(h) = (c) + (d) + (e) + (f) + (g)
05 MISSIONE 5 Tutela e valorizzazione dei beni e attività culturali								
01 Valorizzazione dei beni di interesse storico.	0,00	0,00	0,00	0,00	0,00	0,00	0,00	0,00
02 Attività culturali e interventi diversi nel settore culturale	0,00	0,00	0,00	0,00	0,00	0,00	0,00	0,00
TOTALE MISSIONE 5 Tutela e valorizzazione dei beni e attività culturali	0,00	0,00	0,00	0,00	0,00	0,00	0,00	0,00

COMUNE DI SESTU

PROVINCIA DI CAGLIARI

COMPOSIZIONE PER MISSIONI E PROGRAMMI DEL FONDO PLURIENNALE VINCOLATO DELL'ESERCIZIO 2022 DI RIFERIMENTO DEL BILANCIO*

MISSIONI E PROGRAMMI	Fondo pluriennale vincolato al 31 dicembre dell'esercizio 2021	Spese impegnate negli esercizi precedenti con copertura costituita dal fondo pluriennale vincolato e imputate all'esercizio 2022	Quota del fondo pluriennale vincolato al 31 dicembre dell'esercizio 2021, non destinata ad essere utilizzata nell'esercizio 2022 e rinviata all'esercizio 2023 e successivi	Spese che si prevede di impegnare nell'esercizio N, con copertura costituita dal fondo pluriennale vincolato con imputazione agli esercizi:				Fondo pluriennale vincolato al 31 dicembre dell'esercizio 2022
				2023	2024	Anni successivi	Imputazione non ancora definita	
	(a)	(b)	(c) = (a) - (b)	(d)	(e)	(f)	(g)	(h) = (c) + (d) + (e) + (f) + (g)
06 MISSIONE 6 Politiche giovanili, sport e tempo libero								
01 Sport e tempo libero	0,00	0,00	0,00	0,00	0,00	0,00	0,00	0,00
TOTALE MISSIONE 6 Politiche giovanili, sport e tempo libero	0,00	0,00	0,00	0,00	0,00	0,00	0,00	0,00

COMUNE DI SESTU
PROVINCIA DI CAGLIARI

COMPOSIZIONE PER MISSIONI E PROGRAMMI DEL FONDO PLURIENNALE VINCOLATO DELL'ESERCIZIO 2022 DI RIFERIMENTO DEL BILANCIO*

MISSIONI E PROGRAMMI		Fondo pluriennale vincolato al 31 dicembre dell'esercizio 2021	Spese impegnate negli esercizi precedenti con copertura costituita dal fondo pluriennale vincolato e imputate all'esercizio 2022	Quota del fondo pluriennale vincolato al 31 dicembre dell'esercizio 2021, non destinata ad essere utilizzata nell'esercizio 2022 e rinviata all'esercizio 2023 e successivi	Spese che si prevede di impegnare nell'esercizio N, con copertura costituita dal fondo pluriennale vincolato con imputazione agli esercizi:				Fondo pluriennale vincolato al 31 dicembre dell'esercizio 2022
					2023	2024	Anni successivi	Imputazione non ancora definita	
		(a)	(b)	(c) = (a) - (b)	(d)	(e)	(f)	(g)	(h) = (c) + (d) + (e) + (f) + (g)
08	MISSIONE 8 Aspetto del territorio ed edilizia abitativa								
01	Urbanistica e assetto del territorio	0,00	0,00	0,00	0,00	0,00	0,00	0,00	0,00
02	Edilizia residenziale pubblica e locale e piani di edilizia economico-popolare	0,00	0,00	0,00	0,00	0,00	0,00	0,00	0,00
	TOTALE MISSIONE 8 Aspetto del territorio ed edilizia abitativa	0,00	0,00	0,00	0,00	0,00	0,00	0,00	0,00

COMUNE DI SESTU
PROVINCIA DI CAGLIARI

COMPOSIZIONE PER MISSIONI E PROGRAMMI DEL FONDO PLURIENNALE VINCOLATO DELL'ESERCIZIO 2022 DI RIFERIMENTO DEL BILANCIO*

MISSIONI E PROGRAMMI	Fondo pluriennale vincolato al 31 dicembre dell'esercizio 2021	Spese impegnate negli esercizi precedenti con copertura costituita dal fondo pluriennale vincolato e imputate all'esercizio 2022	Quota del fondo pluriennale vincolato al 31 dicembre dell'esercizio 2021, non destinata ad essere utilizzata nell'esercizio 2022 e rinviata all'esercizio 2023 e successivi	Spese che si prevede di impegnare nell'esercizio N, con copertura costituita dal fondo pluriennale vincolato con imputazione agli esercizi:				Fondo pluriennale vincolato al 31 dicembre dell'esercizio 2022
				2023	2024	Anni successivi	Imputazione non ancora definita	
	(a)	(b)	(c) = (a) - (b)	(d)	(e)	(f)	(g)	(h) = (c) + (d) + (e) + (f) + (g)
09 MISSIONE 9 Sviluppo sostenibile e tutela del territorio e dell'ambiente								
01 Difesa del suolo	0,00	0,00	0,00	0,00	0,00	0,00	0,00	0,00
02 Tutela, valorizzazione e recupero ambientale	0,00	0,00	0,00	0,00	0,00	0,00	0,00	0,00
03 Rifiuti	0,00	0,00	0,00	0,00	0,00	0,00	0,00	0,00
04 Servizio idrico integrato	0,00	0,00	0,00	0,00	0,00	0,00	0,00	0,00
05 Aree protette, parchi naturali, protezione naturalistica e forestazione	0,00	0,00	0,00	0,00	0,00	0,00	0,00	0,00
TOTALE MISSIONE 9 Sviluppo sostenibile e tutela del territorio e dell'ambiente	0,00	0,00	0,00	0,00	0,00	0,00	0,00	0,00

COMUNE DI SESTU

PROVINCIA DI CAGLIARI

COMPOSIZIONE PER MISSIONI E PROGRAMMI DEL FONDO PLURIENNALE VINCOLATO DELL'ESERCIZIO 2022 DI RIFERIMENTO DEL BILANCIO*

MISSIONI E PROGRAMMI	Fondo pluriennale vincolato al 31 dicembre dell'esercizio 2021	Spese impegnate negli esercizi precedenti con copertura costituita dal fondo pluriennale vincolato e imputate all'esercizio 2022	Quota del fondo pluriennale vincolato al 31 dicembre dell'esercizio 2021, non destinata ad essere utilizzata nell'esercizio 2022 e rinviata all'esercizio 2023 e successivi	Spese che si prevede di impegnare nell'esercizio N, con copertura costituita dal fondo pluriennale vincolato con imputazione agli esercizi:				Fondo pluriennale vincolato al 31 dicembre dell'esercizio 2022
				2023	2024	Anni successivi	Imputazione non ancora definita	
	(a)	(b)	(c) = (a) - (b)	(d)	(e)	(f)	(g)	(h) = (c) + (d) + (e) + (f) + (g)
10 MISSIONE 10 Trasporti e diritto alla mobilità								
05 Viabilità e infrastrutture stradali	0,00	0,00	0,00	0,00	0,00	0,00	0,00	0,00
TOTALE MISSIONE 10 Trasporti e diritto alla mobilità	0,00	0,00	0,00	0,00	0,00	0,00	0,00	0,00

COMUNE DI SESTU

PROVINCIA DI CAGLIARI

COMPOSIZIONE PER MISSIONI E PROGRAMMI DEL FONDO PLURIENNALE VINCOLATO DELL'ESERCIZIO 2022 DI RIFERIMENTO DEL BILANCIO*

MISSIONI E PROGRAMMI	Fondo pluriennale vincolato al 31 dicembre dell'esercizio 2021	Spese impegnate negli esercizi precedenti con copertura costituita dal fondo pluriennale vincolato e imputate all'esercizio 2022	Quota del fondo pluriennale vincolato al 31 dicembre dell'esercizio 2021, non destinata ad essere utilizzata nell'esercizio 2022 e rinviata all'esercizio 2023 e successivi	Spese che si prevede di impegnare nell'esercizio N, con copertura costituita dal fondo pluriennale vincolato con imputazione agli esercizi:				Fondo pluriennale vincolato al 31 dicembre dell'esercizio 2022
				2023	2024	Anni successivi	Imputazione non ancora definita	
	(a)	(b)	(c) = (a) - (b)	(d)	(e)	(f)	(g)	(h) = (c) + (d) + (e) + (f) + (g)
11 MISSIONE 11 Soccorso civile								
01 Sistema di protezione civile	0,00	0,00	0,00	0,00	0,00	0,00	0,00	0,00
TOTALE MISSIONE 11 Soccorso civile	0,00	0,00	0,00	0,00	0,00	0,00	0,00	0,00

COMUNE DI SESTU
 PROVINCIA DI CAGLIARI

COMPOSIZIONE PER MISSIONI E PROGRAMMI DEL FONDO PLURIENNALE VINCOLATO DELL'ESERCIZIO 2022 DI RIFERIMENTO DEL BILANCIO*

MISSIONI E PROGRAMMI	Fondo pluriennale vincolato al 31 dicembre dell'esercizio 2021	Spese impegnate negli esercizi precedenti con copertura costituita dal fondo pluriennale vincolato e imputate all'esercizio 2022	Quota del fondo pluriennale vincolato al 31 dicembre dell'esercizio 2021, non destinata ad essere utilizzata nell'esercizio 2022 e rinviata all'esercizio 2023 e successivi	Spese che si prevede di impegnare nell'esercizio N, con copertura costituita dal fondo pluriennale vincolato con imputazione agli esercizi:				Fondo pluriennale vincolato al 31 dicembre dell'esercizio 2022
				2023	2024	Anni successivi	Imputazione non ancora definita	
	(a)	(b)	(c) = (a) - (b)	(d)	(e)	(f)	(g)	(h) = (c) + (d) + (e) + (f) + (g)
12 MISSIONE 12 Diritti sociali, politiche sociali e famiglia								
01 Interventi per l'infanzia e i minori e per asili nido	0,00	0,00	0,00	0,00	0,00	0,00	0,00	0,00
02 Interventi per la disabilità	0,00	0,00	0,00	0,00	0,00	0,00	0,00	0,00
03 Interventi per gli anziani	0,00	0,00	0,00	0,00	0,00	0,00	0,00	0,00
04 Interventi per soggetti a rischio di esclusione sociale	0,00	0,00	0,00	0,00	0,00	0,00	0,00	0,00
06 Interventi per il diritto alla casa	0,00	0,00	0,00	0,00	0,00	0,00	0,00	0,00
07 Programmazione e governo della rete dei servizi socio-sanitari e sociali	0,00	0,00	0,00	0,00	0,00	0,00	0,00	0,00
08 Cooperazione e associazionismo	0,00	0,00	0,00	0,00	0,00	0,00	0,00	0,00
09 Servizio necroscopico e cimiteriale	0,00	0,00	0,00	0,00	0,00	0,00	0,00	0,00
TOTALE MISSIONE 12 Diritti sociali, politiche sociali e famiglia	0,00	0,00	0,00	0,00	0,00	0,00	0,00	0,00

COMUNE DI SESTU

PROVINCIA DI CAGLIARI

COMPOSIZIONE PER MISSIONI E PROGRAMMI DEL FONDO PLURIENNALE VINCOLATO DELL'ESERCIZIO 2022 DI RIFERIMENTO DEL BILANCIO*

MISSIONI E PROGRAMMI	Fondo pluriennale vincolato al 31 dicembre dell'esercizio 2021	Spese impegnate negli esercizi precedenti con copertura costituita dal fondo pluriennale vincolato e imputate all'esercizio 2022	Quota del fondo pluriennale vincolato al 31 dicembre dell'esercizio 2021, non destinata ad essere utilizzata nell'esercizio 2022 e rinviata all'esercizio 2023 e successivi	Spese che si prevede di impegnare nell'esercizio N, con copertura costituita dal fondo pluriennale vincolato con imputazione agli esercizi:				Fondo pluriennale vincolato al 31 dicembre dell'esercizio 2022
				2023	2024	Anni successivi	Imputazione non ancora definita	
	(a)	(b)	(c) = (a) - (b)	(d)	(e)	(f)	(g)	(h) = (c) + (d) + (e) + (f) + (g)
14 MISSIONE 14 Sviluppo economico e competitività								
04 Reti e altri servizi di pubblica utilità	0,00	0,00	0,00	0,00	0,00	0,00	0,00	0,00
TOTALE MISSIONE 14 Sviluppo economico e competitività	0,00	0,00	0,00	0,00	0,00	0,00	0,00	0,00

COMUNE DI SESTU
 PROVINCIA DI CAGLIARI

COMPOSIZIONE PER MISSIONI E PROGRAMMI DEL FONDO PLURIENNALE VINCOLATO DELL'ESERCIZIO 2022 DI RIFERIMENTO DEL BILANCIO*

MISSIONI E PROGRAMMI	Fondo pluriennale vincolato al 31 dicembre dell'esercizio 2021	Spese impegnate negli esercizi precedenti con copertura costituita dal fondo pluriennale vincolato e imputate all'esercizio 2022	Quota del fondo pluriennale vincolato al 31 dicembre dell'esercizio 2021, non destinata ad essere utilizzata nell'esercizio 2022 e rinviata all'esercizio 2023 e successivi	Spese che si prevede di impegnare nell'esercizio N, con copertura costituita dal fondo pluriennale vincolato con imputazione agli esercizi:				Fondo pluriennale vincolato al 31 dicembre dell'esercizio 2022
				2023	2024	Anni successivi	Imputazione non ancora definita	
	(a)	(b)	(c) = (a) - (b)	(d)	(e)	(f)	(g)	(h) = (c) + (d) + (e) + (f) + (g)
15 MISSIONE 15 Politiche per il lavoro e la formazione professionale								
03 Sostegno all'occupazione	0,00	0,00	0,00	0,00	0,00	0,00	0,00	0,00
TOTALE MISSIONE 15 Politiche per il lavoro e la formazione professionale	0,00	0,00	0,00	0,00	0,00	0,00	0,00	0,00

COMUNE DI SESTU
PROVINCIA DI CAGLIARI

COMPOSIZIONE PER MISSIONI E PROGRAMMI DEL FONDO PLURIENNALE VINCOLATO DELL'ESERCIZIO 2022 DI RIFERIMENTO DEL BILANCIO*

MISSIONI E PROGRAMMI	Fondo pluriennale vincolato al 31 dicembre dell'esercizio 2021	Spese impegnate negli esercizi precedenti con copertura costituita dal fondo pluriennale vincolato e imputate all'esercizio 2022	Quota del fondo pluriennale vincolato al 31 dicembre dell'esercizio 2021, non destinata ad essere utilizzata nell'esercizio 2022 e rinviata all'esercizio 2023 e successivi	Spese che si prevede di impegnare nell'esercizio N, con copertura costituita dal fondo pluriennale vincolato con imputazione agli esercizi:				Fondo pluriennale vincolato al 31 dicembre dell'esercizio 2022
				2023	2024	Anni successivi	Imputazione non ancora definita	
	(a)	(b)	(c) = (a) - (b)	(d)	(e)	(f)	(g)	(h) = (c) + (d) + (e) + (f) + (g)
17 MISSIONE 17 Energia e diversificazione delle fonti energetiche								
01 Fonti energetiche	0,00	0,00	0,00	0,00	0,00	0,00	0,00	0,00
TOTALE MISSIONE 17 Energia e diversificazione delle fonti energetiche	0,00	0,00	0,00	0,00	0,00	0,00	0,00	0,00
TOTALE	0,00	0,00	0,00	0,00	0,00	0,00	0,00	0,00

- (a) L'importo "TOTALE" dell'ultima riga corrisponde alla somma delle due voci "Fondo pluriennale di parte corrente" e "Fondo pluriennale in c/capitale" iscritte in entrata del bilancio di previsione dell'esercizio N. In ciascuna riga, in corrispondenza di ciascun programma di spesa, indicare la stima degli impegni che si prevede di assumere alla data del 31 dicembre dell'esercizio in corso di gestione imputati agli esercizi successivi finanziati dal fondo pluriennale vincolato (sono compresi anche gli impegni assunti negli esercizi precedenti con imputazione agli esercizi successivi) o, se tale stima non risulti possibile, l'importo delle previsioni definitive di spesa del fondo pluriennale vincolato del bilancio dell'esercizio in corso di gestione. Se il bilancio di previsione è approvato dopo il 31 dicembre, indicare l'importo degli impegni assunti negli esercizi precedenti con imputazione agli esercizi successivi determinato sulla base di dati di preconsuntivo. Nel bilancio di previsione relativo all'esercizio 2014 tale importo è pari a 0, a meno che il bilancio non sia approvato dopo il riaccertamento straordinario dei residui. In tal caso indicare l'importo del fondo pluriennale vincolato determinato in tale occasione.
- (b) Indicare l'importo presunto alla data del 31 dicembre N-1 delle spese impegnate negli esercizi precedenti all'esercizio N, con copertura costituita dal fondo pluriennale vincolato, imputate all'esercizio N. Nel secondo esercizio di sperimentazione, se il bilancio di previsione è approvato dopo il riaccertamento straordinario dei residui, indicare l'importo degli impegni assunti nell'esercizio precedente con imputazione agli esercizi successivi se finanziati con il fondo pluriennale vincolato + la differenza tra i residui passivi cancellati e reimputati all'esercizio N e i residui attivi cancellati e reimputati all'esercizio N in occasione del riaccertamento straordinario dei residui effettuato con riferimento alla data del 31 dicembre 2012.
- (g) Risulta possibile stanziare nel bilancio di previsione annuale e pluriennale il fondo pluriennale vincolato anche nel caso di investimenti per i quali non risulta motivatamente possibile individuare l'esigibilità della spesa. Le cause che non hanno reso ancora possibile porre in essere la programmazione necessaria per definire il cronoprogramma della spesa sono dettagliatamente indicate nella Nota integrativa al bilancio. In caso di mancato impegno gli stanziamenti di tale colonna vanno in economia.
- (h) Per ciascuna riga, indicare l'importo delle previsioni di spesa relative al fondo pluriennale vincolato stanziate nel bilancio di previsione dell'esercizio N. L'importo della voce "Totale" dell'ultima riga corrisponde al totale del fondo pluriennale stanziato in spesa nel bilancio di previsione dell'esercizio N e alla somma delle prime due voci iscritte in entrata del bilancio di previsione dell'esercizio N+1, al netto della voce "Totale missioni" della colonna (g).

* Il prospetto è compilato con riferimento a ciascun esercizio considerato nel bilancio. Nel prospetto relativo all'anno N (ad esempio 2014), indicare 2014 al posto di N, 2015 al posto di N+1, etc.

COMUNE DI SESTU
PROVINCIA DI CAGLIARI

COMPOSIZIONE PER MISSIONI E PROGRAMMI DEL FONDO PLURIENNALE VINCOLATO DELL'ESERCIZIO 2023 DI RIFERIMENTO DEL BILANCIO*

MISSIONI E PROGRAMMI		Fondo pluriennale vincolato al 31 dicembre dell'esercizio 2022	Spese impegnate negli esercizi precedenti con copertura costituita dal fondo pluriennale vincolato e imputate all'esercizio 2023	Quota del fondo pluriennale vincolato al 31 dicembre dell'esercizio 2022, non destinata ad essere utilizzata nell'esercizio 2023 e rinviata all'esercizio 2024 e successivi	Spese che si prevede di impegnare nell'esercizio N, con copertura costituita dal fondo pluriennale vincolato con imputazione agli esercizi:				Fondo pluriennale vincolato al 31 dicembre dell'esercizio 2023
					2024	2025	Anni successivi	Imputazione non ancora definita	
		(a)	(b)	(c) = (a) - (b)	(d)	(e)	(f)	(g)	(h) = (c) + (d) + (e) + (f) + (g)
01	MISSIONE 1 Servizi istituzionali e generali e di gestione								
01	Organi istituzionali	0,00	0,00	0,00	0,00	0,00	0,00	0,00	0,00
02	Segreteria generale	0,00	0,00	0,00	0,00	0,00	0,00	0,00	0,00
03	Gestione economica, finanziaria, programmazione e provveditorato	0,00	0,00	0,00	0,00	0,00	0,00	0,00	0,00
04	Gestione delle entrate tributarie e servizi fiscali	0,00	0,00	0,00	0,00	0,00	0,00	0,00	0,00
05	Gestione dei beni demaniali e patrimoniali	0,00	0,00	0,00	0,00	0,00	0,00	0,00	0,00
06	Ufficio tecnico	0,00	0,00	0,00	0,00	0,00	0,00	0,00	0,00
07	Elezioni e consultazioni popolari - Anagrafe e stato civile	0,00	0,00	0,00	0,00	0,00	0,00	0,00	0,00
08	Statistica e sistemi informativi	0,00	0,00	0,00	0,00	0,00	0,00	0,00	0,00
09	Assistenza tecnico-amministrativa agli enti locali	0,00	0,00	0,00	0,00	0,00	0,00	0,00	0,00
10	Risorse umane	0,00	0,00	0,00	0,00	0,00	0,00	0,00	0,00
11	Altri servizi generali	0,00	0,00	0,00	0,00	0,00	0,00	0,00	0,00
	TOTALE MISSIONE 1 Servizi istituzionali e generali e di gestione	0,00	0,00	0,00	0,00	0,00	0,00	0,00	0,00

COMUNE DI SESTU
 PROVINCIA DI CAGLIARI

COMPOSIZIONE PER MISSIONI E PROGRAMMI DEL FONDO PLURIENNALE VINCOLATO DELL'ESERCIZIO 2023 DI RIFERIMENTO DEL BILANCIO*

MISSIONI E PROGRAMMI	Fondo pluriennale vincolato al 31 dicembre dell'esercizio 2022	Spese impegnate negli esercizi precedenti con copertura costituita dal fondo pluriennale vincolato e imputate all'esercizio 2023	Quota del fondo pluriennale vincolato al 31 dicembre dell'esercizio 2022, non destinata ad essere utilizzata nell'esercizio 2023 e rinviata all'esercizio 2024 e successivi	Spese che si prevede di impegnare nell'esercizio N, con copertura costituita dal fondo pluriennale vincolato con imputazione agli esercizi:				Fondo pluriennale vincolato al 31 dicembre dell'esercizio 2023
				2024	2025	Anni successivi	Imputazione non ancora definita	
	(a)	(b)	(c) = (a) - (b)	(d)	(e)	(f)	(g)	(h) = (c) + (d) + (e) + (f) + (g)
03 MISSIONE 3 Ordine pubblico e sicurezza								
01 Polizia locale e amministrativa	0,00	0,00	0,00	0,00	0,00	0,00	0,00	0,00
02 Sistema integrato di sicurezza urbana	0,00	0,00	0,00	0,00	0,00	0,00	0,00	0,00
TOTALE MISSIONE 3 Ordine pubblico e sicurezza	0,00	0,00	0,00	0,00	0,00	0,00	0,00	0,00

COMUNE DI SESTU
 PROVINCIA DI CAGLIARI

COMPOSIZIONE PER MISSIONI E PROGRAMMI DEL FONDO PLURIENNALE VINCOLATO DELL'ESERCIZIO 2023 DI RIFERIMENTO DEL BILANCIO*

MISSIONI E PROGRAMMI	Fondo pluriennale vincolato al 31 dicembre dell'esercizio 2022	Spese impegnate negli esercizi precedenti con copertura costituita dal fondo pluriennale vincolato e imputate all'esercizio 2023	Quota del fondo pluriennale vincolato al 31 dicembre dell'esercizio 2022, non destinata ad essere utilizzata nell'esercizio 2023 e rinviata all'esercizio 2024 e successivi	Spese che si prevede di impegnare nell'esercizio N, con copertura costituita dal fondo pluriennale vincolato con imputazione agli esercizi:				Fondo pluriennale vincolato al 31 dicembre dell'esercizio 2023
				2024	2025	Anni successivi	Imputazione non ancora definita	
	(a)	(b)	(c) = (a) - (b)	(d)	(e)	(f)	(g)	(h) = (c) + (d) + (e) + (f) + (g)
04 MISSIONE 4 Istruzione e diritto allo studio								
01 Istruzione prescolastica	0,00	0,00	0,00	0,00	0,00	0,00	0,00	0,00
02 Altri ordini di istruzione non universitaria	0,00	0,00	0,00	0,00	0,00	0,00	0,00	0,00
06 Servizi ausiliari all'istruzione	0,00	0,00	0,00	0,00	0,00	0,00	0,00	0,00
07 Diritto allo studio	0,00	0,00	0,00	0,00	0,00	0,00	0,00	0,00
TOTALE MISSIONE 4 Istruzione e diritto allo studio	0,00	0,00	0,00	0,00	0,00	0,00	0,00	0,00

COMUNE DI SESTU
PROVINCIA DI CAGLIARI

COMPOSIZIONE PER MISSIONI E PROGRAMMI DEL FONDO PLURIENNALE VINCOLATO DELL'ESERCIZIO 2023 DI RIFERIMENTO DEL BILANCIO*

MISSIONI E PROGRAMMI	Fondo pluriennale vincolato al 31 dicembre dell'esercizio 2022	Spese impegnate negli esercizi precedenti con copertura costituita dal fondo pluriennale vincolato e imputate all'esercizio 2023	Quota del fondo pluriennale vincolato al 31 dicembre dell'esercizio 2022, non destinata ad essere utilizzata nell'esercizio 2023 e rinviata all'esercizio 2024 e successivi	Spese che si prevede di impegnare nell'esercizio N, con copertura costituita dal fondo pluriennale vincolato con imputazione agli esercizi:				Fondo pluriennale vincolato al 31 dicembre dell'esercizio 2023
				2024	2025	Anni successivi	Imputazione non ancora definita	
	(a)	(b)	(c) = (a) - (b)	(d)	(e)	(f)	(g)	(h) = (c) + (d) + (e) + (f) + (g)
05 MISSIONE 5 Tutela e valorizzazione dei beni e attività culturali								
01 Valorizzazione dei beni di interesse storico.	0,00	0,00	0,00	0,00	0,00	0,00	0,00	0,00
02 Attività culturali e interventi diversi nel settore culturale	0,00	0,00	0,00	0,00	0,00	0,00	0,00	0,00
TOTALE MISSIONE 5 Tutela e valorizzazione dei beni e attività culturali	0,00	0,00	0,00	0,00	0,00	0,00	0,00	0,00

COMUNE DI SESTU

PROVINCIA DI CAGLIARI

COMPOSIZIONE PER MISSIONI E PROGRAMMI DEL FONDO PLURIENNALE VINCOLATO DELL'ESERCIZIO 2023 DI RIFERIMENTO DEL BILANCIO*

MISSIONI E PROGRAMMI	Fondo pluriennale vincolato al 31 dicembre dell'esercizio 2022	Spese impegnate negli esercizi precedenti con copertura costituita dal fondo pluriennale vincolato e imputate all'esercizio 2023	Quota del fondo pluriennale vincolato al 31 dicembre dell'esercizio 2022, non destinata ad essere utilizzata nell'esercizio 2023 e rinviata all'esercizio 2024 e successivi	Spese che si prevede di impegnare nell'esercizio N, con copertura costituita dal fondo pluriennale vincolato con imputazione agli esercizi:				Fondo pluriennale vincolato al 31 dicembre dell'esercizio 2023
				2024	2025	Anni successivi	Imputazione non ancora definita	
	(a)	(b)	(c) = (a) - (b)	(d)	(e)	(f)	(g)	(h) = (c) + (d) + (e) + (f) + (g)
06 MISSIONE 6 Politiche giovanili, sport e tempo libero								
01 Sport e tempo libero	0,00	0,00	0,00	0,00	0,00	0,00	0,00	0,00
TOTALE MISSIONE 6 Politiche giovanili, sport e tempo libero	0,00	0,00	0,00	0,00	0,00	0,00	0,00	0,00

COMUNE DI SESTU
 PROVINCIA DI CAGLIARI

COMPOSIZIONE PER MISSIONI E PROGRAMMI DEL FONDO PLURIENNALE VINCOLATO DELL'ESERCIZIO 2023 DI RIFERIMENTO DEL BILANCIO*

MISSIONI E PROGRAMMI	Fondo pluriennale vincolato al 31 dicembre dell'esercizio 2022	Spese impegnate negli esercizi precedenti con copertura costituita dal fondo pluriennale vincolato e imputate all'esercizio 2023	Quota del fondo pluriennale vincolato al 31 dicembre dell'esercizio 2022, non destinata ad essere utilizzata nell'esercizio 2023 e rinviata all'esercizio 2024 e successivi	Spese che si prevede di impegnare nell'esercizio N, con copertura costituita dal fondo pluriennale vincolato con imputazione agli esercizi:				Fondo pluriennale vincolato al 31 dicembre dell'esercizio 2023
				2024	2025	Anni successivi	Imputazione non ancora definita	
	(a)	(b)	(c) = (a) - (b)	(d)	(e)	(f)	(g)	(h) = (c) + (d) + (e) + (f) + (g)
08 MISSIONE 8 Assetto del territorio ed edilizia abitativa								
01 Urbanistica e assetto del territorio	0,00	0,00	0,00	0,00	0,00	0,00	0,00	0,00
02 Edilizia residenziale pubblica e locale e piani di edilizia economico-popolare	0,00	0,00	0,00	0,00	0,00	0,00	0,00	0,00
TOTALE MISSIONE 8 Assetto del territorio ed edilizia abitativa	0,00	0,00	0,00	0,00	0,00	0,00	0,00	0,00

COMUNE DI SESTU
PROVINCIA DI CAGLIARI

COMPOSIZIONE PER MISSIONI E PROGRAMMI DEL FONDO PLURIENNALE VINCOLATO DELL'ESERCIZIO 2023 DI RIFERIMENTO DEL BILANCIO*

MISSIONI E PROGRAMMI		Fondo pluriennale vincolato al 31 dicembre dell'esercizio 2022	Spese impegnate negli esercizi precedenti con copertura costituita dal fondo pluriennale vincolato e imputate all'esercizio 2023	Quota del fondo pluriennale vincolato al 31 dicembre dell'esercizio 2022, non destinata ad essere utilizzata nell'esercizio 2023 e rinviata all'esercizio 2024 e successivi	Spese che si prevede di impegnare nell'esercizio N, con copertura costituita dal fondo pluriennale vincolato con imputazione agli esercizi:				Fondo pluriennale vincolato al 31 dicembre dell'esercizio 2023
					2024	2025	Anni successivi	Imputazione non ancora definita	
		(a)	(b)	(c) = (a) - (b)	(d)	(e)	(f)	(g)	(h) = (c) + (d) + (e) + (f) + (g)
09	MISSIONE 9 Sviluppo sostenibile e tutela del territorio e dell'ambiente								
01	Difesa del suolo	0,00	0,00	0,00	0,00	0,00	0,00	0,00	0,00
02	Tutela, valorizzazione e recupero ambientale	0,00	0,00	0,00	0,00	0,00	0,00	0,00	0,00
03	Rifiuti	0,00	0,00	0,00	0,00	0,00	0,00	0,00	0,00
04	Servizio idrico integrato	0,00	0,00	0,00	0,00	0,00	0,00	0,00	0,00
05	Aree protette, parchi naturali, protezione naturalistica e forestazione	0,00	0,00	0,00	0,00	0,00	0,00	0,00	0,00
	TOTALE MISSIONE 9 Sviluppo sostenibile e tutela del territorio e dell'ambiente	0,00	0,00	0,00	0,00	0,00	0,00	0,00	0,00

COMUNE DI SESTU

PROVINCIA DI CAGLIARI

COMPOSIZIONE PER MISSIONI E PROGRAMMI DEL FONDO PLURIENNALE VINCOLATO DELL'ESERCIZIO 2023 DI RIFERIMENTO DEL BILANCIO*

MISSIONI E PROGRAMMI	Fondo pluriennale vincolato al 31 dicembre dell'esercizio 2022	Spese impegnate negli esercizi precedenti con copertura costituita dal fondo pluriennale vincolato e imputate all'esercizio 2023	Quota del fondo pluriennale vincolato al 31 dicembre dell'esercizio 2022, non destinata ad essere utilizzata nell'esercizio 2023 e rinviata all'esercizio 2024 e successivi	Spese che si prevede di impegnare nell'esercizio N, con copertura costituita dal fondo pluriennale vincolato con imputazione agli esercizi:				Fondo pluriennale vincolato al 31 dicembre dell'esercizio 2023
				2024	2025	Anni successivi	Imputazione non ancora definita	
	(a)	(b)	(c) = (a) - (b)	(d)	(e)	(f)	(g)	(h) = (c) + (d) + (e) + (f) + (g)
10 MISSIONE 10 Trasporti e diritto alla mobilità								
05 Viabilità e infrastrutture stradali	0,00	0,00	0,00	0,00	0,00	0,00	0,00	0,00
TOTALE MISSIONE 10 Trasporti e diritto alla mobilità	0,00	0,00	0,00	0,00	0,00	0,00	0,00	0,00

COMUNE DI SESTU

PROVINCIA DI CAGLIARI

COMPOSIZIONE PER MISSIONI E PROGRAMMI DEL FONDO PLURIENNALE VINCOLATO DELL'ESERCIZIO 2023 DI RIFERIMENTO DEL BILANCIO*

MISSIONI E PROGRAMMI	Fondo pluriennale vincolato al 31 dicembre dell'esercizio 2022	Spese impegnate negli esercizi precedenti con copertura costituita dal fondo pluriennale vincolato e imputate all'esercizio 2023	Quota del fondo pluriennale vincolato al 31 dicembre dell'esercizio 2022, non destinata ad essere utilizzata nell'esercizio 2023 e rinviata all'esercizio 2024 e successivi	Spese che si prevede di impegnare nell'esercizio N, con copertura costituita dal fondo pluriennale vincolato con imputazione agli esercizi:				Fondo pluriennale vincolato al 31 dicembre dell'esercizio 2023
				2024	2025	Anni successivi	Imputazione non ancora definita	
	(a)	(b)	(c) = (a) - (b)	(d)	(e)	(f)	(g)	(h) = (c) + (d) + (e) + (f) + (g)
11 MISSIONE 11 Soccorso civile								
01 Sistema di protezione civile	0,00	0,00	0,00	0,00	0,00	0,00	0,00	0,00
TOTALE MISSIONE 11 Soccorso civile	0,00	0,00	0,00	0,00	0,00	0,00	0,00	0,00

COMUNE DI SESTU
PROVINCIA DI CAGLIARI

COMPOSIZIONE PER MISSIONI E PROGRAMMI DEL FONDO PLURIENNALE VINCOLATO DELL'ESERCIZIO 2023 DI RIFERIMENTO DEL BILANCIO*

MISSIONI E PROGRAMMI	Fondo pluriennale vincolato al 31 dicembre dell'esercizio 2022	Spese impegnate negli esercizi precedenti con copertura costituita dal fondo pluriennale vincolato e imputate all'esercizio 2023	Quota del fondo pluriennale vincolato al 31 dicembre dell'esercizio 2022, non destinata ad essere utilizzata nell'esercizio 2023 e rinviata all'esercizio 2024 e successivi	Spese che si prevede di impegnare nell'esercizio N, con copertura costituita dal fondo pluriennale vincolato con imputazione agli esercizi:				Fondo pluriennale vincolato al 31 dicembre dell'esercizio 2023
				2024	2025	Anni successivi	Imputazione non ancora definita	
	(a)	(b)	(c) = (a) - (b)	(d)	(e)	(f)	(g)	(h) = (c) + (d) + (e) + (f) + (g)
12 MISSIONE 12 Diritti sociali, politiche sociali e famiglia								
01 Interventi per l'infanzia e i minori e per asili nido	0,00	0,00	0,00	0,00	0,00	0,00	0,00	0,00
02 Interventi per la disabilità	0,00	0,00	0,00	0,00	0,00	0,00	0,00	0,00
03 Interventi per gli anziani	0,00	0,00	0,00	0,00	0,00	0,00	0,00	0,00
04 Interventi per soggetti a rischio di esclusione sociale	0,00	0,00	0,00	0,00	0,00	0,00	0,00	0,00
06 Interventi per il diritto alla casa	0,00	0,00	0,00	0,00	0,00	0,00	0,00	0,00
07 Programmazione e governo della rete dei servizi socio-sanitari e sociali	0,00	0,00	0,00	0,00	0,00	0,00	0,00	0,00
08 Cooperazione e associazionismo	0,00	0,00	0,00	0,00	0,00	0,00	0,00	0,00
09 Servizio necroscopico e cimiteriale	0,00	0,00	0,00	0,00	0,00	0,00	0,00	0,00
TOTALE MISSIONE 12 Diritti sociali, politiche sociali e famiglia	0,00	0,00	0,00	0,00	0,00	0,00	0,00	0,00

COMUNE DI SESTU

PROVINCIA DI CAGLIARI

COMPOSIZIONE PER MISSIONI E PROGRAMMI DEL FONDO PLURIENNALE VINCOLATO DELL'ESERCIZIO 2023 DI RIFERIMENTO DEL BILANCIO*

MISSIONI E PROGRAMMI	Fondo pluriennale vincolato al 31 dicembre dell'esercizio 2022	Spese impegnate negli esercizi precedenti con copertura costituita dal fondo pluriennale vincolato e imputate all'esercizio 2023	Quota del fondo pluriennale vincolato al 31 dicembre dell'esercizio 2022, non destinata ad essere utilizzata nell'esercizio 2023 e rinviata all'esercizio 2024 e successivi	Spese che si prevede di impegnare nell'esercizio N, con copertura costituita dal fondo pluriennale vincolato con imputazione agli esercizi:				Fondo pluriennale vincolato al 31 dicembre dell'esercizio 2023
				2024	2025	Anni successivi	Imputazione non ancora definita	
	(a)	(b)	(c) = (a) - (b)	(d)	(e)	(f)	(g)	(h) = (c) + (d) + (e) + (f) + (g)
14 MISSIONE 14 Sviluppo economico e competitività								
04 Reti e altri servizi di pubblica utilità	0,00	0,00	0,00	0,00	0,00	0,00	0,00	0,00
TOTALE MISSIONE 14 Sviluppo economico e competitività	0,00	0,00	0,00	0,00	0,00	0,00	0,00	0,00

COMUNE DI SESTU

PROVINCIA DI CAGLIARI

COMPOSIZIONE PER MISSIONI E PROGRAMMI DEL FONDO PLURIENNALE VINCOLATO DELL'ESERCIZIO 2023 DI RIFERIMENTO DEL BILANCIO*

MISSIONI E PROGRAMMI	Fondo pluriennale vincolato al 31 dicembre dell'esercizio 2022	Spese impegnate negli esercizi precedenti con copertura costituita dal fondo pluriennale vincolato e imputate all'esercizio 2023	Quota del fondo pluriennale vincolato al 31 dicembre dell'esercizio 2022, non destinata ad essere utilizzata nell'esercizio 2023 e rinviata all'esercizio 2024 e successivi	Spese che si prevede di impegnare nell'esercizio N, con copertura costituita dal fondo pluriennale vincolato con imputazione agli esercizi:				Fondo pluriennale vincolato al 31 dicembre dell'esercizio 2023
				2024	2025	Anni successivi	Imputazione non ancora definita	
	(a)	(b)	(c) = (a) - (b)	(d)	(e)	(f)	(g)	(h) = (c) + (d) + (e) + (f) + (g)
15 MISSIONE 15 Politiche per il lavoro e la formazione professionale								
03 Sostegno all'occupazione	0,00	0,00	0,00	0,00	0,00	0,00	0,00	0,00
TOTALE MISSIONE 15 Politiche per il lavoro e la formazione professionale	0,00	0,00	0,00	0,00	0,00	0,00	0,00	0,00

COMUNE DI SESTU
PROVINCIA DI CAGLIARI

COMPOSIZIONE PER MISSIONI E PROGRAMMI DEL FONDO PLURIENNALE VINCOLATO DELL'ESERCIZIO 2023 DI RIFERIMENTO DEL BILANCIO*

MISSIONI E PROGRAMMI	Fondo pluriennale vincolato al 31 dicembre dell'esercizio 2022	Spese impegnate negli esercizi precedenti con copertura costituita dal fondo pluriennale vincolato e imputate all'esercizio 2023	Quota del fondo pluriennale vincolato al 31 dicembre dell'esercizio 2022, non destinata ad essere utilizzata nell'esercizio 2023 e rinviata all'esercizio 2024 e successivi	Spese che si prevede di impegnare nell'esercizio N, con copertura costituita dal fondo pluriennale vincolato con imputazione agli esercizi:				Fondo pluriennale vincolato al 31 dicembre dell'esercizio 2023
				2024	2025	Anni successivi	Imputazione non ancora definita	
	(a)	(b)	(c) = (a) - (b)	(d)	(e)	(f)	(g)	(h) = (c) + (d) + (e) + (f) + (g)
17 MISSIONE 17 Energia e diversificazione delle fonti energetiche								
01 Fonti energetiche	0,00	0,00	0,00	0,00	0,00	0,00	0,00	0,00
TOTALE MISSIONE 17 Energia e diversificazione delle fonti energetiche	0,00	0,00	0,00	0,00	0,00	0,00	0,00	0,00
TOTALE	0,00	0,00	0,00	0,00	0,00	0,00	0,00	0,00

- (a) L'importo "TOTALE" dell'ultima riga corrisponde alla somma delle due voci "Fondo pluriennale di parte corrente" e "Fondo pluriennale in c/capitale" iscritte in entrata del bilancio di previsione dell'esercizio N. In ciascuna riga, in corrispondenza di ciascun programma di spesa, indicare la stima degli impegni che si prevede di assumere alla data del 31 dicembre dell'esercizio in corso di gestione imputati agli esercizi successivi finanziati dal fondo pluriennale vincolato (sono compresi anche gli impegni assunti negli esercizi precedenti con imputazione agli esercizi successivi) o, se tale stima non risulti possibile, l'importo delle previsioni definitive di spesa del fondo pluriennale vincolato del bilancio dell'esercizio in corso di gestione. Se il bilancio di previsione è approvato dopo il 31 dicembre, indicare l'importo degli impegni assunti negli esercizi precedenti con imputazione agli esercizi successivi determinato sulla base di dati di preconsuntivo. Nel bilancio di previsione relativo all'esercizio 2014 tale importo è pari a 0, a meno che il bilancio non sia approvato dopo il riaccertamento straordinario dei residui. In tal caso indicare l'importo del fondo pluriennale vincolato determinato in tale occasione.
- (b) Indicare l'importo presunto alla data del 31 dicembre N-1 delle spese impegnate negli esercizi precedenti all'esercizio N, con copertura costituita dal fondo pluriennale vincolato, imputate all'esercizio N. Nel secondo esercizio di sperimentazione, se il bilancio di previsione è approvato dopo il riaccertamento straordinario dei residui, indicare l'importo degli impegni assunti nell'esercizio precedente con imputazione agli esercizi successivi se finanziati con il fondo pluriennale vincolato + la differenza tra i residui passivi cancellati e reimputati all'esercizio N e i residui attivi cancellati e reimputati all'esercizio N in occasione del riaccertamento straordinario dei residui effettuato con riferimento alla data del 31 dicembre 2012.
- (g) Risulta possibile stanziare nel bilancio di previsione annuale e pluriennale il fondo pluriennale vincolato anche nel caso di investimenti per i quali non risulta motivatamente possibile individuare l'esigibilità della spesa. Le cause che non hanno reso ancora possibile porre in essere la programmazione necessaria per definire il cronoprogramma della spesa sono dettagliatamente indicate nella Nota integrativa al bilancio. In caso di mancato impegno gli stanziamenti di tale colonna vanno in economia.
- (h) Per ciascuna riga, indicare l'importo delle previsioni di spesa relative al fondo pluriennale vincolato stanziate nel bilancio di previsione dell'esercizio N. L'importo della voce "Totale" dell'ultima riga corrisponde al totale del fondo pluriennale stanziato in spesa nel bilancio di previsione dell'esercizio N e alla somma delle prime due voci iscritte in entrata del bilancio di previsione dell'esercizio N+1, al netto della voce "Totale missioni" della colonna (g).

* Il prospetto è compilato con riferimento a ciascun esercizio considerato nel bilancio. Nel prospetto relativo all'anno N (ad esempio 2014), indicare 2014 al posto di N, 2015 al posto di N+1, etc.

COMPOSIZIONE DELL'ACCANTONAMENTO AL FONDO CREDITI DI DUBBIA ESIGIBILITA' *

Anno di bilancio 2021 - Anno di previsione 2021

TIPOLOGIA	DENOMINAZIONE	STANZIAMENTI DI BILANCIO (a)	ACCANTONAMENTO OBBLIGATORIO AL FONDO (b)	ACCANTONAMENTO EFFETTIVO DI BILANCIO (**)(c)	% di stanziamento accantonato al fondo nel rispetto del principio contabile applicato 3.3 (d) =(c/a)
	ENTRATE CORRENTI DI NATURA TRIBUTARIA E CONTRIBUTIVA				
1010100	Tipologia 101: Imposte, tasse e proventi assimilati	7.475.741,73			
	di cui accertati per cassa sulla base del principio contabile 3.7	3.461.200,00			
	Tipologia 101: Imposte, tasse e proventi assimilati non accertati per cassa	4.014.541,73	1.710.977,83	1.710.977,83	42,62
1010400	Tipologia 104: Compartecipazioni di tributi	0,00			
1030100	Tipologia 301: Fondi perequativi da Amministrazioni Centrali	425.174,72			
1030200	Tipologia 302: Fondi perequativi dalla Regione o Provincia autonoma	0,00			
1000000	TOTALE TITOLO 1	7.900.916,45	1.710.977,83	1.710.977,83	21,66
	TRASFERIMENTI CORRENTI				
2010100	Tipologia 101: Trasferimenti correnti da Amministrazioni pubbliche	8.731.881,59			
2010200	Tipologia 102: Trasferimenti correnti da Famiglie	0,00			
2010300	Tipologia 103: Trasferimenti correnti da Imprese	0,00			
2010400	Tipologia 104: Trasferimenti correnti da Istituzioni Sociali Private	0,00			
2010500	Tipologia 105: Trasferimenti correnti dall'Unione Europea e dal Resto del Mondo	0,00			
	Trasferimenti correnti dall'Unione Europea	0,00			
	Trasferimenti correnti dal Resto del Mondo	0,00			
2000000	TOTALE TITOLO 2	8.731.881,59			
	ENTRATE EXTRATRIBUTARIE				
3010000	Tipologia 100: Vendita di beni e servizi e proventi derivanti dalla gestione dei beni	1.240.201,45	3.780,00	3.780,00	0,30
3020000	Tipologia 200: Proventi derivanti da attività di controllo e repressione irreg. e illeciti	262.000,00	193.596,00	193.596,00	73,89
3030000	Tipologia 300: Interessi attivi	39.500,00			
3040000	Tipologia 400: Altre entrate da redditi da capitale	0,00			
3050000	Tipologia 500: Rimborsi e altre entrate correnti	538.902,00	6.588,00	6.588,00	1,22
3000000	TOTALE TITOLO 3	2.080.603,45	203.964,00	203.964,00	9,80
	ENTRATE IN CONTO CAPITALE				
4010000	Tipologia 100: Tributi in conto capitale	0,00			
4020000	Tipologia 200: Contributi agli investimenti	264.501,85			
	Contributi agli investimenti da amministrazioni pubbliche	259.501,85			
	Contributi agli investimenti da UE	0,00			
	Tipologia 200: Contributi agli investimenti al netto dei contributi da PA e da UE	5.000,00			
4030000	Tipologia 300: Altri trasferimenti in conto capitale	0,00			
	Altri trasferimenti in conto capitale da amministrazioni pubbliche	0,00			
	Altri trasferimenti in conto capitale da UE	0,00			
	Tipologia 300: Altri trasferimenti in c/capitale al netto dei trasf. da PA e da UE	0,00			
4040000	Tipologia 400: Entrate da alienazione di beni materiali e immateriali	146.800,00			
4050000	Tipologia 500: Altre entrate in conto capitale	434.403,30			
4000000	TOTALE TITOLO 4	845.705,15			
	ENTRATE DA RIDUZIONE DI ATTIVITA' FINANZIARIE				
5010000	Tipologia 100: Alienazione di attività finanziarie	0,00			
5020000	Tipologia 200: Riscossione crediti di breve termine	0,00			
5030000	Tipologia 300: Riscossione crediti di medio-lungo termine	0,00			
5040000	Tipologia 400: Altre entrate per riduzione di attività finanziarie	0,00			
5000000	TOTALE TITOLO 5	0,00			
	TOTALE GENERALE (***)	19.559.106,64	1.914.941,83	1.914.941,83	9,79
	DI CUI FONDO CREDITI DI DUBBIA ESIGIBILITA' DI PARTE CORRENTE (**)	18.713.401,49	1.914.941,83	1.914.941,83	10,23
	DI CUI FONDO CREDITI DI DUBBIA ESIGIBILITA' IN C/CAPITALE	845.705,15			

TIPOLOGIA	DENOMINAZIONE	STANZIAMENTI DI BILANCIO (a)	ACCANTONAMENTO OBBLIGATORIO AL FONDO (b)	ACCANTONAMENTO EFFETTIVO DI BILANCIO (**) (c)	% di stanziamento accantonato al fondo nel rispetto del principio contabile applicato 3.3 (d) =(c/a)
	ENTRATE CORRENTI DI NATURA TRIBUTARIA E CONTRIBUTIVA				
1010100	Tipologia 101: Imposte, tasse e proventi assimilati	7.651.877,83			
	di cui accertati per cassa sulla base del principio contabile 3.7	3.447.200,00			
	Tipologia 101: Imposte, tasse e proventi assimilati non accertati per cassa	4.204.677,83	1.674.006,59	1.674.006,59	39,81
1010400	Tipologia 104: Compartecipazioni di tributi	0,00			
1030100	Tipologia 301: Fondi perequativi da Amministrazioni Centrali	425.174,72			
1030200	Tipologia 302: Fondi perequativi dalla Regione o Provincia autonoma	0,00			
1000000	TOTALE TITOLO 1	8.077.052,55	1.674.006,59	1.674.006,59	20,73
	TRASFERIMENTI CORRENTI				
2010100	Tipologia 101: Trasferimenti correnti da Amministrazioni pubbliche	8.675.130,93			
2010200	Tipologia 102: Trasferimenti correnti da Famiglie	0,00			
2010300	Tipologia 103: Trasferimenti correnti da Imprese	0,00			
2010400	Tipologia 104: Trasferimenti correnti da Istituzioni Sociali Private	0,00			
2010500	Tipologia 105: Trasferimenti correnti dall'Unione Europea e dal Resto del Mondo	0,00			
	Trasferimenti correnti dall'Unione Europea	0,00			
	Trasferimenti correnti dal Resto del Mondo	0,00			
2000000	TOTALE TITOLO 2	8.675.130,93			
	ENTRATE EXTRATRIBUTARIE				
3010000	Tipologia 100: Vendita di beni e servizi e proventi derivanti dalla gestione dei beni	1.240.201,45	3.780,00	3.780,00	0,30
3020000	Tipologia 200: Proventi derivanti da attività di controllo e repressione irreg. e illeciti	262.000,00	193.596,00	193.596,00	73,89
3030000	Tipologia 300: Interessi attivi	39.500,00			
3040000	Tipologia 400: Altre entrate da redditi da capitale	0,00			
3050000	Tipologia 500: Rimborsi e altre entrate correnti	536.402,00	6.588,00	6.588,00	1,23
3000000	TOTALE TITOLO 3	2.078.103,45	203.964,00	203.964,00	9,81
	ENTRATE IN CONTO CAPITALE				
4010000	Tipologia 100: Tributi in conto capitale	0,00			
4020000	Tipologia 200: Contributi agli investimenti	914.467,92			
	Contributi agli investimenti da amministrazioni pubbliche	909.467,92			
	Contributi agli investimenti da UE	0,00			
	Tipologia 200: Contributi agli investimenti al netto dei contributi da PA e da UE	5.000,00			
4030000	Tipologia 300: Altri trasferimenti in conto capitale	0,00			
	Altri trasferimenti in conto capitale da amministrazioni pubbliche	0,00			
	Altri trasferimenti in conto capitale da UE	0,00			
	Tipologia 300: Altri trasferimenti in c/capitale al netto dei trasf. da PA e da UE	0,00			
4040000	Tipologia 400: Entrate da alienazione di beni materiali e immateriali	285.368,72			
4050000	Tipologia 500: Altre entrate in conto capitale	345.532,08			
4000000	TOTALE TITOLO 4	1.545.368,72			
	ENTRATE DA RIDUZIONE DI ATTIVITA' FINANZIARIE				
5010000	Tipologia 100: Alienazione di attività finanziarie	0,00			
5020000	Tipologia 200: Riscossione crediti di breve termine	0,00			
5030000	Tipologia 300: Riscossione crediti di medio-lungo termine	0,00			
5040000	Tipologia 400: Altre entrate per riduzione di attività finanziarie	0,00			
5000000	TOTALE TITOLO 5	0,00			
	TOTALE GENERALE (***)	20.375.655,65	1.877.970,59	1.877.970,59	9,22
	DI CUI FONDO CREDITI DI DUBBIA ESIGIBILITA' DI PARTE CORRENTE (**)	18.830.286,93	1.877.970,59	1.877.970,59	9,97
	DI CUI FONDO CREDITI DI DUBBIA ESIGIBILITA' IN C/CAPITALE	1.545.368,72			

TIPOLOGIA	DENOMINAZIONE	STANZIAMENTI DI BILANCIO (a)	ACCANTONAMENTO OBBLIGATORIO AL FONDO (b)	ACCANTONAMENTO EFFETTIVO DI BILANCIO (**) (c)	% di stanziamento accantonato al fondo nel rispetto del principio contabile applicato 3.3 (d) =(c/a)
	ENTRATE CORRENTI DI NATURA TRIBUTARIA E CONTRIBUTIVA				
1010100	Tipologia 101: Imposte, tasse e proventi assimilati	7.651.877,83			
	di cui accertati per cassa sulla base del principio contabile 3.7	3.447.200,00			
	Tipologia 101: Imposte, tasse e proventi assimilati non accertati per cassa	4.204.677,83	1.674.006,59	1.674.006,59	39,81
1010400	Tipologia 104: Compartecipazioni di tributi	0,00			
1030100	Tipologia 301: Fondi perequativi da Amministrazioni Centrali	425.174,72			
1030200	Tipologia 302: Fondi perequativi dalla Regione o Provincia autonoma	0,00			
1000000	TOTALE TITOLO 1	8.077.052,55	1.674.006,59	1.674.006,59	20,73
	TRASFERIMENTI CORRENTI				
2010100	Tipologia 101: Trasferimenti correnti da Amministrazioni pubbliche	8.675.130,93			
2010200	Tipologia 102: Trasferimenti correnti da Famiglie	0,00			
2010300	Tipologia 103: Trasferimenti correnti da Imprese	0,00			
2010400	Tipologia 104: Trasferimenti correnti da Istituzioni Sociali Private	0,00			
2010500	Tipologia 105: Trasferimenti correnti dall'Unione Europea e dal Resto del Mondo	0,00			
	Trasferimenti correnti dall'Unione Europea	0,00			
	Trasferimenti correnti dal Resto del Mondo	0,00			
2000000	TOTALE TITOLO 2	8.675.130,93			
	ENTRATE EXTRATRIBUTARIE				
3010000	Tipologia 100: Vendita di beni e servizi e proventi derivanti dalla gestione dei beni	1.240.201,45	3.780,00	3.780,00	0,30
3020000	Tipologia 200: Proventi derivanti da attività di controllo e repressione irreg. e illeciti	262.000,00	193.596,00	193.596,00	73,89
3030000	Tipologia 300: Interessi attivi	39.500,00			
3040000	Tipologia 400: Altre entrate da redditi da capitale	0,00			
3050000	Tipologia 500: Rimborsi e altre entrate correnti	536.402,00	6.588,00	6.588,00	1,23
3000000	TOTALE TITOLO 3	2.078.103,45	203.964,00	203.964,00	9,81
	ENTRATE IN CONTO CAPITALE				
4010000	Tipologia 100: Tributi in conto capitale	0,00			
4020000	Tipologia 200: Contributi agli investimenti	194.467,92			
	Contributi agli investimenti da amministrazioni pubbliche	189.467,92			
	Contributi agli investimenti da UE	0,00			
	Tipologia 200: Contributi agli investimenti al netto dei contributi da PA e da UE	5.000,00			
4030000	Tipologia 300: Altri trasferimenti in conto capitale	0,00			
	Altri trasferimenti in conto capitale da amministrazioni pubbliche	0,00			
	Altri trasferimenti in conto capitale da UE	0,00			
	Tipologia 300: Altri trasferimenti in c/capitale al netto dei trasf. da PA e da UE	0,00			
4040000	Tipologia 400: Entrate da alienazione di beni materiali e immateriali	285.368,72			
4050000	Tipologia 500: Altre entrate in conto capitale	345.532,08			
4000000	TOTALE TITOLO 4	825.368,72			
	ENTRATE DA RIDUZIONE DI ATTIVITA' FINANZIARIE				
5010000	Tipologia 100: Alienazione di attività finanziarie	0,00			
5020000	Tipologia 200: Riscossione crediti di breve termine	0,00			
5030000	Tipologia 300: Riscossione crediti di medio-lungo termine	0,00			
5040000	Tipologia 400: Altre entrate per riduzione di attività finanziarie	0,00			
5000000	TOTALE TITOLO 5	0,00			
	TOTALE GENERALE (***)	19.655.655,65	1.877.970,59	1.877.970,59	9,55
	DI CUI FONDO CREDITI DI DUBBIA ESIGIBILITA' DI PARTE CORRENTE (**)	18.830.286,93	1.877.970,59	1.877.970,59	9,97
	DI CUI FONDO CREDITI DI DUBBIA ESIGIBILITA' IN C/CAPITALE	825.368,72			

* Non richiedono l'accantonamento al fondo crediti di dubbia esigibilità i: a) i trasferimenti da altre Amministrazioni pubbliche e dall'Unione europea; b) i crediti assistiti da fidejussione; c) le entrate tributarie che, sulla base dei nuovi principi contabili, sono accertate per cassa. I principi contabili cui si fa riferimento in questo prospetto sono contenuti nell'allegato n. 2.

** Gli importi della colonna (c) non devono essere inferiori a quelli della colonna (b); se sono superiori le motivazioni della differenza sono indicate nella relazione al bilancio.

*** Il totale generale della colonna (c) corrisponde alla somma degli stanziamenti del bilancio riguardanti il fondo crediti di dubbia esigibilità. Nel bilancio di previsione il fondo crediti di dubbia esigibilità è articolato in due distinti stanziamenti: il fondo crediti di dubbia esigibilità riguardante le entrate di dubbia esigibilità del titolo 4 delle entrate (stanziato nel titolo 2 delle spese), e il fondo riguardante tutte le altre entrate (stanziato nel titolo 1 della spesa). Pertanto, il FCDE di parte corrente comprende anche l'accantonamento riguardante i crediti del titolo 5.

COMUNE DI SESTU
PROVINCIA DI CAGLIARI

Allegato d) - Limiti di indebitamento Enti Locali

PROSPETTO DIMOSTRATIVO DEL RISPETTO DEI VINCOLI DI INDEBITAMENTO DEGLI ENTI LOCALI				
ENTRATE RELATIVE AI PRIMI TRE TITOLI DELLE ENTRATE (rendiconto penultimo anno precedente quello in cui viene prevista l'assunzione dei mutui), ex art. 204, c. 1 del D.L.gs. N. 267/20200		COMPETENZA ANNO 2021	COMPETENZA ANNO 2022	COMPETENZA ANNO 2023
1) Entrate correnti di natura tributaria, contributiva e perequativa (Titolo I)	(+)	8.591.860,21	10.219.608,01	7.900.916,45
2) Trasferimenti correnti (Titolo II)	(+)	7.676.285,79	10.802.490,61	8.731.881,59
3) Entrate extratributarie (Titolo III)	(+)	1.390.858,87	1.514.039,29	2.080.603,45
TOTALE ENTRATE PRIMI TRE TITOLI		17.659.004,87	22.536.137,91	18.713.401,49
SPESA ANNUALE PER RATE MUTUI/OBBLIGAZIONI				
Livello massimo di spesa annuale (1):	(+)	1.765.900,49	2.253.613,79	1.871.340,15
Ammontare interessi per mutui, prestiti obbligazionari, aperture di credito e garanzie di cui all'articolo 207 del TUEL autorizzati fino al	(-)	31.084,15	26.189,25	21.089,85
Ammontare interessi per mutui, prestiti obbligazionari, aperture di credito e garanzie di cui all'articolo 207 del TUEL autorizzati nell'esercizio in corso	(-)	0,00	0,00	0,00
Contributi erariali in c/interessi su mutui	(+)	0,00	0,00	0,00
Ammontare interessi riguardanti debiti espressamente esclusi dai limiti di	(+)	0,00	0,00	0,00
Ammontare disponibile per nuovi interessi		1.734.816,34	2.227.424,54	1.850.250,30
TOTALE DEBITO CONTRATTO				
Debito contratto al 31/12/esercizio precedente	(+)	793.766,40	662.463,83	540.605,68
Debito autorizzato nell'esercizio in corso	(+)	0,00	0,00	0,00
TOTALE DEBITO DELL'ENTE		793.766,40	662.463,83	540.605,68
DEBITO POTENZIALE				
Garanzie principali o sussidiarie prestate dall'Ente a favore di altre Amministrazioni pubbliche e di altri soggetti		0,00	0,00	0,00
di cui, garanzie per le quali è stato costituito accantonamento		0,00	0,00	0,00
Garanzie che concorrono al limite di indebitamento		0,00	0,00	0,00

(1) Per gli enti locali l'importo annuale degli interessi sommato a quello dei mutui precedentemente contratti, a quello dei prestiti obbligazionari precedentemente emessi, a quello delle aperture di credito stipulate ed a quello derivante da garanzie prestate ai sensi dell'articolo 207, al netto dei contributi statali e regionali in conto interessi, non supera il 12 per cento, per l'anno 2011, l'8 per cento, per gli anni dal 2012 al 2014, e il 10 per cento, a decorrere dall'anno 2015, delle entrate relative ai primi tre titoli del rendiconto del penultimo anno precedente quello in cui viene prevista l'assunzione dei mutui. Per gli enti locali di nuova istituzione si fa riferimento, per i primi due anni, ai corrispondenti dati finanziari del bilancio di previsione (art. 204, comma 1, del TUEL)

(2) Con riferimento anche ai finanziamenti imputati contabilmente agli esercizi successivi

COMUNE DI SESTU
 PROVINCIA DI CAGLIARI
BILANCIO DI PREVISIONE

RIEPILOGO GENERALE ENTRATE PER TITOLI

	Fondo pluriennale vincolato per spese correnti (1)		previsione di competenza	475.186,77	273.424,19	0,00	0,00
	Fondo pluriennale vincolato per spese in conto capitale (1)		previsione di competenza	12.680.271,37	7.688.232,62	0,00	0,00
	Utilizzo avanzo di Amministrazione		previsione di competenza	3.318.446,72	2.504.442,42	0,00	0,00
	- di cui avanzo utilizzato anticipatamente (2)		previsione di competenza	0,00	0,00	0,00	0,00
	- di cui Utilizzo Fondo anticipazioni di liquidità		previsione di competenza	0,00	0,00	0,00	0,00
	Fondo di Cassa all'1/1/esercizio di riferimento		previsione di cassa	19.620.824,74	22.225.849,78		
TITOLO TIPOLOGIA	DENOMINAZIONE	RESIDUI PRESUNTI AL TERMINE DEL 2020		PREVISIONI DEFINITIVE DEL 2020			
					Previsioni dell'anno 2021	Previsioni dell'anno 2022	Previsioni dell'anno 2023
TITOLO 1	ENTRATE CORRENTI DI NATURA TRIBUTARIA, CONTRIBUTIVA E PEREQUATIVA	15.419.256,69	previsione di competenza	10.219.608,01	7.900.916,45	8.077.052,55	8.077.052,55
			previsione di cassa	21.751.683,33	23.320.173,14		
TITOLO 2	TRASFERIMENTI CORRENTI	557.481,14	previsione di competenza	10.802.490,61	8.731.881,59	8.675.130,93	8.675.130,93
			previsione di cassa	10.860.075,21	9.289.362,73		
TITOLO 3	ENTRATE EXTRATRIBUTARIE	2.475.232,90	previsione di competenza	1.514.039,29	2.080.603,45	2.078.103,45	2.078.103,45
			previsione di cassa	3.872.184,88	4.555.836,35		
TITOLO 4	ENTRATE IN CONTO CAPITALE	3.124.858,51	previsione di competenza	1.799.812,42	845.705,15	1.545.368,72	825.368,72
			previsione di cassa	4.963.779,71	3.970.563,66		
TITOLO 5	ENTRATE DA RIDUZIONE DI ATTIVITA' FINANZIARIE	1.705.658,82	previsione di competenza	177.146,65	0,00	0,00	0,00
			previsione di cassa	1.766.099,25	1.705.658,82		
TITOLO 6	ACCENSIONE PRESTITI	73.430,30	previsione di competenza	0,00	0,00	0,00	0,00
			previsione di cassa	73.430,30	73.430,30		
TITOLO 9	ENTRATE PER CONTO TERZI E PARTITE DI GIRO	160.811,11	previsione di competenza	2.733.000,00	2.764.000,00	2.764.000,00	2.764.000,00
			previsione di cassa	2.857.107,46	2.924.811,11		

COMUNE DI SESTU
 PROVINCIA DI CAGLIARI
BILANCIO DI PREVISIONE

RIEPILOGO GENERALE ENTRATE PER TITOLI

TITOLO TIPOLOGIA	DENOMINAZIONE	RESIDUI PRESUNTI AL TERMINE DEL 2020		PREVISIONI DEFINITIVE DEL 2020			
					Previsioni dell'anno 2021	Previsioni dell'anno 2022	Previsioni dell'anno 2023
TOTALE TITOLI		23.516.729,47	previsione di competenza	27.246.096,98	22.323.106,64	23.139.655,65	22.419.655,65
			previsione di cassa	46.144.360,14	45.839.836,11		
TOTALE GENERALE DELLE ENTRATE		23.516.729,47	previsione di competenza	43.720.001,84	32.789.205,87	23.139.655,65	22.419.655,65
			previsione di cassa	65.765.184,88	68.065.685,89		

COMUNE DI SESTU

PROVINCIA DI CAGLIARI

BILANCIO DI PREVISIONE ANNO 2021

RIEPILOGO GENERALE DELLE SPESE PER MISSIONI**

RIEPILOGO DELLE MISSIONI	DENOMINAZIONE	RESIDUI PRESUNTI AL TERMINE DEL 2020		PREVISIONI DEFINITIVE DEL 2020	PREVISIONI DELL' ANNO 2021	PREVISIONI DELL'ANNO 2022	PREVISIONI DELL'ANNO 2023
DISAVANZO DI AMMINISTRAZIONE				0,00	0,00	0,00	0,00
TOTALE MISSIONE 1	Servizi istituzionali e generali e di gestione	2.390.012,81	previsione di competenza	6.869.917,43	5.703.742,95	4.412.129,42	4.417.129,42
			di cui già impegnato *		1.988.439,04	267.412,73	67.742,12
			di cui fondo pluriennale	1.099.423,77	0,00	0,00	0,00
			previsione di cassa	8.116.977,01	8.093.755,76		
TOTALE MISSIONE 3	Ordine pubblico e sicurezza	486.138,07	previsione di competenza	1.325.134,70	1.068.157,65	1.003.195,63	1.003.195,63
			di cui già impegnato *		199.361,67	202.016,62	43.763,11
			di cui fondo pluriennale	0,00	0,00	0,00	0,00
			previsione di cassa	1.480.550,50	1.554.295,72		
TOTALE MISSIONE 4	Istruzione e diritto allo studio	947.444,08	previsione di competenza	2.158.319,90	1.871.768,50	1.287.781,73	1.286.762,95
			di cui già impegnato *		1.436.095,53	532.768,14	519.885,60
			di cui fondo pluriennale	664.038,98	0,00	0,00	0,00
			previsione di cassa	2.568.995,82	2.819.212,58		
TOTALE MISSIONE 5	Tutela e valorizzazione dei beni e attività culturali	132.368,64	previsione di competenza	438.890,27	349.164,78	273.680,78	273.680,78
			di cui già impegnato *		220.600,19	158.070,74	124.951,39
			di cui fondo pluriennale	70.484,00	0,00	0,00	0,00
			previsione di cassa	498.856,49	481.533,42		
TOTALE MISSIONE 6	Politiche giovanili, sport e tempo libero	187.971,13	previsione di competenza	2.186.769,94	1.947.381,08	168.500,00	168.500,00
			di cui già impegnato *		1.843.474,22	36.726,35	0,00
			di cui fondo pluriennale	1.782.881,08	0,00	0,00	0,00
			previsione di cassa	2.331.388,97	2.135.352,21		
TOTALE MISSIONE 7	Turismo	0,00	previsione di competenza	0,00	0,00	0,00	0,00
			di cui già impegnato *		0,00	0,00	0,00
			di cui fondo pluriennale	0,00	0,00	0,00	0,00
			previsione di cassa	0,00	0,00		
TOTALE MISSIONE 8	Assetto del territorio ed edilizia abitativa	410.545,71	previsione di competenza	803.451,60	325.938,38	217.700,00	217.700,00
			di cui già impegnato *		108.238,38	0,00	0,00
			di cui fondo pluriennale	108.238,38	0,00	0,00	0,00
			previsione di cassa	1.048.316,40	736.484,09		

COMUNE DI SESTU

PROVINCIA DI CAGLIARI

BILANCIO DI PREVISIONE ANNO 2021

RIEPILOGO GENERALE DELLE SPESE PER MISSIONI**

RIEPILOGO DELLE MISSIONI	DENOMINAZIONE	RESIDUI PRESUNTI AL TERMINE DEL 2020		PREVISIONI DEFINITIVE DEL 2020	PREVISIONI DELL' ANNO	PREVISIONI DELL'ANNO	PREVISIONI DELL'ANNO
					2021	2022	2023
TOTALE MISSIONE 9	Sviluppo sostenibile e tutela del territorio e dell'ambiente	612.919,12	previsione di competenza	4.638.217,02	4.767.926,29	3.955.736,83	3.234.192,98
			di cui già impegnato *		4.316.020,71	2.373.113,72	2.169.401,29
			di cui fondo pluriennale	1.379.026,07	0,00	0,00	0,00
			previsione di cassa	5.287.119,45	5.380.845,41		
TOTALE MISSIONE 10	Trasporti e diritto alla mobilità	1.637.258,48	previsione di competenza	9.215.074,88	4.988.029,17	937.460,48	929.923,71
			di cui già impegnato *		2.805.243,86	448.635,94	444.635,94
			di cui fondo pluriennale	2.272.603,04	0,00	0,00	0,00
			previsione di cassa	9.839.506,79	6.625.287,65		
TOTALE MISSIONE 11	Soccorso civile	69.453,50	previsione di competenza	530.416,07	286.000,00	42.000,00	42.000,00
			di cui già impegnato *		36.360,77	0,00	0,00
			di cui fondo pluriennale	183.162,77	0,00	0,00	0,00
			previsione di cassa	660.943,87	355.453,50		
TOTALE MISSIONE 12	Diritti sociali, politiche sociali e famiglia	1.792.043,41	previsione di competenza	7.606.159,29	6.179.431,45	5.939.175,84	5.939.175,84
			di cui già impegnato *		1.536.729,06	400.952,91	73.333,33
			di cui fondo pluriennale	45.514,97	0,00	0,00	0,00
			previsione di cassa	8.898.492,47	7.971.474,86		
TOTALE MISSIONE 14	Sviluppo economico e competitività	167.511,66	previsione di competenza	70.841,25	68.371,25	68.371,25	68.371,25
			di cui già impegnato *		53.092,50	53.092,50	53.092,50
			di cui fondo pluriennale	0,00	0,00	0,00	0,00
			previsione di cassa	237.514,00	235.882,91		
TOTALE MISSIONE 15	Politiche per il lavoro e la formazione professionale	290.198,82	previsione di competenza	710.555,07	284.663,45	0,00	0,00
			di cui già impegnato *		0,00	0,00	0,00
			di cui fondo pluriennale	283.611,00	0,00	0,00	0,00
			previsione di cassa	738.300,07	574.862,27		
TOTALE MISSIONE 16	Agricoltura, politiche agroalimentari e pesca	0,00	previsione di competenza	0,00	0,00	0,00	0,00
			di cui già impegnato *		0,00	0,00	0,00
			di cui fondo pluriennale	0,00	0,00	0,00	0,00
			previsione di cassa	0,00	0,00		

COMUNE DI SESTU

PROVINCIA DI CAGLIARI

BILANCIO DI PREVISIONE ANNO 2021

RIEPILOGO GENERALE DELLE SPESE PER MISSIONI**

RIEPILOGO DELLE MISSIONI	DENOMINAZIONE	RESIDUI PRESUNTI AL TERMINE DEL 2020		PREVISIONI DEFINITIVE DEL 2020	PREVISIONI DELL' ANNO	PREVISIONI DELL'ANNO	PREVISIONI DELL'ANNO
					2021	2022	2023
TOTALE MISSIONE 17	Energia e diversificazione delle fonti energetiche	78.853,33	previsione di competenza	252.401,26	72.672,75	0,00	0,00
			di cui già impegnato *		72.672,75	0,00	0,00
			di cui fondo pluriennale	72.672,75	0,00	0,00	0,00
			previsione di cassa	260.000,00	151.526,08		
TOTALE MISSIONE 20	Fondi e accantonamenti	0,00	previsione di competenza	4.000.398,97	1.994.994,59	1.948.065,54	1.948.065,54
			di cui già impegnato *		0,00	0,00	0,00
			di cui fondo pluriennale	0,00	0,00	0,00	0,00
			previsione di cassa	1.382.149,98	72.202,93		
TOTALE MISSIONE 50	Debito pubblico	0,00	previsione di competenza	180.454,19	116.963,58	121.858,15	126.957,55
			di cui già impegnato *		0,00	0,00	0,00
			di cui fondo pluriennale	0,00	0,00	0,00	0,00
			previsione di cassa	180.454,19	116.963,58		
TOTALE MISSIONE 60	Anticipazioni finanziarie	37.322,37	previsione di competenza	0,00	0,00	0,00	0,00
			di cui già impegnato *		0,00	0,00	0,00
			di cui fondo pluriennale	0,00	0,00	0,00	0,00
			previsione di cassa	37.322,37	37.322,37		
TOTALE MISSIONE 99	Servizi per conto terzi	430.551,07	previsione di competenza	2.733.000,00	2.764.000,00	2.764.000,00	2.764.000,00
			di cui già impegnato *		0,00	0,00	0,00
			di cui fondo pluriennale	0,00	0,00	0,00	0,00
			previsione di cassa	2.932.504,73	3.194.551,07		
TOTALE MISSIONI		9.670.592,20	previsione di competenza	43.720.001,84	32.789.205,87	23.139.655,65	22.419.655,65
			di cui già impegnato *		14.616.328,68	4.472.789,65	3.496.805,28
			di cui fondo pluriennale	7.961.656,81	0,00	0,00	0,00
			previsione di cassa	46.499.393,11	40.537.006,41		
TOTALE GENERALE DELLE SPESE		9.670.592,20	previsione di competenza	43.720.001,84	32.789.205,87	23.139.655,65	22.419.655,65
			di cui già impegnato *		14.616.328,68	4.472.789,65	3.496.805,28
			di cui fondo pluriennale	7.961.656,81	0,00	0,00	0,00
			previsione di cassa	46.499.393,11	40.537.006,41		

COMUNE DI SESTU
PROVINCIA DI CAGLIARI
BILANCIO DI PREVISIONE ANNO 2021

RIEPILOGO GENERALE DELLE SPESE PER TITOLI

TITOLO	DENOMINAZIONE	RESIDUI PRESUNTI AL TERMINE DEL 2020		PREVISIONI DEFINITIVE DEL 2020	PREVISIONI DELL' ANNO	PREVISIONI DELL'ANNO	PREVISIONI DELL'ANNO
					2021	2022	2023
	DISAVANZO DI AMMINISTRAZIONE			0,00	0,00	0,00	0,00
TTITOLO 1	SPESE CORRENTI	6.040.077,32	previsione di competenza	23.897.257,25	19.539.173,33	18.826.404,47	18.821.305,07
			<i>di cui già impegnato *</i>		7.130.128,03	4.422.321,73	3.446.337,36
			<i>di cui fondo pluriennale</i>	273.424,19	0,00	0,00	0,00
			previsione di cassa	25.358.514,55	23.656.458,99		
TTITOLO 2	SPESE IN CONTO CAPITALE	3.199.963,81	previsione di competenza	16.732.143,75	10.369.068,96	1.427.393,03	707.393,03
			<i>di cui già impegnato *</i>		7.486.200,65	50.467,92	50.467,92
			<i>di cui fondo pluriennale</i>	7.688.232,62	0,00	0,00	0,00
			previsione di cassa	17.850.772,99	13.569.032,77		
TTITOLO 3	INCREMENTO DI ATTIVITA' FINANZIARIE	0,00	previsione di competenza	177.146,65	0,00	0,00	0,00
			<i>di cui già impegnato *</i>		0,00	0,00	0,00
			<i>di cui fondo pluriennale</i>	0,00	0,00	0,00	0,00
			previsione di cassa	177.146,65	0,00		
TTITOLO 4	Rimborso di prestiti	0,00	previsione di competenza	180.454,19	116.963,58	121.858,15	126.957,55
			<i>di cui già impegnato *</i>		0,00	0,00	0,00
			<i>di cui fondo pluriennale</i>	0,00	0,00	0,00	0,00
			previsione di cassa	180.454,19	116.963,58		
TTITOLO 7	SPESE PER CONTO TERZI E PARTITE DI GIRO	430.551,07	previsione di competenza	2.733.000,00	2.764.000,00	2.764.000,00	2.764.000,00
			<i>di cui già impegnato *</i>		0,00	0,00	0,00
			<i>di cui fondo pluriennale</i>	0,00	0,00	0,00	0,00
			previsione di cassa	2.932.504,73	3.194.551,07		
	TOTALE TITOLI	9.670.592,20	previsione di competenza	43.720.001,84	32.789.205,87	23.139.655,65	22.419.655,65
			<i>di cui già impegnato *</i>		14.616.328,68	4.472.789,65	3.496.805,28
			<i>di cui fondo pluriennale</i>	7.961.656,81	0,00	0,00	0,00
			previsione di cassa	46.499.393,11	40.537.006,41		
	TOTALE GENERALE DELLE SPESE	9.670.592,20	previsione di competenza	43.720.001,84	32.789.205,87	23.139.655,65	22.419.655,65
			<i>di cui già impegnato *</i>		14.616.328,68	4.472.789,65	3.496.805,28
			<i>di cui fondo pluriennale</i>	7.961.656,81	0,00	0,00	0,00
			previsione di cassa	46.499.393,11	40.537.006,41		

TABELLA DEI PARAMETRI OBIETTIVI PER COMUNI AI FINI DELL'ACCERTAMENTO DELLA CONDIZIONE DI ENTE STRUTTURALMENTE DEFICITARIO

COMUNE DI SESTU

PROVINCIA CA

P1	Indicatore 1.1 (Incidenza spese rigide - ripiano disavanzo, personale e debito - su entrate correnti) maggiore del 48%	SI	<input checked="" type="checkbox"/>
P2	Indicatore 2.8 (Incidenza degli incassi delle entrate proprie sulle previsioni definitive di parte corrente) minore del 22%	<input checked="" type="checkbox"/>	NO
P3	Indicatore 3.2 (Anticipazioni chiuse solo contabilmente) maggiore di 0	SI	<input checked="" type="checkbox"/>
P4	Indicatore 10.3 (Sostenibilita' debiti finanziari) maggiore del 16%	SI	<input checked="" type="checkbox"/>
P5	Indicatore 12.4 (Sostenibilita' disavanzo effettivamente a carico dell'esercizio) maggiore dell'1,20%	SI	<input checked="" type="checkbox"/>
P6	Indicatore 13.1 (Debiti riconosciuti e finanziati) maggiore dell'1%	SI	<input checked="" type="checkbox"/>
P7	[Indicatore 13.2 (Debiti in corso di riconoscimento) + Indicatore 13.3 (Debiti riconosciuti e in corso di finanziamento)] maggiore dello 0,60%	SI	<input checked="" type="checkbox"/>
P8	Indicatore concernente l'effettiva capacita' di riscossione (riferito al totale delle entrate) minore del 47%	<input checked="" type="checkbox"/>	NO

Gli enti locali che presentano almeno la metà dei parametri deficitari (la condizione "SI" identifica il parametro deficitario) sono strutturalmente deficitari ai sensi dell'articolo 242, comma 1, Tuel.

Sulla base dei parametri suindicati l'ente è da considerarsi in condizioni strutturalmente deficitarie	SI	<input checked="" type="checkbox"/>
--	----	-------------------------------------

COMUNE DI SESTU
 PROVINCIA DI CAGLIARI
BILANCIO DI PREVISIONE TRIENNIO 2021 - 2023

FUNZIONI DELEGATE DALLE REGIONI

MISSIONE, PROGRAMMA, TITOLO	DENOMINAZIONE	RESIDUI PRESUNTI AL TERMINE DEL 2020		PREVISIONI DEFINITIVE DEL 2020	PREVISIONI DEL BILANCIO PLURIENNALE			
					PREVISIONI ANNO 2021	PREVISIONI ANNO 2022	PREVISIONI ANNO 2023	
DISAVANZO DI AMMINISTRAZIONE				0,00	0,00	0,00	0,00	
MISSIONE	1	Servizi istituzionali e generali e di gestione						
0101	Programma	01	Organi istituzionali					
	Titolo 1	SPESE CORRENTI		0,00	previsione di competenza	0,00	0,00	0,00
					<i>di cui già impegnato *</i>	0,00	0,00	0,00
					<i>di cui fondo pluriennale vincolato</i>	0,00	0,00	0,00
					previsione di cassa	0,00	0,00	
	Titolo 2	SPESE IN CONTO CAPITALE		0,00	previsione di competenza	0,00	0,00	0,00
					<i>di cui già impegnato *</i>	0,00	0,00	0,00
					<i>di cui fondo pluriennale vincolato</i>	0,00	0,00	0,00
					previsione di cassa	0,00	0,00	
	Totale Programma	01	Organi istituzionali	0,00	previsione di competenza	0,00	0,00	0,00
					<i>di cui già impegnato *</i>	0,00	0,00	0,00
					<i>di cui fondo pluriennale</i>	0,00	0,00	0,00
					previsione di cassa	0,00	0,00	
0102	Programma	02	Segreteria generale					
	Titolo 1	SPESE CORRENTI		0,00	previsione di competenza	0,00	0,00	0,00
					<i>di cui già impegnato *</i>	0,00	0,00	0,00
					<i>di cui fondo pluriennale vincolato</i>	0,00	0,00	0,00
					previsione di cassa	0,00	0,00	
	Titolo 2	SPESE IN CONTO CAPITALE		0,00	previsione di competenza	0,00	0,00	0,00
					<i>di cui già impegnato *</i>	0,00	0,00	0,00
					<i>di cui fondo pluriennale vincolato</i>	0,00	0,00	0,00
					previsione di cassa	0,00	0,00	

COMUNE DI SESTU
 PROVINCIA DI CAGLIARI
BILANCIO DI PREVISIONE TRIENNIO 2021 - 2023

FUNZIONI DELEGATE DALLE REGIONI

MISSIONE, PROGRAMMA, TITOLO	DENOMINAZIONE	RESIDUI PRESUNTI AL TERMINE DEL 2020		PREVISIONI DEFINITIVE DEL 2020	PREVISIONI DEL BILANCIO PLURIENNALE		
					PREVISIONI ANNO 2021	PREVISIONI ANNO 2022	PREVISIONI ANNO 2023
Totale Programma	02 Segreteria generale	0,00	previsione di competenza	0,00	0,00	0,00	0,00
			<i>di cui già impegnato *</i>		0,00	0,00	0,00
			<i>di cui fondo pluriennale</i>	0,00	0,00	0,00	0,00
			previsione di cassa	0,00	0,00		
0103 Programma	03 Gestione economica, finanziaria, programmazione e provveditorato						
Titolo 1	SPESE CORRENTI	0,00	previsione di competenza	0,00	0,00	0,00	0,00
			<i>di cui già impegnato *</i>		0,00	0,00	0,00
			<i>di cui fondo pluriennale vincolato</i>	0,00	0,00	0,00	0,00
			previsione di cassa	0,00	0,00		
Titolo 2	SPESE IN CONTO CAPITALE	0,00	previsione di competenza	0,00	0,00	0,00	0,00
			<i>di cui già impegnato *</i>		0,00	0,00	0,00
			<i>di cui fondo pluriennale vincolato</i>	0,00	0,00	0,00	0,00
			previsione di cassa	0,00	0,00		
Titolo 3	INCREMENTO DI ATTIVITA' FINANZIARIE	0,00	previsione di competenza	0,00	0,00	0,00	0,00
			<i>di cui già impegnato *</i>		0,00	0,00	0,00
			<i>di cui fondo pluriennale vincolato</i>	0,00	0,00	0,00	0,00
			previsione di cassa	0,00	0,00		
Totale Programma	03 Gestione economica, finanziaria, programmazione e provveditorato	0,00	previsione di competenza	0,00	0,00	0,00	0,00
			<i>di cui già impegnato *</i>		0,00	0,00	0,00
			<i>di cui fondo pluriennale</i>	0,00	0,00	0,00	0,00
			previsione di cassa	0,00	0,00		
0104 Programma	04 Gestione delle entrate tributarie e servizi fiscali						
Titolo 1	SPESE CORRENTI	0,00	previsione di competenza	0,00	0,00	0,00	0,00
			<i>di cui già impegnato *</i>		0,00	0,00	0,00
			<i>di cui fondo pluriennale vincolato</i>	0,00	0,00	0,00	0,00
			previsione di cassa	0,00	0,00		

COMUNE DI SESTU
 PROVINCIA DI CAGLIARI
BILANCIO DI PREVISIONE TRIENNIO 2021 - 2023

FUNZIONI DELEGATE DALLE REGIONI

MISSIONE, PROGRAMMA, TITOLO	DENOMINAZIONE	RESIDUI PRESUNTI AL TERMINE DEL 2020		PREVISIONI DEFINITIVE DEL 2020	PREVISIONI DEL BILANCIO PLURIENNALE		
					PREVISIONI ANNO 2021	PREVISIONI ANNO 2022	PREVISIONI ANNO 2023
Titolo 2	SPESE IN CONTO CAPITALE	0,00	previsione di competenza	0,00	0,00	0,00	0,00
			<i>di cui già impegnato *</i>		0,00	0,00	0,00
			<i>di cui fondo pluriennale vincolato</i>	0,00	0,00	0,00	0,00
			previsione di cassa	0,00	0,00		
Totale Programma	04 Gestione delle entrate tributarie e servizi fiscali	0,00	previsione di competenza	0,00	0,00	0,00	0,00
			<i>di cui già impegnato *</i>		0,00	0,00	0,00
			<i>di cui fondo pluriennale</i>	0,00	0,00	0,00	0,00
			previsione di cassa	0,00	0,00		
0105 Programma	05 Gestione dei beni demaniali e patrimoniali						
Titolo 1	SPESE CORRENTI	0,00	previsione di competenza	0,00	0,00	0,00	0,00
			<i>di cui già impegnato *</i>		0,00	0,00	0,00
			<i>di cui fondo pluriennale vincolato</i>	0,00	0,00	0,00	0,00
			previsione di cassa	0,00	0,00		
Titolo 2	SPESE IN CONTO CAPITALE	0,00	previsione di competenza	0,00	0,00	0,00	0,00
			<i>di cui già impegnato *</i>		0,00	0,00	0,00
			<i>di cui fondo pluriennale vincolato</i>	0,00	0,00	0,00	0,00
			previsione di cassa	0,00	0,00		
Totale Programma	05 Gestione dei beni demaniali e patrimoniali	0,00	previsione di competenza	0,00	0,00	0,00	0,00
			<i>di cui già impegnato *</i>		0,00	0,00	0,00
			<i>di cui fondo pluriennale</i>	0,00	0,00	0,00	0,00
			previsione di cassa	0,00	0,00		
0106 Programma	06 Ufficio tecnico						
Titolo 1	SPESE CORRENTI	0,00	previsione di competenza	0,00	0,00	0,00	0,00
			<i>di cui già impegnato *</i>		0,00	0,00	0,00
			<i>di cui fondo pluriennale vincolato</i>	0,00	0,00	0,00	0,00
			previsione di cassa	0,00	0,00		

COMUNE DI SESTU
 PROVINCIA DI CAGLIARI
BILANCIO DI PREVISIONE TRIENNIO 2021 - 2023

FUNZIONI DELEGATE DALLE REGIONI

MISSIONE, PROGRAMMA, TITOLO	DENOMINAZIONE	RESIDUI PRESUNTI AL TERMINE DEL 2020		PREVISIONI DEFINITIVE DEL 2020	PREVISIONI DEL BILANCIO PLURIENNALE		
					PREVISIONI ANNO 2021	PREVISIONI ANNO 2022	PREVISIONI ANNO 2023
Titolo 2	SPESE IN CONTO CAPITALE	0,00	previsione di competenza	0,00	0,00	0,00	0,00
			<i>di cui già impegnato *</i>		0,00	0,00	0,00
			<i>di cui fondo pluriennale vincolato</i>	0,00	0,00	0,00	0,00
			previsione di cassa	0,00	0,00		
Totale Programma	06 Ufficio tecnico	0,00	previsione di competenza	0,00	0,00	0,00	0,00
			<i>di cui già impegnato *</i>		0,00	0,00	0,00
			<i>di cui fondo pluriennale</i>	0,00	0,00	0,00	0,00
			previsione di cassa	0,00	0,00		
0107 Programma	07 Elezioni e consultazioni popolari - Anagrafe e stato civile						
Titolo 1	SPESE CORRENTI	0,00	previsione di competenza	0,00	0,00	0,00	0,00
			<i>di cui già impegnato *</i>		0,00	0,00	0,00
			<i>di cui fondo pluriennale vincolato</i>	0,00	0,00	0,00	0,00
			previsione di cassa	0,00	0,00		
Titolo 2	SPESE IN CONTO CAPITALE	0,00	previsione di competenza	0,00	0,00	0,00	0,00
			<i>di cui già impegnato *</i>		0,00	0,00	0,00
			<i>di cui fondo pluriennale vincolato</i>	0,00	0,00	0,00	0,00
			previsione di cassa	0,00	0,00		
Totale Programma	07 Elezioni e consultazioni popolari - Anagrafe e stato civile	0,00	previsione di competenza	0,00	0,00	0,00	0,00
			<i>di cui già impegnato *</i>		0,00	0,00	0,00
			<i>di cui fondo pluriennale</i>	0,00	0,00	0,00	0,00
			previsione di cassa	0,00	0,00		
0108 Programma	08 Statistica e sistemi informativi						
Titolo 1	SPESE CORRENTI	0,00	previsione di competenza	0,00	0,00	0,00	0,00
			<i>di cui già impegnato *</i>		0,00	0,00	0,00
			<i>di cui fondo pluriennale vincolato</i>	0,00	0,00	0,00	0,00
			previsione di cassa	0,00	0,00		

COMUNE DI SESTU
 PROVINCIA DI CAGLIARI
BILANCIO DI PREVISIONE TRIENNIO 2021 - 2023

FUNZIONI DELEGATE DALLE REGIONI

MISSIONE, PROGRAMMA, TITOLO	DENOMINAZIONE	RESIDUI PRESUNTI AL TERMINE DEL 2020		PREVISIONI DEFINITIVE DEL 2020	PREVISIONI DEL BILANCIO PLURIENNALE		
					PREVISIONI ANNO 2021	PREVISIONI ANNO 2022	PREVISIONI ANNO 2023
Titolo 2	SPESE IN CONTO CAPITALE	0,00	previsione di competenza	0,00	0,00	0,00	0,00
			<i>di cui già impegnato *</i>		0,00	0,00	0,00
			<i>di cui fondo pluriennale vincolato</i>	0,00	0,00	0,00	0,00
			previsione di cassa	0,00	0,00		
Totale Programma	08 Statistica e sistemi informativi	0,00	previsione di competenza	0,00	0,00	0,00	0,00
			<i>di cui già impegnato *</i>		0,00	0,00	0,00
			<i>di cui fondo pluriennale</i>	0,00	0,00	0,00	0,00
			previsione di cassa	0,00	0,00		
0109 Programma	09 Assistenza tecnico-amministrativa agli enti locali						
Titolo 1	SPESE CORRENTI	0,00	previsione di competenza	0,00	0,00	0,00	0,00
			<i>di cui già impegnato *</i>		0,00	0,00	0,00
			<i>di cui fondo pluriennale vincolato</i>	0,00	0,00	0,00	0,00
			previsione di cassa	0,00	0,00		
Titolo 2	SPESE IN CONTO CAPITALE	0,00	previsione di competenza	0,00	0,00	0,00	0,00
			<i>di cui già impegnato *</i>		0,00	0,00	0,00
			<i>di cui fondo pluriennale vincolato</i>	0,00	0,00	0,00	0,00
			previsione di cassa	0,00	0,00		
Totale Programma	09 Assistenza tecnico-amministrativa agli enti locali	0,00	previsione di competenza	0,00	0,00	0,00	0,00
			<i>di cui già impegnato *</i>		0,00	0,00	0,00
			<i>di cui fondo pluriennale</i>	0,00	0,00	0,00	0,00
			previsione di cassa	0,00	0,00		
0110 Programma	10 Risorse umane						
Titolo 1	SPESE CORRENTI	2.860,00	previsione di competenza	32.997,02	33.497,02	33.497,02	33.497,02
			<i>di cui già impegnato *</i>		0,00	0,00	0,00
			<i>di cui fondo pluriennale vincolato</i>	0,00	0,00	0,00	0,00
			previsione di cassa	35.412,20	36.357,02		

COMUNE DI SESTU
 PROVINCIA DI CAGLIARI
BILANCIO DI PREVISIONE TRIENNIO 2021 - 2023

FUNZIONI DELEGATE DALLE REGIONI

MISSIONE, PROGRAMMA, TITOLO	DENOMINAZIONE	RESIDUI PRESUNTI AL TERMINE DEL 2020		PREVISIONI DEFINITIVE DEL 2020	PREVISIONI DEL BILANCIO PLURIENNALE		
					PREVISIONI ANNO 2021	PREVISIONI ANNO 2022	PREVISIONI ANNO 2023
Titolo 2	SPESE IN CONTO CAPITALE	0,00	previsione di competenza	0,00	0,00	0,00	0,00
			<i>di cui già impegnato *</i>		0,00	0,00	0,00
			<i>di cui fondo pluriennale vincolato</i>	0,00	0,00	0,00	0,00
			previsione di cassa	0,00	0,00		
Totale Programma	10 Risorse umane	2.860,00	previsione di competenza	32.997,02	33.497,02	33.497,02	33.497,02
			<i>di cui già impegnato *</i>		0,00	0,00	0,00
			<i>di cui fondo pluriennale</i>	0,00	0,00	0,00	0,00
			previsione di cassa	35.412,20	36.357,02		
0111 Programma	11 Altri servizi generali						
Titolo 1	SPESE CORRENTI	0,00	previsione di competenza	0,00	0,00	0,00	0,00
			<i>di cui già impegnato *</i>		0,00	0,00	0,00
			<i>di cui fondo pluriennale vincolato</i>	0,00	0,00	0,00	0,00
			previsione di cassa	0,00	0,00		
Titolo 2	SPESE IN CONTO CAPITALE	0,00	previsione di competenza	0,00	0,00	0,00	0,00
			<i>di cui già impegnato *</i>		0,00	0,00	0,00
			<i>di cui fondo pluriennale vincolato</i>	0,00	0,00	0,00	0,00
			previsione di cassa	0,00	0,00		
Totale Programma	11 Altri servizi generali	0,00	previsione di competenza	0,00	0,00	0,00	0,00
			<i>di cui già impegnato *</i>		0,00	0,00	0,00
			<i>di cui fondo pluriennale</i>	0,00	0,00	0,00	0,00
			previsione di cassa	0,00	0,00		
TOTALE MISSIONE	1 Servizi istituzionali e generali e di gestione	2.860,00	previsione di competenza	32.997,02	33.497,02	33.497,02	33.497,02
			<i>di cui già impegnato *</i>		0,00	0,00	0,00
			<i>di cui fondo pluriennale</i>	0,00	0,00	0,00	0,00
			previsione di cassa	35.412,20	36.357,02		

COMUNE DI SESTU
 PROVINCIA DI CAGLIARI
BILANCIO DI PREVISIONE TRIENNIO 2021 - 2023

FUNZIONI DELEGATE DALLE REGIONI

MISSIONE, PROGRAMMA, TITOLO	DENOMINAZIONE	RESIDUI PRESUNTI AL TERMINE DEL 2020	PREVISIONI DEFINITIVE DEL 2020	PREVISIONI DEL BILANCIO PLURIENNALE			
				PREVISIONI ANNO 2021	PREVISIONI ANNO 2022	PREVISIONI ANNO 2023	
MISSIONE	2	Giustizia					
0201	Programma	01	Uffici giudiziari				
	Titolo 1	SPESE CORRENTI	0,00	previsione di competenza	0,00	0,00	0,00
				<i>di cui già impegnato *</i>	0,00	0,00	0,00
				<i>di cui fondo pluriennale vincolato</i>	0,00	0,00	0,00
				previsione di cassa	0,00	0,00	
	Titolo 2	SPESE IN CONTO CAPITALE	0,00	previsione di competenza	0,00	0,00	0,00
				<i>di cui già impegnato *</i>	0,00	0,00	0,00
				<i>di cui fondo pluriennale vincolato</i>	0,00	0,00	0,00
				previsione di cassa	0,00	0,00	
	Totale Programma	01	Uffici giudiziari	0,00	previsione di competenza	0,00	0,00
					<i>di cui già impegnato *</i>	0,00	0,00
					<i>di cui fondo pluriennale</i>	0,00	0,00
					previsione di cassa	0,00	0,00
0202	Programma	02	Casa circondariale e altri servizi				
	Titolo 1	SPESE CORRENTI	0,00	previsione di competenza	0,00	0,00	0,00
				<i>di cui già impegnato *</i>	0,00	0,00	0,00
				<i>di cui fondo pluriennale vincolato</i>	0,00	0,00	0,00
				previsione di cassa	0,00	0,00	
	Titolo 2	SPESE IN CONTO CAPITALE	0,00	previsione di competenza	0,00	0,00	0,00
				<i>di cui già impegnato *</i>	0,00	0,00	0,00
				<i>di cui fondo pluriennale vincolato</i>	0,00	0,00	0,00
				previsione di cassa	0,00	0,00	
	Totale Programma	02	Casa circondariale e altri servizi	0,00	previsione di competenza	0,00	0,00
					<i>di cui già impegnato *</i>	0,00	0,00
					<i>di cui fondo pluriennale</i>	0,00	0,00
					previsione di cassa	0,00	0,00

COMUNE DI SESTU

PROVINCIA DI CAGLIARI

BILANCIO DI PREVISIONE TRIENNIO 2021 - 2023

FUNZIONI DELEGATE DALLE REGIONI

MISSIONE, PROGRAMMA, TITOLO	DENOMINAZIONE	RESIDUI PRESUNTI AL TERMINE DEL 2020		PREVISIONI DEFINITIVE DEL 2020	PREVISIONI DEL BILANCIO PLURIENNALE		
					PREVISIONI ANNO 2021	PREVISIONI ANNO 2022	PREVISIONI ANNO 2023
TOTALE MISSIONE	2 Giustizia	0,00	previsione di competenza	0,00	0,00	0,00	0,00
			<i>di cui già impegnato *</i>		0,00	0,00	0,00
			<i>di cui fondo pluriennale</i>	0,00	0,00	0,00	0,00
			previsione di cassa	0,00	0,00		

COMUNE DI SESTU
 PROVINCIA DI CAGLIARI
BILANCIO DI PREVISIONE TRIENNIO 2021 - 2023

FUNZIONI DELEGATE DALLE REGIONI

MISSIONE, PROGRAMMA, TITOLO	DENOMINAZIONE	RESIDUI PRESUNTI AL TERMINE DEL 2020	PREVISIONI DEFINITIVE DEL 2020	PREVISIONI DEL BILANCIO PLURIENNALE			
				PREVISIONI ANNO 2021	PREVISIONI ANNO 2022	PREVISIONI ANNO 2023	
MISSIONE	3	Ordine pubblico e sicurezza					
0301	Programma	01	Polizia locale e amministrativa				
	Titolo 1	SPESE CORRENTI	971,18	previsione di competenza	6.663,74	10.000,00	10.000,00
				<i>di cui già impegnato *</i>		2.319,65	0,00
				<i>di cui fondo pluriennale vincolato</i>	0,00	0,00	0,00
				previsione di cassa	6.716,83	10.971,18	
	Titolo 2	SPESE IN CONTO CAPITALE	0,00	previsione di competenza	0,00	0,00	0,00
				<i>di cui già impegnato *</i>		0,00	0,00
				<i>di cui fondo pluriennale vincolato</i>	0,00	0,00	0,00
				previsione di cassa	0,00	0,00	
	Titolo 3	INCREMENTO DI ATTIVITA' FINANZIARIE	0,00	previsione di competenza	0,00	0,00	0,00
				<i>di cui già impegnato *</i>		0,00	0,00
				<i>di cui fondo pluriennale vincolato</i>	0,00	0,00	0,00
				previsione di cassa	0,00	0,00	
	Totale Programma	01	Polizia locale e amministrativa	971,18	previsione di competenza	6.663,74	10.000,00
					<i>di cui già impegnato *</i>	2.319,65	0,00
					<i>di cui fondo pluriennale</i>	0,00	0,00
					previsione di cassa	6.716,83	10.971,18
0302	Programma	02	Sistema integrato di sicurezza urbana				
	Titolo 1	SPESE CORRENTI	0,00	previsione di competenza	0,00	0,00	0,00
				<i>di cui già impegnato *</i>		0,00	0,00
				<i>di cui fondo pluriennale vincolato</i>	0,00	0,00	0,00
				previsione di cassa	0,00	0,00	
	Titolo 2	SPESE IN CONTO CAPITALE	0,00	previsione di competenza	0,00	0,00	0,00
				<i>di cui già impegnato *</i>		0,00	0,00
				<i>di cui fondo pluriennale vincolato</i>	0,00	0,00	0,00
				previsione di cassa	0,00	0,00	

COMUNE DI SESTU

PROVINCIA DI CAGLIARI

BILANCIO DI PREVISIONE TRIENNIO 2021 - 2023

FUNZIONI DELEGATE DALLE REGIONI

MISSIONE, PROGRAMMA, TITOLO	DENOMINAZIONE	RESIDUI PRESUNTI AL TERMINE DEL 2020		PREVISIONI DEFINITIVE DEL 2020	PREVISIONI DEL BILANCIO PLURIENNALE		
					PREVISIONI ANNO 2021	PREVISIONI ANNO 2022	PREVISIONI ANNO 2023
Titolo 3	INCREMENTO DI ATTIVITA' FINANZIARIE	0,00	previsione di competenza	0,00	0,00	0,00	0,00
			<i>di cui già impegnato *</i>		0,00	0,00	0,00
			<i>di cui fondo pluriennale vincolato</i>	0,00	0,00	0,00	0,00
			previsione di cassa	0,00	0,00		
Totale Programma	02 Sistema integrato di sicurezza urbana	0,00	previsione di competenza	0,00	0,00	0,00	0,00
			<i>di cui già impegnato *</i>		0,00	0,00	0,00
			<i>di cui fondo pluriennale</i>	0,00	0,00	0,00	0,00
			previsione di cassa	0,00	0,00		
TOTALE MISSIONE	3 Ordine pubblico e sicurezza	971,18	previsione di competenza	6.663,74	10.000,00	10.000,00	10.000,00
			<i>di cui già impegnato *</i>		2.319,65	0,00	0,00
			<i>di cui fondo pluriennale</i>	0,00	0,00	0,00	0,00
			previsione di cassa	6.716,83	10.971,18		

COMUNE DI SESTU
 PROVINCIA DI CAGLIARI
BILANCIO DI PREVISIONE TRIENNIO 2021 - 2023

FUNZIONI DELEGATE DALLE REGIONI

MISSIONE, PROGRAMMA, TITOLO	DENOMINAZIONE	RESIDUI PRESUNTI AL TERMINE DEL 2020	PREVISIONI DEFINITIVE DEL 2020	PREVISIONI DEL BILANCIO PLURIENNALE			
				PREVISIONI ANNO 2021	PREVISIONI ANNO 2022	PREVISIONI ANNO 2023	
MISSIONE	4	Istruzione e diritto allo studio					
0401 Programma	01	Istruzione prescolastica					
Titolo 1	SPESE CORRENTI	45.340,24	previsione di competenza <i>di cui già impegnato *</i> <i>di cui fondo pluriennale vincolato</i>	138.135,08 0,00	115.000,00 68.378,75 0,00	105.000,00 2.980,42 0,00	105.000,00 0,00 0,00
Titolo 2	SPESE IN CONTO CAPITALE	0,00	previsione di competenza <i>di cui già impegnato *</i> <i>di cui fondo pluriennale vincolato</i>	0,00 0,00	0,00 0,00	0,00 0,00	0,00 0,00
Titolo 3	INCREMENTO DI ATTIVITA' FINANZIARIE	0,00	previsione di competenza <i>di cui già impegnato *</i> <i>di cui fondo pluriennale vincolato</i>	0,00 0,00	0,00 0,00	0,00 0,00	0,00 0,00
Totale Programma	01 Istruzione prescolastica	45.340,24	previsione di competenza <i>di cui già impegnato *</i> <i>di cui fondo pluriennale</i> previsione di cassa	138.135,08 0,00 195.181,70	115.000,00 68.378,75 0,00 160.340,24	105.000,00 2.980,42 0,00 0,00	105.000,00 0,00 0,00 0,00
0402 Programma	02	Altri ordini di istruzione non universitaria					
Titolo 1	SPESE CORRENTI	70.605,62	previsione di competenza <i>di cui già impegnato *</i> <i>di cui fondo pluriennale vincolato</i>	154.012,03 0,00	170.500,00 123.250,00 0,00	169.500,00 3.000,00 0,00	169.500,00 0,00 0,00
Titolo 2	SPESE IN CONTO CAPITALE	0,00	previsione di competenza <i>di cui già impegnato *</i> <i>di cui fondo pluriennale vincolato</i>	0,00 0,00	0,00 0,00	0,00 0,00	0,00 0,00
			previsione di cassa	0,00	0,00	0,00	0,00

COMUNE DI SESTU
 PROVINCIA DI CAGLIARI
BILANCIO DI PREVISIONE TRIENNIO 2021 - 2023

FUNZIONI DELEGATE DALLE REGIONI

MISSIONE, PROGRAMMA, TITOLO	DENOMINAZIONE	RESIDUI PRESUNTI AL TERMINE DEL 2020		PREVISIONI DEFINITIVE DEL 2020	PREVISIONI DEL BILANCIO PLURIENNALE		
					PREVISIONI ANNO 2021	PREVISIONI ANNO 2022	PREVISIONI ANNO 2023
Titolo 3	INCREMENTO DI ATTIVITA' FINANZIARIE	0,00	previsione di competenza	0,00	0,00	0,00	0,00
			<i>di cui già impegnato *</i>		0,00	0,00	0,00
			<i>di cui fondo pluriennale vincolato</i>	0,00	0,00	0,00	0,00
			previsione di cassa	0,00	0,00		
Totale Programma	02 Altri ordini di istruzione non universitaria	70.605,62	previsione di competenza	154.012,03	170.500,00	169.500,00	169.500,00
			<i>di cui già impegnato *</i>		123.250,00	3.000,00	0,00
			<i>di cui fondo pluriennale</i>	0,00	0,00	0,00	0,00
			previsione di cassa	188.257,35	241.105,62		
0404 Programma	04 Istruzione universitaria						
Titolo 1	SPESE CORRENTI	0,00	previsione di competenza	0,00	0,00	0,00	0,00
			<i>di cui già impegnato *</i>		0,00	0,00	0,00
			<i>di cui fondo pluriennale vincolato</i>	0,00	0,00	0,00	0,00
			previsione di cassa	0,00	0,00		
Titolo 2	SPESE IN CONTO CAPITALE	0,00	previsione di competenza	0,00	0,00	0,00	0,00
			<i>di cui già impegnato *</i>		0,00	0,00	0,00
			<i>di cui fondo pluriennale vincolato</i>	0,00	0,00	0,00	0,00
			previsione di cassa	0,00	0,00		
Titolo 3	INCREMENTO DI ATTIVITA' FINANZIARIE	0,00	previsione di competenza	0,00	0,00	0,00	0,00
			<i>di cui già impegnato *</i>		0,00	0,00	0,00
			<i>di cui fondo pluriennale vincolato</i>	0,00	0,00	0,00	0,00
			previsione di cassa	0,00	0,00		
Totale Programma	04 Istruzione universitaria	0,00	previsione di competenza	0,00	0,00	0,00	0,00
			<i>di cui già impegnato *</i>		0,00	0,00	0,00
			<i>di cui fondo pluriennale</i>	0,00	0,00	0,00	0,00
			previsione di cassa	0,00	0,00		
0405 Programma	05 Istruzione tecnica superiore						

COMUNE DI SESTU
 PROVINCIA DI CAGLIARI
BILANCIO DI PREVISIONE TRIENNIO 2021 - 2023

FUNZIONI DELEGATE DALLE REGIONI

MISSIONE, PROGRAMMA, TITOLO	DENOMINAZIONE	RESIDUI PRESUNTI AL TERMINE DEL 2020		PREVISIONI DEFINITIVE DEL 2020	PREVISIONI DEL BILANCIO PLURIENNALE		
					PREVISIONI ANNO 2021	PREVISIONI ANNO 2022	PREVISIONI ANNO 2023
Titolo 1	SPESE CORRENTI	0,00	previsione di competenza	0,00	0,00	0,00	0,00
			<i>di cui già impegnato *</i>		0,00	0,00	0,00
			<i>di cui fondo pluriennale vincolato</i>	0,00	0,00	0,00	0,00
			previsione di cassa	0,00	0,00		
Titolo 2	SPESE IN CONTO CAPITALE	0,00	previsione di competenza	0,00	0,00	0,00	0,00
			<i>di cui già impegnato *</i>		0,00	0,00	0,00
			<i>di cui fondo pluriennale vincolato</i>	0,00	0,00	0,00	0,00
			previsione di cassa	0,00	0,00		
Titolo 3	INCREMENTO DI ATTIVITA' FINANZIARIE	0,00	previsione di competenza	0,00	0,00	0,00	0,00
			<i>di cui già impegnato *</i>		0,00	0,00	0,00
			<i>di cui fondo pluriennale vincolato</i>	0,00	0,00	0,00	0,00
			previsione di cassa	0,00	0,00		
Totale Programma	05 Istruzione tecnica superiore	0,00	previsione di competenza	0,00	0,00	0,00	0,00
			<i>di cui già impegnato *</i>		0,00	0,00	0,00
			<i>di cui fondo pluriennale</i>	0,00	0,00	0,00	0,00
			previsione di cassa	0,00	0,00		
0406 Programma	06 Servizi ausiliari all'istruzione						
Titolo 1	SPESE CORRENTI	199.247,16	previsione di competenza	370.650,00	584.858,80	649.162,00	649.162,00
			<i>di cui già impegnato *</i>		528.159,16	519.885,60	519.885,60
			<i>di cui fondo pluriennale vincolato</i>	0,00	0,00	0,00	0,00
			previsione di cassa	417.850,46	784.105,96		
Titolo 2	SPESE IN CONTO CAPITALE	0,00	previsione di competenza	0,00	0,00	0,00	0,00
			<i>di cui già impegnato *</i>		0,00	0,00	0,00
			<i>di cui fondo pluriennale vincolato</i>	0,00	0,00	0,00	0,00
			previsione di cassa	0,00	0,00		

COMUNE DI SESTU
 PROVINCIA DI CAGLIARI
BILANCIO DI PREVISIONE TRIENNIO 2021 - 2023

FUNZIONI DELEGATE DALLE REGIONI

MISSIONE, PROGRAMMA, TITOLO	DENOMINAZIONE	RESIDUI PRESUNTI AL TERMINE DEL 2020		PREVISIONI DEFINITIVE DEL 2020	PREVISIONI DEL BILANCIO PLURIENNALE		
					PREVISIONI ANNO 2021	PREVISIONI ANNO 2022	PREVISIONI ANNO 2023
Titolo 3	INCREMENTO DI ATTIVITA' FINANZIARIE	0,00	previsione di competenza	0,00	0,00	0,00	0,00
			<i>di cui già impegnato *</i>		0,00	0,00	0,00
			<i>di cui fondo pluriennale vincolato</i>	0,00	0,00	0,00	0,00
			previsione di cassa	0,00	0,00		
Totale Programma	06 Servizi ausiliari all'istruzione	199.247,16	previsione di competenza	370.650,00	584.858,80	649.162,00	649.162,00
			<i>di cui già impegnato *</i>		528.159,16	519.885,60	519.885,60
			<i>di cui fondo pluriennale</i>	0,00	0,00	0,00	0,00
			previsione di cassa	417.850,46	784.105,96		
0407 Programma	07 Diritto allo studio						
Titolo 1	SPESE CORRENTI	14.000,00	previsione di competenza	21.000,00	29.000,00	29.000,00	29.000,00
			<i>di cui già impegnato *</i>		0,00	0,00	0,00
			<i>di cui fondo pluriennale vincolato</i>	0,00	0,00	0,00	0,00
			previsione di cassa	28.000,00	43.000,00		
Titolo 2	SPESE IN CONTO CAPITALE	0,00	previsione di competenza	0,00	0,00	0,00	0,00
			<i>di cui già impegnato *</i>		0,00	0,00	0,00
			<i>di cui fondo pluriennale vincolato</i>	0,00	0,00	0,00	0,00
			previsione di cassa	0,00	0,00		
Titolo 3	INCREMENTO DI ATTIVITA' FINANZIARIE	0,00	previsione di competenza	0,00	0,00	0,00	0,00
			<i>di cui già impegnato *</i>		0,00	0,00	0,00
			<i>di cui fondo pluriennale vincolato</i>	0,00	0,00	0,00	0,00
			previsione di cassa	0,00	0,00		
Totale Programma	07 Diritto allo studio	14.000,00	previsione di competenza	21.000,00	29.000,00	29.000,00	29.000,00
			<i>di cui già impegnato *</i>		0,00	0,00	0,00
			<i>di cui fondo pluriennale</i>	0,00	0,00	0,00	0,00
			previsione di cassa	28.000,00	43.000,00		

COMUNE DI SESTU
 PROVINCIA DI CAGLIARI
BILANCIO DI PREVISIONE TRIENNIO 2021 - 2023

FUNZIONI DELEGATE DALLE REGIONI

MISSIONE, PROGRAMMA, TITOLO	DENOMINAZIONE	RESIDUI PRESUNTI AL TERMINE DEL 2020		PREVISIONI DEFINITIVE DEL 2020	PREVISIONI DEL BILANCIO PLURIENNALE		
					PREVISIONI ANNO 2021	PREVISIONI ANNO 2022	PREVISIONI ANNO 2023
TOTALE MISSIONE	4 Istruzione e diritto allo studio	329.193,02	previsione di competenza	683.797,11	899.358,80	952.662,00	952.662,00
			<i>di cui già impegnato *</i>		719.787,91	525.866,02	519.885,60
			<i>di cui fondo pluriennale</i>	0,00	0,00	0,00	0,00
			previsione di cassa	829.289,51	1.228.551,82		

COMUNE DI SESTU
 PROVINCIA DI CAGLIARI
BILANCIO DI PREVISIONE TRIENNIO 2021 - 2023

FUNZIONI DELEGATE DALLE REGIONI

MISSIONE, PROGRAMMA, TITOLO	DENOMINAZIONE	RESIDUI PRESUNTI AL TERMINE DEL 2020	PREVISIONI DEFINITIVE DEL 2020	PREVISIONI DEL BILANCIO PLURIENNALE				
				PREVISIONI ANNO 2021	PREVISIONI ANNO 2022	PREVISIONI ANNO 2023		
MISSIONE	5	Tutela e valorizzazione dei beni e attività culturali						
0501	Programma	01	Valorizzazione dei beni di interesse storico.					
	Titolo 1	SPESE CORRENTI	0,00	previsione di competenza	0,00	0,00	0,00	
				<i>di cui già impegnato *</i>	0,00	0,00	0,00	
				<i>di cui fondo pluriennale vincolato</i>	0,00	0,00	0,00	
				previsione di cassa	0,00	0,00	0,00	
	Titolo 2	SPESE IN CONTO CAPITALE	0,00	previsione di competenza	0,00	0,00	0,00	
				<i>di cui già impegnato *</i>	0,00	0,00	0,00	
				<i>di cui fondo pluriennale vincolato</i>	0,00	0,00	0,00	
				previsione di cassa	0,00	0,00	0,00	
	Titolo 3	INCREMENTO DI ATTIVITA' FINANZIARIE	0,00	previsione di competenza	0,00	0,00	0,00	
				<i>di cui già impegnato *</i>	0,00	0,00	0,00	
				<i>di cui fondo pluriennale vincolato</i>	0,00	0,00	0,00	
				previsione di cassa	0,00	0,00	0,00	
	Totale Programma	01	Valorizzazione dei beni di interesse storico.	0,00	previsione di competenza	0,00	0,00	
					<i>di cui già impegnato *</i>	0,00	0,00	
					<i>di cui fondo pluriennale</i>	0,00	0,00	
					previsione di cassa	0,00	0,00	
0502	Programma	02	Attività culturali e interventi diversi nel settore culturale					
	Titolo 1	SPESE CORRENTI	140,89	previsione di competenza	64.934,00	74.411,94	74.411,94	74.411,94
				<i>di cui già impegnato *</i>		61.809,72	61.809,72	58.484,73
				<i>di cui fondo pluriennale vincolato</i>	0,00	0,00	0,00	0,00
				previsione di cassa	65.074,85	74.552,83		
	Titolo 2	SPESE IN CONTO CAPITALE	0,00	previsione di competenza	0,00	0,00	0,00	0,00
				<i>di cui già impegnato *</i>		0,00	0,00	0,00
				<i>di cui fondo pluriennale vincolato</i>	0,00	0,00	0,00	0,00
				previsione di cassa	0,00	0,00		

COMUNE DI SESTU

PROVINCIA DI CAGLIARI

BILANCIO DI PREVISIONE TRIENNIO 2021 - 2023

FUNZIONI DELEGATE DALLE REGIONI

MISSIONE, PROGRAMMA, TITOLO	DENOMINAZIONE	RESIDUI PRESUNTI AL TERMINE DEL 2020		PREVISIONI DEFINITIVE DEL 2020	PREVISIONI DEL BILANCIO PLURIENNALE		
					PREVISIONI ANNO 2021	PREVISIONI ANNO 2022	PREVISIONI ANNO 2023
Titolo 3	INCREMENTO DI ATTIVITA' FINANZIARIE	0,00	previsione di competenza	0,00	0,00	0,00	0,00
			<i>di cui già impegnato *</i>		0,00	0,00	0,00
			<i>di cui fondo pluriennale vincolato</i>	0,00	0,00	0,00	0,00
			previsione di cassa	0,00	0,00		
Totale Programma	02 Attività culturali e interventi diversi nel settore culturale	140,89	previsione di competenza	64.934,00	74.411,94	74.411,94	74.411,94
			<i>di cui già impegnato *</i>		61.809,72	61.809,72	58.484,73
			<i>di cui fondo pluriennale</i>	0,00	0,00	0,00	0,00
			previsione di cassa	65.074,85	74.552,83		
TOTALE MISSIONE	5 Tutela e valorizzazione dei beni e attività culturali	140,89	previsione di competenza	64.934,00	74.411,94	74.411,94	74.411,94
			<i>di cui già impegnato *</i>		61.809,72	61.809,72	58.484,73
			<i>di cui fondo pluriennale</i>	0,00	0,00	0,00	0,00
			previsione di cassa	65.074,85	74.552,83		

COMUNE DI SESTU
 PROVINCIA DI CAGLIARI
BILANCIO DI PREVISIONE TRIENNIO 2021 - 2023

FUNZIONI DELEGATE DALLE REGIONI

MISSIONE, PROGRAMMA, TITOLO	DENOMINAZIONE	RESIDUI PRESUNTI AL TERMINE DEL 2020	PREVISIONI DEFINITIVE DEL 2020	PREVISIONI DEL BILANCIO PLURIENNALE			
				PREVISIONI ANNO 2021	PREVISIONI ANNO 2022	PREVISIONI ANNO 2023	
MISSIONE	6	Politiche giovanili, sport e tempo libero					
0601	Programma	01	Sport e tempo libero				
	Titolo 1	SPESE CORRENTI	0,00	previsione di competenza <i>di cui già impegnato *</i> <i>di cui fondo pluriennale vincolato</i>	30.000,00 <i>0,00</i> <i>0,00</i>	25.000,00 <i>0,00</i> <i>0,00</i>	25.000,00 <i>0,00</i> <i>0,00</i>
				previsione di cassa	65.000,00	25.000,00	
	Titolo 2	SPESE IN CONTO CAPITALE	0,00	previsione di competenza <i>di cui già impegnato *</i> <i>di cui fondo pluriennale vincolato</i>	0,00 <i>0,00</i> <i>0,00</i>	0,00 <i>0,00</i> <i>0,00</i>	0,00 <i>0,00</i> <i>0,00</i>
				previsione di cassa	0,00	0,00	
	Titolo 3	INCREMENTO DI ATTIVITA' FINANZIARIE	0,00	previsione di competenza <i>di cui già impegnato *</i> <i>di cui fondo pluriennale vincolato</i>	0,00 <i>0,00</i> <i>0,00</i>	0,00 <i>0,00</i> <i>0,00</i>	0,00 <i>0,00</i> <i>0,00</i>
				previsione di cassa	0,00	0,00	
	Totale Programma	01	Sport e tempo libero	0,00	previsione di competenza <i>di cui già impegnato *</i> <i>di cui fondo pluriennale</i> previsione di cassa	30.000,00 <i>0,00</i> <i>0,00</i> 65.000,00	25.000,00 <i>0,00</i> <i>0,00</i> 25.000,00
0602	Programma	02	Giovani				
	Titolo 1	SPESE CORRENTI	0,00	previsione di competenza <i>di cui già impegnato *</i> <i>di cui fondo pluriennale vincolato</i>	0,00 <i>0,00</i> <i>0,00</i>	0,00 <i>0,00</i> <i>0,00</i>	0,00 <i>0,00</i> <i>0,00</i>
				previsione di cassa	0,00	0,00	
	Titolo 2	SPESE IN CONTO CAPITALE	0,00	previsione di competenza <i>di cui già impegnato *</i> <i>di cui fondo pluriennale vincolato</i>	0,00 <i>0,00</i> <i>0,00</i>	0,00 <i>0,00</i> <i>0,00</i>	0,00 <i>0,00</i> <i>0,00</i>
				previsione di cassa	0,00	0,00	

COMUNE DI SESTU

PROVINCIA DI CAGLIARI

BILANCIO DI PREVISIONE TRIENNIO 2021 - 2023

FUNZIONI DELEGATE DALLE REGIONI

MISSIONE, PROGRAMMA, TITOLO	DENOMINAZIONE	RESIDUI PRESUNTI AL TERMINE DEL 2020		PREVISIONI DEFINITIVE DEL 2020	PREVISIONI DEL BILANCIO PLURIENNALE		
					PREVISIONI ANNO 2021	PREVISIONI ANNO 2022	PREVISIONI ANNO 2023
Titolo 3	INCREMENTO DI ATTIVITA' FINANZIARIE	0,00	previsione di competenza	0,00	0,00	0,00	0,00
			<i>di cui già impegnato *</i>		0,00	0,00	0,00
			<i>di cui fondo pluriennale vincolato</i>	0,00	0,00	0,00	0,00
			previsione di cassa	0,00	0,00		
Totale Programma	02 Giovani	0,00	previsione di competenza	0,00	0,00	0,00	0,00
			<i>di cui già impegnato *</i>		0,00	0,00	0,00
			<i>di cui fondo pluriennale</i>	0,00	0,00	0,00	0,00
			previsione di cassa	0,00	0,00		
TOTALE MISSIONE	6 Politiche giovanili, sport e tempo libero	0,00	previsione di competenza	30.000,00	25.000,00	25.000,00	25.000,00
			<i>di cui già impegnato *</i>		0,00	0,00	0,00
			<i>di cui fondo pluriennale</i>	0,00	0,00	0,00	0,00
			previsione di cassa	65.000,00	25.000,00		

COMUNE DI SESTU
PROVINCIA DI CAGLIARI
BILANCIO DI PREVISIONE TRIENNIO 2021 - 2023

FUNZIONI DELEGATE DALLE REGIONI

MISSIONE, PROGRAMMA, TITOLO	DENOMINAZIONE	RESIDUI PRESUNTI AL TERMINE DEL 2020	PREVISIONI DEFINITIVE DEL 2020	PREVISIONI DEL BILANCIO PLURIENNALE				
				PREVISIONI ANNO 2021	PREVISIONI ANNO 2022	PREVISIONI ANNO 2023		
MISSIONE	7	Turismo						
0701	Programma	01	Sviluppo e valorizzazione del turismo					
	Titolo 1		SPESE CORRENTI	0,00	previsione di competenza	0,00	0,00	0,00
					<i>di cui già impegnato *</i>	0,00	0,00	0,00
					<i>di cui fondo pluriennale vincolato</i>	0,00	0,00	0,00
					previsione di cassa	0,00		
	Titolo 2		SPESE IN CONTO CAPITALE	0,00	previsione di competenza	0,00	0,00	0,00
					<i>di cui già impegnato *</i>	0,00	0,00	0,00
					<i>di cui fondo pluriennale vincolato</i>	0,00	0,00	0,00
					previsione di cassa	0,00		
	Titolo 3		INCREMENTO DI ATTIVITA' FINANZIARIE	0,00	previsione di competenza	0,00	0,00	0,00
					<i>di cui già impegnato *</i>	0,00	0,00	0,00
					<i>di cui fondo pluriennale vincolato</i>	0,00	0,00	0,00
					previsione di cassa	0,00		
	Totale Programma	01	Sviluppo e valorizzazione del turismo	0,00	previsione di competenza	0,00	0,00	0,00
					<i>di cui già impegnato *</i>	0,00	0,00	0,00
					<i>di cui fondo pluriennale</i>	0,00	0,00	0,00
					previsione di cassa	0,00		
TOTALE MISSIONE	7	Turismo		0,00	previsione di competenza	0,00	0,00	0,00
					<i>di cui già impegnato *</i>	0,00	0,00	0,00
					<i>di cui fondo pluriennale</i>	0,00	0,00	0,00
					previsione di cassa	0,00		

COMUNE DI SESTU
 PROVINCIA DI CAGLIARI
BILANCIO DI PREVISIONE TRIENNIO 2021 - 2023

FUNZIONI DELEGATE DALLE REGIONI

MISSIONE, PROGRAMMA, TITOLO	DENOMINAZIONE	RESIDUI PRESUNTI AL TERMINE DEL 2020		PREVISIONI DEFINITIVE DEL 2020	PREVISIONI DEL BILANCIO PLURIENNALE		
					PREVISIONI ANNO 2021	PREVISIONI ANNO 2022	PREVISIONI ANNO 2023
MISSIONE	8	Aspetto del territorio ed edilizia abitativa					
0801	Programma	01	Urbanistica e assetto del territorio				
	Titolo 1	SPESE CORRENTI	0,00	previsione di competenza	0,00	0,00	0,00
				<i>di cui già impegnato *</i>		0,00	0,00
				<i>di cui fondo pluriennale vincolato</i>	0,00	0,00	0,00
				previsione di cassa	0,00	0,00	
	Titolo 2	SPESE IN CONTO CAPITALE	6.426,22	previsione di competenza	1.595,39	0,00	0,00
				<i>di cui già impegnato *</i>		0,00	0,00
				<i>di cui fondo pluriennale vincolato</i>	0,00	0,00	0,00
				previsione di cassa	6.426,22	6.426,22	
	Titolo 3	INCREMENTO DI ATTIVITA' FINANZIARIE	0,00	previsione di competenza	0,00	0,00	0,00
				<i>di cui già impegnato *</i>		0,00	0,00
				<i>di cui fondo pluriennale vincolato</i>	0,00	0,00	0,00
				previsione di cassa	0,00	0,00	
	Totale Programma	01	Urbanistica e assetto del territorio	6.426,22	previsione di competenza	1.595,39	0,00
					<i>di cui già impegnato *</i>	0,00	0,00
					<i>di cui fondo pluriennale</i>	0,00	0,00
					previsione di cassa	6.426,22	
0802	Programma	02	Edilizia residenziale pubblica e locale e piani di edilizia economico-popolare				
	Titolo 1	SPESE CORRENTI	0,00	previsione di competenza	0,00	0,00	0,00
				<i>di cui già impegnato *</i>		0,00	0,00
				<i>di cui fondo pluriennale vincolato</i>	0,00	0,00	0,00
				previsione di cassa	0,00	0,00	
	Titolo 2	SPESE IN CONTO CAPITALE	0,00	previsione di competenza	0,00	0,00	0,00
				<i>di cui già impegnato *</i>		0,00	0,00
				<i>di cui fondo pluriennale vincolato</i>	0,00	0,00	0,00
				previsione di cassa	0,00	0,00	

COMUNE DI SESTU

PROVINCIA DI CAGLIARI

BILANCIO DI PREVISIONE TRIENNIO 2021 - 2023

FUNZIONI DELEGATE DALLE REGIONI

MISSIONE, PROGRAMMA, TITOLO	DENOMINAZIONE	RESIDUI PRESUNTI AL TERMINE DEL 2020		PREVISIONI DEFINITIVE DEL 2020	PREVISIONI DEL BILANCIO PLURIENNALE		
					PREVISIONI ANNO 2021	PREVISIONI ANNO 2022	PREVISIONI ANNO 2023
Titolo 3	INCREMENTO DI ATTIVITA' FINANZIARIE	0,00	previsione di competenza	0,00	0,00	0,00	0,00
			<i>di cui già impegnato *</i>		0,00	0,00	0,00
			<i>di cui fondo pluriennale vincolato</i>	0,00	0,00	0,00	0,00
			previsione di cassa	0,00	0,00		
Totale Programma	02 Edilizia residenziale pubblica e locale e piani di edilizia economico-popolare	0,00	previsione di competenza	0,00	0,00	0,00	0,00
			<i>di cui già impegnato *</i>		0,00	0,00	0,00
			<i>di cui fondo pluriennale</i>	0,00	0,00	0,00	0,00
			previsione di cassa	0,00	0,00		
TOTALE MISSIONE	8 Assetto del territorio ed edilizia abitativa	6.426,22	previsione di competenza	1.595,39	0,00	0,00	0,00
			<i>di cui già impegnato *</i>		0,00	0,00	0,00
			<i>di cui fondo pluriennale</i>	0,00	0,00	0,00	0,00
			previsione di cassa	6.426,22	6.426,22		

COMUNE DI SESTU
 PROVINCIA DI CAGLIARI
BILANCIO DI PREVISIONE TRIENNIO 2021 - 2023

FUNZIONI DELEGATE DALLE REGIONI

MISSIONE, PROGRAMMA, TITOLO	DENOMINAZIONE	RESIDUI PRESUNTI AL TERMINE DEL 2020	PREVISIONI DEFINITIVE DEL 2020	PREVISIONI DEL BILANCIO PLURIENNALE			
				PREVISIONI ANNO 2021	PREVISIONI ANNO 2022	PREVISIONI ANNO 2023	
MISSIONE	9	Sviluppo sostenibile e tutela del territorio e dell'ambiente					
0901	Programma	01	Difesa del suolo				
	Titolo 1	SPESE CORRENTI	0,00	previsione di competenza	0,00	0,00	0,00
				<i>di cui già impegnato *</i>	0,00	0,00	0,00
				<i>di cui fondo pluriennale vincolato</i>	0,00	0,00	0,00
				previsione di cassa	0,00	0,00	
	Titolo 2	SPESE IN CONTO CAPITALE	0,00	previsione di competenza	0,00	0,00	0,00
				<i>di cui già impegnato *</i>	0,00	0,00	0,00
				<i>di cui fondo pluriennale vincolato</i>	0,00	0,00	0,00
				previsione di cassa	0,00	0,00	
	Titolo 3	INCREMENTO DI ATTIVITA' FINANZIARIE	0,00	previsione di competenza	0,00	0,00	0,00
				<i>di cui già impegnato *</i>	0,00	0,00	0,00
				<i>di cui fondo pluriennale vincolato</i>	0,00	0,00	0,00
				previsione di cassa	0,00	0,00	
	Totale Programma	01	Difesa del suolo	0,00	previsione di competenza	0,00	0,00
					<i>di cui già impegnato *</i>	0,00	0,00
					<i>di cui fondo pluriennale</i>	0,00	0,00
					previsione di cassa	0,00	
0902	Programma	02	Tutela, valorizzazione e recupero ambientale				
	Titolo 1	SPESE CORRENTI	0,00	previsione di competenza	0,00	0,00	0,00
				<i>di cui già impegnato *</i>	0,00	0,00	0,00
				<i>di cui fondo pluriennale vincolato</i>	0,00	0,00	0,00
				previsione di cassa	0,00	0,00	
	Titolo 2	SPESE IN CONTO CAPITALE	0,00	previsione di competenza	0,00	0,00	0,00
				<i>di cui già impegnato *</i>	0,00	0,00	0,00
				<i>di cui fondo pluriennale vincolato</i>	0,00	0,00	0,00
				previsione di cassa	0,00	0,00	

COMUNE DI SESTU

PROVINCIA DI CAGLIARI

BILANCIO DI PREVISIONE TRIENNIO 2021 - 2023

FUNZIONI DELEGATE DALLE REGIONI

MISSIONE, PROGRAMMA, TITOLO	DENOMINAZIONE	RESIDUI PRESUNTI AL TERMINE DEL 2020		PREVISIONI DEFINITIVE DEL 2020	PREVISIONI DEL BILANCIO PLURIENNALE		
					PREVISIONI ANNO 2021	PREVISIONI ANNO 2022	PREVISIONI ANNO 2023
Titolo 3	INCREMENTO DI ATTIVITA' FINANZIARIE	0,00	previsione di competenza	0,00	0,00	0,00	0,00
			<i>di cui già impegnato *</i>		0,00	0,00	0,00
			<i>di cui fondo pluriennale vincolato</i>	0,00	0,00	0,00	0,00
			previsione di cassa	0,00	0,00		
Totale Programma	02 Tutela, valorizzazione e recupero ambientale	0,00	previsione di competenza	0,00	0,00	0,00	0,00
			<i>di cui già impegnato *</i>		0,00	0,00	0,00
			<i>di cui fondo pluriennale</i>	0,00	0,00	0,00	0,00
			previsione di cassa	0,00	0,00		
0903 Programma	03 Rifiuti						
Titolo 1	SPESE CORRENTI	0,00	previsione di competenza	0,00	0,00	0,00	0,00
			<i>di cui già impegnato *</i>		0,00	0,00	0,00
			<i>di cui fondo pluriennale vincolato</i>	0,00	0,00	0,00	0,00
			previsione di cassa	0,00	0,00		
Titolo 2	SPESE IN CONTO CAPITALE	0,00	previsione di competenza	0,00	0,00	0,00	0,00
			<i>di cui già impegnato *</i>		0,00	0,00	0,00
			<i>di cui fondo pluriennale vincolato</i>	0,00	0,00	0,00	0,00
			previsione di cassa	0,00	0,00		
Titolo 3	INCREMENTO DI ATTIVITA' FINANZIARIE	0,00	previsione di competenza	0,00	0,00	0,00	0,00
			<i>di cui già impegnato *</i>		0,00	0,00	0,00
			<i>di cui fondo pluriennale vincolato</i>	0,00	0,00	0,00	0,00
			previsione di cassa	0,00	0,00		
Totale Programma	03 Rifiuti	0,00	previsione di competenza	0,00	0,00	0,00	0,00
			<i>di cui già impegnato *</i>		0,00	0,00	0,00
			<i>di cui fondo pluriennale</i>	0,00	0,00	0,00	0,00
			previsione di cassa	0,00	0,00		
0904 Programma	04 Servizio idrico integrato						

COMUNE DI SESTU
 PROVINCIA DI CAGLIARI
BILANCIO DI PREVISIONE TRIENNIO 2021 - 2023

FUNZIONI DELEGATE DALLE REGIONI

MISSIONE, PROGRAMMA, TITOLO	DENOMINAZIONE	RESIDUI PRESUNTI AL TERMINE DEL 2020		PREVISIONI DEFINITIVE DEL 2020	PREVISIONI DEL BILANCIO PLURIENNALE		
					PREVISIONI ANNO 2021	PREVISIONI ANNO 2022	PREVISIONI ANNO 2023
Titolo 1	SPESE CORRENTI	0,00	previsione di competenza	10.836,45	9.415,02	7.933,65	6.389,80
			<i>di cui già impegnato *</i>		0,00	0,00	0,00
			<i>di cui fondo pluriennale vincolato</i>	0,00	0,00	0,00	0,00
			previsione di cassa	10.836,45	9.415,02		
Titolo 2	SPESE IN CONTO CAPITALE	0,00	previsione di competenza	0,00	0,00	0,00	0,00
			<i>di cui già impegnato *</i>		0,00	0,00	0,00
			<i>di cui fondo pluriennale vincolato</i>	0,00	0,00	0,00	0,00
			previsione di cassa	0,00	0,00		
Titolo 3	INCREMENTO DI ATTIVITA' FINANZIARIE	0,00	previsione di competenza	0,00	0,00	0,00	0,00
			<i>di cui già impegnato *</i>		0,00	0,00	0,00
			<i>di cui fondo pluriennale vincolato</i>	0,00	0,00	0,00	0,00
			previsione di cassa	0,00	0,00		
Totale Programma	04 Servizio idrico integrato	0,00	previsione di competenza	10.836,45	9.415,02	7.933,65	6.389,80
			<i>di cui già impegnato *</i>		0,00	0,00	0,00
			<i>di cui fondo pluriennale</i>	0,00	0,00	0,00	0,00
			previsione di cassa	10.836,45	9.415,02		
0905 Programma	05 Aree protette, parchi naturali, protezione naturalistica e forestazione						
Titolo 1	SPESE CORRENTI	0,00	previsione di competenza	0,00	0,00	0,00	0,00
			<i>di cui già impegnato *</i>		0,00	0,00	0,00
			<i>di cui fondo pluriennale vincolato</i>	0,00	0,00	0,00	0,00
			previsione di cassa	0,00	0,00		
Titolo 2	SPESE IN CONTO CAPITALE	0,00	previsione di competenza	0,00	0,00	0,00	0,00
			<i>di cui già impegnato *</i>		0,00	0,00	0,00
			<i>di cui fondo pluriennale vincolato</i>	0,00	0,00	0,00	0,00
			previsione di cassa	0,00	0,00		

COMUNE DI SESTU

PROVINCIA DI CAGLIARI

BILANCIO DI PREVISIONE TRIENNIO 2021 - 2023

FUNZIONI DELEGATE DALLE REGIONI

MISSIONE, PROGRAMMA, TITOLO	DENOMINAZIONE	RESIDUI PRESUNTI AL TERMINE DEL 2020		PREVISIONI DEFINITIVE DEL 2020	PREVISIONI DEL BILANCIO PLURIENNALE		
					PREVISIONI ANNO 2021	PREVISIONI ANNO 2022	PREVISIONI ANNO 2023
Titolo 3	INCREMENTO DI ATTIVITA' FINANZIARIE	0,00	previsione di competenza	0,00	0,00	0,00	0,00
			<i>di cui già impegnato *</i>		0,00	0,00	0,00
			<i>di cui fondo pluriennale vincolato</i>	0,00	0,00	0,00	0,00
			previsione di cassa	0,00	0,00		
Totale Programma	05 Aree protette, parchi naturali, protezione naturalistica e forestazione	0,00	previsione di competenza	0,00	0,00	0,00	0,00
			<i>di cui già impegnato *</i>		0,00	0,00	0,00
			<i>di cui fondo pluriennale</i>	0,00	0,00	0,00	0,00
			previsione di cassa	0,00	0,00		
0906 Programma	06 Tutela e valorizzazione delle risorse idriche						
Titolo 1	SPESE CORRENTI	0,00	previsione di competenza	0,00	0,00	0,00	0,00
			<i>di cui già impegnato *</i>		0,00	0,00	0,00
			<i>di cui fondo pluriennale vincolato</i>	0,00	0,00	0,00	0,00
			previsione di cassa	0,00	0,00		
Titolo 2	SPESE IN CONTO CAPITALE	0,00	previsione di competenza	0,00	0,00	0,00	0,00
			<i>di cui già impegnato *</i>		0,00	0,00	0,00
			<i>di cui fondo pluriennale vincolato</i>	0,00	0,00	0,00	0,00
			previsione di cassa	0,00	0,00		
Titolo 3	INCREMENTO DI ATTIVITA' FINANZIARIE	0,00	previsione di competenza	0,00	0,00	0,00	0,00
			<i>di cui già impegnato *</i>		0,00	0,00	0,00
			<i>di cui fondo pluriennale vincolato</i>	0,00	0,00	0,00	0,00
			previsione di cassa	0,00	0,00		
Totale Programma	06 Tutela e valorizzazione delle risorse idriche	0,00	previsione di competenza	0,00	0,00	0,00	0,00
			<i>di cui già impegnato *</i>		0,00	0,00	0,00
			<i>di cui fondo pluriennale</i>	0,00	0,00	0,00	0,00
			previsione di cassa	0,00	0,00		
0907 Programma	07 Sviluppo sostenibile territorio montano piccoli Comuni						

COMUNE DI SESTU
 PROVINCIA DI CAGLIARI
BILANCIO DI PREVISIONE TRIENNIO 2021 - 2023

FUNZIONI DELEGATE DALLE REGIONI

MISSIONE, PROGRAMMA, TITOLO	DENOMINAZIONE	RESIDUI PRESUNTI AL TERMINE DEL 2020		PREVISIONI DEFINITIVE DEL 2020	PREVISIONI DEL BILANCIO PLURIENNALE		
					PREVISIONI ANNO 2021	PREVISIONI ANNO 2022	PREVISIONI ANNO 2023
Titolo 1	SPESE CORRENTI	0,00	previsione di competenza	0,00	0,00	0,00	0,00
			<i>di cui già impegnato *</i>		0,00	0,00	0,00
			<i>di cui fondo pluriennale vincolato</i>	0,00	0,00	0,00	0,00
			previsione di cassa	0,00	0,00		
Titolo 2	SPESE IN CONTO CAPITALE	0,00	previsione di competenza	0,00	0,00	0,00	0,00
			<i>di cui già impegnato *</i>		0,00	0,00	0,00
			<i>di cui fondo pluriennale vincolato</i>	0,00	0,00	0,00	0,00
			previsione di cassa	0,00	0,00		
Titolo 3	INCREMENTO DI ATTIVITA' FINANZIARIE	0,00	previsione di competenza	0,00	0,00	0,00	0,00
			<i>di cui già impegnato *</i>		0,00	0,00	0,00
			<i>di cui fondo pluriennale vincolato</i>	0,00	0,00	0,00	0,00
			previsione di cassa	0,00	0,00		
Totale Programma	07 Sviluppo sostenibile territorio montano piccoli Comuni	0,00	previsione di competenza	0,00	0,00	0,00	0,00
			<i>di cui già impegnato *</i>		0,00	0,00	0,00
			<i>di cui fondo pluriennale</i>	0,00	0,00	0,00	0,00
			previsione di cassa	0,00	0,00		
0908 Programma	08 Qualità dell'aria e riduzione dell'inquinamento						
Titolo 1	SPESE CORRENTI	0,00	previsione di competenza	0,00	0,00	0,00	0,00
			<i>di cui già impegnato *</i>		0,00	0,00	0,00
			<i>di cui fondo pluriennale vincolato</i>	0,00	0,00	0,00	0,00
			previsione di cassa	0,00	0,00		
Titolo 2	SPESE IN CONTO CAPITALE	0,00	previsione di competenza	0,00	0,00	0,00	0,00
			<i>di cui già impegnato *</i>		0,00	0,00	0,00
			<i>di cui fondo pluriennale vincolato</i>	0,00	0,00	0,00	0,00
			previsione di cassa	0,00	0,00		

COMUNE DI SESTU

PROVINCIA DI CAGLIARI

BILANCIO DI PREVISIONE TRIENNIO 2021 - 2023

FUNZIONI DELEGATE DALLE REGIONI

MISSIONE, PROGRAMMA, TITOLO	DENOMINAZIONE	RESIDUI PRESUNTI AL TERMINE DEL 2020		PREVISIONI DEFINITIVE DEL 2020	PREVISIONI DEL BILANCIO PLURIENNALE		
					PREVISIONI ANNO 2021	PREVISIONI ANNO 2022	PREVISIONI ANNO 2023
Titolo 3	INCREMENTO DI ATTIVITA' FINANZIARIE	0,00	previsione di competenza	0,00	0,00	0,00	0,00
			<i>di cui già impegnato *</i>		0,00	0,00	0,00
			<i>di cui fondo pluriennale vincolato</i>	0,00	0,00	0,00	0,00
			previsione di cassa	0,00	0,00		
Totale Programma	08 Qualità dell'aria e riduzione dell'inquinamento	0,00	previsione di competenza	0,00	0,00	0,00	0,00
			<i>di cui già impegnato *</i>		0,00	0,00	0,00
			<i>di cui fondo pluriennale</i>	0,00	0,00	0,00	0,00
			previsione di cassa	0,00	0,00		
TOTALE MISSIONE	9 Sviluppo sostenibile e tutela del territorio e dell'ambiente	0,00	previsione di competenza	10.836,45	9.415,02	7.933,65	6.389,80
			<i>di cui già impegnato *</i>		0,00	0,00	0,00
			<i>di cui fondo pluriennale</i>	0,00	0,00	0,00	0,00
			previsione di cassa	10.836,45	9.415,02		

COMUNE DI SESTU
PROVINCIA DI CAGLIARI
BILANCIO DI PREVISIONE TRIENNIO 2021 - 2023

FUNZIONI DELEGATE DALLE REGIONI

MISSIONE, PROGRAMMA, TITOLO	DENOMINAZIONE	RESIDUI PRESUNTI AL TERMINE DEL 2020	PREVISIONI DEFINITIVE DEL 2020	PREVISIONI DEL BILANCIO PLURIENNALE			
				PREVISIONI ANNO 2021	PREVISIONI ANNO 2022	PREVISIONI ANNO 2023	
MISSIONE	10	Trasporti e diritto alla mobilità					
1001	Programma	01	Trasporto ferroviario				
	Titolo 1	SPESE CORRENTI	0,00	previsione di competenza	0,00	0,00	0,00
				<i>di cui già impegnato *</i>		0,00	0,00
				<i>di cui fondo pluriennale vincolato</i>	0,00	0,00	0,00
				previsione di cassa	0,00	0,00	
	Titolo 2	SPESE IN CONTO CAPITALE	0,00	previsione di competenza	0,00	0,00	0,00
				<i>di cui già impegnato *</i>		0,00	0,00
				<i>di cui fondo pluriennale vincolato</i>	0,00	0,00	0,00
				previsione di cassa	0,00	0,00	
	Titolo 3	INCREMENTO DI ATTIVITA' FINANZIARIE	0,00	previsione di competenza	0,00	0,00	0,00
				<i>di cui già impegnato *</i>		0,00	0,00
				<i>di cui fondo pluriennale vincolato</i>	0,00	0,00	0,00
				previsione di cassa	0,00	0,00	
	Totale Programma	01	Trasporto ferroviario	0,00	previsione di competenza	0,00	0,00
					<i>di cui già impegnato *</i>	0,00	0,00
					<i>di cui fondo pluriennale</i>	0,00	0,00
				previsione di cassa	0,00	0,00	
1002	Programma	02	Trasporto pubblico locale				
	Titolo 1	SPESE CORRENTI	0,00	previsione di competenza	0,00	0,00	0,00
				<i>di cui già impegnato *</i>		0,00	0,00
				<i>di cui fondo pluriennale vincolato</i>	0,00	0,00	0,00
				previsione di cassa	0,00	0,00	
	Titolo 2	SPESE IN CONTO CAPITALE	0,00	previsione di competenza	0,00	0,00	0,00
				<i>di cui già impegnato *</i>		0,00	0,00
				<i>di cui fondo pluriennale vincolato</i>	0,00	0,00	0,00
				previsione di cassa	0,00	0,00	

COMUNE DI SESTU
 PROVINCIA DI CAGLIARI
BILANCIO DI PREVISIONE TRIENNIO 2021 - 2023

FUNZIONI DELEGATE DALLE REGIONI

MISSIONE, PROGRAMMA, TITOLO	DENOMINAZIONE	RESIDUI PRESUNTI AL TERMINE DEL 2020		PREVISIONI DEFINITIVE DEL 2020	PREVISIONI DEL BILANCIO PLURIENNALE		
					PREVISIONI ANNO 2021	PREVISIONI ANNO 2022	PREVISIONI ANNO 2023
Titolo 3	INCREMENTO DI ATTIVITA' FINANZIARIE	0,00	previsione di competenza	0,00	0,00	0,00	0,00
			<i>di cui già impegnato *</i>		0,00	0,00	0,00
			<i>di cui fondo pluriennale vincolato</i>	0,00	0,00	0,00	0,00
			previsione di cassa	0,00	0,00		
Totale Programma	02 Trasporto pubblico locale	0,00	previsione di competenza	0,00	0,00	0,00	0,00
			<i>di cui già impegnato *</i>		0,00	0,00	0,00
			<i>di cui fondo pluriennale</i>	0,00	0,00	0,00	0,00
			previsione di cassa	0,00	0,00		
1003 Programma	03 Trasporto per vie d'acqua						
Titolo 1	SPESE CORRENTI	0,00	previsione di competenza	0,00	0,00	0,00	0,00
			<i>di cui già impegnato *</i>		0,00	0,00	0,00
			<i>di cui fondo pluriennale vincolato</i>	0,00	0,00	0,00	0,00
			previsione di cassa	0,00	0,00		
Titolo 2	SPESE IN CONTO CAPITALE	0,00	previsione di competenza	0,00	0,00	0,00	0,00
			<i>di cui già impegnato *</i>		0,00	0,00	0,00
			<i>di cui fondo pluriennale vincolato</i>	0,00	0,00	0,00	0,00
			previsione di cassa	0,00	0,00		
Titolo 3	INCREMENTO DI ATTIVITA' FINANZIARIE	0,00	previsione di competenza	0,00	0,00	0,00	0,00
			<i>di cui già impegnato *</i>		0,00	0,00	0,00
			<i>di cui fondo pluriennale vincolato</i>	0,00	0,00	0,00	0,00
			previsione di cassa	0,00	0,00		
Totale Programma	03 Trasporto per vie d'acqua	0,00	previsione di competenza	0,00	0,00	0,00	0,00
			<i>di cui già impegnato *</i>		0,00	0,00	0,00
			<i>di cui fondo pluriennale</i>	0,00	0,00	0,00	0,00
			previsione di cassa	0,00	0,00		
1004 Programma	04 Altre modalità di trasporto						

COMUNE DI SESTU
 PROVINCIA DI CAGLIARI
BILANCIO DI PREVISIONE TRIENNIO 2021 - 2023

FUNZIONI DELEGATE DALLE REGIONI

MISSIONE, PROGRAMMA, TITOLO	DENOMINAZIONE	RESIDUI PRESUNTI AL TERMINE DEL 2020		PREVISIONI DEFINITIVE DEL 2020	PREVISIONI DEL BILANCIO PLURIENNALE		
					PREVISIONI ANNO 2021	PREVISIONI ANNO 2022	PREVISIONI ANNO 2023
Titolo 1	SPESE CORRENTI	0,00	previsione di competenza	0,00	0,00	0,00	0,00
			<i>di cui già impegnato *</i>		0,00	0,00	0,00
			<i>di cui fondo pluriennale vincolato</i>	0,00	0,00	0,00	0,00
			previsione di cassa	0,00	0,00		
Titolo 2	SPESE IN CONTO CAPITALE	0,00	previsione di competenza	0,00	0,00	0,00	0,00
			<i>di cui già impegnato *</i>		0,00	0,00	0,00
			<i>di cui fondo pluriennale vincolato</i>	0,00	0,00	0,00	0,00
			previsione di cassa	0,00	0,00		
Titolo 3	INCREMENTO DI ATTIVITA' FINANZIARIE	0,00	previsione di competenza	0,00	0,00	0,00	0,00
			<i>di cui già impegnato *</i>		0,00	0,00	0,00
			<i>di cui fondo pluriennale vincolato</i>	0,00	0,00	0,00	0,00
			previsione di cassa	0,00	0,00		
Totale Programma	04 Altre modalità di trasporto	0,00	previsione di competenza	0,00	0,00	0,00	0,00
			<i>di cui già impegnato *</i>		0,00	0,00	0,00
			<i>di cui fondo pluriennale</i>	0,00	0,00	0,00	0,00
			previsione di cassa	0,00	0,00		
1005 Programma	05 Viabilità e infrastrutture stradali						
Titolo 1	SPESE CORRENTI	0,00	previsione di competenza	0,00	0,00	0,00	0,00
			<i>di cui già impegnato *</i>		0,00	0,00	0,00
			<i>di cui fondo pluriennale vincolato</i>	0,00	0,00	0,00	0,00
			previsione di cassa	0,00	0,00		
Titolo 2	SPESE IN CONTO CAPITALE	6.274,34	previsione di competenza	8.795,95	1.573,81	0,00	0,00
			<i>di cui già impegnato *</i>		1.573,81	0,00	0,00
			<i>di cui fondo pluriennale vincolato</i>	1.573,81	0,00	0,00	0,00
			previsione di cassa	15.070,29	7.848,15		

COMUNE DI SESTU

PROVINCIA DI CAGLIARI

BILANCIO DI PREVISIONE TRIENNIO 2021 - 2023

FUNZIONI DELEGATE DALLE REGIONI

MISSIONE, PROGRAMMA, TITOLO	DENOMINAZIONE	RESIDUI PRESUNTI AL TERMINE DEL 2020		PREVISIONI DEFINITIVE DEL 2020	PREVISIONI DEL BILANCIO PLURIENNALE		
					PREVISIONI ANNO 2021	PREVISIONI ANNO 2022	PREVISIONI ANNO 2023
Titolo 3	INCREMENTO DI ATTIVITA' FINANZIARIE	0,00	previsione di competenza	0,00	0,00	0,00	0,00
			<i>di cui già impegnato *</i>		0,00	0,00	0,00
			<i>di cui fondo pluriennale vincolato</i>	0,00	0,00	0,00	0,00
			previsione di cassa	0,00	0,00		
Totale Programma	05 Viabilità e infrastrutture stradali	6.274,34	previsione di competenza	8.795,95	1.573,81	0,00	0,00
			<i>di cui già impegnato *</i>		1.573,81	0,00	0,00
			<i>di cui fondo pluriennale</i>	1.573,81	0,00	0,00	0,00
			previsione di cassa	15.070,29	7.848,15		
TOTALE MISSIONE	10 Trasporti e diritto alla mobilità	6.274,34	previsione di competenza	8.795,95	1.573,81	0,00	0,00
			<i>di cui già impegnato *</i>		1.573,81	0,00	0,00
			<i>di cui fondo pluriennale</i>	1.573,81	0,00	0,00	0,00
			previsione di cassa	15.070,29	7.848,15		

COMUNE DI SESTU
PROVINCIA DI CAGLIARI
BILANCIO DI PREVISIONE TRIENNIO 2021 - 2023

FUNZIONI DELEGATE DALLE REGIONI

MISSIONE, PROGRAMMA, TITOLO	DENOMINAZIONE	RESIDUI PRESUNTI AL TERMINE DEL 2020	PREVISIONI DEFINITIVE DEL 2020	PREVISIONI DEL BILANCIO PLURIENNALE			
				PREVISIONI ANNO 2021	PREVISIONI ANNO 2022	PREVISIONI ANNO 2023	
MISSIONE	11	Soccorso civile					
1101	Programma	01	Sistema di protezione civile				
	Titolo 1	SPESE CORRENTI	0,00	previsione di competenza	0,00	0,00	0,00
				<i>di cui già impegnato *</i>	0,00	0,00	0,00
				<i>di cui fondo pluriennale vincolato</i>	0,00	0,00	0,00
				previsione di cassa	0,00	0,00	
	Titolo 2	SPESE IN CONTO CAPITALE	0,00	previsione di competenza	0,00	0,00	0,00
				<i>di cui già impegnato *</i>	0,00	0,00	0,00
				<i>di cui fondo pluriennale vincolato</i>	0,00	0,00	0,00
				previsione di cassa	0,00	0,00	
	Titolo 3	INCREMENTO DI ATTIVITA' FINANZIARIE	0,00	previsione di competenza	0,00	0,00	0,00
				<i>di cui già impegnato *</i>	0,00	0,00	0,00
				<i>di cui fondo pluriennale vincolato</i>	0,00	0,00	0,00
				previsione di cassa	0,00	0,00	
	Totale Programma	01	Sistema di protezione civile	0,00	previsione di competenza	0,00	0,00
					<i>di cui già impegnato *</i>	0,00	0,00
					<i>di cui fondo pluriennale</i>	0,00	0,00
					previsione di cassa	0,00	
1102	Programma	02	Interventi a seguito di calamità naturali				
	Titolo 1	SPESE CORRENTI	0,00	previsione di competenza	0,00	0,00	0,00
				<i>di cui già impegnato *</i>	0,00	0,00	0,00
				<i>di cui fondo pluriennale vincolato</i>	0,00	0,00	0,00
				previsione di cassa	0,00	0,00	
	Titolo 2	SPESE IN CONTO CAPITALE	0,00	previsione di competenza	0,00	0,00	0,00
				<i>di cui già impegnato *</i>	0,00	0,00	0,00
				<i>di cui fondo pluriennale vincolato</i>	0,00	0,00	0,00
				previsione di cassa	0,00	0,00	

COMUNE DI SESTU

PROVINCIA DI CAGLIARI

BILANCIO DI PREVISIONE TRIENNIO 2021 - 2023

FUNZIONI DELEGATE DALLE REGIONI

MISSIONE, PROGRAMMA, TITOLO	DENOMINAZIONE	RESIDUI PRESUNTI AL TERMINE DEL 2020		PREVISIONI DEFINITIVE DEL 2020	PREVISIONI DEL BILANCIO PLURIENNALE		
					PREVISIONI ANNO 2021	PREVISIONI ANNO 2022	PREVISIONI ANNO 2023
Titolo 3	INCREMENTO DI ATTIVITA' FINANZIARIE	0,00	previsione di competenza	0,00	0,00	0,00	0,00
			<i>di cui già impegnato *</i>		0,00	0,00	0,00
			<i>di cui fondo pluriennale vincolato</i>	0,00	0,00	0,00	0,00
			previsione di cassa	0,00	0,00		
Totale Programma	02 Interventi a seguito di calamità naturali	0,00	previsione di competenza	0,00	0,00	0,00	0,00
			<i>di cui già impegnato *</i>		0,00	0,00	0,00
			<i>di cui fondo pluriennale</i>	0,00	0,00	0,00	0,00
			previsione di cassa	0,00	0,00		
TOTALE MISSIONE	11 Soccorso civile	0,00	previsione di competenza	0,00	0,00	0,00	0,00
			<i>di cui già impegnato *</i>		0,00	0,00	0,00
			<i>di cui fondo pluriennale</i>	0,00	0,00	0,00	0,00
			previsione di cassa	0,00	0,00		

COMUNE DI SESTU
 PROVINCIA DI CAGLIARI
BILANCIO DI PREVISIONE TRIENNIO 2021 - 2023

FUNZIONI DELEGATE DALLE REGIONI

MISSIONE, PROGRAMMA, TITOLO	DENOMINAZIONE	RESIDUI PRESUNTI AL TERMINE DEL 2020		PREVISIONI DEFINITIVE DEL 2020	PREVISIONI DEL BILANCIO PLURIENNALE				
					PREVISIONI ANNO 2021	PREVISIONI ANNO 2022	PREVISIONI ANNO 2023		
MISSIONE	12	Diritti sociali, politiche sociali e famiglia							
1201	Programma	01	Interventi per l'infanzia e i minori e per asili nido						
	Titolo 1	SPESE CORRENTI	341.406,28	previsione di competenza	800.427,77	754.000,00	754.000,00	754.000,00	
				<i>di cui già impegnato *</i>		538.283,52	221.094,97	0,00	
				<i>di cui fondo pluriennale vincolato</i>	0,00	0,00	0,00	0,00	
				previsione di cassa	901.772,96	1.095.406,28			
	Titolo 2		0,00	previsione di competenza	0,00	0,00	0,00	0,00	
				<i>di cui già impegnato *</i>		0,00	0,00	0,00	
				<i>di cui fondo pluriennale vincolato</i>	0,00	0,00	0,00	0,00	
				previsione di cassa	0,00	0,00			
	Titolo 3		0,00	previsione di competenza	0,00	0,00	0,00	0,00	
				<i>di cui già impegnato *</i>		0,00	0,00	0,00	
				<i>di cui fondo pluriennale vincolato</i>	0,00	0,00	0,00	0,00	
				previsione di cassa	0,00	0,00			
	Totale Programma	01	Interventi per l'infanzia e i minori e per asili nido	341.406,28	previsione di competenza	800.427,77	754.000,00	754.000,00	754.000,00
					<i>di cui già impegnato *</i>	538.283,52	221.094,97	0,00	
					<i>di cui fondo pluriennale</i>	0,00	0,00	0,00	
					previsione di cassa	901.772,96	1.095.406,28		
1202	Programma	02	Interventi per la disabilità						
	Titolo 1	SPESE CORRENTI	887.044,70	previsione di competenza	2.969.636,46	3.104.000,00	3.104.002,00	3.104.002,00	
				<i>di cui già impegnato *</i>		596.967,13	43.250,72	0,00	
				<i>di cui fondo pluriennale vincolato</i>	0,00	0,00	0,00	0,00	
				previsione di cassa	3.716.621,95	3.991.044,70			
	Titolo 2	SPESE IN CONTO CAPITALE	0,00	previsione di competenza	0,00	0,00	0,00	0,00	
				<i>di cui già impegnato *</i>		0,00	0,00	0,00	
				<i>di cui fondo pluriennale vincolato</i>	0,00	0,00	0,00	0,00	
				previsione di cassa	0,00	0,00			

COMUNE DI SESTU
 PROVINCIA DI CAGLIARI
BILANCIO DI PREVISIONE TRIENNIO 2021 - 2023

FUNZIONI DELEGATE DALLE REGIONI

MISSIONE, PROGRAMMA, TITOLO	DENOMINAZIONE	RESIDUI PRESUNTI AL TERMINE DEL 2020		PREVISIONI DEFINITIVE DEL 2020	PREVISIONI DEL BILANCIO PLURIENNALE		
					PREVISIONI ANNO 2021	PREVISIONI ANNO 2022	PREVISIONI ANNO 2023
Titolo 3	INCREMENTO DI ATTIVITA' FINANZIARIE	0,00	previsione di competenza	0,00	0,00	0,00	0,00
			<i>di cui già impegnato *</i>		0,00	0,00	0,00
			<i>di cui fondo pluriennale vincolato</i>	0,00	0,00	0,00	0,00
			previsione di cassa	0,00	0,00		
Totale Programma	02 Interventi per la disabilità	887.044,70	previsione di competenza	2.969.636,46	3.104.000,00	3.104.002,00	3.104.002,00
			<i>di cui già impegnato *</i>		596.967,13	43.250,72	0,00
			<i>di cui fondo pluriennale</i>	0,00	0,00	0,00	0,00
			previsione di cassa	3.716.621,95	3.991.044,70		
1203 Programma	03 Interventi per gli anziani						
Titolo 1	SPESE CORRENTI	715,18	previsione di competenza	2.602,20	4.500,00	4.500,00	4.500,00
			<i>di cui già impegnato *</i>		2.451,76	2.043,14	0,00
			<i>di cui fondo pluriennale vincolato</i>	0,00	0,00	0,00	0,00
			previsione di cassa	2.806,55	5.215,18		
Titolo 2	SPESE IN CONTO CAPITALE	0,00	previsione di competenza	0,00	0,00	0,00	0,00
			<i>di cui già impegnato *</i>		0,00	0,00	0,00
			<i>di cui fondo pluriennale vincolato</i>	0,00	0,00	0,00	0,00
			previsione di cassa	0,00	0,00		
Titolo 3	INCREMENTO DI ATTIVITA' FINANZIARIE	0,00	previsione di competenza	0,00	0,00	0,00	0,00
			<i>di cui già impegnato *</i>		0,00	0,00	0,00
			<i>di cui fondo pluriennale vincolato</i>	0,00	0,00	0,00	0,00
			previsione di cassa	0,00	0,00		
Totale Programma	03 Interventi per gli anziani	715,18	previsione di competenza	2.602,20	4.500,00	4.500,00	4.500,00
			<i>di cui già impegnato *</i>		2.451,76	2.043,14	0,00
			<i>di cui fondo pluriennale</i>	0,00	0,00	0,00	0,00
			previsione di cassa	2.806,55	5.215,18		
1204 Programma	04 Interventi per soggetti a rischio di esclusione sociale						

COMUNE DI SESTU
 PROVINCIA DI CAGLIARI
BILANCIO DI PREVISIONE TRIENNIO 2021 - 2023

FUNZIONI DELEGATE DALLE REGIONI

MISSIONE, PROGRAMMA, TITOLO	DENOMINAZIONE	RESIDUI PRESUNTI AL TERMINE DEL 2020		PREVISIONI DEFINITIVE DEL 2020	PREVISIONI DEL BILANCIO PLURIENNALE		
					PREVISIONI ANNO 2021	PREVISIONI ANNO 2022	PREVISIONI ANNO 2023
Titolo 1	SPESE CORRENTI	37.992,00	previsione di competenza	183.720,00	442.880,00	410.500,00	410.500,00
			<i>di cui già impegnato *</i>		0,00	0,00	0,00
			<i>di cui fondo pluriennale vincolato</i>	0,00	0,00	0,00	0,00
			previsione di cassa	234.785,40	480.872,00		
Titolo 2	SPESE IN CONTO CAPITALE	0,00	previsione di competenza	0,00	0,00	0,00	0,00
			<i>di cui già impegnato *</i>		0,00	0,00	0,00
			<i>di cui fondo pluriennale vincolato</i>	0,00	0,00	0,00	0,00
			previsione di cassa	0,00	0,00		
Titolo 3	INCREMENTO DI ATTIVITA' FINANZIARIE	0,00	previsione di competenza	0,00	0,00	0,00	0,00
			<i>di cui già impegnato *</i>		0,00	0,00	0,00
			<i>di cui fondo pluriennale vincolato</i>	0,00	0,00	0,00	0,00
			previsione di cassa	0,00	0,00		
Totale Programma	04 Interventi per soggetti a rischio di esclusione sociale	37.992,00	previsione di competenza	183.720,00	442.880,00	410.500,00	410.500,00
			<i>di cui già impegnato *</i>		0,00	0,00	0,00
			<i>di cui fondo pluriennale</i>	0,00	0,00	0,00	0,00
			previsione di cassa	234.785,40	480.872,00		
1205 Programma	05 Interventi per le famiglie						
Titolo 1	SPESE CORRENTI	0,00	previsione di competenza	0,00	0,00	0,00	0,00
			<i>di cui già impegnato *</i>		0,00	0,00	0,00
			<i>di cui fondo pluriennale vincolato</i>	0,00	0,00	0,00	0,00
			previsione di cassa	0,00	0,00		
Titolo 2	SPESE IN CONTO CAPITALE	0,00	previsione di competenza	0,00	0,00	0,00	0,00
			<i>di cui già impegnato *</i>		0,00	0,00	0,00
			<i>di cui fondo pluriennale vincolato</i>	0,00	0,00	0,00	0,00
			previsione di cassa	0,00	0,00		

COMUNE DI SESTU
 PROVINCIA DI CAGLIARI
BILANCIO DI PREVISIONE TRIENNIO 2021 - 2023

FUNZIONI DELEGATE DALLE REGIONI

MISSIONE, PROGRAMMA, TITOLO	DENOMINAZIONE	RESIDUI PRESUNTI AL TERMINE DEL 2020		PREVISIONI DEFINITIVE DEL 2020	PREVISIONI DEL BILANCIO PLURIENNALE		
					PREVISIONI ANNO 2021	PREVISIONI ANNO 2022	PREVISIONI ANNO 2023
Titolo 3	INCREMENTO DI ATTIVITA' FINANZIARIE	0,00	previsione di competenza	0,00	0,00	0,00	0,00
			<i>di cui già impegnato *</i>		0,00	0,00	0,00
			<i>di cui fondo pluriennale vincolato</i>	0,00	0,00	0,00	0,00
			previsione di cassa	0,00	0,00		
Totale Programma	05 Interventi per le famiglie	0,00	previsione di competenza	0,00	0,00	0,00	0,00
			<i>di cui già impegnato *</i>		0,00	0,00	0,00
			<i>di cui fondo pluriennale</i>	0,00	0,00	0,00	0,00
			previsione di cassa	0,00	0,00		
1206 Programma	06 Interventi per il diritto alla casa						
Titolo 1	SPESE CORRENTI	0,00	previsione di competenza	0,00	0,00	0,00	0,00
			<i>di cui già impegnato *</i>		0,00	0,00	0,00
			<i>di cui fondo pluriennale vincolato</i>	0,00	0,00	0,00	0,00
			previsione di cassa	0,00	0,00		
Titolo 2	SPESE IN CONTO CAPITALE	0,00	previsione di competenza	0,00	0,00	0,00	0,00
			<i>di cui già impegnato *</i>		0,00	0,00	0,00
			<i>di cui fondo pluriennale vincolato</i>	0,00	0,00	0,00	0,00
			previsione di cassa	0,00	0,00		
Titolo 3	INCREMENTO DI ATTIVITA' FINANZIARIE	0,00	previsione di competenza	0,00	0,00	0,00	0,00
			<i>di cui già impegnato *</i>		0,00	0,00	0,00
			<i>di cui fondo pluriennale vincolato</i>	0,00	0,00	0,00	0,00
			previsione di cassa	0,00	0,00		
Totale Programma	06 Interventi per il diritto alla casa	0,00	previsione di competenza	0,00	0,00	0,00	0,00
			<i>di cui già impegnato *</i>		0,00	0,00	0,00
			<i>di cui fondo pluriennale</i>	0,00	0,00	0,00	0,00
			previsione di cassa	0,00	0,00		
1207 Programma	07 Programmazione e governo della rete dei servizi sociosanitari e sociali						

COMUNE DI SESTU

PROVINCIA DI CAGLIARI

BILANCIO DI PREVISIONE TRIENNIO 2021 - 2023

FUNZIONI DELEGATE DALLE REGIONI

MISSIONE, PROGRAMMA, TITOLO	DENOMINAZIONE	RESIDUI PRESUNTI AL TERMINE DEL 2020		PREVISIONI DEFINITIVE DEL 2020	PREVISIONI DEL BILANCIO PLURIENNALE		
					PREVISIONI ANNO 2021	PREVISIONI ANNO 2022	PREVISIONI ANNO 2023
Titolo 1	SPESE CORRENTI	161.435,59	previsione di competenza	248.571,10	380.000,00	380.000,00	380.000,00
			<i>di cui già impegnato *</i>		210.501,97	0,00	0,00
			<i>di cui fondo pluriennale vincolato</i>	0,00	0,00	0,00	0,00
			previsione di cassa	384.176,73	541.435,59		
Titolo 2	SPESE IN CONTO CAPITALE	0,00	previsione di competenza	0,00	0,00	0,00	0,00
			<i>di cui già impegnato *</i>		0,00	0,00	0,00
			<i>di cui fondo pluriennale vincolato</i>	0,00	0,00	0,00	0,00
			previsione di cassa	0,00	0,00		
Titolo 3	INCREMENTO DI ATTIVITA' FINANZIARIE	0,00	previsione di competenza	0,00	0,00	0,00	0,00
			<i>di cui già impegnato *</i>		0,00	0,00	0,00
			<i>di cui fondo pluriennale vincolato</i>	0,00	0,00	0,00	0,00
			previsione di cassa	0,00	0,00		
Totale Programma	07 Programmazione e governo della rete dei servizi socio-sanitari e sociali	161.435,59	previsione di competenza	248.571,10	380.000,00	380.000,00	380.000,00
			<i>di cui già impegnato *</i>		210.501,97	0,00	0,00
			<i>di cui fondo pluriennale</i>	0,00	0,00	0,00	0,00
			previsione di cassa	384.176,73	541.435,59		
1208 Programma	08 Cooperazione e associazionismo						
Titolo 1	SPESE CORRENTI	0,00	previsione di competenza	0,00	0,00	0,00	0,00
			<i>di cui già impegnato *</i>		0,00	0,00	0,00
			<i>di cui fondo pluriennale vincolato</i>	0,00	0,00	0,00	0,00
			previsione di cassa	0,00	0,00		
Titolo 2	SPESE IN CONTO CAPITALE	0,00	previsione di competenza	0,00	0,00	0,00	0,00
			<i>di cui già impegnato *</i>		0,00	0,00	0,00
			<i>di cui fondo pluriennale vincolato</i>	0,00	0,00	0,00	0,00
			previsione di cassa	0,00	0,00		

COMUNE DI SESTU
 PROVINCIA DI CAGLIARI
BILANCIO DI PREVISIONE TRIENNIO 2021 - 2023

FUNZIONI DELEGATE DALLE REGIONI

MISSIONE, PROGRAMMA, TITOLO	DENOMINAZIONE	RESIDUI PRESUNTI AL TERMINE DEL 2020		PREVISIONI DEFINITIVE DEL 2020	PREVISIONI DEL BILANCIO PLURIENNALE		
					PREVISIONI ANNO 2021	PREVISIONI ANNO 2022	PREVISIONI ANNO 2023
Titolo 3	INCREMENTO DI ATTIVITA' FINANZIARIE	0,00	previsione di competenza	0,00	0,00	0,00	0,00
			<i>di cui già impegnato *</i>		0,00	0,00	0,00
			<i>di cui fondo pluriennale vincolato</i>	0,00	0,00	0,00	0,00
			previsione di cassa	0,00	0,00		
Totale Programma	08 Cooperazione e associazionismo	0,00	previsione di competenza	0,00	0,00	0,00	0,00
			<i>di cui già impegnato *</i>		0,00	0,00	0,00
			<i>di cui fondo pluriennale</i>	0,00	0,00	0,00	0,00
			previsione di cassa	0,00	0,00		
1209 Programma	09 Servizio necroscopico e cimiteriale						
Titolo 1	SPESE CORRENTI	0,00	previsione di competenza	0,00	0,00	0,00	0,00
			<i>di cui già impegnato *</i>		0,00	0,00	0,00
			<i>di cui fondo pluriennale vincolato</i>	0,00	0,00	0,00	0,00
			previsione di cassa	0,00	0,00		
Titolo 2	SPESE IN CONTO CAPITALE	0,00	previsione di competenza	0,00	0,00	0,00	0,00
			<i>di cui già impegnato *</i>		0,00	0,00	0,00
			<i>di cui fondo pluriennale vincolato</i>	0,00	0,00	0,00	0,00
			previsione di cassa	0,00	0,00		
Titolo 3	INCREMENTO DI ATTIVITA' FINANZIARIE	0,00	previsione di competenza	0,00	0,00	0,00	0,00
			<i>di cui già impegnato *</i>		0,00	0,00	0,00
			<i>di cui fondo pluriennale vincolato</i>	0,00	0,00	0,00	0,00
			previsione di cassa	0,00	0,00		
Totale Programma	09 Servizio necroscopico e cimiteriale	0,00	previsione di competenza	0,00	0,00	0,00	0,00
			<i>di cui già impegnato *</i>		0,00	0,00	0,00
			<i>di cui fondo pluriennale</i>	0,00	0,00	0,00	0,00
			previsione di cassa	0,00	0,00		

COMUNE DI SESTU

PROVINCIA DI CAGLIARI

BILANCIO DI PREVISIONE TRIENNIO 2021 - 2023

FUNZIONI DELEGATE DALLE REGIONI

MISSIONE, PROGRAMMA, TITOLO	DENOMINAZIONE	RESIDUI PRESUNTI AL TERMINE DEL 2020		PREVISIONI DEFINITIVE DEL 2020	PREVISIONI DEL BILANCIO PLURIENNALE		
					PREVISIONI ANNO 2021	PREVISIONI ANNO 2022	PREVISIONI ANNO 2023
TOTALE MISSIONE	12 Diritti sociali, politiche sociali e famiglia	1.428.593,75	previsione di competenza	4.204.957,53	4.685.380,00	4.653.002,00	4.653.002,00
			<i>di cui già impegnato *</i>		1.348.204,38	266.388,83	0,00
			<i>di cui fondo pluriennale</i>	0,00	0,00	0,00	0,00
			previsione di cassa	5.240.163,59	6.113.973,75		

COMUNE DI SESTU
 PROVINCIA DI CAGLIARI
BILANCIO DI PREVISIONE TRIENNIO 2021 - 2023

FUNZIONI DELEGATE DALLE REGIONI

MISSIONE, PROGRAMMA, TITOLO	DENOMINAZIONE	RESIDUI PRESUNTI AL TERMINE DEL 2020	PREVISIONI DEFINITIVE DEL 2020	PREVISIONI DEL BILANCIO PLURIENNALE			
				PREVISIONI ANNO 2021	PREVISIONI ANNO 2022	PREVISIONI ANNO 2023	
MISSIONE	13	Tutela della salute					
1301	Programma	01	Servizio sanitario regionale - finanziamento ordinario corrente per la garanzia dei LEA				
	Titolo 1	SPESE CORRENTI	0,00	previsione di competenza	0,00	0,00	0,00
				<i>di cui già impegnato *</i>	0,00	0,00	0,00
				<i>di cui fondo pluriennale vincolato</i>	0,00	0,00	0,00
				previsione di cassa	0,00	0,00	
	Totale Programma	01	Servizio sanitario regionale - finanziamento ordinario corrente per la garanzia dei LEA	0,00	previsione di competenza	0,00	0,00
				<i>di cui già impegnato *</i>	0,00	0,00	0,00
				<i>di cui fondo pluriennale</i>	0,00	0,00	0,00
				previsione di cassa	0,00	0,00	
1302	Programma	02	Servizio sanitario regionale - finanziamento aggiuntivo corrente per livelli di assistenza superiori ai LEA				
	Titolo 1	SPESE CORRENTI	0,00	previsione di competenza	0,00	0,00	0,00
				<i>di cui già impegnato *</i>	0,00	0,00	0,00
				<i>di cui fondo pluriennale vincolato</i>	0,00	0,00	0,00
				previsione di cassa	0,00	0,00	
	Totale Programma	02	Servizio sanitario regionale - finanziamento aggiuntivo corrente per livelli di assistenza superiori ai LEA	0,00	previsione di competenza	0,00	0,00
				<i>di cui già impegnato *</i>	0,00	0,00	0,00
				<i>di cui fondo pluriennale</i>	0,00	0,00	0,00
				previsione di cassa	0,00	0,00	
1303	Programma	03	Servizio sanitario regionale - finanziamento aggiuntivo corrente per la copertura dello squilibrio di bilancio corrente				
	Titolo 1	SPESE CORRENTI	0,00	previsione di competenza	0,00	0,00	0,00
				<i>di cui già impegnato *</i>	0,00	0,00	0,00
				<i>di cui fondo pluriennale vincolato</i>	0,00	0,00	0,00
				previsione di cassa	0,00	0,00	

COMUNE DI SESTU
 PROVINCIA DI CAGLIARI
BILANCIO DI PREVISIONE TRIENNIO 2021 - 2023

FUNZIONI DELEGATE DALLE REGIONI

MISSIONE, PROGRAMMA, TITOLO	DENOMINAZIONE	RESIDUI PRESUNTI AL TERMINE DEL 2020		PREVISIONI DEFINITIVE DEL 2020	PREVISIONI DEL BILANCIO PLURIENNALE		
					PREVISIONI ANNO 2021	PREVISIONI ANNO 2022	PREVISIONI ANNO 2023
Totale Programma	03 Servizio sanitario regionale - finanziamento aggiuntivo corrente per la copertura dello squilibrio di bilancio corrente	0,00	previsione di competenza	0,00	0,00	0,00	0,00
			<i>di cui già impegnato *</i>		0,00	0,00	0,00
			<i>di cui fondo pluriennale</i>	0,00	0,00	0,00	0,00
			previsione di cassa	0,00	0,00		
1304 Programma	04 Servizio sanitario regionale - ripiano di disavanzi sanitari relativi ad esercizi pregressi						
Titolo 2	SPESE IN CONTO CAPITALE	0,00	previsione di competenza	0,00	0,00	0,00	0,00
			<i>di cui già impegnato *</i>		0,00	0,00	0,00
			<i>di cui fondo pluriennale vincolato</i>	0,00	0,00	0,00	0,00
			previsione di cassa	0,00	0,00		
Totale Programma	04 Servizio sanitario regionale - ripiano di disavanzi sanitari relativi ad esercizi pregressi	0,00	previsione di competenza	0,00	0,00	0,00	0,00
			<i>di cui già impegnato *</i>		0,00	0,00	0,00
			<i>di cui fondo pluriennale</i>	0,00	0,00	0,00	0,00
			previsione di cassa	0,00	0,00		
1305 Programma	05 Servizio sanitario regionale - investimenti sanitari						
Titolo 2	SPESE IN CONTO CAPITALE	0,00	previsione di competenza	0,00	0,00	0,00	0,00
			<i>di cui già impegnato *</i>		0,00	0,00	0,00
			<i>di cui fondo pluriennale vincolato</i>	0,00	0,00	0,00	0,00
			previsione di cassa	0,00	0,00		
Titolo 3	INCREMENTO DI ATTIVITA' FINANZIARIE	0,00	previsione di competenza	0,00	0,00	0,00	0,00
			<i>di cui già impegnato *</i>		0,00	0,00	0,00
			<i>di cui fondo pluriennale vincolato</i>	0,00	0,00	0,00	0,00
			previsione di cassa	0,00	0,00		
Totale Programma	05 Servizio sanitario regionale - investimenti sanitari	0,00	previsione di competenza	0,00	0,00	0,00	0,00
			<i>di cui già impegnato *</i>		0,00	0,00	0,00
			<i>di cui fondo pluriennale</i>	0,00	0,00	0,00	0,00
			previsione di cassa	0,00	0,00		
1306 Programma	06 Servizio sanitario regionale - restituzione maggiori gettiti SSN						

COMUNE DI SESTU
 PROVINCIA DI CAGLIARI
BILANCIO DI PREVISIONE TRIENNIO 2021 - 2023

FUNZIONI DELEGATE DALLE REGIONI

MISSIONE, PROGRAMMA, TITOLO	DENOMINAZIONE	RESIDUI PRESUNTI AL TERMINE DEL 2020		PREVISIONI DEFINITIVE DEL 2020	PREVISIONI DEL BILANCIO PLURIENNALE		
					PREVISIONI ANNO 2021	PREVISIONI ANNO 2022	PREVISIONI ANNO 2023
Titolo 1	SPESE CORRENTI	0,00	previsione di competenza	0,00	0,00	0,00	0,00
			<i>di cui già impegnato *</i>		0,00	0,00	0,00
			<i>di cui fondo pluriennale vincolato</i>	0,00	0,00	0,00	0,00
			previsione di cassa	0,00	0,00		
Totale Programma	06 Servizio sanitario regionale - restituzione maggiori gettiti SSN	0,00	previsione di competenza	0,00	0,00	0,00	0,00
			<i>di cui già impegnato *</i>		0,00	0,00	0,00
			<i>di cui fondo pluriennale</i>	0,00	0,00	0,00	0,00
			previsione di cassa	0,00	0,00		
1307 Programma	07 Ulteriori spese in materia sanitaria						
Titolo 1	SPESE CORRENTI	0,00	previsione di competenza	0,00	0,00	0,00	0,00
			<i>di cui già impegnato *</i>		0,00	0,00	0,00
			<i>di cui fondo pluriennale vincolato</i>	0,00	0,00	0,00	0,00
			previsione di cassa	0,00	0,00		
Titolo 2	SPESE IN CONTO CAPITALE	0,00	previsione di competenza	0,00	0,00	0,00	0,00
			<i>di cui già impegnato *</i>		0,00	0,00	0,00
			<i>di cui fondo pluriennale vincolato</i>	0,00	0,00	0,00	0,00
			previsione di cassa	0,00	0,00		
Titolo 3	INCREMENTO DI ATTIVITA' FINANZIARIE	0,00	previsione di competenza	0,00	0,00	0,00	0,00
			<i>di cui già impegnato *</i>		0,00	0,00	0,00
			<i>di cui fondo pluriennale vincolato</i>	0,00	0,00	0,00	0,00
			previsione di cassa	0,00	0,00		
Totale Programma	07 Ulteriori spese in materia sanitaria	0,00	previsione di competenza	0,00	0,00	0,00	0,00
			<i>di cui già impegnato *</i>		0,00	0,00	0,00
			<i>di cui fondo pluriennale</i>	0,00	0,00	0,00	0,00
			previsione di cassa	0,00	0,00		

COMUNE DI SESTU
 PROVINCIA DI CAGLIARI
BILANCIO DI PREVISIONE TRIENNIO 2021 - 2023

FUNZIONI DELEGATE DALLE REGIONI

MISSIONE, PROGRAMMA, TITOLO	DENOMINAZIONE	RESIDUI PRESUNTI AL TERMINE DEL 2020		PREVISIONI DEFINITIVE DEL 2020	PREVISIONI DEL BILANCIO PLURIENNALE		
					PREVISIONI ANNO 2021	PREVISIONI ANNO 2022	PREVISIONI ANNO 2023
TOTALE MISSIONE	13	Tutela della salute	0,00	previsione di competenza	0,00	0,00	0,00
				di cui già impegnato *		0,00	0,00
				di cui fondo pluriennale	0,00	0,00	0,00
				previsione di cassa	0,00	0,00	0,00

COMUNE DI SESTU
 PROVINCIA DI CAGLIARI
BILANCIO DI PREVISIONE TRIENNIO 2021 - 2023

FUNZIONI DELEGATE DALLE REGIONI

MISSIONE, PROGRAMMA, TITOLO	DENOMINAZIONE	RESIDUI PRESUNTI AL TERMINE DEL 2020	PREVISIONI DEFINITIVE DEL 2020	PREVISIONI DEL BILANCIO PLURIENNALE			
				PREVISIONI ANNO 2021	PREVISIONI ANNO 2022	PREVISIONI ANNO 2023	
MISSIONE	14	Sviluppo economico e competitività					
1401	Programma	01	Industria, PMI e Artigianato				
	Titolo 1	SPESE CORRENTI	0,00	previsione di competenza	0,00	0,00	0,00
				<i>di cui già impegnato *</i>	0,00	0,00	0,00
				<i>di cui fondo pluriennale vincolato</i>	0,00	0,00	0,00
				previsione di cassa	0,00	0,00	
	Titolo 2	SPESE IN CONTO CAPITALE	0,00	previsione di competenza	0,00	0,00	0,00
				<i>di cui già impegnato *</i>	0,00	0,00	0,00
				<i>di cui fondo pluriennale vincolato</i>	0,00	0,00	0,00
				previsione di cassa	0,00	0,00	
	Titolo 3	INCREMENTO DI ATTIVITA' FINANZIARIE	0,00	previsione di competenza	0,00	0,00	0,00
				<i>di cui già impegnato *</i>	0,00	0,00	0,00
				<i>di cui fondo pluriennale vincolato</i>	0,00	0,00	0,00
				previsione di cassa	0,00	0,00	
	Totale Programma	01	Industria, PMI e Artigianato	0,00	previsione di competenza	0,00	0,00
					<i>di cui già impegnato *</i>	0,00	0,00
					<i>di cui fondo pluriennale</i>	0,00	0,00
					previsione di cassa	0,00	
1402	Programma	02	Commercio - reti distributive - tutela dei consumatori				
	Titolo 1	SPESE CORRENTI	0,00	previsione di competenza	0,00	0,00	0,00
				<i>di cui già impegnato *</i>	0,00	0,00	0,00
				<i>di cui fondo pluriennale vincolato</i>	0,00	0,00	0,00
				previsione di cassa	0,00	0,00	
	Titolo 2	SPESE IN CONTO CAPITALE	0,00	previsione di competenza	0,00	0,00	0,00
				<i>di cui già impegnato *</i>	0,00	0,00	0,00
				<i>di cui fondo pluriennale vincolato</i>	0,00	0,00	0,00
				previsione di cassa	0,00	0,00	

COMUNE DI SESTU
 PROVINCIA DI CAGLIARI
BILANCIO DI PREVISIONE TRIENNIO 2021 - 2023

FUNZIONI DELEGATE DALLE REGIONI

MISSIONE, PROGRAMMA, TITOLO	DENOMINAZIONE	RESIDUI PRESUNTI AL TERMINE DEL 2020		PREVISIONI DEFINITIVE DEL 2020	PREVISIONI DEL BILANCIO PLURIENNALE		
					PREVISIONI ANNO 2021	PREVISIONI ANNO 2022	PREVISIONI ANNO 2023
Titolo 3	INCREMENTO DI ATTIVITA' FINANZIARIE	0,00	previsione di competenza	0,00	0,00	0,00	0,00
			<i>di cui già impegnato *</i>		0,00	0,00	0,00
			<i>di cui fondo pluriennale vincolato</i>	0,00	0,00	0,00	0,00
			previsione di cassa	0,00	0,00		
Totale Programma	02 Commercio - reti distributive - tutela dei consumatori	0,00	previsione di competenza	0,00	0,00	0,00	0,00
			<i>di cui già impegnato *</i>		0,00	0,00	0,00
			<i>di cui fondo pluriennale</i>	0,00	0,00	0,00	0,00
			previsione di cassa	0,00	0,00		
1403 Programma	03 Ricerca e innovazione						
Titolo 1	SPESE CORRENTI	0,00	previsione di competenza	0,00	0,00	0,00	0,00
			<i>di cui già impegnato *</i>		0,00	0,00	0,00
			<i>di cui fondo pluriennale vincolato</i>	0,00	0,00	0,00	0,00
			previsione di cassa	0,00	0,00		
Titolo 2	SPESE IN CONTO CAPITALE	0,00	previsione di competenza	0,00	0,00	0,00	0,00
			<i>di cui già impegnato *</i>		0,00	0,00	0,00
			<i>di cui fondo pluriennale vincolato</i>	0,00	0,00	0,00	0,00
			previsione di cassa	0,00	0,00		
Titolo 3	INCREMENTO DI ATTIVITA' FINANZIARIE	0,00	previsione di competenza	0,00	0,00	0,00	0,00
			<i>di cui già impegnato *</i>		0,00	0,00	0,00
			<i>di cui fondo pluriennale vincolato</i>	0,00	0,00	0,00	0,00
			previsione di cassa	0,00	0,00		
Totale Programma	03 Ricerca e innovazione	0,00	previsione di competenza	0,00	0,00	0,00	0,00
			<i>di cui già impegnato *</i>		0,00	0,00	0,00
			<i>di cui fondo pluriennale</i>	0,00	0,00	0,00	0,00
			previsione di cassa	0,00	0,00		
1404 Programma	04 Reti e altri servizi di pubblica utilità						

COMUNE DI SESTU
 PROVINCIA DI CAGLIARI
BILANCIO DI PREVISIONE TRIENNIO 2021 - 2023

FUNZIONI DELEGATE DALLE REGIONI

MISSIONE, PROGRAMMA, TITOLO	DENOMINAZIONE	RESIDUI PRESUNTI AL TERMINE DEL 2020		PREVISIONI DEFINITIVE DEL 2020	PREVISIONI DEL BILANCIO PLURIENNALE		
					PREVISIONI ANNO 2021	PREVISIONI ANNO 2022	PREVISIONI ANNO 2023
Titolo 1	SPESE CORRENTI	0,00	previsione di competenza	0,00	0,00	0,00	0,00
			<i>di cui già impegnato *</i>		0,00	0,00	0,00
			<i>di cui fondo pluriennale vincolato</i>	0,00	0,00	0,00	0,00
			previsione di cassa	0,00	0,00		
Titolo 2	SPESE IN CONTO CAPITALE	0,00	previsione di competenza	0,00	0,00	0,00	0,00
			<i>di cui già impegnato *</i>		0,00	0,00	0,00
			<i>di cui fondo pluriennale vincolato</i>	0,00	0,00	0,00	0,00
			previsione di cassa	0,00	0,00		
Titolo 3	INCREMENTO DI ATTIVITA' FINANZIARIE	0,00	previsione di competenza	0,00	0,00	0,00	0,00
			<i>di cui già impegnato *</i>		0,00	0,00	0,00
			<i>di cui fondo pluriennale vincolato</i>	0,00	0,00	0,00	0,00
			previsione di cassa	0,00	0,00		
Totale Programma	04 Reti e altri servizi di pubblica utilità	0,00	previsione di competenza	0,00	0,00	0,00	0,00
			<i>di cui già impegnato *</i>		0,00	0,00	0,00
			<i>di cui fondo pluriennale</i>	0,00	0,00	0,00	0,00
			previsione di cassa	0,00	0,00		
TOTALE MISSIONE	14 Sviluppo economico e competitività	0,00	previsione di competenza	0,00	0,00	0,00	0,00
			<i>di cui già impegnato *</i>		0,00	0,00	0,00
			<i>di cui fondo pluriennale</i>	0,00	0,00	0,00	0,00
			previsione di cassa	0,00	0,00		

COMUNE DI SESTU
 PROVINCIA DI CAGLIARI
BILANCIO DI PREVISIONE TRIENNIO 2021 - 2023

FUNZIONI DELEGATE DALLE REGIONI

MISSIONE, PROGRAMMA, TITOLO	DENOMINAZIONE	RESIDUI PRESUNTI AL TERMINE DEL 2020	PREVISIONI DEFINITIVE DEL 2020	PREVISIONI DEL BILANCIO PLURIENNALE			
				PREVISIONI ANNO 2021	PREVISIONI ANNO 2022	PREVISIONI ANNO 2023	
MISSIONE	15	Politiche per il lavoro e la formazione professionale					
1501	Programma	01	Servizi per lo sviluppo del mercato del lavoro				
	Titolo 1	SPESE CORRENTI	0,00	previsione di competenza	0,00	0,00	0,00
				<i>di cui già impegnato *</i>	0,00	0,00	0,00
				<i>di cui fondo pluriennale vincolato</i>	0,00	0,00	0,00
				previsione di cassa	0,00	0,00	
	Titolo 2	SPESE IN CONTO CAPITALE	0,00	previsione di competenza	0,00	0,00	0,00
				<i>di cui già impegnato *</i>	0,00	0,00	0,00
				<i>di cui fondo pluriennale vincolato</i>	0,00	0,00	0,00
				previsione di cassa	0,00	0,00	
	Titolo 3	INCREMENTO DI ATTIVITA' FINANZIARIE	0,00	previsione di competenza	0,00	0,00	0,00
				<i>di cui già impegnato *</i>	0,00	0,00	0,00
				<i>di cui fondo pluriennale vincolato</i>	0,00	0,00	0,00
				previsione di cassa	0,00	0,00	
	Totale Programma	01	Servizi per lo sviluppo del mercato del lavoro	0,00	previsione di competenza	0,00	0,00
					<i>di cui già impegnato *</i>	0,00	0,00
					<i>di cui fondo pluriennale</i>	0,00	0,00
					previsione di cassa	0,00	
1502	Programma	02	Formazione professionale				
	Titolo 1	SPESE CORRENTI	0,00	previsione di competenza	0,00	0,00	0,00
				<i>di cui già impegnato *</i>	0,00	0,00	0,00
				<i>di cui fondo pluriennale vincolato</i>	0,00	0,00	0,00
				previsione di cassa	0,00	0,00	
	Titolo 2	SPESE IN CONTO CAPITALE	0,00	previsione di competenza	0,00	0,00	0,00
				<i>di cui già impegnato *</i>	0,00	0,00	0,00
				<i>di cui fondo pluriennale vincolato</i>	0,00	0,00	0,00
				previsione di cassa	0,00	0,00	

COMUNE DI SESTU
 PROVINCIA DI CAGLIARI
BILANCIO DI PREVISIONE TRIENNIO 2021 - 2023

FUNZIONI DELEGATE DALLE REGIONI

MISSIONE, PROGRAMMA, TITOLO	DENOMINAZIONE	RESIDUI PRESUNTI AL TERMINE DEL 2020		PREVISIONI DEFINITIVE DEL 2020	PREVISIONI DEL BILANCIO PLURIENNALE		
					PREVISIONI ANNO 2021	PREVISIONI ANNO 2022	PREVISIONI ANNO 2023
Titolo 3	INCREMENTO DI ATTIVITA' FINANZIARIE	0,00	previsione di competenza	0,00	0,00	0,00	0,00
			<i>di cui già impegnato *</i>		0,00	0,00	0,00
			<i>di cui fondo pluriennale vincolato</i>	0,00	0,00	0,00	0,00
			previsione di cassa	0,00	0,00		
Totale Programma	02 Formazione professionale	0,00	previsione di competenza	0,00	0,00	0,00	0,00
			<i>di cui già impegnato *</i>		0,00	0,00	0,00
			<i>di cui fondo pluriennale</i>	0,00	0,00	0,00	0,00
			previsione di cassa	0,00	0,00		
1503 Programma	03 Sostegno all'occupazione						
Titolo 1	SPESE CORRENTI	0,00	previsione di competenza	0,00	0,00	0,00	0,00
			<i>di cui già impegnato *</i>		0,00	0,00	0,00
			<i>di cui fondo pluriennale vincolato</i>	0,00	0,00	0,00	0,00
			previsione di cassa	0,00	0,00		
Titolo 2	SPESE IN CONTO CAPITALE	0,00	previsione di competenza	0,00	0,00	0,00	0,00
			<i>di cui già impegnato *</i>		0,00	0,00	0,00
			<i>di cui fondo pluriennale vincolato</i>	0,00	0,00	0,00	0,00
			previsione di cassa	0,00	0,00		
Titolo 3	INCREMENTO DI ATTIVITA' FINANZIARIE	0,00	previsione di competenza	0,00	0,00	0,00	0,00
			<i>di cui già impegnato *</i>		0,00	0,00	0,00
			<i>di cui fondo pluriennale vincolato</i>	0,00	0,00	0,00	0,00
			previsione di cassa	0,00	0,00		
Totale Programma	03 Sostegno all'occupazione	0,00	previsione di competenza	0,00	0,00	0,00	0,00
			<i>di cui già impegnato *</i>		0,00	0,00	0,00
			<i>di cui fondo pluriennale</i>	0,00	0,00	0,00	0,00
			previsione di cassa	0,00	0,00		

COMUNE DI SESTU
 PROVINCIA DI CAGLIARI
BILANCIO DI PREVISIONE TRIENNIO 2021 - 2023

FUNZIONI DELEGATE DALLE REGIONI

MISSIONE, PROGRAMMA, TITOLO	DENOMINAZIONE	RESIDUI PRESUNTI AL TERMINE DEL 2020		PREVISIONI DEFINITIVE DEL 2020	PREVISIONI DEL BILANCIO PLURIENNALE		
					PREVISIONI ANNO 2021	PREVISIONI ANNO 2022	PREVISIONI ANNO 2023
TOTALE MISSIONE	15 Politiche per il lavoro e la formazione professionale	0,00	previsione di competenza	0,00	0,00	0,00	0,00
			di cui già impegnato *		0,00	0,00	0,00
			di cui fondo pluriennale	0,00	0,00	0,00	0,00
			previsione di cassa	0,00	0,00		

COMUNE DI SESTU

PROVINCIA DI CAGLIARI

BILANCIO DI PREVISIONE TRIENNIO 2021 - 2023

FUNZIONI DELEGATE DALLE REGIONI

MISSIONE, PROGRAMMA, TITOLO	DENOMINAZIONE	RESIDUI PRESUNTI AL TERMINE DEL 2020	PREVISIONI DEFINITIVE DEL 2020	PREVISIONI DEL BILANCIO PLURIENNALE			
				PREVISIONI ANNO 2021	PREVISIONI ANNO 2022	PREVISIONI ANNO 2023	
MISSIONE	16	Agricoltura, politiche agroalimentari e pesca					
1601	Programma	01	Sviluppo del settore agricolo e del sistema Agroalimentare				
	Titolo 1	SPESE CORRENTI	0,00	previsione di competenza	0,00	0,00	0,00
				<i>di cui già impegnato *</i>	0,00	0,00	0,00
				<i>di cui fondo pluriennale vincolato</i>	0,00	0,00	0,00
				previsione di cassa	0,00	0,00	
	Titolo 2	SPESE IN CONTO CAPITALE	0,00	previsione di competenza	0,00	0,00	0,00
				<i>di cui già impegnato *</i>	0,00	0,00	0,00
				<i>di cui fondo pluriennale vincolato</i>	0,00	0,00	0,00
				previsione di cassa	0,00	0,00	
	Titolo 3	INCREMENTO DI ATTIVITA' FINANZIARIE	0,00	previsione di competenza	0,00	0,00	0,00
				<i>di cui già impegnato *</i>	0,00	0,00	0,00
				<i>di cui fondo pluriennale vincolato</i>	0,00	0,00	0,00
				previsione di cassa	0,00	0,00	
	Totale Programma	01	Sviluppo del settore agricolo e del sistema Agroalimentare	0,00	previsione di competenza	0,00	0,00
					<i>di cui già impegnato *</i>	0,00	0,00
					<i>di cui fondo pluriennale</i>	0,00	0,00
					previsione di cassa	0,00	
1602	Programma	02	Caccia e pesca				
	Titolo 1	SPESE CORRENTI	0,00	previsione di competenza	0,00	0,00	0,00
				<i>di cui già impegnato *</i>	0,00	0,00	0,00
				<i>di cui fondo pluriennale vincolato</i>	0,00	0,00	0,00
				previsione di cassa	0,00	0,00	
	Titolo 2	SPESE IN CONTO CAPITALE	0,00	previsione di competenza	0,00	0,00	0,00
				<i>di cui già impegnato *</i>	0,00	0,00	0,00
				<i>di cui fondo pluriennale vincolato</i>	0,00	0,00	0,00
				previsione di cassa	0,00	0,00	

COMUNE DI SESTU

PROVINCIA DI CAGLIARI

BILANCIO DI PREVISIONE TRIENNIO 2021 - 2023

FUNZIONI DELEGATE DALLE REGIONI

MISSIONE, PROGRAMMA, TITOLO	DENOMINAZIONE	RESIDUI PRESUNTI AL TERMINE DEL 2020		PREVISIONI DEFINITIVE DEL 2020	PREVISIONI DEL BILANCIO PLURIENNALE		
					PREVISIONI ANNO 2021	PREVISIONI ANNO 2022	PREVISIONI ANNO 2023
Titolo 3	INCREMENTO DI ATTIVITA' FINANZIARIE	0,00	previsione di competenza	0,00	0,00	0,00	0,00
			<i>di cui già impegnato *</i>		0,00	0,00	0,00
			<i>di cui fondo pluriennale vincolato</i>	0,00	0,00	0,00	0,00
			previsione di cassa	0,00	0,00		
Totale Programma	02 Caccia e pesca	0,00	previsione di competenza	0,00	0,00	0,00	0,00
			<i>di cui già impegnato *</i>		0,00	0,00	0,00
			<i>di cui fondo pluriennale</i>	0,00	0,00	0,00	0,00
			previsione di cassa	0,00	0,00		
TOTALE MISSIONE	16 Agricoltura, politiche agroalimentari e pesca	0,00	previsione di competenza	0,00	0,00	0,00	0,00
			<i>di cui già impegnato *</i>		0,00	0,00	0,00
			<i>di cui fondo pluriennale</i>	0,00	0,00	0,00	0,00
			previsione di cassa	0,00	0,00		

COMUNE DI SESTU
 PROVINCIA DI CAGLIARI
BILANCIO DI PREVISIONE TRIENNIO 2021 - 2023

FUNZIONI DELEGATE DALLE REGIONI

MISSIONE, PROGRAMMA, TITOLO	DENOMINAZIONE	RESIDUI PRESUNTI AL TERMINE DEL 2020	PREVISIONI DEFINITIVE DEL 2020	PREVISIONI DEL BILANCIO PLURIENNALE			
				PREVISIONI ANNO 2021	PREVISIONI ANNO 2022	PREVISIONI ANNO 2023	
MISSIONE	17	Energia e diversificazione delle fonti energetiche					
1701	Programma	01	Fonti energetiche				
	Titolo 1	SPESE CORRENTI	0,00	previsione di competenza	0,00	0,00	0,00
				<i>di cui già impegnato *</i>		0,00	0,00
				<i>di cui fondo pluriennale vincolato</i>	0,00	0,00	0,00
				previsione di cassa	0,00	0,00	
	Titolo 2	SPESE IN CONTO CAPITALE	0,00	previsione di competenza	0,00	0,00	0,00
				<i>di cui già impegnato *</i>		0,00	0,00
				<i>di cui fondo pluriennale vincolato</i>	0,00	0,00	0,00
				previsione di cassa	0,00	0,00	
	Titolo 3	INCREMENTO DI ATTIVITA' FINANZIARIE	0,00	previsione di competenza	0,00	0,00	0,00
				<i>di cui già impegnato *</i>		0,00	0,00
				<i>di cui fondo pluriennale vincolato</i>	0,00	0,00	0,00
				previsione di cassa	0,00	0,00	
	Totale Programma	01	Fonti energetiche	0,00	previsione di competenza	0,00	0,00
					<i>di cui già impegnato *</i>	0,00	0,00
					<i>di cui fondo pluriennale</i>	0,00	0,00
					previsione di cassa	0,00	
TOTALE MISSIONE	17	Energia e diversificazione delle fonti energetiche	0,00	previsione di competenza	0,00	0,00	0,00
					<i>di cui già impegnato *</i>	0,00	0,00
					<i>di cui fondo pluriennale</i>	0,00	0,00
					previsione di cassa	0,00	

COMUNE DI SESTU
 PROVINCIA DI CAGLIARI
BILANCIO DI PREVISIONE TRIENNIO 2021 - 2023

FUNZIONI DELEGATE DALLE REGIONI

MISSIONE, PROGRAMMA, TITOLO	DENOMINAZIONE	RESIDUI PRESUNTI AL TERMINE DEL 2020	PREVISIONI DEFINITIVE DEL 2020	PREVISIONI DEL BILANCIO PLURIENNALE			
				PREVISIONI ANNO 2021	PREVISIONI ANNO 2022	PREVISIONI ANNO 2023	
MISSIONE	18	Relazioni con le altre autonomie territoriali e locali					
1801	Programma	01	Relazioni finanziarie con le altre autonomie territoriali				
	Titolo 1	SPESE CORRENTI	0,00	previsione di competenza	0,00	0,00	0,00
				<i>di cui già impegnato *</i>		0,00	0,00
				<i>di cui fondo pluriennale vincolato</i>	0,00	0,00	0,00
				previsione di cassa	0,00	0,00	
	Titolo 2	SPESE IN CONTO CAPITALE	0,00	previsione di competenza	0,00	0,00	0,00
				<i>di cui già impegnato *</i>		0,00	0,00
				<i>di cui fondo pluriennale vincolato</i>	0,00	0,00	0,00
				previsione di cassa	0,00	0,00	
	Titolo 3	INCREMENTO DI ATTIVITA' FINANZIARIE	0,00	previsione di competenza	0,00	0,00	0,00
				<i>di cui già impegnato *</i>		0,00	0,00
				<i>di cui fondo pluriennale vincolato</i>	0,00	0,00	0,00
				previsione di cassa	0,00	0,00	
	Totale Programma	01	Relazioni finanziarie con le altre autonomie territoriali	0,00	previsione di competenza	0,00	0,00
					<i>di cui già impegnato *</i>	0,00	0,00
					<i>di cui fondo pluriennale</i>	0,00	0,00
					previsione di cassa	0,00	
TOTALE MISSIONE	18	Relazioni con le altre autonomie territoriali e locali	0,00	previsione di competenza	0,00	0,00	0,00
					<i>di cui già impegnato *</i>	0,00	0,00
					<i>di cui fondo pluriennale</i>	0,00	0,00
					previsione di cassa	0,00	

COMUNE DI SESTU
 PROVINCIA DI CAGLIARI
BILANCIO DI PREVISIONE TRIENNIO 2021 - 2023

FUNZIONI DELEGATE DALLE REGIONI

MISSIONE, PROGRAMMA, TITOLO	DENOMINAZIONE	RESIDUI PRESUNTI AL TERMINE DEL 2020	PREVISIONI DEFINITIVE DEL 2020	PREVISIONI DEL BILANCIO PLURIENNALE				
				PREVISIONI ANNO 2021	PREVISIONI ANNO 2022	PREVISIONI ANNO 2023		
MISSIONE	19	Relazioni internazionali						
1901	Programma	01	Relazioni internazionali e Cooperazione allo sviluppo					
	Titolo 1	SPESE CORRENTI	0,00	previsione di competenza <i>di cui già impegnato *</i> <i>di cui fondo pluriennale vincolato</i>	0,00	0,00	0,00	0,00
				previsione di cassa	0,00	0,00	0,00	0,00
	Titolo 2	SPESE IN CONTO CAPITALE	0,00	previsione di competenza <i>di cui già impegnato *</i> <i>di cui fondo pluriennale vincolato</i>	0,00	0,00	0,00	0,00
				previsione di cassa	0,00	0,00	0,00	0,00
	Titolo 3	INCREMENTO DI ATTIVITA' FINANZIARIE	0,00	previsione di competenza <i>di cui già impegnato *</i> <i>di cui fondo pluriennale vincolato</i>	0,00	0,00	0,00	0,00
				previsione di cassa	0,00	0,00	0,00	0,00
	Totale Programma	01	Relazioni internazionali e Cooperazione allo sviluppo	0,00	previsione di competenza <i>di cui già impegnato *</i> <i>di cui fondo pluriennale</i> previsione di cassa	0,00	0,00	0,00
					0,00	0,00	0,00	0,00
					0,00	0,00	0,00	0,00
					0,00	0,00	0,00	0,00
TOTALE MISSIONE	19	Relazioni internazionali	0,00	previsione di competenza <i>di cui già impegnato *</i> <i>di cui fondo pluriennale</i> previsione di cassa	0,00	0,00	0,00	0,00
					0,00	0,00	0,00	0,00
					0,00	0,00	0,00	0,00
					0,00	0,00	0,00	0,00

COMUNE DI SESTU
PROVINCIA DI CAGLIARI
BILANCIO DI PREVISIONE TRIENNIO 2021 - 2023

FUNZIONI DELEGATE DALLE REGIONI

MISSIONE, PROGRAMMA, TITOLO	DENOMINAZIONE	RESIDUI PRESUNTI AL TERMINE DEL 2020	PREVISIONI DEFINITIVE DEL 2020	PREVISIONI DEL BILANCIO PLURIENNALE				
				PREVISIONI ANNO 2021	PREVISIONI ANNO 2022	PREVISIONI ANNO 2023		
MISSIONE	20	Fondi e accantonamenti						
2001	Programma	01	Fondo di riserva					
	Titolo 1		SPESE CORRENTI	0,00	previsione di competenza	0,00	0,00	0,00
					<i>di cui già impegnato *</i>	0,00	0,00	0,00
					<i>di cui fondo pluriennale vincolato</i>	0,00	0,00	0,00
					previsione di cassa	0,00	0,00	
	Titolo 2		SPESE IN CONTO CAPITALE	0,00	previsione di competenza	0,00	0,00	0,00
					<i>di cui già impegnato *</i>	0,00	0,00	0,00
					<i>di cui fondo pluriennale vincolato</i>	0,00	0,00	0,00
					previsione di cassa	0,00	0,00	
	Totale Programma	01	Fondo di riserva	0,00	previsione di competenza	0,00	0,00	0,00
					<i>di cui già impegnato *</i>	0,00	0,00	0,00
					<i>di cui fondo pluriennale</i>	0,00	0,00	0,00
					previsione di cassa	0,00	0,00	
2002	Programma	02	Fondo svalutazione crediti					
	Titolo 1		SPESE CORRENTI	0,00	previsione di competenza	0,00	0,00	0,00
					<i>di cui già impegnato *</i>	0,00	0,00	0,00
					<i>di cui fondo pluriennale vincolato</i>	0,00	0,00	0,00
					previsione di cassa	0,00	0,00	
	Totale Programma	02	Fondo svalutazione crediti	0,00	previsione di competenza	0,00	0,00	0,00
					<i>di cui già impegnato *</i>	0,00	0,00	0,00
					<i>di cui fondo pluriennale</i>	0,00	0,00	0,00
					previsione di cassa	0,00	0,00	
2003	Programma	03	Altri Fondi					

COMUNE DI SESTU
 PROVINCIA DI CAGLIARI
BILANCIO DI PREVISIONE TRIENNIO 2021 - 2023

FUNZIONI DELEGATE DALLE REGIONI

MISSIONE, PROGRAMMA, TITOLO	DENOMINAZIONE	RESIDUI PRESUNTI AL TERMINE DEL 2020		PREVISIONI DEFINITIVE DEL 2020	PREVISIONI DEL BILANCIO PLURIENNALE		
					PREVISIONI ANNO 2021	PREVISIONI ANNO 2022	PREVISIONI ANNO 2023
Titolo 1	SPESE CORRENTI	0,00	previsione di competenza	0,00	0,00	0,00	0,00
			<i>di cui già impegnato *</i>		0,00	0,00	0,00
			<i>di cui fondo pluriennale vincolato</i>	0,00	0,00	0,00	0,00
			previsione di cassa	0,00	0,00		
Titolo 2	SPESE IN CONTO CAPITALE	0,00	previsione di competenza	0,00	0,00	0,00	0,00
			<i>di cui già impegnato *</i>		0,00	0,00	0,00
			<i>di cui fondo pluriennale vincolato</i>	0,00	0,00	0,00	0,00
			previsione di cassa	0,00	0,00		
Totale Programma	03 Altri Fondi	0,00	previsione di competenza	0,00	0,00	0,00	0,00
			<i>di cui già impegnato *</i>		0,00	0,00	0,00
			<i>di cui fondo pluriennale</i>	0,00	0,00	0,00	0,00
			previsione di cassa	0,00	0,00		
TOTALE MISSIONE	20 Fondi e accantonamenti	0,00	previsione di competenza	0,00	0,00	0,00	0,00
			<i>di cui già impegnato *</i>		0,00	0,00	0,00
			<i>di cui fondo pluriennale</i>	0,00	0,00	0,00	0,00
			previsione di cassa	0,00	0,00		

COMUNE DI SESTU
 PROVINCIA DI CAGLIARI
BILANCIO DI PREVISIONE TRIENNIO 2021 - 2023

FUNZIONI DELEGATE DALLE REGIONI

MISSIONE, PROGRAMMA, TITOLO	DENOMINAZIONE	RESIDUI PRESUNTI AL TERMINE DEL 2020	PREVISIONI DEFINITIVE DEL 2020	PREVISIONI DEL BILANCIO PLURIENNALE				
				PREVISIONI ANNO 2021	PREVISIONI ANNO 2022	PREVISIONI ANNO 2023		
MISSIONE	50	Debito pubblico						
5001	Programma	01	Quota interessi ammortamento mutui e prestiti obbligazionari					
	Titolo 1		SPESE CORRENTI	0,00	previsione di competenza	0,00	0,00	0,00
					<i>di cui già impegnato *</i>	0,00	0,00	0,00
					<i>di cui fondo pluriennale vincolato</i>	0,00	0,00	0,00
					previsione di cassa	0,00	0,00	
	Totale Programma	01	Quota interessi ammortamento mutui e prestiti obbligazionari	0,00	previsione di competenza	0,00	0,00	0,00
					<i>di cui già impegnato *</i>	0,00	0,00	0,00
					<i>di cui fondo pluriennale</i>	0,00	0,00	0,00
					previsione di cassa	0,00	0,00	
5002	Programma	02	Quota capitale ammortamento mutui e prestiti obbligazionari					
	Titolo 4		Rimborso di prestiti	0,00	previsione di competenza	0,00	0,00	0,00
					<i>di cui già impegnato *</i>	0,00	0,00	0,00
					<i>di cui fondo pluriennale vincolato</i>	0,00	0,00	0,00
					previsione di cassa	0,00	0,00	
	Totale Programma	02	Quota capitale ammortamento mutui e prestiti obbligazionari	0,00	previsione di competenza	0,00	0,00	0,00
					<i>di cui già impegnato *</i>	0,00	0,00	0,00
					<i>di cui fondo pluriennale</i>	0,00	0,00	0,00
					previsione di cassa	0,00	0,00	
TOTALE MISSIONE	50	Debito pubblico	0,00	previsione di competenza	0,00	0,00	0,00	0,00
					<i>di cui già impegnato *</i>	0,00	0,00	0,00
					<i>di cui fondo pluriennale</i>	0,00	0,00	0,00
					previsione di cassa	0,00	0,00	

COMUNE DI SESTU
PROVINCIA DI CAGLIARI
BILANCIO DI PREVISIONE TRIENNIO 2021 - 2023

FUNZIONI DELEGATE DALLE REGIONI

MISSIONE, PROGRAMMA, TITOLO	DENOMINAZIONE	RESIDUI PRESUNTI AL TERMINE DEL 2020	PREVISIONI DEFINITIVE DEL 2020	PREVISIONI DEL BILANCIO PLURIENNALE			
				PREVISIONI ANNO 2021	PREVISIONI ANNO 2022	PREVISIONI ANNO 2023	
MISSIONE	60	Anticipazioni finanziarie					
6001	Programma	01	Restituzione anticipazione di tesoreria				
	Titolo 1	SPESE CORRENTI	0,00	previsione di competenza	0,00	0,00	0,00
				<i>di cui già impegnato *</i>		0,00	0,00
				<i>di cui fondo pluriennale vincolato</i>	0,00	0,00	0,00
				previsione di cassa	0,00	0,00	
	Titolo 3	INCREMENTO DI ATTIVITA' FINANZIARIE	0,00	previsione di competenza	0,00	0,00	0,00
				<i>di cui già impegnato *</i>		0,00	0,00
				<i>di cui fondo pluriennale vincolato</i>	0,00	0,00	0,00
				previsione di cassa	0,00	0,00	
	Titolo 5	CHIUSURA DI ANTICIPAZIONI RICEVUTE DA ISTITUTO TESORIERE/CASSIERE	0,00	previsione di competenza	0,00	0,00	0,00
				<i>di cui già impegnato *</i>		0,00	0,00
				<i>di cui fondo pluriennale vincolato</i>	0,00	0,00	0,00
				previsione di cassa	0,00	0,00	
	Totale Programma	01	Restituzione anticipazione di tesoreria	0,00	previsione di competenza	0,00	0,00
					<i>di cui già impegnato *</i>	0,00	0,00
					<i>di cui fondo pluriennale</i>	0,00	0,00
					previsione di cassa	0,00	
TOTALE MISSIONE	60	Anticipazioni finanziarie	0,00	previsione di competenza	0,00	0,00	0,00
					<i>di cui già impegnato *</i>	0,00	0,00
					<i>di cui fondo pluriennale</i>	0,00	0,00
					previsione di cassa	0,00	

COMUNE DI SESTU

PROVINCIA DI CAGLIARI

BILANCIO DI PREVISIONE TRIENNIO 2021 - 2023

FUNZIONI DELEGATE DALLE REGIONI

MISSIONE, PROGRAMMA, TITOLO	DENOMINAZIONE	RESIDUI PRESUNTI AL TERMINE DEL 2020	PREVISIONI DEFINITIVE DEL 2020	PREVISIONI DEL BILANCIO PLURIENNALE				
				PREVISIONI ANNO 2021	PREVISIONI ANNO 2022	PREVISIONI ANNO 2023		
MISSIONE	99	Servizi per conto terzi						
9901	Programma	01	Servizi per conto terzi - Partite di giro					
	Titolo 7		SPESE PER CONTO TERZI E PARTITE DI GIRO	0,00	previsione di competenza	0,00	0,00	0,00
					<i>di cui già impegnato *</i>	0,00	0,00	0,00
					<i>di cui fondo pluriennale vincolato</i>	0,00	0,00	0,00
					previsione di cassa	0,00	0,00	0,00
	Totale Programma	01	Servizi per conto terzi - Partite di giro	0,00	previsione di competenza	0,00	0,00	0,00
					<i>di cui già impegnato *</i>	0,00	0,00	0,00
					<i>di cui fondo pluriennale</i>	0,00	0,00	0,00
					previsione di cassa	0,00	0,00	0,00
9902	Programma	02	Anticipazioni per il finanziamento del sistema sanitario nazionale					
	Titolo 7		SPESE PER CONTO TERZI E PARTITE DI GIRO	0,00	previsione di competenza	0,00	0,00	0,00
					<i>di cui già impegnato *</i>	0,00	0,00	0,00
					<i>di cui fondo pluriennale vincolato</i>	0,00	0,00	0,00
					previsione di cassa	0,00	0,00	0,00
TOTALE MISSIONE	99	Servizi per conto terzi	0,00	previsione di competenza	0,00	0,00	0,00	0,00
					<i>di cui già impegnato *</i>	0,00	0,00	0,00
					<i>di cui fondo pluriennale</i>	0,00	0,00	0,00
					previsione di cassa	0,00	0,00	0,00
	TOTALE MISSIONI		1.774.459,40	previsione di competenza	5.044.577,19	5.738.636,59	5.756.506,61	5.754.962,76
					<i>di cui già impegnato *</i>	2.133.695,47	854.064,57	578.370,33
					<i>di cui fondo pluriennale</i>	1.573,81	0,00	0,00
					previsione di cassa	6.273.989,94	7.513.095,99	
	TOTALE GENERALE DELLE SPESE		1.774.459,40	previsione di competenza	5.044.577,19	5.738.636,59	5.756.506,61	5.754.962,76
					<i>di cui già impegnato *</i>	2.133.695,47	854.064,57	578.370,33
					<i>di cui fondo pluriennale</i>	1.573,81	0,00	0,00
					previsione di cassa	6.273.989,94	7.513.095,99	

COMUNE DI SESTU
 PROVINCIA DI CAGLIARI
BILANCIO DI PREVISIONE TRIENNIO 2021 - 2023

FUNZIONI DELEGATE DALLE REGIONI

MISSIONE, PROGRAMMA, TITOLO	DENOMINAZIONE	RESIDUI PRESUNTI AL TERMINE DEL 2020		PREVISIONI DEFINITIVE DEL 2020	PREVISIONI DEL BILANCIO PLURIENNALE			
					PREVISIONI ANNO 2021	PREVISIONI ANNO 2022	PREVISIONI ANNO 2023	
TOTALE MISSIONE	1	Servizi istituzionali e generali e di gestione	2.860,00	previsione di competenza	32.997,02	33.497,02	33.497,02	33.497,02
				<i>di cui già impegnato *</i>		0,00	0,00	0,00
				<i>di cui fondo pluriennale</i>	0,00	0,00	0,00	0,00
				previsione di cassa	35.412,20	36.357,02		
TOTALE MISSIONE	2	Giustizia	0,00	previsione di competenza	0,00	0,00	0,00	0,00
				<i>di cui già impegnato *</i>		0,00	0,00	0,00
				<i>di cui fondo pluriennale</i>	0,00	0,00	0,00	0,00
				previsione di cassa	0,00	0,00		
TOTALE MISSIONE	3	Ordine pubblico e sicurezza	971,18	previsione di competenza	6.663,74	10.000,00	10.000,00	10.000,00
				<i>di cui già impegnato *</i>		2.319,65	0,00	0,00
				<i>di cui fondo pluriennale</i>	0,00	0,00	0,00	0,00
				previsione di cassa	6.716,83	10.971,18		
TOTALE MISSIONE	4	Istruzione e diritto allo studio	329.193,02	previsione di competenza	683.797,11	899.358,80	952.662,00	952.662,00
				<i>di cui già impegnato *</i>		719.787,91	525.866,02	519.885,60
				<i>di cui fondo pluriennale</i>	0,00	0,00	0,00	0,00
				previsione di cassa	829.289,51	1.228.551,82		
TOTALE MISSIONE	5	Tutela e valorizzazione dei beni e attività culturali	140,89	previsione di competenza	64.934,00	74.411,94	74.411,94	74.411,94
				<i>di cui già impegnato *</i>		61.809,72	61.809,72	58.484,73
				<i>di cui fondo pluriennale</i>	0,00	0,00	0,00	0,00
				previsione di cassa	65.074,85	74.552,83		
TOTALE MISSIONE	6	Politiche giovanili, sport e tempo libero	0,00	previsione di competenza	30.000,00	25.000,00	25.000,00	25.000,00
				<i>di cui già impegnato *</i>		0,00	0,00	0,00
				<i>di cui fondo pluriennale</i>	0,00	0,00	0,00	0,00
				previsione di cassa	65.000,00	25.000,00		

COMUNE DI SESTU

PROVINCIA DI CAGLIARI

BILANCIO DI PREVISIONE TRIENNIO 2021 - 2023

FUNZIONI DELEGATE DALLE REGIONI

MISSIONE, PROGRAMMA, TITOLO	DENOMINAZIONE	RESIDUI PRESUNTI AL TERMINE DEL 2020		PREVISIONI DEFINITIVE DEL 2020	PREVISIONI DEL BILANCIO PLURIENNALE		
					PREVISIONI ANNO 2021	PREVISIONI ANNO 2022	PREVISIONI ANNO 2023
TOTALE MISSIONE	7 Turismo	0,00	previsione di competenza	0,00	0,00	0,00	0,00
			<i>di cui già impegnato *</i>		0,00	0,00	0,00
			<i>di cui fondo pluriennale</i>	0,00	0,00	0,00	0,00
			previsione di cassa	0,00	0,00		
TOTALE MISSIONE	8 Assetto del territorio ed edilizia abitativa	6.426,22	previsione di competenza	1.595,39	0,00	0,00	0,00
			<i>di cui già impegnato *</i>		0,00	0,00	0,00
			<i>di cui fondo pluriennale</i>	0,00	0,00	0,00	0,00
			previsione di cassa	6.426,22	6.426,22		
TOTALE MISSIONE	9 Sviluppo sostenibile e tutela del territorio e dell'ambiente	0,00	previsione di competenza	10.836,45	9.415,02	7.933,65	6.389,80
			<i>di cui già impegnato *</i>		0,00	0,00	0,00
			<i>di cui fondo pluriennale</i>	0,00	0,00	0,00	0,00
			previsione di cassa	10.836,45	9.415,02		
TOTALE MISSIONE	10 Trasporti e diritto alla mobilità	6.274,34	previsione di competenza	8.795,95	1.573,81	0,00	0,00
			<i>di cui già impegnato *</i>		1.573,81	0,00	0,00
			<i>di cui fondo pluriennale</i>	1.573,81	0,00	0,00	0,00
			previsione di cassa	15.070,29	7.848,15		
TOTALE MISSIONE	11 Soccorso civile	0,00	previsione di competenza	0,00	0,00	0,00	0,00
			<i>di cui già impegnato *</i>		0,00	0,00	0,00
			<i>di cui fondo pluriennale</i>	0,00	0,00	0,00	0,00
			previsione di cassa	0,00	0,00		
TOTALE MISSIONE	12 Diritti sociali, politiche sociali e famiglia	1.428.593,75	previsione di competenza	4.204.957,53	4.685.380,00	4.653.002,00	4.653.002,00
			<i>di cui già impegnato *</i>		1.348.204,38	266.388,83	0,00
			<i>di cui fondo pluriennale</i>	0,00	0,00	0,00	0,00
			previsione di cassa	5.240.163,59	6.113.973,75		

COMUNE DI SESTU
 PROVINCIA DI CAGLIARI
BILANCIO DI PREVISIONE TRIENNIO 2021 - 2023

FUNZIONI DELEGATE DALLE REGIONI

MISSIONE, PROGRAMMA, TITOLO	DENOMINAZIONE	RESIDUI PRESUNTI AL TERMINE DEL 2020		PREVISIONI DEFINITIVE DEL 2020	PREVISIONI DEL BILANCIO PLURIENNALE			
					PREVISIONI ANNO 2021	PREVISIONI ANNO 2022	PREVISIONI ANNO 2023	
TOTALE MISSIONE	13	Tutela della salute	0,00	previsione di competenza	0,00	0,00	0,00	0,00
				<i>di cui già impegnato *</i>		0,00	0,00	0,00
				<i>di cui fondo pluriennale</i>	0,00	0,00	0,00	0,00
				previsione di cassa	0,00	0,00		
TOTALE MISSIONE	14	Sviluppo economico e competitività	0,00	previsione di competenza	0,00	0,00	0,00	0,00
				<i>di cui già impegnato *</i>		0,00	0,00	0,00
				<i>di cui fondo pluriennale</i>	0,00	0,00	0,00	0,00
				previsione di cassa	0,00	0,00		
TOTALE MISSIONE	15	Politiche per il lavoro e la formazione professionale	0,00	previsione di competenza	0,00	0,00	0,00	0,00
				<i>di cui già impegnato *</i>		0,00	0,00	0,00
				<i>di cui fondo pluriennale</i>	0,00	0,00	0,00	0,00
				previsione di cassa	0,00	0,00		
TOTALE MISSIONE	16	Agricoltura, politiche agroalimentari e pesca	0,00	previsione di competenza	0,00	0,00	0,00	0,00
				<i>di cui già impegnato *</i>		0,00	0,00	0,00
				<i>di cui fondo pluriennale</i>	0,00	0,00	0,00	0,00
				previsione di cassa	0,00	0,00		
TOTALE MISSIONE	17	Energia e diversificazione delle fonti energetiche	0,00	previsione di competenza	0,00	0,00	0,00	0,00
				<i>di cui già impegnato *</i>		0,00	0,00	0,00
				<i>di cui fondo pluriennale</i>	0,00	0,00	0,00	0,00
				previsione di cassa	0,00	0,00		
TOTALE MISSIONE	18	Relazioni con le altre autonomie territoriali e locali	0,00	previsione di competenza	0,00	0,00	0,00	0,00
				<i>di cui già impegnato *</i>		0,00	0,00	0,00
				<i>di cui fondo pluriennale</i>	0,00	0,00	0,00	0,00
				previsione di cassa	0,00	0,00		

COMUNE DI SESTU
 PROVINCIA DI CAGLIARI
BILANCIO DI PREVISIONE TRIENNIO 2021 - 2023

FUNZIONI DELEGATE DALLE REGIONI

MISSIONE, PROGRAMMA, TITOLO	DENOMINAZIONE	RESIDUI PRESUNTI AL TERMINE DEL 2020		PREVISIONI DEFINITIVE DEL 2020	PREVISIONI DEL BILANCIO PLURIENNALE			
					PREVISIONI ANNO 2021	PREVISIONI ANNO 2022	PREVISIONI ANNO 2023	
TOTALE MISSIONE	19	Relazioni internazionali	0,00	previsione di competenza	0,00	0,00	0,00	0,00
				<i>di cui già impegnato *</i>		0,00	0,00	0,00
				<i>di cui fondo pluriennale</i>	0,00	0,00	0,00	0,00
				previsione di cassa	0,00	0,00		
TOTALE MISSIONE	20	Fondi e accantonamenti	0,00	previsione di competenza	0,00	0,00	0,00	0,00
				<i>di cui già impegnato *</i>		0,00	0,00	0,00
				<i>di cui fondo pluriennale</i>	0,00	0,00	0,00	0,00
				previsione di cassa	0,00	0,00		
TOTALE MISSIONE	50	Debito pubblico	0,00	previsione di competenza	0,00	0,00	0,00	0,00
				<i>di cui già impegnato *</i>		0,00	0,00	0,00
				<i>di cui fondo pluriennale</i>	0,00	0,00	0,00	0,00
				previsione di cassa	0,00	0,00		
TOTALE MISSIONE	60	Anticipazioni finanziarie	0,00	previsione di competenza	0,00	0,00	0,00	0,00
				<i>di cui già impegnato *</i>		0,00	0,00	0,00
				<i>di cui fondo pluriennale</i>	0,00	0,00	0,00	0,00
				previsione di cassa	0,00	0,00		
TOTALE MISSIONE	99	Servizi per conto terzi	0,00	previsione di competenza	0,00	0,00	0,00	0,00
				<i>di cui già impegnato *</i>		0,00	0,00	0,00
				<i>di cui fondo pluriennale</i>	0,00	0,00	0,00	0,00
				previsione di cassa	0,00	0,00		
		TOTALE MISSIONI	1.774.459,40	previsione di competenza	5.044.577,19	5.738.636,59	5.756.506,61	5.754.962,76
				<i>di cui già impegnato *</i>		2.133.695,47	854.064,57	578.370,33
				<i>di cui fondo pluriennale</i>	1.573,81	0,00	0,00	0,00
				previsione di cassa	6.273.989,94	7.513.095,99		

COMUNE DI SESTU
 PROVINCIA DI CAGLIARI
BILANCIO DI PREVISIONE TRIENNIO 2021 - 2023

FUNZIONI DELEGATE DALLE REGIONI

MISSIONE, PROGRAMMA, TITOLO	DENOMINAZIONE	RESIDUI PRESUNTI AL TERMINE DEL 2020	PREVISIONI DEFINITIVE DEL 2020	PREVISIONI DEL BILANCIO PLURIENNALE		
				PREVISIONI ANNO 2021	PREVISIONI ANNO 2022	PREVISIONI ANNO 2023
	Disavanzo	0,00	previsione di competenza	0,00	0,00	0,00
			<i>di cui già impegnato *</i>		0,00	0,00
			<i>di cui fondo pluriennale</i>	0,00	0,00	0,00
			previsione di cassa	0,00	0,00	0,00
	TOTALE GENERALE DELLE SPESE	1.774.459,40	previsione di competenza	5.044.577,19	5.738.636,59	5.754.962,76
			<i>di cui già impegnato *</i>		2.133.695,47	578.370,33
			<i>di cui fondo pluriennale</i>	1.573,81	0,00	0,00
			previsione di cassa	6.273.989,94	7.513.095,99	

* Si tratta di somme, alla data di presentazione del bilancio, già impegnate negli esercizi precedenti, nel rispetto del principio contabile generale della competenza potenziata e del principio contabile applicato della contabilità finanziaria

(1) Indicare l'importo della voce E) dell'Allegato concernente il Risultato presunto di amministrazione, se negativo al netto del disavanzo da debito autorizzato e non contratto, o la quota di tale importo da ripianare nel corso dell'esercizio, secondo le modalità previste dall'ordinamento contabile. La quantificazione e la composizione del disavanzo di amministrazione ripianato in ciascun esercizio è rappresentata nella nota integrativa.

PIANO DEGLI INDICATORI DI BILANCIO

Bilancio di Previsione esercizi 2021,2022 e 2023

approvato il

Indicatori Sintetici

TIPOLOGIA INDICATORE	DESCRIZIONE	VALORE INDICATORE (indicare tante colonne quanti sono gli esercizi considerati nel bilancio di previsione) (dati percentuali)			
		2021	2022	2023	
1	Rigidità strutturale di bilancio				
1.1	Incidenza spese rigide (disavanzo, personale e debito) su entrate correnti	[Disavanzo iscritto in spesa + Stanziamenti competenza (Macroaggregati 1.1 "Redditi di lavoro dipendente" + 1.7 "Interessi passivi" + Titolo 4 "Rimborso prestiti" + "IRAP" [pdc U.1.02.01.01] – FPV entrata concernente il Macroaggregato 1.1 + FPV spesa concernente il Macroaggregato 1.1)] / (Stanziamenti di competenza dei primi tre titoli delle Entrate)	20,78%	20,85%	20,85%
2	Entrate correnti				
2.1	Indicatore di realizzazione delle previsioni di competenza concernenti le entrate correnti	Media accertamenti primi tre titoli di entrata nei tre esercizi precedenti / Stanziamenti di competenza dei primi tre titoli delle "Entrate correnti" (4)	99,61%	98,99%	98,99%
2.2	Indicatore di realizzazione delle previsioni di cassa corrente	Media incassi primi tre titoli di entrata nei tre esercizi precedenti / Stanziamenti di cassa dei primi tre titoli delle "Entrate correnti" (4)	42,13%		
2.3	Indicatore di realizzazione delle previsioni di competenza concernenti le entrate proprie	Media accertamenti nei tre esercizi precedenti (pdc E.1.01.00.00.000 "Tributi" – "Compartecipazioni di tributi" E.1.01.04.00.000 + E.3.00.00.00.000 "Entrate extratributarie") / Stanziamenti di competenza dei primi tre titoli delle "Entrate correnti" (4)	51,36%	51,04%	51,04%
2.4	Indicatore di realizzazione delle previsioni di cassa concernenti le entrate proprie	Media incassi nei tre esercizi precedenti (pdc E.1.01.00.00.000 "Tributi" – "Compartecipazioni di tributi" E.1.01.04.00.000 + E.3.00.00.00.000 "Entrate extratributarie") / Stanziamenti di cassa dei primi tre titoli delle "Entrate correnti" (4)	17,65%		
3	Spese di personale				
3.1	Incidenza spesa personale sulla spesa corrente (Indicatore di equilibrio economico-finanziario)	Stanziamenti di competenza (Macroaggregato 1.1 + IRAP [pdc U.1.02.01.01] – FPV entrata concernente il Macroaggregato 1.1 + FPV spesa concernente il Macroaggregato 1.1) / Stanziamenti competenza (Spesa corrente – FCDE corrente – FPV di entrata concernente il Macroaggregato 1.1 + FPV spesa concernente il Macroaggregato 1.1)	21,20%	22,27%	22,28%
3.2	Incidenza del salario accessorio ed incentivante rispetto al totale della spesa di personale Indica il peso delle componenti afferenti la contrattazione decentrata dell'ente rispetto al totale dei redditi da lavoro		12,03%	10,89%	10,89%
3.3	Incidenza della spesa di personale con forme di contratto flessibile Indica come gli enti soddisfano le proprie esigenze di risorse umane, mixando le varie alternative contrattuali più rigide (personale dipendente) o meno rigide (forme di lavoro flessibile)	Stanziamenti di competenza (pdc U.1.03.02.010 "Consulenze" + pdc U.1.03.02.12 "lavoro flessibile/LSU/Lavoro interinale") / Stanziamenti di competenza (Macroaggregato 1.1 "Redditi di lavoro dipendente" + pdc U.1.02.01.01 "IRAP" + FPV in uscita concernente il Macroaggregato 1.1 – FPV in entrata concernente il Macroaggregato 1.1)	1,37%	0,82%	0,82%
3.4	Spesa di personale procapite (Indicatore di equilibrio dimensionale in valore assoluto)	Stanziamenti di competenza (Macroaggregato 1.1 + IRAP [pdc U.1.02.01.01] – FPV entrata concernente il Macroaggregato 1.1 + FPV spesa concernente il Macroaggregato 1.1) / popolazione residente (Popolazione al 1° gennaio dell'esercizio di riferimento o, se non disponibile, al 1° gennaio dell'ultimo anno disponibile)	185,25	187,13	187,13
4	Esterneizzazione dei servizi				
4.1	Indicatore di esternalizzazione dei servizi	Stanziamenti di competenza (pdc U.1.03.02.15.000 "Contratti di servizio pubblico" + pdc U.1.04.03.01.000 "Trasferimenti correnti a imprese controllate" + pdc U.1.04.03.02.000 "Trasferimenti correnti a altre imprese partecipate") al netto del relativo FPV di spesa / totale stanziamenti di competenza spese Titolo I al netto del FPV	28,53%	30,08%	30,09%
5	Interessi passivi				
5.1	Incidenza degli interessi passivi sulle entrate correnti (che ne costituiscono la fonte di copertura)	Stanziamenti di competenza Macroaggregato 1.7 "Interessi passivi" / Stanziamenti di competenza primi tre titoli ("Entrate correnti")	0,18%	0,16%	0,13%

PIANO DEGLI INDICATORI DI BILANCIO

Bilancio di Previsione esercizi 2021,2022 e 2023

approvato il

Indicatori Sintetici

TIPOLOGIA INDICATORE		DESCRIZIONE	VALORE INDICATORE (indicare tante colonne quanti sono gli esercizi considerati nel bilancio di previsione) (dati percentuali)		
			2021	2022	2023
5.2	Incidenza degli interessi sulle anticipazioni sul totale degli interessi passivi	Stanziamanti di competenza voce del piano dei conti finanziario U.1.07.06.04.000 "Interessi passivi su anticipazioni di tesoreria" / Stanziamanti di competenza Macroaggregato 1.7 "Interessi passivi"	0,00%	0,00%	0,00%
5.3	Incidenza degli interessi di mora sul totale degli interessi passivi	Stanziamanti di competenza voce del piano dei conti finanziario U.1.07.06.02.000 -Interessi di mora- / Stanziamanti di competenza Macroaggregato 1.7 -Interessi passivi-	0,29%	0,34%	0,41%
6 Investimenti					
6.1	Incidenza investimenti su spesa corrente e in conto capitale	Totale stanziamento di competenza Macroaggregati 2.2 + 2.3 al netto dei relativi FPV / Totale stanziamento di competenza titolo 1° e 2° della spesa al netto del FPV	34,67%	7,04%	3,62%
6.2	Investimenti diretti procapite (Indicatore di equilibrio dimensionale in valore assoluto)	Stanziamanti di competenza per Macroaggregato 2.2 -Investimenti fissi lordi e acquisto di terreni- al netto del relativo FPV / popolazione residente (al 1° gennaio dell'esercizio di riferimento o, se non disponibile, al 1° gennaio dell'ultimo anno disponibile)	513,97	70,70	35,01
6.3	Contributi agli investimenti procapite (Indicatore di equilibrio dimensionale in valore assoluto)	Stanziamanti di competenza Macroaggregato 2.3 Contributi agli investimenti al netto del relativo FPV / popolazione residente (al 1° gennaio dell'esercizio di riferimento o, se non disponibile, al 1° gennaio dell'ultimo anno disponibile)	0,00	0,00	0,00
6.4	Investimenti complessivi procapite (Indicatore di equilibrio dimensionale in valore assoluto)	Totale stanziamenti di competenza per Macroaggregati 2.2 -Investimenti fissi lordi e acquisto di terreni- e 2.3 -Contributi agli investimenti- al netto dei relativi FPV / popolazione residente (al 1° gennaio dell'esercizio di riferimento o, se non disponibile, al 1° gennaio dell'ultimo anno disponibile)	513,97	70,70	35,01
6.5	Quota investimenti complessivi finanziati dal risparmio corrente	Margine corrente di competenza / Stanziamanti di competenza (Macroaggregato 2.2 -Investimenti fissi lordi e acquisto di terreni- + Macroaggregato 2.3 -Contributi agli investimenti-) (10)	0,00%	0,27%	1,27%
6.6	Quota investimenti complessivi finanziati dal saldo positivo delle partite finanziarie	Saldo positivo di competenza delle partite finanziarie /Stanziamanti di competenza (Macroaggregato 2.2 -Investimenti fissi lordi e acquisto di terreni- + Macroaggregato 2.3 -Contributi agli investimenti-) (10)	0,00%	0,00%	0,00%
6.7	Quota investimenti complessivi finanziati da debito	Stanziamanti di competenza (Titolo 6 -Accensione di prestiti - Categoria 6.02.02 -Anticipazioni- - Categoria 6.03.03 -Accensione prestiti a seguito di escussione di garanzie- - Accensioni di prestiti da rinegozziazioni)/Stanziamanti di competenza (Macroaggregato 2.2 -Investimenti fissi lordi e acquisto di terreni- + Macroaggregato 2.3 -Contributi agli investimenti-) (10)	0,00%	0,00%	0,00%
7 Debiti non finanziari					
7.1	Indicatore di smaltimento debiti commerciali	Stanziamanto di cassa (Macroaggregati 1.3 -Acquisto di beni e servizi- + 2.2 -Investimenti fissi lordi e acquisto di terreni-) / stanziamenti di competenza e residui al netto dei relativi FPV (Macroaggregati 1.3 -Acquisto di beni e servizi- + 2.2 -Investimenti fissi lordi e acquisto di terreni-)	100,00%		
7.2	Indicatore di smaltimento debiti verso altre amministrazioni pubbliche	Stanziamanto di cassa [Trasferimenti correnti a Amministrazioni Pubbliche (U.1.04.01.00.000) + Trasferimenti di tributi (U.1.05.00.00.000) + Fondi perequativi (U.1.06.00.00.000) + Contributi agli investimenti a Amministrazioni pubbliche (U.2.03.01.00.000) + Altri trasferimenti in conto capitale (U.2.04.01.00.000 + U.2.04.11.00.000 + U.2.04.16.00.000 + U.2.04.21.00.000)] / stanziamenti di competenza e residui, al netto dei relativi FPV, dei [Trasferimenti correnti a Amministrazioni Pubbliche (U.1.04.01.00.000) + Trasferimenti di tributi (U.1.05.00.00.000) + Fondi perequativi (U.1.06.00.00.000) + Contributi agli investimenti a Amministrazioni pubbliche (U.2.03.01.00.000) + Altri trasferimenti in conto capitale (U.2.04.01.00.000 + U.2.04.11.00.000 + U.2.04.16.00.000 + U.2.04.21.00.000)]	100,00%		
8 Debiti finanziari					
8.1	Incidenza estinzioni debiti finanziari	(Totale competenza Titolo 4 della spesa) / Debito da finanziamento al 31/12 dell'esercizio precedente (2)	10,17%	10,59%	11,04%

PIANO DEGLI INDICATORI DI BILANCIO

Bilancio di Previsione esercizi 2021,2022 e 2023

approvato il

Indicatori Sintetici

TIPOLOGIA INDICATORE	DESCRIZIONE	VALORE INDICATORE (indicare tante colonne quanti sono gli esercizi considerati nel bilancio di previsione) (dati percentuali)			
		2021	2022	2023	
8.2	Sostenibilità debiti finanziari	Stanziamen ti di competenza [1.7 -Interessi passivi- -Interessi di mora- (U.1.07.06.02.000) - -Interessi per anticipazioni prestiti- (U.1.07.06.04.000)] + Titolo 4 della spesa – [Entrate categoria 4.02.06.00.000 -Contributi agli investimenti direttamente destinati al rimborso dei prestiti da amministrazioni pubbliche- + -Trasferimenti in conto capitale per assunzione di debiti dell'amministrazione da parte di amministrazioni pubbliche- (E.4.03.01.00.000) + -Trasferimenti in conto capitale da parte di amministrazioni pubbliche per cancellazione di debiti dell'amministrazione- (E.4.03.04.00.000)] / Stanziamen ti competenza titoli 1, 2 e 3 delle entrate	0,81%	0,80%	0,80%
8.3	Indebitamento procapite (in valore assoluto)	Debito di finanziamento al 31/12 (2) / popolazione residente (al 1° gennaio dell'esercizio di riferimento o, se non disponibile, al 1° gennaio dell'ultimo anno disponibile)	57,02	50,15	48,30
9	Composizione avanzo di amministrazione presunto dell'esercizio precedente (5)				
9.1	Incidenza quota libera di parte corrente nell'avanzo presunto	Quota libera di parte corrente dell'avanzo presunto/Avanzo di amministrazione presunto (6)	18,43%		
9.2	Incidenza quota libera in c/capitale nell'avanzo presunto	Quota libera in conto capitale dell'avanzo presunto/Avanzo di amministrazione presunto (7)	8,77%		
9.3	Incidenza quota accantonata nell'avanzo presunto	Quota accantonata dell'avanzo presunto/Avanzo di amministrazione presunto (8)	47,74%		
9.4	Incidenza quota vincolata nell'avanzo presunto	Quota vincolata dell'avanzo presunto/Avanzo di amministrazione presunto (9)	25,06%		
10	Disavanzo di amministrazione presunto dell'esercizio precedente				
10.1	Quota disavanzo che si prevede di ripianare nell'esercizio	Disavanzo iscritto in spesa del bilancio di previsione / Totale disavanzo di amministrazione di cui alla lettera E dell'allegato riguardante il risultato di amministrazione presunto (3)			
10.2	Sostenibilità patrimoniale del disavanzo presunto	Totale disavanzo di amministrazione di cui alla lettera E dell'allegato riguardante il risultato di amministrazione presunto (3) / Patrimonio netto (1)			
10.3	Sostenibilità disavanzo a carico dell'esercizio	Disavanzo iscritto in spesa del bilancio di previsione / Competenza dei titoli 1, 2 e 3 delle entrate	0,00%	0,00%	0,00%
11	Fondo pluriennale vincolato				
11.1	Utilizzo del FPV	(Fondo pluriennale vincolato corrente e capitale iscritto in entrata del bilancio - Quota del fondo pluriennale vincolato non destinata ad essere utilizzata nel corso dell'esercizio e rinviata agli esercizi successivi) / Fondo pluriennale vincolato corrente e capitale iscritto in entrata nel bilancio <i>(Per il FPV riferirsi ai valori riportati nell'allegato del bilancio di previsione concernente il FPV, totale delle colonne a) e c)</i>	100,00%	0,00%	0,00%
12	Partite di giro e conto terzi				
12.1	Incidenza partite di giro e conto terzi in entrata	Totale stanziamenti di competenza per Entrate per conto terzi e partite di giro / Totale stanziamenti primi tre titoli delle entrate <i>(al netto delle operazioni riguardanti la gestione della cassa vincolata)</i>	14,77%	14,68%	14,68%
12.2	Incidenza partite di giro e conto terzi in uscita	Totale stanziamenti di competenza per Uscite per conto terzi e partite di giro / Totale stanziamenti di competenza del titolo I della spesa <i>(al netto delle operazioni riguardanti la gestione della cassa vincolata)</i>	14,15%	14,68%	14,69%

(1) Il Patrimonio netto è pari alla Lettera A) dell'ultimo stato patrimoniale passivo disponibile. In caso di Patrimonio netto negativo, l'indicatore non si calcola e si segnala che l'ente ha il patrimonio netto negativo. L'indicatore è elaborato a partire dal 2018, salvo per gli enti che hanno partecipato alla sperimentazione che lo elaborano a decorrere dal 2016. Gli enti locali

PIANO DEGLI INDICATORI DI BILANCIO

Bilancio di Previsione esercizi 2021,2022 e 2023

approvato il

Indicatori Sintetici

TIPOLOGIA INDICATORE	DESCRIZIONE	VALORE INDICATORE (indicare tante colonne quanti sono gli esercizi considerati nel bilancio di previsione) (dati percentuali)		
		2021	2022	2023

(2) Il debito di finanziamento è pari alla Lettera D1 dell'ultimo stato patrimoniale passivo disponibile. L'indicatore è elaborato a partire dal 2018, salvo che per gli enti che hanno partecipato alla sperimentazione che lo elaborano a decorrere dal 2016. Gli enti locali delle Autonomie speciali che adottano il DLgs 118/2011 dal 2016 e gli enti locali con popolazione inferiore a 5.000 abitanti elaborano l'indicatore a decorrere dal 2019.

(3) Indicatore da elaborare solo se la voce E dell'allegato a) al bilancio di previsione è negativo. Il disavanzo di amministrazione è pari all'importo della voce E. Ai fini dell'elaborazione dell'indicatore, non si considera il disavanzo tecnico di cui all'articolo 3, comma 13, del DLgs 118/2011.

(4) La media dei tre esercizi precedenti è riferita agli ultimi tre consuntivi approvati o in caso di mancata approvazione degli ultimi consuntivi, ai dati di preconsuntivo. In caso di esercizio provvisorio è possibile fare riferimento ai dati di preconsuntivo dell'esercizio precedente. Per gli enti che non sono rientrati nel periodo di sperimentazione, nel 2016 sostituire la media con gli accertamenti del 2015 (dati stimati o, se disponibili, di preconsuntivo). Nel 2017 sostituire la media triennale con quella biennale (per il 2016 fare riferimento a dati stimati o, se disponibili, di preconsuntivo). Gli enti locali delle Autonomie speciali che adottano il DLgs 118/2011 a decorrere dal 2016, elaborano l'indicatore a decorrere dal 2017.

(5) Da compilare solo se la voce E, dell'allegato al bilancio concernente il risultato di amministrazione presunto è positivo o pari a 0.

(6) La quota libera di parte corrente del risultato di amministrazione presunto è pari alla voce E riportata nell'allegato a) al bilancio di previsione. Il risultato di amministrazione presunto è pari alla lettera A riportata nell'allegato a) al bilancio di previsione.

(7) La quota libera in c/capitale del risultato di amministrazione presunto è pari alla voce D riportata nell'allegato a) al bilancio di previsione. Il risultato di amministrazione presunto è pari alla lettera A riportata nel predetto allegato a).

(8) La quota accantonata del risultato di amministrazione presunto è pari alla voce B riportata nell'allegato a) al bilancio di previsione. Il risultato di amministrazione presunto è pari alla lettera A riportata nel predetto allegato a).

(9) La quota vincolata del risultato di amministrazione presunto è pari alla voce C riportata nell'allegato a) al bilancio di previsione. Il risultato di amministrazione presunto è pari alla lettera A riportata nel predetto allegato a).

(10) Indicare al numeratore solo la quota del finanziamento destinata alla copertura di investimenti, e al denominatore escludere gli investimenti che, nell'esercizio, sono finanziati dal FPV.

PIANO DEGLI INDICATORI DI BILANCIO

Bilancio di Previsione esercizi 2021,2022 e 2023

approvato il

Indicatori analitici concernenti la composizione delle entrate e la capacità di riscossione

Titolo Tipologia	Denominazione	Composizione delle entrate (dati percentuali)				Percentuale riscossione entrate	
		Esercizio n+1: Previsioni competenza/ totale previsioni competenza	Esercizio nn+2: Previsioni competenza/ totale previsioni competenza	Esercizio n+3.: Previsioni competenza/ totale previsioni competenza	Media accertamenti nei tre esercizi precedenti / Media Totale accertamenti nei tre esercizi precedenti (*)	Previsioni cassa esercizio n+1/ (previsioni competenza + residui) esercizio n+1	Media riscossioni nei tre esercizi precedenti / Media accertamenti nei tre esercizi precedenti (*)
60200	Tipologia 200: Accensione prestiti a breve termine	0,00%	0,00%	0,00%	0,00%	0,00%	0,00%
60300	Tipologia 300: Accensione mutui e altri finanziamenti a medio lungo termine	0,00%	0,00%	0,00%	0,03%	100,00%	0,00%
60400	Tipologia 400: Altre forme di indebitamento	0,00%	0,00%	0,00%	0,00%	0,00%	0,00%
60000	Totale TITOLO 6: Accensione prestiti	0,00%	0,00%	0,00%	0,03%	100,00%	0,00%
TITOLO 7:	Anticipazioni da istituto tesoriere/cassiere						
70100	Tipologia 100: Anticipazioni da istituto tesoriere/cassiere	0,00%	0,00%	0,00%	0,00%	0,00%	0,00%
70000	Totale TITOLO 7: Anticipazioni da istituto tesoriere/cassiere	0,00%	0,00%	0,00%	0,00%	0,00%	0,00%
TITOLO 9:	Entrate per conto terzi e partite di giro						
90100	Tipologia 100: Entrate per partite di giro	10,43%	10,06%	10,38%	8,16%	100,00%	99,16%
90200	Tipologia 200: Entrate per conto terzi	1,95%	1,88%	1,94%	0,12%	100,00%	23,20%
90000	Totale TITOLO 9: Entrate per conto terzi e partite di giro	12,38%	11,94%	12,33%	8,28%	100,00%	93,41%
TOTALE ENTRATE		100,00%	100,00%	100,00%	100,00%	100,00%	49,92%

(*) La media dei tre esercizi precedenti è riferita agli ultimi tre consuntivi disponibili. In caso di esercizio provvisorio è possibile fare riferimento ai dati di preconsuntivo dell'esercizio precedente. Nel 2016 sostituire la media degli accertamenti con gli accertamenti del 2015 stimati e la media degli incassi con gli incassi 2015 stimati (se disponibili, dati preconsuntivo). Nel 2017 sostituire la media triennale con quella biennale (per i dati 2016 fare riferimento a stime, o se disponibili, a dati di preconsuntivo). Gli enti locali delle Autonomie speciali che adottano il DLgs 118/2011 a decorrere dal 2016 non elaborano l'indicatore nell'esercizio 2016.

PIANO DEGLI INDICATORI DI BILANCIO

Indicatori analitici concernenti la composizione delle spese per missioni e programmi e la capacità dell'amministrazione di pagare i debiti negli esercizi di riferimento
Bilancio di Previsione esercizi 2021,2022 e 2023

approvato il

MISSIONI E PROGRAMMI			BILANCIO DI PREVISIONE ESERCIZI 2021,2022,2023 (dati percentuali)								MEDIA TRE RENDICONTI PRECEDENTI (O DI PRECONSUNTIVO DISPONIBILE) (*) (dati percentuali)		
			ESERCIZIO 2021			ESERCIZIO 2022			ESERCIZIO 2023		Incidenza Missione programma: Media (Impegni + FPV) / Media (Totale impegni + residui FPV)	di cui Incidenza FPV / Media Totale FPV	Capacità di pagamento: Media (Pagam. c/comp. - Pagam. c/residui) / Media (Impegni + residui definitivi)
			Incidenza Missione/Programma: Previsioni stanziamento/ totale previsioni missioni	di cui Incidenza FPV: Previsioni stanziamento FPV/ Previsione FPV totale	Capacità di pagamento: Previsioni cassa/ (previsioni competenza - FPV + residui)	Incidenza Missione/Programma: Previsioni stanziamento/ totale previsioni missioni	di cui Incidenza FPV: Previsioni stanziamento FPV/ Previsione FPV totale	Incidenza Missione/Programma: Previsioni stanziamento/ totale previsioni missioni	di cui Incidenza FPV: Previsioni stanziamento FPV/ Previsione FPV totale				
Missione 01 Servizi istituzionali, generali e di gestione	01	Organi istituzionali	0,61%	0,00%	100,00%	0,85%	0,00%	0,88%	0,00%	0,75%	0,25%	88,55%	
	02	Segreteria generale	2,40%	0,00%	100,00%	3,35%	0,00%	3,46%	0,00%	2,30%	0,22%	89,63%	
	03	Gestione economica, finanziaria, programmazione, provveditorato	1,57%	0,00%	100,00%	1,58%	0,00%	1,63%	0,00%	1,48%	0,10%	82,03%	
	04	Gestione delle entrate tributarie e servizi fiscali	0,94%	0,00%	100,00%	1,27%	0,00%	1,31%	0,00%	2,28%	0,35%	23,54%	
	05	Gestione dei beni demaniali e patrimoniali	3,52%	0,00%	100,00%	0,66%	0,00%	0,68%	0,00%	2,78%	8,68%	76,19%	
	06	Ufficio tecnico	2,75%	0,00%	100,00%	3,32%	0,00%	3,43%	0,00%	2,88%	0,91%	91,37%	
	07	Elezioni e consultazioni popolari - Anagrafe e stato civile	0,93%	0,00%	100,00%	1,29%	0,00%	1,33%	0,00%	1,09%	0,06%	96,77%	
	08	Statistica e sistemi informativi	0,25%	0,00%	100,00%	0,31%	0,00%	0,32%	0,00%	0,21%	0,00%	81,73%	
	09	Assistenza tecnico-amministrativa agli enti locali	0,16%	0,00%	100,00%	0,00%	0,00%	0,00%	0,00%	0,03%	0,09%	64,71%	
	10	Risorse umane	2,36%	0,00%	100,00%	3,78%	0,00%	3,92%	0,00%	1,84%	0,18%	92,14%	
	11	Altri servizi generali	1,90%	0,00%	100,00%	2,86%	0,00%	2,74%	0,00%	2,49%	0,68%	68,47%	
			TOTALE Missione 01 Servizi istituzionali, generali e di gestione	17,40%	0,00%	100,00%	19,07%	0,00%	19,70%	0,00%	18,14%	11,50%	68,97%
Missione 02 Giustizia	01	Uffici giudiziari	0,00%	0,00%	0,00%	0,00%	0,00%	0,00%	0,00%	0,00%	0,00%	0,00%	
	02	Casa circondariale e altri servizi	0,00%	0,00%	0,00%	0,00%	0,00%	0,00%	0,00%	0,00%	0,00%	0,00%	
		TOTALE Missione 02 Giustizia	0,00%	0,00%	0,00%	0,00%	0,00%	0,00%	0,00%	0,00%	0,00%	0,00%	
Missione 03 Ordine pubblico e sicurezza	01	Polizia locale e amministrativa	3,19%	0,00%	100,00%	4,29%	0,00%	4,43%	0,00%	3,16%	0,33%	86,67%	
	02	Sistema integrato di sicurezza urbana	0,06%	0,00%	100,00%	0,05%	0,00%	0,05%	0,00%	0,71%	0,96%	16,40%	
		TOTALE MISSIONE 03 Ordine pubblico e sicurezza	3,26%	0,00%	100,00%	4,34%	0,00%	4,47%	0,00%	3,87%	1,29%	78,55%	
Missione 04 Istruzione e diritto allo studio	01	Istruzione prescolastica	1,59%	0,00%	100,00%	0,63%	0,00%	0,64%	0,00%	2,14%	3,29%	76,93%	
	02	Altri ordini di istruzione non universitaria	0,95%	0,00%	100,00%	1,26%	0,00%	1,31%	0,00%	2,54%	0,55%	63,80%	
	04	Istruzione universitaria	0,00%	0,00%	0,00%	0,00%	0,00%	0,00%	0,00%	0,00%	0,00%	0,00%	
	05	Istruzione tecnica superiore	0,00%	0,00%	0,00%	0,00%	0,00%	0,00%	0,00%	0,00%	0,00%	0,00%	
	06	Servizi ausiliari all'istruzione	2,64%	0,00%	100,00%	2,81%	0,00%	2,90%	0,00%	1,98%	1,12%	80,56%	
	07	Diritto allo studio	0,52%	0,00%	100,00%	0,87%	0,00%	0,89%	0,00%	0,73%	0,00%	75,06%	
		TOTALE MISSIONE 04 Istruzione e diritto allo studio	5,71%	0,00%	100,00%	5,57%	0,00%	5,74%	0,00%	7,39%	4,96%	71,72%	
Missione 05 Tutela e valorizzazione dei beni e delle attività culturali	01	Valorizzazione dei beni di interesse storico	0,00%	0,00%	100,00%	0,00%	0,00%	0,00%	0,00%	0,10%	0,24%	0,00%	
	02	Attività culturali e interventi diversi nel settore culturale	1,06%	0,00%	100,00%	1,18%	0,00%	1,22%	0,00%	1,14%	0,02%	73,39%	
		Totale Missione 05 Tutela e valorizzazione dei beni e attività culturali	1,06%	0,00%	100,00%	1,18%	0,00%	1,22%	0,00%	1,24%	0,26%	71,78%	
Missione 06 Politiche giovanili sport e tempo libero	01	Sport e tempo libero	5,94%	0,00%	100,00%	0,73%	0,00%	0,75%	0,00%	4,06%	11,37%	63,45%	
	02	Giovani	0,00%	0,00%	0,00%	0,00%	0,00%	0,00%	0,00%	0,00%	0,00%	50,00%	
		Totale Missione 06 Politiche giovanili sport e tempo libero	5,94%	0,00%	100,00%	0,73%	0,00%	0,75%	0,00%	4,07%	11,37%	63,35%	
Missione 07 Turismo	01	Sviluppo e la valorizzazione del turismo	0,00%	0,00%	0,00%	0,00%	0,00%	0,00%	0,00%	0,00%	0,00%	0,00%	
		Totale Missione 07 Turismo	0,00%	0,00%	0,00%	0,00%	0,00%	0,00%	0,00%	0,00%	0,00%	0,00%	
Totale Missione 08 Assetto del territorio ed edilizia abitativa	01	Urbanistica e assetto del territorio	0,45%	0,00%	100,00%	0,16%	0,00%	0,17%	0,00%	2,08%	3,67%	58,21%	
	02	Edilizia residenziale pubblica e locale e piani di edilizia economico-popolare	0,55%	0,00%	100,00%	0,78%	0,00%	0,80%	0,00%	0,73%	0,00%	54,87%	
		Totale Missione 08 Assetto del territorio ed edilizia abitativa	0,99%	0,00%	100,00%	0,94%	0,00%	0,97%	0,00%	2,81%	3,67%	56,79%	
Missione 09 Sviluppo sostenibile e tutela del territorio e dell'ambiente	01	Difesa del suolo	1,16%	0,00%	100,00%	3,11%	0,00%	0,00%	0,00%	1,05%	1,91%	70,75%	
	02	Tutela, valorizzazione e recupero ambientale	0,00%	0,00%	0,00%	0,04%	0,00%	0,04%	0,00%	0,05%	0,06%	98,95%	
	03	Rivuli	8,72%	0,00%	100,00%	12,47%	0,00%	12,87%	0,00%	9,38%	0,11%	87,82%	
	04	Servizio idrico integrato	3,84%	0,00%	100,00%	0,32%	0,00%	0,32%	0,00%	2,49%	7,47%	83,03%	
	05	Aree protette, parchi naturali, protezione naturalistica e forestazione	0,82%	0,00%	100,00%	1,16%	0,00%	1,19%	0,00%	0,85%	0,33%	80,09%	
	06	Tutela e valorizzazione delle risorse idriche	0,00%	0,00%	0,00%	0,00%	0,00%	0,00%	0,00%	0,00%	0,00%	0,00%	
	07	Sviluppo sostenibile territorio montano piccoli Comuni	0,00%	0,00%	0,00%	0,00%	0,00%	0,00%	0,00%	0,00%	0,00%	0,00%	
	08	Qualità dell'aria e riduzione dell'inquinamento	0,00%	0,00%	0,00%	0,00%	0,00%	0,00%	0,00%	0,00%	0,00%	0,00%	
	Totale Missione 09 Sviluppo sostenibile e tutela del territorio e dell'ambiente	14,54%	0,00%	100,00%	17,10%	0,00%	14,43%	0,00%	13,83%	9,88%	86,13%		
Missione 10 Trasporti e diritto alla mobilità	01	Trasporto ferroviario	0,00%	0,00%	0,00%	0,00%	0,00%	0,00%	0,00%	0,00%	0,00%	0,00%	
	02	Trasporto pubblico locale	0,00%	0,00%	0,00%	0,00%	0,00%	0,00%	0,00%	0,00%	0,00%	0,00%	
	03	Trasporto per vie d'acqua	0,00%	0,00%	100,00%	0,00%	0,00%	0,00%	0,00%	0,00%	0,00%	0,00%	
	04	Altre modalità di trasporto	0,00%	0,00%	0,00%	0,00%	0,00%	0,00%	0,00%	0,00%	0,00%	0,00%	
	05	Viabilità e infrastrutture stradali	15,21%	0,00%	100,00%	4,05%	0,00%	4,15%	0,00%	20,18%	52,37%	55,27%	
		Totale Missione 10 Trasporti e diritto alla mobilità	15,21%	0,00%	100,00%	4,05%	0,00%	4,15%	0,00%	20,18%	52,37%	55,27%	
Missione 11 Soccorso civile	01	Sistema di protezione civile	0,78%	0,00%	100,00%	0,17%	0,00%	0,18%	0,00%	0,52%	0,29%	77,91%	
	02	Interventi a seguito di calamità naturali	0,12%	0,00%	100,00%	0,01%	0,00%	0,01%	0,00%	0,11%	0,00%	57,76%	
		Totale Missione 11 Soccorso civile	0,87%	0,00%	100,00%	0,18%	0,00%	0,19%	0,00%	0,63%	0,29%	72,62%	
01	Interventi per l'infanzia e i minori e per asili nido	2,65%	0,00%	100,00%	3,67%	0,00%	3,79%	0,00%	3,10%	0,11%	78,86%		
	02	Interventi per la disabilità	12,04%	0,00%	100,00%	16,79%	0,00%	17,32%	0,00%	10,62%	0,00%	74,27%	
	03	Interventi per gli anziani	0,01%	0,00%	100,00%	0,02%	0,00%	0,02%	0,00%	0,01%	0,00%	85,45%	

PIANO DEGLI INDICATORI DI BILANCIO

Indicatori analitici concernenti la composizione delle spese per missioni e programmi e la capacità dell'amministrazione di pagare i debiti negli esercizi di riferimento
Bilancio di Previsione esercizi 2021,2022 e 2023

approvato il

MISSIONI E PROGRAMMI			BILANCIO DI PREVISIONE ESERCIZI 2021/2022/2023 (dati percentuali)								MEDIA TRE RENDICONTI PRECEDENTI (O DI PRECONSUNTIVO DISPONIBILE) (*)			
			ESERCIZIO		2021	ESERCIZIO		2022	ESERCIZIO		2023	Incidenza Missione Programma: Previsioni stanziamento FPV/ Previsione FPV totale	di cui incidenza FPV: Previsioni stanziamento FPV/ Previsione FPV totale	Capacità di pagamento: Previsioni cassa/ (previsioni competenza - FPV + residui)
			Incidenza Missione Programma: Previsioni stanziamento FPV/ Previsione FPV totale	di cui incidenza FPV: Previsioni stanziamento FPV/ Previsione FPV totale	Capacità di pagamento: Previsioni cassa/ (previsioni competenza - FPV + residui)	Incidenza Missione Programma: Previsioni stanziamento FPV/ Previsione FPV totale	di cui incidenza FPV: Previsioni stanziamento FPV/ Previsione FPV totale	Incidenza Missione Programma: Previsioni stanziamento FPV/ Previsione FPV totale	di cui incidenza FPV: Previsioni stanziamento FPV/ Previsione FPV totale					
Missione 12 Diritti sociali, politiche sociali e famiglia	04	Interventi per i soggetti a rischio di esclusione sociale	1,70%	0,00%	100,00%	1,79%	0,00%	1,85%	0,00%	1,95%	0,00%	86,29%		
	05	Interventi per le famiglie	0,00%	0,00%	100,00%	0,00%	0,00%	0,00%	0,00%	0,01%	0,00%	0,00%		
	06	Interventi per il diritto alla casa	0,03%	0,00%	100,00%	0,04%	0,00%	0,04%	0,00%	0,00%	0,00%	100,00%		
	07	Programmazione e governo della rete dei servizi sociosanitari e sociali	1,81%	0,00%	100,00%	2,57%	0,00%	2,65%	0,00%	1,57%	0,02%	74,75%		
	08	Cooperazione e associazionismo	0,00%	0,00%	100,00%	0,00%	0,00%	0,00%	0,00%	0,02%	0,00%	54,88%		
	09	Servizio necroscopico e cimiteriale	0,60%	0,00%	100,00%	0,79%	0,00%	0,81%	0,00%	0,80%	0,83%	90,46%		
	Totale Missione 12 Diritti sociali, politiche sociali e famiglia		18,85%	0,00%	100,00%	25,67%	0,00%	26,49%	0,00%	18,08%	0,96%	76,31%		
	Missione 13 Tutela della salute	01	Servizio sanitario regionale - finanziamento ordinario corrente per la garanzia del LEA	0,00%	0,00%	0,00%	0,00%	0,00%	0,00%	0,00%	0,00%	0,00%	0,00%	
02		Servizio sanitario regionale - finanziamento aggiuntivo corrente per livelli di assistenza superiori al LEA	0,00%	0,00%	0,00%	0,00%	0,00%	0,00%	0,00%	0,00%	0,00%	0,00%		
03		Servizio sanitario regionale - finanziamento aggiuntivo corrente per la copertura dello squilibrio di bilancio corrente	0,00%	0,00%	0,00%	0,00%	0,00%	0,00%	0,00%	0,00%	0,00%	0,00%		
04		Servizio sanitario regionale - ripiano di disavanzi sanitari relativi ad esercizi pregressi	0,00%	0,00%	0,00%	0,00%	0,00%	0,00%	0,00%	0,00%	0,00%	0,00%		
05		Servizio sanitario regionale - investimenti sanitari	0,00%	0,00%	0,00%	0,00%	0,00%	0,00%	0,00%	0,00%	0,00%	0,00%		
06		Servizio sanitario regionale - restituzione maggiori gettiti SSN	0,00%	0,00%	0,00%	0,00%	0,00%	0,00%	0,00%	0,00%	0,00%	0,00%		
07		Ulteriori spese in materia sanitaria	0,00%	0,00%	0,00%	0,00%	0,00%	0,00%	0,00%	0,00%	0,00%	0,00%		
Totale Missione 13 Tutela della salute		0,00%	0,00%	0,00%	0,00%	0,00%	0,00%	0,00%	0,00%	0,00%	0,00%			
Missione 14 Sviluppo economico e competitività	01	Industria, PMI e Artigianato	0,00%	0,00%	0,00%	0,00%	0,00%	0,00%	0,00%	0,00%	0,00%	0,00%		
	02	Commercio - reti distributive - tutela dei consumatori	0,02%	0,00%	100,00%	0,03%	0,00%	0,03%	0,00%	0,01%	0,00%	16,03%		
	03	Ricerca e innovazione	0,00%	0,00%	0,00%	0,00%	0,00%	0,00%	0,00%	0,00%	0,00%	0,00%		
	04	Reti e altri servizi di pubblica utilità	0,19%	0,00%	100,00%	0,27%	0,00%	0,28%	0,00%	0,21%	0,00%	25,77%		
	Totale Missione 14 Sviluppo economico e competitività		0,21%	0,00%	100,00%	0,30%	0,00%	0,30%	0,00%	0,21%	0,00%	25,70%		
Missione 15 Politiche per il lavoro e la formazione professionale	01	Servizi per lo sviluppo del mercato del lavoro	0,00%	0,00%	0,00%	0,00%	0,00%	0,00%	0,00%	0,00%	0,00%	0,00%		
	02	Formazione professionale	0,00%	0,00%	100,00%	0,00%	0,00%	0,00%	0,00%	0,02%	0,00%	100,00%		
	03	gno all'occupazione	0,86%	0,00%	100,00%	0,00%	0,00%	0,00%	0,00%	1,39%	2,68%	45,65%		
	Totale Missione 15 Politiche per il lavoro e la formazione professionale		0,87%	0,00%	100,00%	0,00%	0,00%	0,00%	0,00%	1,40%	2,68%	47,09%		
Missione 16 Agricoltura, politiche agroalimentari e pesca	01	Sviluppo del settore agricolo e del sistema agroalimentare	0,00%	0,00%	0,00%	0,00%	0,00%	0,00%	0,00%	0,04%	0,00%	69,70%		
	02	Caccia e pesca	0,00%	0,00%	0,00%	0,00%	0,00%	0,00%	0,00%	0,00%	0,00%	0,00%		
	Totale Missione 16 Agricoltura, politiche agroalimentari e pesca		0,00%	0,00%	0,00%	0,00%	0,00%	0,00%	0,00%	0,04%	0,00%	69,70%		
Missione 17 Energia e diversificazione delle fonti energetiche	01	Fonti energetiche	0,22%	0,00%	100,00%	0,00%	0,00%	0,00%	0,00%	0,43%	0,78%	55,65%		
	Totale Missione 17 Energia e diversificazione delle fonti energetiche		0,22%	0,00%	100,00%	0,00%	0,00%	0,00%	0,00%	0,43%	0,78%	55,65%		
Missione 18 Relazioni con le altre autonomie territoriali e locali	01	Relazioni finanziarie con le altre autonomie territoriali	0,00%	0,00%	0,00%	0,00%	0,00%	0,00%	0,00%	0,00%	0,00%	0,00%		
	Totale Missione 18 Relazioni con le altre autonomie territoriali e locali		0,00%	0,00%	0,00%	0,00%	0,00%	0,00%	0,00%	0,00%	0,00%	0,00%		
Missione 19 Relazioni internazionali	01	Relazioni internazionali e Cooperazione allo sviluppo	0,00%	0,00%	0,00%	0,00%	0,00%	0,00%	0,00%	0,00%	0,00%	0,00%		
	Totale Missione 19 Relazioni internazionali		0,00%	0,00%	0,00%	0,00%	0,00%	0,00%	0,00%	0,00%	0,00%	0,00%		
Missione 20 Fondi e accantonamenti	01	Fondo di riserva	0,20%	0,00%	107,57%	0,25%	0,00%	0,25%	0,00%	0,00%	0,00%	0,00%		
	02	Fondo crediti di dubbia esigibilità	5,84%	0,00%	0,00%	8,12%	0,00%	8,38%	0,00%	0,00%	0,00%	0,00%		
	03	Altri fondi	0,04%	0,00%	0,00%	0,06%	0,00%	0,06%	0,00%	0,00%	0,00%	0,00%		
	Totale Missione 20 Fondi e accantonamenti		6,08%	0,00%	3,62%	8,42%	0,00%	8,69%	0,00%	0,00%	0,00%	0,00%		
Missione 50 Debito pubblico	01	Quota interessi ammortamento mutui e prestiti obbligazionari	0,00%	0,00%	0,00%	0,00%	0,00%	0,00%	0,00%	0,00%	0,00%	0,00%		
	02	Quota capitale ammortamento mutui e prestiti obbligazionari	0,36%	0,00%	100,00%	0,53%	0,00%	0,57%	0,00%	1,15%	0,00%	100,00%		
	Totale Missione 50 Debito pubblico		0,36%	0,00%	100,00%	0,53%	0,00%	0,57%	0,00%	1,15%	0,00%	100,00%		
Missione 60 Anticipazioni finanziarie	01	Restituzione anticipazioni di tesoreria	0,00%	0,00%	100,00%	0,00%	0,00%	0,00%	0,00%	0,04%	0,00%	0,00%		
	Totale Missione 60 Anticipazioni finanziarie		0,00%	0,00%	100,00%	0,00%	0,00%	0,00%	0,00%	0,04%	0,00%	0,00%		

PIANO DEGLI INDICATORI DI BILANCIO

Indicatori analitici concernenti la composizione delle spese per missioni e programmi e la capacità dell'amministrazione di pagare i debiti negli esercizi di riferimento
 Bilancio di Previsione esercizi 2021,2022 e 2023

approvato il

MISSIONI E PROGRAMMI			BILANCIO DI PREVISIONE ESERCIZI 202120222023 (dati percentuali)						MEDIA TRE RENDICONTI PRECEDENTI (O DI PRECONSUNTIVO DISPONIBILE) (*) (dati percentuali)				
			ESERCIZIO 2021			ESERCIZIO 2022		ESERCIZIO 2023			Incidenza Missione programma: Media (Impegni + FPV) / Media Totale FPV)	di cui incidenza FPV: Media FPV / Media Totale FPV	Capacità di pagamento: Media (Pagam. c/comp + Pagam. c/residui) / Media (Impegni + residui definitivi)
			Incidenza Missione/Programma: Previsioni stanziamento/ totale previsioni missioni	di cui incidenza FPV: Previsioni stanziamento FPV/ Previsione FPV totale	Capacità di pagamento: Previsioni cassa/ (previsioni competenza - FPV + residui)	Incidenza Missione/Programma: Previsioni stanziamento/ totale previsioni missioni	di cui incidenza FPV: Previsioni stanziamento FPV/ Previsione FPV totale	Incidenza Missione/Programma: Previsioni stanziamento/ totale previsioni missioni	di cui incidenza FPV: Previsioni stanziamento FPV/ Previsione FPV totale				
Missione 99 Servizi per conto terzi	01	Servizi per conto terzi - Partite di giro	8,43%	0,00%	100,00%	11,94%	0,00%	12,33%	0,00%	6,48%	0,00%	86,14%	
	02	Anticipazioni per il finanziamento del sistema sanitario nazionale	0,00%	0,00%	0,00%	0,00%	0,00%	0,00%	0,00%	0,00%	0,00%	0,00%	
	Totale Missione 99 Servizi per conto terzi		8,43%	0,00%	100,00%	11,94%	0,00%	12,33%	0,00%	6,48%	0,00%	86,14%	

(*) La media dei tre esercizi precedenti è riferita agli ultimi tre consuntivi disponibili. In caso di esercizio provvisorio è possibile fare riferimento ai dati di preconsuntivo dell'esercizio precedente. Nel 2016 sostituire la media degli accertamenti con gli accertamenti del 2015 stimati e la media degli incassi con gli incassi 2015 stimati (se disponibili, dati preconsuntivo). Nel 2017 sostituire la media triennale con quella biennale (per i dati 2016 fare riferimento a stime, o se disponibili, a dati di preconsuntivo). Le Autonomie speciali che adottano il DLgs 118/2011 a decorrere dal 2016 non elaborano l'indicatore nell'esercizio 2016.

DATI PER INDICATORI DI BILANCIO - ALLEGATO 1a

Table with columns: Codice di Bilancio, Piano dei conti, Descrizione, and various financial indicators (e.g., 990001, 990002, 990003, etc.).

Table with columns: Codice di Bilancio, Piano dei conti, Descrizione, and various financial indicators (e.g., 990001, 990002, 990003, etc.).

DATI PER INDICATORI DI BILANCIO - ALLEGATO 1b

Table with columns: Codice di Bilancio, Piano dei conti, Descrizione, and various financial indicators (e.g., 990001, 990002, 990003, etc.).

DATI PER INDICATORI DI BILANCIO - ALLEGATO 1c

Table with columns: Codice di Bilancio, Piano dei conti, Descrizione, and various financial indicators (e.g., 990001, 990002, 990003, etc.).

	2000	2001	2002	2003	2004	2005	2006	2007	2008	2009	2010	2011	2012	2013	2014	2015	2016	2017	2018	2019	2020	2021	2022	2023	2024	2025	2026	2027	2028	2029	2030	TOTALE	
TOTALE U	45.280.254	45.280.254	45.280.254	45.280.254	45.280.254	45.280.254	45.280.254	45.280.254	45.280.254	45.280.254	45.280.254	45.280.254	45.280.254	45.280.254	45.280.254	45.280.254	45.280.254	45.280.254	45.280.254	45.280.254	45.280.254	45.280.254	45.280.254	45.280.254	45.280.254	45.280.254	45.280.254	45.280.254	45.280.254	45.280.254	45.280.254	45.280.254	
Demografia	1.000.000	1.000.000	1.000.000	1.000.000	1.000.000	1.000.000	1.000.000	1.000.000	1.000.000	1.000.000	1.000.000	1.000.000	1.000.000	1.000.000	1.000.000	1.000.000	1.000.000	1.000.000	1.000.000	1.000.000	1.000.000	1.000.000	1.000.000	1.000.000	1.000.000	1.000.000	1.000.000	1.000.000	1.000.000	1.000.000	1.000.000	1.000.000	
Industria	10.000.000	10.000.000	10.000.000	10.000.000	10.000.000	10.000.000	10.000.000	10.000.000	10.000.000	10.000.000	10.000.000	10.000.000	10.000.000	10.000.000	10.000.000	10.000.000	10.000.000	10.000.000	10.000.000	10.000.000	10.000.000	10.000.000	10.000.000	10.000.000	10.000.000	10.000.000	10.000.000	10.000.000	10.000.000	10.000.000	10.000.000	10.000.000	10.000.000
Commercio	5.000.000	5.000.000	5.000.000	5.000.000	5.000.000	5.000.000	5.000.000	5.000.000	5.000.000	5.000.000	5.000.000	5.000.000	5.000.000	5.000.000	5.000.000	5.000.000	5.000.000	5.000.000	5.000.000	5.000.000	5.000.000	5.000.000	5.000.000	5.000.000	5.000.000	5.000.000	5.000.000	5.000.000	5.000.000	5.000.000	5.000.000	5.000.000	5.000.000
Altre attività	30.280.254	30.280.254	30.280.254	30.280.254	30.280.254	30.280.254	30.280.254	30.280.254	30.280.254	30.280.254	30.280.254	30.280.254	30.280.254	30.280.254	30.280.254	30.280.254	30.280.254	30.280.254	30.280.254	30.280.254	30.280.254	30.280.254	30.280.254	30.280.254	30.280.254	30.280.254	30.280.254	30.280.254	30.280.254	30.280.254	30.280.254	30.280.254	30.280.254

Demografia: Età 1
Industria: Età 2
Commercio: Età 3
Altre attività: Età 4

Fonte: ISTAT, dati elaborati per conto del Ministero delle Attività Produttive e del Ministero del Lavoro e delle Politiche Sociali.

Fonte: ISTAT, dati elaborati per conto del Ministero delle Attività Produttive e del Ministero del Lavoro e delle Politiche Sociali.



COMUNE DI SESTU

CITTA' METROPOLITANA DI CAGLIARI

Nota Integrativa al Bilancio di Previsione

2021-2023

INDICE

1	Premessa
2	Criteri di Valutazione
3	Quote Vincolate e Accantonate
4	Riepilogo generale
5	Equilibri di bilancio
5.1	Equilibrio di Parte Corrente
5.1.1	Equilibri di Entrate e Spese Correnti Una Tantum
5.2	Equilibrio di Parte Capitale
6	Equilibrio di cassa
7	Fondo Pluriennale Vincolato
8	Fondo crediti di dubbia esigibilità
9	Entrate Correnti
10	Entrate in conto capitale
11	Spese Correnti
12	Spese in conto capitale
13	Limite indebitamento Enti Locali
14	Elenco delle garanzie principali e sussidiarie
15	Strumenti finanziari derivati
16	Elenco enti e organismi strumentali
17	Elenco partecipazioni
18	Indicatori di bilancio
19	Altre considerazioni conclusive

PREMESSA

Il Decreto Legislativo 23 giugno 2011 n. 118 e ss.mm.ii. ha introdotto un nuovo sistema contabile cosiddetto armonizzato avente la finalità di rendere i bilanci degli enti territoriali omogenei fra loro, anche ai fini del consolidamento con i bilanci delle amministrazioni pubbliche.

Le principali innovazioni introdotte dal nuovo sistema contabile sono:

- 1) nuovi schemi di bilancio con una diversa struttura delle entrate e delle spese;
- 2) previsione delle entrate e delle spese in termini di cassa per il primo esercizio di riferimento;
- 3) diverse attribuzioni in termini di variazioni di bilancio;
- 4) nuovi principi contabili, tra i quali quello della competenza finanziaria potenziata che comporta, tra l'altro, la costituzione obbligatoria secondo specifiche regole del Fondo Crediti di Dubbia Esigibilità (FCDE, ex Fondo Svalutazione Crediti) e del Fondo Pluriennale Vincolato (FPV);
- 5) previsione di nuovi piani dei conti integrati sia a livello finanziario che a livello economico-patrimoniale;
- 6) nuovo Documento Unico di Programmazione DUP in sostituzione della Relazione Previsionale e Programmatica.

Tutte le predette innovazioni sono contenute nei nuovi principi contabili. In nuovi principi, consultabili sul sito appositamente predisposto dalla Ragioneria Generale dello Stato:

<http://www.rgs.mef.gov.it/VERSIONE-I/e-GOVERNME1/ARCONET/>

I principi sono in continua evoluzione e modifica.

La programmazione è il processo di analisi e valutazione che, comparando e ordinando coerentemente tra loro le politiche e i piani per il governo del territorio, consente di organizzare, in una dimensione temporale predefinita, le attività e le risorse necessarie per la realizzazione di fini sociali e la promozione dello sviluppo economico e civile delle comunità di riferimento.

Il processo di programmazione, si svolge nel rispetto delle compatibilità economico-finanziarie e tenendo conto della possibile evoluzione della gestione dell'ente, richiede il coinvolgimento dei portatori di interesse nelle forme e secondo le modalità definite da ogni ente, si conclude con la formalizzazione delle decisioni politiche e gestionali che danno contenuto a programmi e piani futuri riferibili alle missioni dell'ente.

Attraverso l'attività di programmazione, le amministrazioni concorrono al perseguimento degli obiettivi di finanza pubblica definiti in ambito nazionale, in coerenza con i principi fondamentali di coordinamento della finanza pubblica emanati in attuazione degli articoli 117, terzo comma, e 119, secondo comma, della Costituzione e ne condividono le conseguenti responsabilità.

La nota integrativa costituisce allegato obbligatorio al bilancio di previsione in base ai nuovi principi contabili. Il presente documento, redatto ai sensi del punto 9.11 del Principio contabile applicato alla Programmazione (Allegato n.4/ 1 al D.Lgs. n. 118/ 2011), costituisce la "Nota Integrativa al bilancio di previsione 2021/ 2023" ed è conforme, nei contenuti, alle previsioni minime che il medesimo principio individua nei seguenti punti:

- a. i criteri di valutazione adottati per la formulazione delle previsioni, con particolare riferimento agli stanziamenti riguardanti gli accantonamenti per le spese potenziali e al fondo crediti di dubbia esigibilità, dando illustrazione dei crediti per i quali non è previsto l'accantonamento a tale fondo;
- b. l'elenco analitico delle quote vincolate e accantonate del risultato di amministrazione presunto al 31 dicembre dell'esercizio precedente,

- distinguendo i vincoli derivanti dalla legge e dai principi contabili, dai trasferimenti, dai mutui e da altri finanziamenti, vincoli formalmente attribuiti dall'ente;
- c. l'elenco analitico degli utilizzi delle quote vincolate e accantonate del risultato di amministrazione presunto, distinguendo i vincoli derivanti dalla legge e dai principi contabili, dai trasferimenti, dai mutui e da altri finanziamenti, vincoli formalmente attribuiti dall'ente;
 - d. l'elenco degli interventi programmati per spese di investimento finanziati col ricorso al debito e con le risorse disponibili;
 - e. nel caso in cui gli stanziamenti riguardanti il fondo pluriennale vincolato comprendono anche investimenti ancora in corso di definizione, le cause che non hanno reso possibile porre in essere la programmazione necessaria alla definizione dei relativi cronoprogrammi;
 - f. l'elenco delle garanzie principali o sussidiarie prestate dall'ente a favore di enti e di altri soggetti ai sensi delle leggi vigenti;
 - g. gli oneri e gli impegni finanziari stimati e stanziati in bilancio, derivanti da contratti relativi a strumenti finanziari derivati o da contratti di finanziamento che includono una componente derivata;
 - h. l'elenco dei propri enti ed organismi strumentali, precisando che i relativi bilanci consuntivi sono consultabili nel proprio sito internet fermo restando quanto previsto per gli enti locali dall'articolo 172, comma 1, lettera a) del Decreto Legislativo 18 agosto 2000, n. 267;
 - i. l'elenco delle partecipazioni possedute con l'indicazione della relativa quota percentuale;
 - j. altre informazioni riguardanti le previsioni, richieste dalla legge o necessarie per l'interpretazione del bilancio.

In base ai principi contabili, il bilancio di previsione finanziario ha un obiettivo temporale di tre anni e rappresenta lo strumento attraverso il quale gli organi di governo dell'ente, nell'ambito dell'esercizio della propria funzione di indirizzo e programmazione, definiscono le risorse da destinare e missioni e programmi in coerenza con quanto previsto dai documenti della programmazione.

Il bilancio di previsione 2021 - 2023, disciplinato dal D.Lgs 118/2011, è stato redatto in base alle nuove disposizioni contabili, nella veste assunta dopo le modifiche del D.lg.126/2014 e seguenti e secondo gli schemi e i principi contabili allegati, attualmente vigenti.

Il DUP costituisce, nel rispetto del principio del coordinamento e della coerenza dei documenti di bilancio, il presupposto necessario di tutti gli altri documenti di programmazione.

Al bilancio di previsione finanziario 2021/2023 sono allegati i seguenti documenti:

- a) il prospetto esplicativo del presunto risultato di amministrazione;
- b) il prospetto concernente la composizione, per missioni e programmi, del fondo pluriennale vincolato;
- c) il prospetto concernente la composizione del fondo crediti di dubbia esigibilità;
- d) il prospetto dimostrativo del rispetto dei vincoli di indebitamento;
- e) il prospetto delle spese previste per l'utilizzo di contributi e trasferimenti da parte di organismi comunitari e internazionali, per ciascuno degli anni considerati nel bilancio di previsione;
- f) il prospetto delle spese previste per lo svolgimento delle funzioni delegate dalle regioni per ciascuno degli anni considerati nel bilancio di previsione;
- g) il rendiconto di gestione e il bilancio consolidato deliberati e relativi al

penultimo esercizio antecedente quello cui si riferisce il bilancio di previsione, se non integralmente pubblicati nel sito internet dell'ente locale. Si specifica che il Comune di Cattolica ha provveduto a pubblicare integralmente sul proprio sito internet sia il rendiconto della gestione 2019 sia il bilancio consolidato 2019;

- h) le risultanze dei rendiconti e dei bilanci consolidati delle unioni di comuni e dei soggetti considerate nel gruppo "amministrazione pubblica" di cui al principio applicato del bilancio consolidato allegato al decreto legislativo 23 giugno 2011, n.118 e successive modificazioni e integrazioni, relativi al penultimo esercizio antecedente quello cui il bilancio si riferisce. Sette documenti contabili sono integralmente pubblicati nei siti internet degli enti, se è allegato l'elenco con l'indicazione dei relativi siti web istituzionali;
- i) la deliberazione, da adottarsi annualmente prima dell'approvazione del bilancio, con la quale i comuni verificano la quantità e qualità di aree e fabbricati da destinarsi alla residenza, alle attività produttive e terziarie, ai sensi delle leggi 18 aprile 1962, n. 167, 22 ottobre 1971, n. 865, e 5 agosto 1978, n. 457, che potranno essere ceduti in proprietà od in diritto di superficie; con la stessa deliberazione i comuni stabiliscono il prezzo di cessione per ciascun tipo di area o di fabbricato;
- j) le deliberazioni con le quali sono determinati, per l'esercizio successivo, le tariffe, le aliquote d'imposta e le eventuali maggiori detrazioni, le variazioni dei limiti di reddito per i tributi locali e per i servizi locali, nonché, per i servizi a domanda individuale, i tassi di copertura in percentuale del costo di gestione dei servizi stessi;

CRITERI DI VALUTAZIONE

Criteria di valutazione adottati per la formulazione delle previsioni, gli accantonamenti per le spese potenziali e il fondo crediti di dubbia esigibilità

La formulazione delle previsioni è stata effettuata, per ciò che concerne la spesa, adottando il criterio dello zero-base budgeting, tenendo conto delle spese sostenute in passato, delle spese obbligatorie, di quelle consolidate e di quelle derivanti da obbligazioni già assunte in esercizi precedenti. Analogamente, per la parte entrata, l'osservazione delle risultanze degli esercizi precedenti è stata alla base delle previsioni ovviamente tenendo conto delle possibili variazioni e di quelle conseguenti dalla manovra di bilancio. Al Bilancio di previsione 2018-2020 sono stati applicati i principi generali sanciti dal D.LGS. 118/2011 che per comodità di elencano sinteticamente:

1. Principio dell'annualità
2. Principio dell'unità
3. Principio dell'universalità
4. Principio dell'integrità
5. Principio della veridicità, attendibilità, correttezza, e comprensibilità
6. Principio della significatività e rilevanza
7. Principio della flessibilità
8. Principio della congruità
9. Principio della prudenza
10. Principio della coerenza
11. Principio della continuità e della costanza
12. Principio della comparabilità e della verificabilità
13. Principio della neutralità
14. Principio della pubblicità
15. Principio dell'equilibrio di bilancio
16. Principio della competenza finanziaria
17. Principio della competenza economica
18. Principio della prevalenza della sostanza sulla forma

Tra le spese potenziali rientrano le spese derivanti da contenzioso ed in generale quelle derivanti da rischi di restituzione somme ottenute a seguito di procedimenti giudiziari per i quali non si è ancora concluso il giudizio e il fondo spese per indennità di fine mandato.

Le entrate, in linea generale, comprese quelle tributarie, vengono accertate per l'intero importo del credito, al lordo delle entrate di dubbia e difficile esazione, per le quali non è certa la riscossione integrale.

A tal fine è stanziata nel bilancio di previsione una apposita posta contabile, denominata "Accantonamento al fondo crediti di dubbia esigibilità" il cui ammontare è determinato in considerazione della dimensione degli stanziamenti relativi ai crediti che si prevede si formeranno nell'esercizio, della loro natura e dell'andamento del fenomeno negli ultimi cinque esercizi precedenti (la media del rapporto tra incassi e accertamenti per ciascuna tipologia di entrata).

L'accantonamento al fondo crediti di dubbia esigibilità non è oggetto di impegno e genera un'economia di bilancio che confluisce nel risultato di amministrazione come quota accantonata.

Ai sensi del comma 79, art.1, della L. 160/2019, el corso degli anni 2020 e 2021 gli enti locali possono variare il bilancio di previsione 2020-2022 e 2021-2023 per ridurre il fondo crediti di dubbia esigibilità stanziato per gli esercizi 2020 e 2021 nella missione « Fondi e accantonamenti » ad un valore pari al 90 per cento dell'accantonamento quantificato nell'allegato al bilancio riguardante il fondo crediti di dubbia esigibilità, se nell'esercizio precedente a quello di riferimento sono rispettati gli indicatori di cui all'articolo 1, comma 859, lettere a) e b), della legge 30 dicembre 2018, n. 145 ovvero:

- se il debito commerciale residuo, di cui all'articolo 33 del decreto legislativo 14 marzo 2013, n. 33, rilevato alla fine dell'esercizio precedente non si sia ridotto almeno del 10 per cento rispetto a quello del secondo esercizio precedente. In ogni caso le medesime misure non si applicano se il debito commerciale residuo scaduto, di cui al citato articolo 33 del decreto legislativo n. 33 del 2013, rilevato alla fine dell'esercizio precedente, non è superiore al 5 per cento del totale delle fatture ricevute nel medesimo esercizio;
- se l'indicatore di ritardo annuale dei pagamenti, calcolato sulle fatture ricevute e scadute nell'anno precedente, non rispettoso dei termini di pagamento delle transazioni commerciali, come fissati dall'articolo 4 del decreto legislativo 9 ottobre 2002, n. 231.

Per determinare l'accantonamento al fondo per le entrate ritenute di dubbia e difficile esazione si è proceduto al calcolo dell'accantonamento applicando la media semplice relativa al periodo 2015/2019. Pur avendo l'ente rispettato le condizioni di cui sopra, negli anni 2021-2022-2023 è stata invece applicata la percentuale del 100%.

In relazione al nostro ente le categorie di entrate stanziare che possono dare luogo a crediti di dubbia e difficile esazione sono diverse. Si elencano di seguito le principali:

1. Imposte, tasse e proventi assimilati (TARI, ICI e IMU partite arretrate);
2. Proventi derivanti dall'attività di controllo e repressione delle irregolarità (Sanzioni relative al codice della strada competenza);
3. Proventi derivanti dalla vendita di servizi (asilo nido, trasporto scolastico, attività integrative ed estive, pasti caldi a domicilio, assistenza domiciliare, casa di riposo, centro diurno integrato, proventi palestre, campi tennis, proventi concessioni cimiteriali, scavi e chiusura loculi);
4. Rimborsi e altre entrate correnti (recupero spese inserimento disabili in centri residenziali e diurni, rimborso spese multe, concorso da enti e privati per ricoveri in istituto).

QUOTE VINCOLATE

Elenco analitico delle quote vincolate e accantonate del risultato di amministrazione presunto al 31 dicembre dell'esercizio precedente, distinguendo i vincoli derivanti dalla legge e dai principi contabili, dai trasferimenti, da mutui e altri finanziamenti, vincoli formalmente attribuiti dall'ente.

Il risultato di amministrazione dell'esercizio 2019 è stato approvato con deliberazione di Consiglio Comunale n.25 in data 22/07/2020, e ammonta ad €. 21.443.847,93.

Sulla base degli utilizzi dell'avanzo di amministrazione disposti nel corso dell'esercizio e dell'andamento della gestione, il risultato presunto di amministrazione al 31 dicembre 2020 ammonta a €. 28.119.759,69 come risulta dall'apposito prospetto del bilancio di previsione finanziario 2021-2023 redatto ai sensi del d.Lgs. n. 118/2011.

Il bilancio di previsione dell'esercizio 2021 prevede l'utilizzo delle quote vincolate del risultato di amministrazione pari ad euro 2.453.782,42.

Gli allegati A/1 - A/2 e A/3 , alla presente Nota integrativa, contengono quanto di seguito prescritto:

- a) l'elenco analitico delle quote vincolate e accantonate del risultato di amministrazione presunto al 31 dicembre dell'esercizio precedente, distinguendo i vincoli derivanti dalla legge e dai principi contabili, dai trasferimenti, da mutui e altri finanziamenti, vincoli formalmente attribuiti dall'ente;
- b) l'elenco analitico degli utilizzi delle quote vincolate e accantonate del risultato di amministrazione presunto, distinguendo i vincoli derivanti dalla legge e dai principi contabili, dai trasferimenti, da mutui e altri finanziamenti, vincoli formalmente attribuiti dall'ente;

Il p.c. relativo alla contabilità finanziaria, al punto 9.2, prevede che, fermo restando il prioritario utilizzo della quota libera dell'avanzo di amministrazione ai provvedimenti di salvaguardia degli equilibri, *“La quota libera del risultato di amministrazione può essere utilizzata con il bilancio di previsione o con provvedimento di variazione di bilancio, solo a seguito dell'approvazione del rendiconto, per le finalità di seguito indicate in ordine di priorità:*

- a) per la copertura dei debiti fuori bilancio;*
- b) per i provvedimenti necessari per la salvaguardia degli equilibri di bilancio (per gli enti locali previsti dall'articolo 193 del TUEL) ove non possa provvedersi con mezzi ordinari;*
- c) per il finanziamento di spese di investimento;*
- d) per il finanziamento delle spese correnti a carattere non permanente;*
- e) per l'estinzione anticipata dei prestiti.”*

Le quote accantonate del risultato di amministrazione sono utilizzabili solo a seguito del verificarsi dei rischi per i quali sono stati accantonati. Le quote del risultato di amministrazione destinata agli investimenti è costituita dalle entrate in conto capitale senza vincoli di specifica destinazione non spese, mentre le quote vincolate sono costituite da tutte le entrate che in base alla legge o ai principi contabili devono essere finalizzate a specifiche tipologie di spesa.

Di seguito si riporta la tabella dimostrativa del risultato di amministrazione presunto e della sua composizione:

TABELLA DIMOSTRATIVA DEL RISULTATO DI AMMINISTRAZIONE PRESUNTO

1) Determinazione del risultato di amministrazione presunto al 31/12/2020:		
+	Risultato di amministrazione iniziale dell'esercizio 2020	21.443.817,93
+	Fondo pluriennale vincolato iniziale dell'esercizio 2020	13.155.458,14
+	Entrate già accertate nell'esercizio 2020	25.504.451,55
-	Uscite già impegnate nell'esercizio 2020	24.031.740,57
-	Riduzione dei residui attivi già verificatesi nell'esercizio 2020	0,00
+	Incremento dei residui attivi già verificatesi nell'esercizio 2020	0,00
+	Riduzione dei residui passivi già verificatesi nell'esercizio 2020	9.429,45
=	Risultato di amministrazione dell'esercizio 2020 alla data di redazione del bilancio di previsione dell'anno 2021	36.081.416,50
+	Entrate che prevedo di accertare per il restante periodo dell'esercizio 2020	0,00
-	Spese che prevedo di impegnare per il restante periodo dell'esercizio 2020	0,00
-	Riduzione dei residui attivi presunta per il restante periodo dell'esercizio 2020	0,00
+	Incremento dei residui attivi presunto per il restante periodo dell'esercizio 2020	0,00
+	Riduzione dei residui passivi presunta per il restante periodo dell'esercizio 2020	0,00
-	Fondo pluriennale vincolato finale presunto dell'esercizio 2020	7.961.656,81
=	A) Risultato di amministrazione presunto al 31/12/2020	28.119.759,69
2) Composizione del risultato di amministrazione presunto al 31/12/2020 :		
Parte accantonata		
	Fondo crediti di dubbia esigibilità	12.076.673,34
	Fondo anticipazioni liquidità	0,00
	Fondo perdite società partecipate	254.137,00
	Fondo contezioso	1.002.000,00
	Altri accantonamenti	91.912,48
	B) Totale parte accantonata	13.424.722,82
Parte vincolata		
	Vincoli derivanti dalla legge	870.955,33
	Vincoli derivanti da Trasferimenti	5.676.748,15
	Vincoli derivanti da finanziamenti	499.469,95
	Vincoli formalmente attribuiti dall'ente	0,00
	Altri vincoli	0,00
	C) Totale parte vincolata	7.047.173,43
Parte destinata agli investimenti		2.465.943,94
	D) Totale destinata agli investimenti	2.465.943,94
	E) Totale parte disponibile (E=A-B-C-D)	5.181.919,50
Se E è negativo, tale importo è iscritto tra le spese del bilancio di previsione come disavanzo da ripianare		
3) Utilizzo quote vincolate del risultato di amministrazione presunto al 31/12/2020 (6) :		
Utilizzo quota vincolata		
	Utilizzo vincoli derivanti da leggi e dai principi contabili	595.983,84
	Utilizzo vincoli derivanti da trasferimenti	1.408.988,63
	Utilizzo vincoli derivanti dalla contrazione di mutui	499.469,95
	Utilizzo vincoli formalmente attribuiti dall'ente	0,00
	Utilizzo altri vincoli	0,00
	Totale utilizzo avanzo di	2.504.442,42

RIEPILOGO GENERALE

Il bilancio di previsione espone separatamente l'andamento delle entrate e delle spese riferite ad un orizzonte temporale di almeno un triennio, definito in base alla legislazione statale e regionale vigente e al documento di programmazione dell'ente, ed è elaborato in termini di competenza finanziaria e di cassa con riferimento al primo esercizio e in termini di competenza finanziaria per gli esercizi successivi.

Le entrate del bilancio di previsione sono classificate in titoli e tipologie, secondo le modalità individuate dal glossario del piano dei conti per le voci corrispondenti.

Le spese del bilancio di previsione sono classificate in missioni e programmi secondo le modalità individuate dal glossario delle missioni e dei programmi.

I titoli e le tipologie, le missioni e i programmi che presentano importi pari a 0 possono non essere indicati nel bilancio.

I programmi di spesa sono articolati nei seguenti titoli di spesa che, se presentano importo pari a 0, possono non essere indicati nel bilancio:

<i>TITOLO 1</i>	<i>SPESE CORRENTI</i>
<i>TITOLO 2</i>	<i>SPESE IN CONTO CAPITALE</i>
<i>TITOLO 3</i>	<i>SPESE PER INCREMENTO DI ATTIVITA' FINANZIARIE</i>
<i>TITOLO 4</i>	<i>RIMBORSO DI PRESTITI.</i>

Solo per la missione 60 "Anticipazioni finanziarie" e per la missione 99 "Servizi per conto terzi", possono essere previsti anche i seguenti titoli:

<i>TITOLO 5</i>	<i>CHIUSURA ANTICIPAZIONI DA ISTITUTO TESORIERE/CASSIERE</i>
<i>TITOLO 7</i>	<i>SPESE PER CONTO TERZI E PARTITE DI GIRO.</i>

Per ciascuna unità di voto, costituita dalla tipologia di entrata e dal programma di spesa, il bilancio di previsione indica:

- l'ammontare presunto dei residui attivi o passivi alla chiusura dell'esercizio precedente a quello del triennio cui il bilancio si riferisce;
- l'importo definitivo delle previsioni di competenza e di cassa dell'anno precedente il triennio cui si riferisce il bilancio, risultanti alla data di elaborazione del bilancio di previsione.
- l'ammontare delle entrate che si prevede di accertare o delle spese di cui autorizza l'impegno in ciascuno degli esercizi cui il bilancio si riferisce;
- l'ammontare delle entrate che si prevede di riscuotere e delle spese di cui si autorizza il pagamento nel primo esercizio del triennio, senza distinzioni tra riscossioni e pagamenti in conto competenza e in conto residui.

RIEPILOGO GENERALE ENTRATE PER TITOLI

	Fondo pluriennale vincolato per spese correnti (1)		previsione di competenza	475.186,77	273.424,19	0,00	0,00
	Fondo pluriennale vincolato per spese in conto capitale (1)		previsione di competenza	12.680.271,37	7.688.232,62	0,00	0,00
	Utilizzo avanzo di Amministrazione		previsione di competenza	3.318.446,72	2.504.442,42	0,00	0,00
	- di cui avanzo vincolato utilizzato anticipatamente (2)		previsione di competenza	0,00	0,00	0,00	0,00
	Fondo di Cassa all'1/1/esercizio di riferimento		previsione di cassa	19.620.824,74	22.225.849,78		
TITOLO TIPOLOGIA	DENOMINAZIONE	RESIDUI PRESUNTI AL TERMINE DEL 2020		PREVISIONI DEFINITIVE DEL 2020			
					Previsioni dell'anno 2021	Previsioni dell'anno 2022	Previsioni dell'anno 2023
TITOLO 1	ENTRATE CORRENTI DI NATURA TRIBUTARIA, CONTRIBUTIVA E PEREQUATIVA	15.419.256,69	previsione di competenza	10.219.608,01	7.900.916,45	8.077.052,55	8.077.052,55
			previsione di cassa	21.751.683,33	23.320.173,14		
TITOLO 2	TRASFERIMENTI CORRENTI	557.481,14	previsione di competenza	10.802.490,61	8.731.881,59	8.675.130,93	8.675.130,93
			previsione di cassa	10.860.075,21	9.289.362,73		
TITOLO 3	ENTRATE EXTRATRIBUTARIE	2.475.232,90	previsione di competenza	1.514.039,29	2.080.603,45	2.078.103,45	2.078.103,45
			previsione di cassa	3.872.184,88	4.555.836,35		
TITOLO 4	ENTRATE IN CONTO CAPITALE	3.124.858,51	previsione di competenza	1.799.812,42	845.705,15	1.545.368,72	825.368,72
			previsione di cassa	4.963.779,71	3.970.563,66		
TITOLO 5	ENTRATE DA RIDUZIONE DI ATTIVITA' FINANZIARIE	1.705.658,82	previsione di competenza	177.146,65	0,00	0,00	0,00
			previsione di cassa	1.766.099,25	1.705.658,82		
TITOLO 6	ACCENSIONE PRESTITI	73.430,30	previsione di competenza	0,00	0,00	0,00	0,00
			previsione di cassa	73.430,30	73.430,30		
TITOLO 9	ENTRATE PER CONTO TERZI E PARTITE DI GIRO	160.811,11	previsione di competenza	2.733.000,00	2.764.000,00	2.764.000,00	2.764.000,00
			previsione di cassa	2.857.107,46	2.924.811,11		
TOTALE TITOLI		23.516.729,47	previsione di competenza	27.246.096,98	22.323.106,64	23.139.655,65	22.419.655,65
			previsione di cassa	46.144.360,14	45.839.836,11		
TOT. GEN. ENTRATE		23.516.729,47	previsione di competenza	43.720.001,84	32.789.205,87	23.139.655,65	22.419.655,65
			previsione di cassa	65.765.184,88	68.065.685,89		

RIEPILOGO GENERALE DELLE SPESE PER TITOLI

TITOLO	DENOMINAZIONE	RESIDUI PRESUNTI AL TERMINE DEL 2020		PREVISIONI DEFINITIVE DEL 2021	PREVISIONI DELL' ANNO 2021	PREVISIONI DELL'ANNO 2022	PREVISIONI DELL'ANNO 2023
	DISAVANZO DI AMMINISTRAZIONE			0,00	0,00	0,00	0,00
TTITOLO 1	SPESE CORRENTI	6.040.077,32	previsione di competenza <i>di cui già impegnato *</i> <i>di cui fondo pluriennale vincolato</i>	23.897.257,25	19.539.173,33 7.130.128,03	18.826.404,47 4.422.321,73	18.821.305,07 3.446.337,36
			previsione di cassa	273.424,19	0,00	0,00	0,00
				25.358.514,55	23.656.458,99		
TTITOLO 2	SPESE IN CONTO CAPITALE	3.199.963,81	previsione di competenza <i>di cui già impegnato *</i> <i>di cui fondo pluriennale vincolato</i>	16.732.143,75	10.369.068,96 7.486.200,65	1.427.393,03 50.467,92	707.393,03 50.467,92
			previsione di cassa	7.688.232,62	0,00	0,00	0,00
				17.850.772,99	13.569.032,77		
TTITOLO 3	INCREMENTO DI ATTIVITA' FINANZIARIE	0,00	previsione di competenza <i>di cui già impegnato *</i> <i>di cui fondo pluriennale vincolato</i>	177.146,65	0,00 0,00	0,00 0,00	0,00 0,00
			previsione di cassa	0,00	0,00	0,00	0,00
				177.146,65	0,00		
TTITOLO 4	Rimborso di prestiti	0,00	previsione di competenza <i>di cui già impegnato *</i> <i>di cui fondo pluriennale vincolato</i>	180.454,19	116.963,58 0,00	121.858,15 0,00	126.957,55 0,00
			previsione di cassa	0,00	0,00	0,00	0,00
				180.454,19	116.963,58		
TTITOLO 7	SPESE PER CONTO TERZI E PARTITE DI GIRO	430.551,07	previsione di competenza <i>di cui già impegnato *</i> <i>di cui fondo pluriennale vincolato</i>	2.733.000,00	2.764.000,00 0,00	2.764.000,00 0,00	2.764.000,00 0,00
			previsione di cassa	0,00	0,00	0,00	0,00
				2.932.504,73	3.194.551,07		
	TOTALE TITOLI	9.670.592,20	previsione di competenza <i>di cui già impegnato *</i> <i>di cui fondo pluriennale vincolato</i>	43.720.001,84	32.789.205,87 14.616.328,68	23.139.655,65 4.472.789,65	22.419.655,65 3.496.805,28
			previsione di cassa	7.961.656,81	0,00	0,00	0,00
				46.499.393,11	40.537.006,41		
	TOTALE GENERALE DELLE SPESE	9.670.592,20	previsione di competenza <i>di cui già impegnato *</i> <i>di cui fondo pluriennale vincolato</i>	43.720.001,84	32.789.205,87 14.616.328,68	23.139.655,65 4.472.789,65	22.419.655,65 3.496.805,28
			previsione di cassa	7.961.656,81	0,00	0,00	0,00
				46.499.393,11	40.537.006,41		

QUADRO GENERALE RIASSUNTIVO TRIENNIO 2021 - 2023

ENTRATE	CASSA ANNO DI RIFERIMENTO DEL BILANCIO 2021	COMPETENZA ANNO DI RIFERIMENTO DEL BILANCIO 2021	2022	2023	SPESE	CASSA ANNO DI RIFERIMENTO DEL BILANCIO 2021	COMPETENZA ANNO DI RIFERIMENTO DEL BILANCIO 2021	2022	2023
Fondo di cassa presunto all'inizio dell'esercizio	22.225.849,78								
Utilizzo avanzo presunto di amministrazione di cui Utilizzo Fondo anticipazioni di liquidità		2.504.442,42 0,00	0,00 0,00	0,00 0,00	Disavanzo di amministrazione (1)		0,00	0,00	0,00
Fondo pluriennale vincolato		7.961.656,81	0,00	0,00					
Titolo 1 - Entrate correnti di natura tributaria	23.320.173,14	7.900.916,45	8.077.052,55	8.077.052,55	Titolo 1 - Spese correnti	23.656.458,99	19.539.173,33	18.826.404,47	18.821.305,07
					- di cui fondo pluriennale vincolato	0,00	0,00	0,00	0,00
Titolo 2 - Trasferimenti correnti	9.289.362,73	8.731.881,59	8.675.130,93	8.675.130,93					
Titolo 3 - Entrate extratributarie	4.555.836,35	2.080.603,45	2.078.103,45	2.078.103,45					
Titolo 4 - Entrate in conto capitale	3.970.563,66	845.705,15	1.545.368,72	825.368,72	Titolo 2 - Spese in conto capitale	13.569.032,77	10.369.068,96	1.427.393,03	707.393,03
					- di cui fondo pluriennale vincolato	0,00	0,00	0,00	0,00
Titolo 5 - Entrate da riduzione di attività finanziarie	1.705.658,82	0,00	0,00	0,00	Titolo 3 - Spese per incremento di attività finanziarie	0,00	0,00	0,00	0,00
					- di cui fondo pluriennale vincolato	0,00	0,00	0,00	0,00
Totale entrate finali	42.841.594,70	19.559.106,64	20.375.655,65	19.655.655,65	Totale spese finali	37.225.491,76	29.908.242,29	20.253.797,50	19.528.698,10
Titolo 6 - Accensione di prestiti	73.430,30	0,00	0,00	0,00	Titolo 4 - Rimborso di prestiti	116.963,58	116.963,58	121.858,15	126.957,55
					di cui Fondo anticipazioni di liquidità	0,00	0,00	0,00	0,00
Titolo 7 - Anticipazioni da istituto tesoriere/cassiere	0,00	0,00	0,00	0,00	Titolo 5 - Chiusura Anticipazioni da istituto tesoriere/cassiere	0,00	0,00	0,00	0,00
Titolo 9 - Entrate per conto di terzi e partite di giro	2.924.811,11	2.764.000,00	2.764.000,00	2.764.000,00	Titolo 7 - Spese per conto terzi e partite di giro	3.194.551,07	2.764.000,00	2.764.000,00	2.764.000,00
Totale	45.839.836,11	22.323.106,64	23.139.655,65	22.419.655,65	Totale	40.537.006,41	32.789.205,87	23.139.655,65	22.419.655,65
TOTALE COMPLESSIVO ENTRATE	68.065.685,89	32.789.205,87	23.139.655,65	22.419.655,65	TOTALE COMPLESSIVO SPESE	40.537.006,41	32.789.205,87	23.139.655,65	22.419.655,65
Fondo di cassa finale presunto	27.528.679,48								

(1) Corrisponde alla prima voce del conto del bilancio

EQUILIBRI DI BILANCIO

Il bilancio di previsione 2021/2023 del Comune di Sestu è stato redatto conformemente ai meccanismi che regolano gli equilibri finanziari degli enti locali (articolo 162, comma 6, del TUEL e articolo 40 del D.lgs. n. 118/2011) e i vincoli di finanza pubblica, ad eccezione del pareggio di bilancio che è stato abolito (per effetto del disposto di cui all'art. 1, commi 819 e ss., della legge di bilancio 2019), a decorrere dall'esercizio 2019, a seguito delle sentenze della Corte costituzionale (n. 247/2017 e n. 252/2017). Sul punto occorre tener presente che la Corte dei Conti, Sezioni riunite in sede di controllo, con la deliberazione n. 20 del 17/12/2019, chiamata a pronunciarsi su una questione di massima posta dalla Sezione regionale di controllo per il Trentino Alto Adige, ha affermato che le disposizioni introdotte dalla legge rinforzata n. 243 del 2012, tese a garantire, fra l'altro, che gli enti territoriali concorrano al conseguimento degli obiettivi di finanza pubblica posti in ambito europeo, strutturati secondo le regole valesi in quella sede, non sono state abrogate e che alle stesse si affiancano le norme aventi fonte nell'ordinamento giuridico-contabile degli enti territoriali, tese a garantire il complessivo equilibrio, di tipo finanziario, di questi ultimi, i quali hanno l'obbligo di rispettare il pareggio di bilancio sancito dall'art. 9, commi 1 e 1-bis, della citata legge n. 243 del 2012, anche quale presupposto per la legittima contrazione di indebitamento finalizzato a investimenti (art. 10, comma 3). Pertanto, i medesimi enti territoriali devono osservare gli equilibri complessivi finanziari di bilancio prescritti dall'ordinamento contabile di riferimento (aventi fonte nei d.lgs. n. 118 del 2011 e n. 267 del 2000, nonché, da ultimo, dall'art. 1, comma 821, della legge n. 145 del 2018) e le altre norme di finanza pubblica che pongono limiti, qualitativi o quantitativi, all'accensione di mutui o al ricorso ad altre forme di indebitamento. Sulla base delle nuove disposizioni introdotte, a decorrere dal 2019, dalla L.145/2019 (legge di bilancio 2019), gli enti locali si considerano in equilibrio in presenza di un risultato di competenza dell'esercizio non negativo, desumibile dal prospetto della verifica degli equilibri allegato al rendiconto della gestione previsto dall'allegato 10 del D.lgs. n. 118/2011, senza ulteriori vincoli.

Con la pubblicazione nella Gazzetta Ufficiale del 1° ottobre 2020 - Serie Generale n. 243, è entrato in vigore il Decreto del MEF del 7 settembre 2020, che rappresenta il 12° decreto correttivo della contabilità armonizzata, il quale, con riferimento al bilancio di previsione, ha apportato modifiche ai principi contabili applicati 4/1 e 4/2 e agli schemi di bilancio allegati al D.Lgs.n. 118/2011, che nel sito web di Arconet risultano già aggiornati al provvedimento in esame e che, seppure in larga parte recepiscono semplicemente disposizioni di legge già vigenti, presentano aspetti innovativi di particolare interesse, specie per gli enti in disavanzo di amministrazione.

Le modifiche agli schemi del bilancio di previsione, che si applicano a decorrere dal bilancio di previsione 2021/2023, riguardano il prospetto degli equilibri di bilancio di cui all'allegato n. 9 al D.Lgs. n. 118/2011, ed in particolare sono due:

- nell'equilibrio di parte corrente, la voce "h) utilizzo avanzo presunto di amministrazione per spese correnti" viene modificata in "h) utilizzo avanzo presunto di amministrazione per spese correnti e per il rimborso prestiti"; - nella tabella "Saldo corrente ai fini della copertura degli investimenti pluriennali", la voce "Utilizzo risultato di amministrazione per il finanziamento di spese correnti (H)" viene modificata in "Utilizzo risultato di amministrazione presunto per il finanziamento di spese correnti e del rimborso prestiti (H) al netto del fondo anticipazione di liquidità".

Quindi diviene costante obiettivo nella fase di programmazione, gestione e rendicontazione il mantenimento degli equilibri finanziari e di cassa previsti dalla contabilità armonizzata e dall'articolo 162, comma 6, del TUEL, il quale prevede sinteticamente che il bilancio preventivo debba chiudere:

- in pareggio finanziario complessivo, cioè con un saldo fra tutte le entrate e tutte le spese pari obbligatoriamente a zero;

- con un saldo di parte corrente in equilibrio (zero o superiore a zero), salvo l'utilizzo di entrate di parte capitale per finanziamento di spesa corrente, previa autorizzazione legislativa;

- con un saldo di parte capitale in equilibrio, anche mediante il suo finanziamento con il surplus di parte corrente.

Ai fini del rispetto di tali equilibri rilevano, dal lato entrata, a vario titolo e in modo differenziato, l'avanzo d'amministrazione, il fondo pluriennale vincolato e l'indebitamento e, dal lato spesa, il disavanzo, il fondo crediti dubbia esigibilità, il fondo rischi, il fondo pluriennale vincolato e il rimborso delle quote capitale del debito.

Dunque, il prospetto degli equilibri di bilancio consente di verificare gli equilibri interni al bilancio di previsione per ciascuno degli esercizi in cui è articolato.

Infatti, così come previsto nell'art. 162 del TUEL e nel principio contabile applicato della programmazione di cui all'allegato 4/2 al D.Lgs. 118/2011, il bilancio di previsione, in sintesi, oltre ad essere deliberato in pareggio finanziario di competenza tra tutte le entrate e le spese comprensivo dell'utilizzo dell'avanzo di amministrazione o del recupero del disavanzo di amministrazione e degli utilizzi del fondo pluriennale vincolato, e a garantire un fondo di cassa finale non negativo, deve prevedere i seguenti equilibri fondamentali:

l'equilibrio di parte corrente in termini di competenza finanziaria tra le spese correnti incrementate dalle spese per trasferimenti in c/capitale e dalle quote di capitale delle rate di ammortamento dei mutui e degli altri prestiti, con l'esclusione dei rimborsi anticipati, e le entrate correnti, costituite dai primi tre titoli dell'entrata, incrementate dai contributi destinati al rimborso dei prestiti, dal fondo pluriennale vincolato di parte corrente e dall'utilizzo dell'avanzo di competenza di parte corrente. All'equilibrio di parte corrente concorrono anche le entrate in conto capitale destinate al finanziamento di spese correnti in base a specifiche disposizioni di legge o dei principi contabili e l'eventuale saldo negativo delle partite finanziarie. Al riguardo si segnala che l'equilibrio delle partite finanziarie, determinato dalle operazioni di acquisto/alienazione di titoli obbligazionari e di concessione/riscossione crediti, a seguito dell'adozione del cd. principio della competenza finanziaria potenziata non è più automaticamente garantito. Nel caso di concessioni di crediti o altri incrementi delle attività finanziarie di importo superiore rispetto alle riduzioni di attività finanziarie esigibili nel medesimo esercizio, il saldo negativo deve essere finanziato da risorse correnti. Pertanto, il saldo negativo delle partite finanziarie concorre all'equilibrio di parte corrente. Invece, l'eventuale saldo positivo delle attività finanziarie, è destinato al rimborso anticipato dei prestiti e al finanziamento degli investimenti, determinando, per la quota destinata agli investimenti, necessariamente un saldo positivo dell'equilibrio di parte corrente. Considerato che le concessioni crediti degli enti locali sono costituite solo da anticipazioni di liquidità che, per loro natura sono chiuse entro l'anno, il problema dell'equilibrio delle partite finanziarie riguarda soprattutto le regioni che concedono crediti per finanziare investimenti, il cui prospetto degli equilibri dedica un'apposita sezione anche alle partite finanziarie. **In occasione di variazioni di bilancio che modificano la previsione del margine corrente è possibile variare anche il prospetto degli equilibri allegato al bilancio di previsione, al fine di consentire le attestazioni di copertura finanziaria di provvedimenti che comportano impegni per investimenti.**

l'equilibrio in conto capitale in termini di competenza finanziaria, tra le spese di investimento e tutte le risorse acquisite per il loro finanziamento, costituite dalle entrate in conto capitale, dall'accensione di prestiti, dal fondo pluriennale vincolato in c/capitale, dall'utilizzo dell'avanzo di competenza in c/capitale, e da quelle risorse di parte corrente destinate agli investimenti dalla legge o dai principi contabili.

Equilibrio di parte Corrente

L'**Equilibrio di parte corrente in termini di competenza finanziaria** è l'equilibrio tra le spese correnti incrementate dalle spese per trasferimenti in c/capitale e dalle quote di capitale delle rate di ammortamento dei mutui e degli altri prestiti, con l'esclusione dei rimborsi anticipati, e le entrate correnti, costituite dai primi tre titoli dell'entrata, incrementate dai contributi destinati al rimborso dei prestiti, dal fondo pluriennale vincolato di parte corrente e dall'utilizzo dell'avanzo di competenza di parte corrente. All'equilibrio di parte corrente concorrono anche le entrate in conto capitale destinate al finanziamento di spese correnti in base a specifiche disposizioni di legge o dei principi contabili e l'eventuale saldo negativo delle partite finanziarie. Al riguardo si segnala che l'equilibrio delle partite finanziarie, determinato dalle operazioni di acquisto/alienazione di titoli obbligazionari e di concessione/riscossione crediti, a seguito dell'adozione del cd. principio della competenza finanziaria potenziata non è più automaticamente garantito. Nel caso di concessioni di crediti o altri incrementi delle attività finanziarie di importo superiore rispetto alle riduzioni di attività finanziarie esigibili nel medesimo esercizio, il saldo negativo deve essere finanziato da risorse correnti. Pertanto, il saldo negativo delle partite finanziarie concorre all'equilibrio di parte corrente. Invece, l'eventuale saldo positivo delle attività finanziarie, è destinato al rimborso anticipato dei prestiti e al finanziamento degli investimenti, determinando, per la quota destinata agli investimenti, necessariamente un saldo positivo dell'equilibrio di parte corrente. Considerato che le concessioni crediti degli enti locali sono costituite solo da anticipazioni di liquidità che, per loro natura sono chiuse entro l'anno, il problema dell'equilibrio delle partite finanziarie riguarda soprattutto le regioni che concedono crediti per finanziare investimenti, il cui prospetto degli equilibri dedica un'apposita sezione anche alle partite finanziarie. **In occasione di variazioni di bilancio che modificano la previsione del margine corrente è possibile variare anche il prospetto degli equilibri allegato al bilancio di previsione, al fine di consentire le attestazioni di copertura finanziaria di provvedimenti che comportano impegni per investimenti.**

EQUILIBRI DI BILANCIO Parte Corrente

EQUILIBRIO ECONOMICO-FINANZIARIO			COMPETENZ A ANNO DI RIFERIMENT O DEL BILANCIO 2021	COMPETENZ A ANNO 2022	COMPETENZ A ANNO 2023
Fondo di cassa all'inizio dell'esercizio			22.225.849,78		
A) Fondo pluriennale vincolato di entrata per spese correnti	(+)		273.424,19	0,00	0,00
AA) Recupero disavanzo di amministrazione esercizio precedente	(-)		0,00	0,00	0,00
B) Entrate titoli 1.00 - 2.00 - 3.00	(+)		18.713.401,49	18.830.286,93	18.830.286,93
<i>di cui per estinzione anticipata di prestiti</i>			<i>0,00</i>	<i>0,00</i>	<i>0,00</i>
C) Entrate Titolo 4.02.06 - Contributi agli investimenti direttamente destinati al rimborso dei prestiti da amministrazioni pubbliche	(+)		0,00	0,00	0,00
D) Spese Titolo 1.00 - Spese correnti	(-)		19.539.173,33	18.826.404,47	18.821.305,07
di cui:					
<i>- fondo pluriennale vincolato</i>			<i>0,00</i>	<i>0,00</i>	<i>0,00</i>
<i>- fondo crediti di dubbia esigibilità</i>			<i>1.914.941,83</i>	<i>1.877.970,59</i>	<i>1.877.970,59</i>
E) Spese Titolo 2.04 - Altri trasferimenti in conto capitale	(-)		0,00	0,00	0,00
F) Spese Titolo 4.00 - Quote di capitale amm.to dei mutui e prestiti obbligazionari	(-)		116.963,58	121.858,15	126.957,55
<i>di cui per estinzione anticipata di prestiti</i>			<i>0,00</i>	<i>0,00</i>	<i>0,00</i>
<i>di cui Fondo anticipazioni di liquidità</i>			<i>0,00</i>	<i>0,00</i>	<i>0,00</i>
G) Somma finale (G=A-AA+B+C-D-E-F)			-669.311,23	-117.975,69	-117.975,69
ALTRE POSTE DIFFERENZIALI, PER ECCEZIONI PREVISTE DA NORME DI LEGGE, CHE HANNO EFFETTO SULL'EQUILIBRIO EX ARTICOLO 162, COMMA 6, DEL TESTO UNICO DELLE LEGGI SULL'ORDINAMENTO DEGLI ENTI LOCALI					
H) Utilizzo risultato di amministrazione presunto per spese correnti e rimborso dei prestiti (2)	(+)		521.191,93		
<i>di cui per estinzione anticipata di prestiti</i>			<i>0,00</i>		
I) Entrate di parte capitale destinate a spese correnti in base a specifiche disposizioni di legge o dei principi contabili	(+)		262.332,08	220.332,08	220.332,08
<i>di cui per estinzione anticipata di prestiti</i>			<i>0,00</i>	<i>0,00</i>	<i>0,00</i>
L) Entrate di parte corrente destinate a spese di investimento in base a specifiche disposizioni di legge o dei principi contabili	(-)		114.212,78	102.356,39	102.356,39
M) Entrate da accensione di prestiti destinate a estinzione anticipata dei prestiti	(+)		0,00	0,00	0,00
EQUILIBRIO DI PARTE CORRENTE (3) O=G+H+I-L+M			0,00	0,00	0,00

Equilibri di Entrate e Spese Correnti Una Tantum

[L'articolo 25, comma 1, lettera b\) della legge 31/12/2009, n.196](#) distingue le entrate ricorrenti da quelle non ricorrenti, a seconda che si riferiscano a proventi la cui acquisizione sia prevista a regime ovvero limitata a uno o più esercizi.

È definita "a regime" un'entrata che si presenta con continuità in almeno 5 esercizi, per importi costanti nel tempo.

Tutti i trasferimenti in conto capitale sono non ricorrenti a meno che non siano espressamente definiti "continuativi" dal provvedimento o dalla norma che ne autorizza l'erogazione.

È opportuno includere tra le entrate "non ricorrenti" anche le entrate presenti "a regime" nei bilanci dell'ente, quando presentano importi superiori alla media riscontrata nei cinque esercizi precedenti.

In questo caso le entrate devono essere considerate ricorrenti fino a quando superano tale importo e devono essere invece considerate non ricorrenti quando tale importo viene superato.

Le entrate da concessioni pluriennali che non garantiscono accertamenti costanti negli esercizi e costituiscono entrate straordinarie non ricorrenti sono destinate al finanziamento di interventi di investimento. (vedi punto 3.10 del [principio contabile applicato 4/2](#))

Nel bilancio sono previste nei primi tre titoli le seguenti entrate e nel titolo I le seguenti spese non ricorrenti (indicare solo l'importo che, come riportato nel commento, supera la media dei cinque anni precedenti).

EQUILIBRIO ENTRATE E SPESE CORRENTI DI CARATTERE NON RIPETITIVO

ENTRATE	Anno 2021	Anno 2022	Anno 2023
CAP. 135 / 0: I.C.I. GESTIONE ACCERTAMENTI E LIQUIDAZIONI ANNI PRECEDENTI (ART.11	100,00	100,00	100,00
CAP. 162 / 0: IMU GESTIONE ACCERTAMENTI E LIQUIDAZIONI	1.279.226,59	1.203.777,83	1.203.777,83
CAP. 196 / 0: RECUPERO ICIAP DA ANNO 93 AD ANNO 1997.	0,00	0,00	0,00
CAP. 260 / 1: Tosap temporanea e non ricorrente	0,00	0,00	0,00
CAP. 316 / 0: TARES GESTIONE ACCERTAMENTI E LIQUIDAZIONI	100,00	100,00	100,00
CAP. 318 / 0: TASSA RIFIUTI (TARI) GESTIONE ACCERTAMENTI	80.000,00	80.000,00	80.000,00
CAP. 319 / 0: TASSA SUI SERVIZI (TASI) GESTIONI ACCERTAMENTI E LIQUIDAZIONI	70.406,14	53.000,00	53.000,00
CAP. 328 / 0: RUOLI SUPPLETIVI ANNI PRECEDENTI TASSA SMALTIMENTO R.S.U.	100,00	100,00	100,00
CAP. 550 / 29: TRASFERIMENTO COMPENSATIVO MINORI ENTRATE TOSAP ART.181 COMMA 5	0,00	0,00	0,00
CAP. 567 / 0: ALTRE EROGAZIONI DI RISORSE CHE NON COSTITUISCONO TRSFERIMENTI	0,00	0,00	0,00
CAP. 700 / 0: Contributo RAS per esercitazione Protezione Civile - Rischio Idraulico Idrogeologico	0,00	0,00	0,00
CAP. 701 / 0: Risorse destinate alla solidarietà alimentare - Emergenza Covid 19 - Ordinanza della	0,00	0,00	0,00
CAP. 702 / 0: Contributo disinfezione e sanificazione (art. 114 DL 18 del 2020) (u.cap .2110 per quota	0,00	0,00	0,00
CAP. 703 / 0: Fondo finanziamento lavoro straordinario polizia locale (art 115 DL 18 del 2020)(U.cap.	0,00	0,00	0,00
CAP. 704 / 0: Contributo disinfezione e sanificazione (art. 114 DL 18 del 2020)u.cap.1016/6	0,00	0,00	0,00
CAP. 704 / 1: Contributo sanificazione seggi elettorali (art. 34 c. 1 DL 104 del 2020)	0,00	0,00	0,00
CAP. 705 / 0: Contributo per il potenziamento dei centri estivi diurni, dei servizi socio educativi	0,00	0,00	0,00
CAP. 706 / 0: Contributo forfettario per migrazione dell'anagrafe comunale in ANPR Reg. UE n.	0,00	0,00	0,00
CAP. 708 / 0: Fondo Prefettura maltrattamenti animali per spese correnti(u. cap. 708)	0,00	0,00	0,00
CAP. 709 / 0: Fondo Prefettura maltrattamenti animali per spese di investimento (u.cap. 5010/2)	0,00	0,00	0,00
CAP. 710 / 0: Contributo RAS per la redazione degli strumenti urbanistici comunali(PPCM) in	0,00	0,00	0,00
CAP. 814 / 0: Contributo ras a favore di popolazione e attività economiche e produttive danneggiate da	0,00	0,00	0,00
CAP. 815 / 0: Blue Tongue - L.R.22/2017 art.1 c.16 trasferimento RaS per fronteggiare danni febbre	0,00	0,00	0,00
CAP. 828 / 0: Emergenza Covid 19 - Misure straordinarie urgenti a sostegno delle famiglie per	111.303,48	0,00	0,00
CAP. 829 / 0: Emergenza Covid 19 -Economie REIS 2019 per finanziamento misure straordinarie	0,00	0,00	0,00
CAP. 852 / 0: Assegnazione RAS del Fondo nazionale per il Sistema integrato di educazione e di	0,00	0,00	0,00
CAP. 854 / 0: Contributo MIBACT alle biblioteche per acquisto libri . Sostegno all'editoria libraria	0,00	0,00	0,00
CAP. 860 / 0: Assegnazione di contributo a valere sul Fondo di Sviluppo e Coesione 2014-2020. Linea	0,00	0,00	0,00
CAP. 870 / 0: Agevolazioni tariffarie art.5 co.33 L.R.48/2018 - Titoli di viaggio annuali e mensili	0,00	0,00	0,00
CAP. 884 / 0: Misura famiglie fornitura panificaz.-formaggi - contributo RAS (u.cap.7227)	0,00	0,00	0,00
CAP. 1011 / 0: Finanziamento regionale per il funzionamento del coordinamento pedagogico territoriale	0,00	0,00	0,00
CAP. 1240 / 0: PROVENTI RELATIVI AL SERVIZIO DI CUSTODIA DEI MEZZI SEQUESTRA TI O	1.000,00	1.000,00	1.000,00
CAP. 1241 / 0: Recupero spese per rimozione impianti pubblicitari fuori norma sulle strade comunali	0,00	0,00	0,00
CAP. 1250 / 50: RUOLI SANZIONI AMMINISTRATIVE ANNI PRECEDENTI	15.000,00	15.000,00	15.000,00
CAP. 1255 / 0: RUOLI SANZIONI AMMINISTRATIVE ANNI PRECEDENTI. ART.208 C.D.S.	80.000,00	80.000,00	80.000,00
CAP. 2102 / 0: Emergenza Covid19 - donzioni da privati	0,00	0,00	0,00
CAP. 2102 / 1: Emergenza Covid19 - donzioni da imprese (u.cap.1016/4)	0,00	0,00	0,00
CAP. 2105 / 0: Contributo RAS per la tutela delle minoranze linguistiche L.482/99 (u.cap. 4045)	0,00	0,00	0,00
CAP. 2352 / 1: TRASFERIMENTI REGIONALI PER INTERVENTI DI MANUTENZIONE ORDINARIA	0,00	0,00	0,00
CAP. 2453 / 0: Finanziamento Fondazione Banco di Sardegna - bandi cultura (cap. U 4070)	0,00	0,00	0,00
CAP. 2491 / 0: RIMBORSO DELLE SPESE PER LE CONSULTAZIONI ELETTORALI (CAP.U	60.521,00	60.521,00	60.521,00
CAP. 2504 / 1: ENTRATE CORRENTI DA SCISSIONE IVA EX ART.17 TER DPR 633/72 SU	0,00	0,00	0,00
CAP. 2522 / 0: RECUPERO SOMME LIQUIDATE INDEBITAMENTE AI DIPENDENTI PUBBLICI	140,00	140,00	140,00
CAP. 2550 / 0: FINANZIAMENTO REGIONALE PER L'EROGAZIONE DEL CONTRIBUTO	0,00	0,00	0,00
CAP. 2590 / 0: Riscossione somme da sentenze di condanna Corte dei Conti	2.500,00	0,00	0,00
CAP. 3164 / 0: Trasferimento RAS per intervento di risanamento dell'involucro esterno della Chiesa di	31.111,11	0,00	0,00
CAP. 3188 / 0: CESSIONE GRATUITA DI IMMOBILI IN AMBITO DI CONVENZIONE URBANISTICA	0,00	0,00	0,00
CAP. 3304 / 10: MUTUO CASSA DD.PP.PER LA COSTRUZ.DELLA STRADA DI COLLEGAM.V. SAN	0,00	0,00	0,00
CAP. 3321 / 0: Finanziamento RAS Piano stralcio degli investimenti per la riduzione del rischio residuo	0,00	0,00	0,00
CAP. 3353 / 0: Finanziamento MIUR per lavori di adeguamento alle disposizioni antincendio della	0,00	0,00	0,00
CAP. 3354 / 0: Finanziamento Ministero dello Sviluppo Economico per realizzazione di progetti nel	0,00	0,00	0,00

EQUILIBRIO ENTRATE E SPESE CORRENTI DI CARATTERE NON RIPETITIVO

CAP. 3355 / 0: Finanziamento Ministero dell'Interno per realizzazione di investimenti da destinare ad	130.000,00	130.000,00	130.000,00
CAP. 3356 / 0: finanziamento MIUR di cui all'Avviso pubblico per interventi di adeguamento e di	0,00	0,00	0,00
CAP. 3359 / 0: Finanziamento delegato RAS Iscol@ 2018/2020 Via Ottaviano Augusto quota Stato	0,00	0,00	0,00
CAP. 3361 / 0: Ristrutturazione edificio scolastico scuola materna Via Gagarin.Efficientamento	0,00	0,00	0,00
CAP. 3362 / 0: Ristrutturazione edificio scolastico scuola materna Via Piave.Efficientamento	0,00	0,00	0,00
CAP. 3363 / 0: Ristrutturazione edificio scolastico scuola materna Via Laconi. Efficientamento	0,00	0,00	0,00
CAP. 3367 / 0: Ristrutturazione edificio scolastico scuola elementare Via della Resistenza.	0,00	0,00	0,00
CAP. 3369 / 0: Ristrutturazione edificio scolastico scuola media Via Torino. Efficientamento	0,00	0,00	0,00
CAP. 3410 / 10: LAVORI DI CONSOLID.STRUTTURALE EDIF.SCOLAST.VIA DONIZZETTI-	0,00	0,00	0,00
CAP. 3426 / 0: Riqualficazione impianto sportivo scuole primarie di Via Verdi (Ras DGR 41/22 del	0,00	0,00	0,00
CAP. 4181 / 2: MUTUO PER SISTEMAZIONE DELLA VIA MONSERRATO NEL TRATTO	0,00	0,00	0,00
CAP. 4312 / 0: LavoRAS - PROGRAMMA INTEGRATO PLURIFONDO PER IL LAVORO (U.10515)	0,00	0,00	0,00
CAP. 5090 / 1: MUTUO CASSA DD.PP.PER LAVORI DI SISTEMAZ.STRADE INTERNE DEL	0,00	0,00	0,00
CAP. 5100 / 0: Riscossione crediti da anticipazioni ex art. 35 comma 18 CCP	0,00	0,00	0,00
Totale ENTRATE non ripetitive	1.861.507,00	1.623.738,00	1.623.738,00

USCITE	Anno 2021	Anno 2022	Anno 2023
CAP. 31 / 0: PUBBLICAZIONE ELABORATI TESI RICERCA CULTURA E TERRITORIO SESTESE	0,00	0,00	0,00
CAP. 63 / 0: SPESE PER CONSULTAZIONI ELETTORALI	7.000,00	7.000,00	7.000,00
CAP. 64 / 0: BENI PER LE CONSULTAZIONI ELETTORALI	800,00	800,00	800,00
CAP. 64 / 1: PRESTAZIONE DI SERVIZI PER LE CONSULTAZIONI ELETTORALI	17.000,00	17.000,00	17.000,00
CAP. 65 / 0: COMPENSI PER IL LAVORO STRAORDINARIO PER LE CONSULTAZIONI	27.000,00	27.000,00	27.000,00
CAP. 66 / 0: ONERI SU COMPENSI PER IL LAVORO STRAORDINARIO PER LE CONSULTAZIONI	6.426,00	6.426,00	6.426,00
CAP. 67 / 0: IRAP SU COMPENSI PER IL LAVORO STRAORDINARIO PER LE CONSULTAZIONI	2.295,00	2.295,00	2.295,00
CAP. 203 / 90: SPESE PER RINNOVO CONTRATTUALI SEGRETARIO GENERALE	3.000,00	0,00	0,00
CAP. 204 / 90: ONERI PREVIDENZIALI ED ASSISTENZIALI PER RINNOVI CONTRATTUALI	714,00	0,00	0,00
CAP. 205 / 90: IRAP PER RINNOVI CONTRATTUALI SEGRETARIO COMUNALE	255,00	0,00	0,00
CAP. 335 / 0: COMPENSI PER COMMISSIONI DI CONCORSO - REDDITI ASSIMILATI	0,00	0,00	0,00
CAP. 335 / 10: IRAP SU COMPENSI PER COMMISSIONI DI CONCORSO - REDDITI ASSIMILATI	0,00	0,00	0,00
CAP. 336 / 0: ONERI SU COMPENSI PER COMMISSIONI DI CONCORSO - REDDITI ASSIMILATI	1.190,00	1.190,00	1.190,00
CAP. 350 / 27: Interventi di riqualificazione immobili soggetti a vincoli paesaggistici mediante utilizzo	0,00	0,00	0,00
CAP. 421 / 0: SPESE PER CONVEGNI E CONGRESSI SETTORE AGRICOLTURA	0,00	0,00	0,00
CAP. 475 / 0: PROGETTI DI EDUCAZIONE STRADALE (F.DI ART.208 C.D.S. - CAP. ENTRATA	3.756,00	1.878,00	1.878,00
CAP. 507 / 0: ONERI DA CONTENZIOSO	20.000,00	20.000,00	20.000,00
CAP. 512 / 0: SPESE PER IMPOSTE DI REGISTRO RIFERITA A SENTENZE	2.000,00	2.000,00	2.000,00
CAP. 516 / 0: SPESE PER LITI ARBITRAGGI E RISARCIMENTI E INCARICHI LEGALI	30.000,00	30.000,00	30.000,00
CAP. 755 / 0: RESTITUZIONE DI ONERI CONCESSIONI SANATORIA EDILIZIA ERRONEAMENTE	10.000,00	10.000,00	10.000,00
CAP. 801 / 3: Emergenza Covid 19 - Interventi diversi per fronteggiare l'emergenza sanitaria	18.334,55	0,00	0,00
CAP. 801 / 4: Emergenza Covid 19 - Forniture necessarie a fronteggiare l'emergenza sanitaria	15.000,00	0,00	0,00
CAP. 801 / 5: Emergenza Covid 19 - Acquisto beni e attrezzature per forneggiare l'emergenza	0,00	0,00	0,00
CAP. 801 / 6: Emergenza Covid 19 - Acquisto beni e attrezzature per forneggiare l'emergenza	23.922,82	0,00	0,00
CAP. 867 / 0: INCARICHI PROFESSIONALI ESTERNI SETTORE URBANISTICA ED EDILI ZIA	82.740,11	25.000,00	25.000,00
CAP. 942 / 0: Contributo forfettario per migrazione dell'anagrafe comunale in ANPR Reg. UE n.	0,00	0,00	0,00
CAP. 1012 / 1: SPESE PER INTERVENTI DI PROTEZIONE CIVILE - ACQUISTO FORNITURE	36.220,00	0,00	0,00
CAP. 1012 / 2: Spese per incarichi professionali di collaborazione per il servizio di protezione	0,00	0,00	0,00
CAP. 1013 / 0: Spese per esercitazione Protezione Civile - Rischio Idraulico Idrogeologico (cap. E.	0,00	0,00	0,00
CAP. 1014 / 0: Spese per esercitazione Protezione Civile - Rischio Idraulico Idrogeologico - Servizi	0,00	0,00	0,00
CAP. 1015 / 0: Spese per esercitazione Protezione Civile - Rischio Idraulico Idrogeologico - Forniture	0,00	0,00	0,00
CAP. 1016 / 0: Risorse destinate alla solidarietà alimentare - Emergenza Covid 19 - Ordinanza della	170.560,19	0,00	0,00
CAP. 1016 / 1: Risorse destinate alla solidarietà alimentare - Emergenza Covid 19 - Ordinanza della	0,00	0,00	0,00

EQUILIBRIO ENTRATE E SPESE CORRENTI DI CARATTERE NON RIPETITIVO

CAP. 1016 / 2: Risorse destinate alla solidarietà alimentare - Emergenza Covid 19 - Fondi comunali	0,00	0,00	0,00
CAP. 1016 / 3: Emergenza Covid 19 - donazioni da privati per sostegno alla cittadinanza(e.cap.2102)	0,00	0,00	0,00
CAP. 1016 / 4: Emergenza Covid19 - donzioni da imprese per sostegno alla cittadinanza(e.cap.2102/1)	0,00	0,00	0,00
CAP. 1016 / 5: Emergenza Covid19 - assistenza psicologica alla cittadinanza	0,00	0,00	0,00
CAP. 1016 / 6: Emergenza Covid 19 - Contribuito disinfezione e sanificazione (e.cap.704)	0,00	0,00	0,00
CAP. 1016 / 7: Contributo per il potenziamento dei centri estivi diurni, dei servizi socio educativi	0,00	0,00	0,00
CAP. 1016 / 8: Contributo per il potenziamento dei centri estivi diurni, dei servizi socio educativi	0,00	0,00	0,00
CAP. 1016 / 5000: FONDO PLURIENNALE VINCOLATO - Risorse destinate alla solidarietà alimentare	0,00	0,00	0,00
CAP. 1017 / 0: SPESE PER INTERVENTI DI PROTEZIONE CIVILE - Interventi diversi (FONDI	0,00	0,00	0,00
CAP. 1057 / 85: INDAGINI ISTAT - COMPENSI AL PERSONALE DIPENDENTE (avanzo di	0,00	0,00	0,00
CAP. 1058 / 85: INDAGINI ISTAT - ONERI PREVIDENZIALI E ASSISTENZIALI (avanzo di	0,00	0,00	0,00
CAP. 1460 / 0: SPESE PER LA RISCOSSIONE TRIBUTI COMUNALI, CONSULENZE E PRES	0,00	0,00	0,00
CAP. 1462 / 0: SPESE PER ONERI DA CONTENZIOSO RELATIVA ALLA GESTIONE DEI TRIBUTI	3.000,00	3.000,00	3.000,00
CAP. 1489 / 1: Riduzioni Tari UND Covid-19	0,00	0,00	0,00
CAP. 3542 / 0: Contributi - Assegnazione RAS del Fondo nazionale per il Sistema integrato di	0,00	0,00	0,00
CAP. 3576 / 0: Agevolazioni tariffarie art.5 co.33 L.R.48/2018 - Titoli di viaggio annuali e mensili	0,00	0,00	0,00
CAP. 3794 / 0: Contributo MIBACT alle biblioteche per acquisto libri . Sostegno all'editoria libraria	0,00	0,00	0,00
CAP. 4000 / 1: CONTRIBUTI PER BANDE MUSICALI F.DI COMUNALI	0,00	0,00	0,00
CAP. 4030 / 0: INTERVENTI NEL CAMPO DELLA PROMOZIONE E DIFFUSIONE DELLA CUL TURA	6.000,00	6.000,00	6.000,00
CAP. 4031 / 0: Contributo per gestione strutture comunali ai fini culturali	0,00	0,00	0,00
CAP. 4041 / 0: CONTRIBUTI PER MANIFESTAZIONI CULTURALI	25.000,00	25.000,00	25.000,00
CAP. 4045 / 0: Promozione e valorizzazione della lingua sarda - Contributo RAS (e.cap. 2105)	70.484,00	0,00	0,00
CAP. 4045 / 5000: FONDO PLURIENNALE VINCOLATO - Promozione e valorizzazione della lingua	0,00	0,00	0,00
CAP. 4068 / 0: CONTRIBUTI PER LA PROMOZIONE DI ATTIVITA' ARTISTICHE E CULTURALI	5.000,00	5.000,00	5.000,00
CAP. 4069 / 0: REALIZZAZIONE MANIFESTAZIONE - MONUMENTI APERTI -	0,00	0,00	0,00
CAP. 4069 / 1: REALIZZAZIONE MANIFESTAZIONE - PULIAMO IL MONDO -	0,00	0,00	0,00
CAP. 4070 / 0: Realizzazione progetti culturali finanziati dai bandi cultura Fondazione Banco di	0,00	0,00	0,00
CAP. 4710 / 0: Contributo RAS per la redazione degli strumenti urbanistici comunali(PPCM) in	0,00	0,00	0,00
CAP. 5010 / 1: Fondo maltrattamenti animali - servizi (e.cap. 708)	0,00	0,00	0,00
CAP. 5010 / 2: Fondo maltrattamenti animali - spese di investimento (e.cap.709)	0,00	0,00	0,00
CAP. 5010 / 86: Fondo maltrattamenti animali - servizi (Avanzo di amministrazione e.cap. 708)	1.320,35	0,00	0,00
CAP. 5010 / 87: Fondo maltrattamenti animali - spese di investimento (Avanzo di amministrazione	1.373,17	0,00	0,00
CAP. 5100 / 0: Concessione di crediti per anticipazioni ex art. 35 comma 18 CCP	0,00	0,00	0,00
CAP. 5790 / 85: SPESE PER LO SMALTIMENTO DI RIFIUTI SOLIDI URBANI E ASSIMILA TI	311.155,19	0,00	0,00
CAP. 5860 / 1: Spese per il servizio di igiene urbana ed ambientale	25.000,00	25.000,00	25.000,00
CAP. 5860 / 5001: FONDO PLURIENNALE VINCOLATO - Spese per il servizio di igiene urbana ed	0,00	0,00	0,00
CAP. 7070 / 0: Finanziamento regionale per il funzionamento del coordinamento pedagogico territoriale	0,00	0,00	0,00
CAP. 7070 / 85: Finanziamento regionale per il funzionamento del coordinamento pedagogico	20.220,00	0,00	0,00
CAP. 7079 / 85: QUOTE SOCIALI RELATIVE ALLE PRESTAZIONI SOCIO-SANITARIE DI	0,00	0,00	0,00
CAP. 7161 / 85: Inserimento di minori in struttura in esecuzione di provvedimenti dell'autorità	0,00	0,00	0,00
CAP. 7193 / 0: SOGGIORNI CLIMATICI PER MINORI (F.DI L.R.2/07) (SERV.RILEV.IVA)	0,00	0,00	0,00
CAP. 7194 / 0: Contributi economici alle famiglie per iscrizione e frequenza dei Centri estivi e ricreativi	0,00	0,00	0,00
CAP. 7227 / 0: Contibuti alle famiglie fornitura panificaz.-formaggi (e.cap. 884)	0,00	0,00	0,00
CAP. 7252 / 0: Progetto prendere il volo (avanzo di amministrazione)	0,00	0,00	0,00
CAP. 7268 / 1: Emergenza Covid 19 -Economie REIS 19 per finanziamento misure straordinarie	0,00	0,00	0,00
CAP. 7268 / 86: Emergenza Covid 19 - Misure straordinarie urgenti a sostegno delle famiglie per	0,00	0,00	0,00
CAP. 7280 / 0: CONTRIBUTI ECONOMICI "BONUS NIDI GRATIS" FINANZIATO TRAMITE	0,00	0,00	0,00
CAP. 7282 / 0: Trasferimenti all'Unione dei Comuni per adempimenti richiesta finanziamenti tramiite	0,00	0,00	0,00
CAP. 7290 / 0: Emergenza Covid 19 - Misure straordinarie urgenti a sostegno delle famiglie per	111.303,48	0,00	0,00
CAP. 7326 / 85: SPESE PER POTENZIAMENTO E MIGLIORAMENTO SEGNALETICA	0,00	0,00	0,00
CAP. 7327 / 85: SPESE PER POTERNZIAMENTO E MIGLIORAMENTO SEGNALETICA STRADALE	0,00	0,00	0,00
CAP. 7327 / 5085: FONDO PLURIENNALE VINCOLATO - SPESE PER POTERNZIAMENTO E	0,00	0,00	0,00
CAP. 7356 / 85: ASSISTENZA E PREVIDENZA PER IL SERVIZIO DI POLIZIA STRADALE	0,00	0,00	0,00

EQUILIBRIO ENTRATE E SPESE CORRENTI DI CARATTERE NON RIPETITIVO

CAP. 7381 / 0: ASSUNZIONI AGENTI A TEMPO DETERMINATO – COMPETENZA (F. ART. 142	7.828,10	7.828,10	7.828,10
CAP. 7382 / 0: ASSUNZIONI AGENTI A TEMPO DETERMINATO – ONERI (F. ART. 142 C.D.S. -	2.348,90	2.348,90	2.348,90
CAP. 7382 / 10: ASSUNZIONI AGENTI A TEMPO DETERMINATO – IRAP (F. ART. 142 C.D.S. -	659,00	659,00	659,00
CAP. 8738 / 0: Blue Tongue - L.R. 22/2017 aiuti in favore delle aziende agricole per fronteggiare i danni	0,00	0,00	0,00
CAP. 8744 / 0: Sostegno alla popolazione danneggiate da eventi calamitosi - contributo RAS (E.	0,00	0,00	0,00
CAP. 8745 / 0: Sostegno alle attività economiche e produttive danneggiate da eventi calamitosi -	0,00	0,00	0,00
CAP. 8901 / 0: ACQUISTO ARREDI E ATTREZZATURE PER L'UFFICIO VV.UU.(AVANZO DI	0,00	0,00	0,00
CAP. 8901 / 1: ARMAMENTO ED ALLESTIMENTO ARMERIA POLIZIA LOCALE (AVANZO DI	0,00	0,00	0,00
CAP. 8901 / 5000: FONDO PLURIENNALE VINCOLATO - ACQUISTO ARREDI E ATTREZZATURE	0,00	0,00	0,00
CAP. 8901 / 5001: FONDO PLURIENNALE VINCOLATO - ARMAMENTO ED ALLESTIMENTO	0,00	0,00	0,00
CAP. 8905 / 2: ACQUISTO ARREDI ED ATTREZZATURE UFFICIO PERSONALE (avanzo di	0,00	0,00	0,00
CAP. 9010 / 1: MAGGIORAZIONE INDENNITA' DI POSIZIONE ORGANIZZATIVA SERVIZI COC -	0,00	0,00	0,00
CAP. 9010 / 2: ONERI SU MAGGIORAZIONE INDENNITA' DI POSIZIONE ORGANIZZATIVA	0,00	0,00	0,00
CAP. 9010 / 3: IRAP SU MAGGIORAZIONE INDENNITA' DI POSIZIONE ORGANIZZATIVA SERVIZI	0,00	0,00	0,00
CAP. 9231 / 0: SGRAVI E RESTITUZIONE DI TRIBUTI, IMPOSTE E SANZIONI	10.000,00	10.000,00	10.000,00
CAP. 9250 / 2: RESTITUZIONI ENTRATE E PROVENTI DIVERSI SETTORE CONTENZIOSO,	0,00	0,00	0,00
CAP. 9335 / 0: Emergenza Covid 19 - Compenso per il lavoro straordinario	0,00	0,00	0,00
CAP. 9335 / 1: Emergenza Covid 19 - Compenso per il lavoro straordinario polizia locale (e. cap. 703)	0,00	0,00	0,00
CAP. 9336 / 0: Emergenza Covid19-ONERI ASSISTENZIALI PREVIDENZIALI ED ASSICURATIVI SU	476,00	0,00	0,00
CAP. 9336 / 10: Emergenza Covid19-IRAP SU LAVORO STRAORDINARIO	170,00	0,00	0,00
CAP. 9337 / 0: Emergenza Covid 19 - Indennità di ordine pubblico per la Polizia Locale (e.cap. 707)	0,00	0,00	0,00
CAP. 9338 / 0: Emergenza Covid 19 - Oneri Indennità di ordine pubblico per la Polizia Locale (e.cap.	0,00	0,00	0,00
CAP. 9338 / 10: Emergenza Covid 19 - IRAP Indennità di ordine pubblico per la Polizia Locale (e.cap.	0,00	0,00	0,00
CAP. 9353 / 0: Finanziamento MIUR per lavori di adeguamento alle disposizioni antincendio della	0,00	0,00	0,00
CAP. 9353 / 5000: FONDO PLURIENNALE VINCOLATO - Finanziamento MIUR per lavori di	0,00	0,00	0,00
CAP. 9354 / 0: Finanziamento Ministero dello Sviluppo Economico per realizzazione di progetti nel	0,00	0,00	0,00
CAP. 9354 / 5000: FONDO PLURIENNALE VINCOLATO - Finanziamento Ministero dello Sviluppo	0,00	0,00	0,00
CAP. 9355 / 85: Finanziamento del Ministero dell' Interno per realizzazione di progetti nel campo	65.000,00	0,00	0,00
CAP. 9355 / 5085: FONDO PLURIENNALE VINCOLATO - Finanziamento del Ministero dell' Interno per	0,00	0,00	0,00
CAP. 9358 / 0: Finanziamento MIUR di cui all'Avviso pubblico per interventi di adeguamento e di	0,00	0,00	0,00
CAP. 9396 / 80: SPESE ECONOMICHE E DI PROVVEDITORATO PER ATTREZZATURE E ARRE- DI	0,00	0,00	0,00
CAP. 9396 / 5080: FONDO PLURIENNALE VINCOLATO - SPESE ECONOMICHE E DI	0,00	0,00	0,00
CAP. 9408 / 2: ACQUISTO ARREDI E ATTREZZATURE UFFICI E LOCALI COMUNALI (avanzo di	0,00	0,00	0,00
CAP. 9408 / 5002: FONDO PLURIENNALE VINCOLATO - ACQUISTO ARREDI E ATTREZZATURE	0,00	0,00	0,00
CAP. 9411 / 8: SPESE PER SOFTWARE DEI SERVIZI COMUNALI E PER L'UTENZA (F.DI	0,00	0,00	0,00
CAP. 9411 / 9: SPESE PER POSTAZIONI DI LAVORO DEI SERVIZI COMUNALI E PER L'UTENZA	0,00	0,00	0,00
CAP. 9411 / 10: SPESE PER SOFTWARE DEI SERVIZI COMUNALI E PER L'UTENZA (avanzo di	0,00	0,00	0,00
CAP. 9412 / 1: APPARATI DI TELECOMUNICAZIONE (F.DI L.R.2/2007)	0,00	0,00	0,00
CAP. 9414 / 0: APPARATI DI TELECOMUNICAZIONE (AVANZO DI AMMINISTRAZIONE	0,00	0,00	0,00
CAP. 9414 / 5000: FONDO PLURIENNALE VINCOLATO - APPARATI DI TELECOMUNICAZIONE	0,00	0,00	0,00
CAP. 9442 / 85: MANUTENZIONE STRAORDINARIA ILLUMINAZIONE PUBBLICA (AVANZO DI	0,00	0,00	0,00
CAP. 9442 / 5085: FONDO PLURIENNALE VINCOLATO - MANUTENZIONE STRAORDINARIA	0,00	0,00	0,00
CAP. 9467 / 0: ACQUISTO ARREDI E ATTREZZATURE SETTORE CONTENZIOSO -PUBBLICA	0,00	0,00	0,00
CAP. 9467 / 2: ACQUISTO ARREDI E ATTREZZATURE SETTORE CONTENZIOSO -PUBBLICA	0,00	0,00	0,00
CAP. 9467 / 5002: FONDO PLURIENNALE VINCOLATO - ACQUISTO ARREDI E ATTREZZATURE	0,00	0,00	0,00
CAP. 9471 / 0: Intervento di risanamento dell'involucro esterno della chiesa di Sant'Antonio da Padova	54.004,75	0,00	0,00
CAP. 9471 / 5000: FONDO PLURIENNALE VINCOLATO - Intervento di risanamento dell'involucro	0,00	0,00	0,00
CAP. 9475 / 85: SPESE PER EDILIZIA CULTO E ALTRI EDIFICI PER SERVIZI RELIGIOSI(avanzo	0,00	0,00	0,00
CAP. 9479 / 0: Riqualificazione impianto sportivo scuole primarie di Via Verdi (Ras DGR 41/22 del	280.184,08	0,00	0,00
CAP. 9479 / 5000: FONDO PLURIENNALE VINCOLATO - Riqualificazione impianto sportivo scuole	0,00	0,00	0,00
CAP. 9483 / 85: ACQUISTO AUTOMEZZI SERVIZIO DI POLIZIA LOCALE (AVANZO DI	0,00	0,00	0,00
CAP. 9483 / 5085: FONDO PLURIENNALE VINCOLATO - ACQUISTO AUTOMEZZI SERVIZIO DI	0,00	0,00	0,00
CAP. 9494 / 85: ACQUISTO MEZZI TECNICI X IL SERVIZIO DI POLIZIA STRADALE (avanzo di	0,00	0,00	0,00

EQUILIBRIO ENTRATE E SPESE CORRENTI DI CARATTERE NON RIPETITIVO

CAP. 9496 / 85: ACQUISTO DI ALTRI BENI MATERIALI DIVERSI PER IL SERVIZIO DI POLIZIA	0,00	0,00	0,00
CAP. 9529 / 0: Fondodi Sviluppo e Coesione 2014-2020. Linea di azione 1.2.2 - Programma di	61.000,00	0,00	0,00
CAP. 9529 / 5000: FONDO PLURIENNALE VINCOLATO - Fondodi Sviluppo e Coesione 2014-2020.	0,00	0,00	0,00
CAP. 9590 / 2: ACQUISTO VEICOLI DI POLIZIA STRADALE (F.DI ART.208 C.D.S. - CAP.	0,00	0,00	0,00
CAP. 9590 / 85: Acquisto mezzi tecnici per il potenziamento delle attività di controllo e accertamento	0,00	0,00	0,00
CAP. 9590 / 5085: FONDO PLURIENNALE VINCOLATO - Acquisto mezzi tecnici per il potenziamento	0,00	0,00	0,00
CAP. 9637 / 0: LAVORI CONSOLID.STRUTTURALE EDIF.SCOLASTICO V.DONIZZETTI-SC.	361.804,80	0,00	0,00
CAP. 9659 / 0: Finanziamento Iscol@ 2018/2020 Via Ottaviano agosto quota stato (Cap. E 3359)	0,00	0,00	0,00
CAP. 9659 / 5000: FONDO PLURIENNALE VINCOLATO - Finanziamento Iscol@ 2018/2020 Via	0,00	0,00	0,00
CAP. 9660 / 0: Ristrutturazione edificio scolastico scuola materna Via Laconi. Efficientamento	0,00	0,00	0,00
CAP. 9661 / 0: Ristrutturazione edificio scolastico scuola materna Via Gagarin.Efficientamento	0,00	0,00	0,00
CAP. 9662 / 0: Ristrutturazione edificio scolastico scuola materna Via Piave.Efficientamento	0,00	0,00	0,00
CAP. 9667 / 0: Ristrutturazione edificio scolastico scuola elementare Via della Resistenza.	0,00	0,00	0,00
CAP. 9669 / 0: Ristrutturazione edificio scolastico scuola media Via Torino. Efficientamento	0,00	0,00	0,00
CAP. 9841 / 0: Interventi di risanamento dell'involucro esterno della chiesa di Sant'Antonio da Padova -	14.000,00	0,00	0,00
CAP. 9841 / 5000: FONDO PLURIENNALE VINCOLATO - Interventi di risanamento dell'involucro	0,00	0,00	0,00
CAP. 9902 / 0: MANUTENZIONE STRAORDINARIA IMPIANTI SPORTIVI (OPERE A SCOMPUTO	0,00	0,00	0,00
CAP. 10449 / 0: Finanziamento RAS Piano stralcio degli investimenti per la riduzione del rischio	0,00	0,00	0,00
CAP. 11018 / 85: MANUTENZIONE STRAORDINARIA DI MARCIAPIEDI, CUNETTE E STRADE	699.970,52	0,00	0,00
CAP. 11018 / 5085: FONDO PLURIENNALE VINCOLATO - MANUTENZIONE STRAORDINARIA DI	0,00	0,00	0,00
CAP. 11036 / 85: LAVORI SISTEMAZ.STRADE E AREE INTERNE AL CENTRO ABITATO(AVANZO	89.446,48	0,00	0,00
CAP. 11036 / 5085: FONDO PLURIENNALE VINCOLATO - LAVORI SISTEMAZ.STRADE E AREE	0,00	0,00	0,00
CAP. 11301 / 0: SIST.COLLETTORE FOGN.VIA MONSERRATO-VILLAGGIO ATENEO E.CAP.4181	700.000,00	0,00	0,00
CAP. 11301 / 5000: FONDO PLURIENNALE VINCOLATO - SIST.COLLETTORE FOGN.VIA	0,00	0,00	0,00
CAP. 11324 / 0: SISTEMAZIONE STRADE INTERNE DA CESSIONE GRATUITA IMMOBILI DA	0,00	0,00	0,00
CAP. 11359 / 85: LAVORI SISTEMAZ.IDRAULICA AMBIENTALE RIO SESTU -F. DI	80.000,00	0,00	0,00
CAP. 11361 / 0: INTERVENTI DI MANUTENZIONE ORDINARIA E PULIZIA NEI CORSI D'ACQUA	229.026,07	0,00	0,00
CAP. 11400 / 0: Interenti di demolizione di opere abusive (avanzo di amministrazione)	0,00	0,00	0,00
CAP. 11534 / 0: LAVORI PER LA COSTRUZIONE DELLA STRADA DI COLLEGAMENTO FRA V	0,00	0,00	0,00
CAP. 11534 / 85: LAVORI PER LA COSTRUZIONE DELLA STRADA DI COLLEGAMENTO FRA V	286.274,40	0,00	0,00
CAP. 11896 / 0: LAVORI PER LA SISTEMAZIONE DI STRADE INTERNE DEL CENTRO ABI- TATO	0,00	0,00	0,00
CAP. 11896 / 86: LAVORI PER LA SISTEMAZIONE DI STRADE INTERNE DEL CENTRO ABI- TATO	213.195,55	0,00	0,00
CAP. 11896 / 5000: FONDO PLURIENNALE VINCOLATO - LAVORI PER LA SISTEMAZIONE DI	0,00	0,00	0,00
CAP. 11896 / 5085: FONDO PLURIENNALE VINCOLATO - LAVORI PER LA SISTEMAZIONE DI	0,00	0,00	0,00
CAP. 11897 / 85: LAVORI PER LA SISTEMAZIONE DI STRADE INTERNE DEL CENTRO ABI- TATO	0,00	0,00	0,00
CAP. 12207 / 85: Opere di urbanizzazione primaria della zona G4 in località Magangiosa e relativa	785.764,79	0,00	0,00
CAP. 12207 / 5085: FONDO PLURIENNALE VINCOLATO - Opere di urbanizzazione primaria della	0,00	0,00	0,00
Totale SPESE non ripetitive	4.999.215,00	235.424,00	235.424,00

SQUILIBRIO	3.137.708,00	-1.388.314,00	-1.388.314,00
-------------------	---------------------	----------------------	----------------------

Equilibrio di Parte Capitale

L'equilibrio in conto capitale in termini di competenza finanziaria è l'equilibrio tra le spese di investimento e tutte le risorse acquisite per il loro finanziamento, costituite dalle entrate in conto capitale, dall'accensione di prestiti, dal fondo pluriennale vincolato in c/capitale, dall'utilizzo dell'avanzo di competenza in c/capitale, e da quelle risorse di parte corrente destinate agli investimenti dalla legge o dai principi contabili.

EQUILIBRI DI BILANCIO Parte Capitale

EQUILIBRIO ECONOMICO-FINANZIARIO			COMPETENZ A ANNO DI RIFERIMENT O DEL BILANCIO 2021	COMPETENZ A ANNO 2022	COMPETENZ A ANNO 2023
P) Utilizzo risultato di amministrazione presunto per spese di investimento (2)	(+)		1.983.250,49		
Q) Fondo pluriennale vincolato di entrata per spese in conto capitale	(+)		7.688.232,62	0,00	0,00
R) Entrate Titoli 4.00-5.00-6.00	(+)		845.705,15	1.545.368,72	825.368,72
C) Entrate Titolo 4.02.06 - Contributi agli investimenti direttamente destinati al rimborso dei prestiti da amministrazioni pubbliche	(-)		0,00	0,00	0,00
I) Entrate di parte capitale destinate a spese correnti in base a specifiche disposizioni di legge o dei principi contabili	(-)		262.332,08	220.332,08	220.332,08
S1) Entrate Titolo 5.02 per Riscossioni di crediti di breve termine	(-)		0,00	0,00	0,00
S2) Entrate Titolo 5.03 per Riscossioni di crediti di medio-lungo termine	(-)		0,00	0,00	0,00
T) Entrate Titolo 5.04 relative a Altre entrate per riduzioni di attività finanziaria	(-)		0,00	0,00	0,00
L) Entrate di parte corrente destinate a spese di investimento in base a specifiche disposizioni di legge o dei principi contabili	(+)		114.212,78	102.356,39	102.356,39
M) Entrate da accensione di prestiti destinate a estinzione anticipata dei prestiti	(-)		0,00	0,00	0,00
U) Spese Titolo 2.00 - Spese in conto capitale	(-)		10.369.068,96	1.427.393,03	707.393,03
<i>di cui fondo pluriennale vincolato di spesa</i>			<i>0,00</i>	<i>0,00</i>	<i>0,00</i>
V) Spese Titolo 3.01 per Acquisizioni di attività finanziarie	(-)		0,00	0,00	0,00
E) Spese Titolo 2.04 - Altri trasferimenti in conto capitale	(+)		0,00	0,00	0,00
EQUILIBRIO DI PARTE CAPITALE Z = P+Q+R-C-I-S1-S2-T+L-M-U-V+E			0,00	0,00	0,00

Equilibrio di Cassa

Gli equilibri di bilancio di cassa trovano fondamento normativo nell'articolo 193 del Tuel che testualmente recita: «*Gli enti locali rispettano durante la gestione e nelle variazioni di bilancio il pareggio finanziario e tutti gli equilibri stabiliti in bilancio per la copertura delle spese correnti e per il finanziamento degli investimenti, secondo le norme contabili recate dal presente testo unico, con particolare riferimento agli equilibri di competenza e di cassa di cui all'art.162, comma 6*».

Seguendo il quadro normativo richiamato, l'articolo 162 del Tuel – Principi di bilancio – al comma sesto evidenzia, in ambito di cassa, che il bilancio di previsione e il saldo prospettico valutato in sede di equilibri di bilancio, dovrà garantire un saldo di cassa finale almeno non negativo.

In merito alla scomposizione che deve avere questo saldo di cassa finale, l'unico riferimento normativo di riferimento lo si individua nell'articolo 9 della legge n. 243/2012 che testualmente recita: «I bilanci delle regioni, dei comuni, delle province, delle città metropolitane e delle province autonome di Trento e di Bolzano si considerano in equilibrio quando, sia nella fase di previsione che di rendiconto, registrano:

- a) un saldo non negativo, in termini di competenza e di cassa, tra le entrate finali e le spese finali;
- b) un saldo non negativo, in termini di competenza e di cassa, tra le entrate correnti e le spese correnti, incluse le quote di capitale delle rate di ammortamento dei prestiti».

Se si segue quanto prospettato anche il saldo di cassa deve rispondere a dei subtotali rilevanti così quantificabili:

Incassi entrate corrente (T I, II, III) > Pagamenti (T I, IV)

Incassi entrate finali (T I, II, III, IV, V) > Pagamenti finali (T I, II)

A livello del prospetto da produrre in sede di ricognizione degli equilibri di bilancio il fondo di cassa iniziale entra nel computo nel suo complesso poiché concorre alla formazione del fondo di cassa finale.

FONDO DI CASSA AL 01/01/2021	22.225.849,78
- di cui quota vincolata del Fondo cassa al 01/01/2021	10.316.308,44

EQUILIBRIO DI CASSA

ENTRATA / USCITA	RESIDUI PRESUNTI (A)	PREV. DI COMPETENZA A (B) 2021	TOTALE (C=A+B)	PREV. DI CASSA (D) 2021	DIFFERENZA / MARGINE DI AUMENTO (E=C-D)
ENTRATA					
Fondo pluriennale vincolato per spese correnti	0,00	273.424,19	0,00	0,00	0,00
Fondo pluriennale vincolato per spese in conto capitale	0,00	7.688.232,62	0,00	0,00	0,00
Utilizzo avanzo di Amministrazione	0,00	2.504.442,42	0,00	0,00	0,00
Fondo di Cassa all'1/1/esercizio di riferimento	0,00	0,00	0,00	22.225.849,78	0,00
TOTALE	0,00	10.466.099,23	0,00	22.225.849,78	0,00
TITOLO 1 - ENTRATE CORRENTI DI NATURA TRIBUTARIA, CONTRIBUTIVA E PEREQUATIVA	15.419.256,69	7.900.916,45	23.320.173,14	23.320.173,14	0,00
TITOLO 2 - TRASFERIMENTI CORRENTI	557.481,14	8.731.881,59	9.289.362,73	9.289.362,73	0,00
TITOLO 3 - ENTRATE EXTRATRIBUTARIE	2.475.232,90	2.080.603,45	4.555.836,35	4.555.836,35	0,00
TITOLO 4 - ENTRATE IN CONTO CAPITALE	3.124.858,51	845.705,15	3.970.563,66	3.970.563,66	0,00
TITOLO 5 - ENTRATE DA RIDUZIONE DI ATTIVITA' FINANZIARIE	1.705.658,82	0,00	1.705.658,82	1.705.658,82	0,00
TITOLO 6 - ACCENSIONE PRESTITI	73.430,30	0,00	73.430,30	73.430,30	0,00
TITOLO 9 - ENTRATE PER CONTO TERZI E PARTITE DI GIRO	160.811,11	2.764.000,00	2.924.811,11	2.924.811,11	0,00
TOTALE TITOLI ENTRATE	23.516.729,47	22.323.106,64	45.839.836,11	45.839.836,11	0,00
USCITA					
DISAVANZO	0,00	0,00	0,00	0,00	0,00
TITOLO 1 - SPESE CORRENTI AL NETTO DI FPV E F.DI	6.040.077,32	17.544.178,74	23.584.256,06	23.584.256,06	0,00
TITOLO 2 - SPESE IN CONTO CAPITALE AL NETTO DI FPV E F.DI	3.199.963,81	10.369.068,96	13.569.032,77	13.569.032,77	0,00
TITOLO 3 - INCREMENTO DI ATTIVITA' FINANZIARIE	0,00	0,00	0,00	0,00	0,00
TITOLO 4 - Rimborso di prestiti	0,00	116.963,58	116.963,58	116.963,58	0,00
TITOLO 7 - SPESE PER CONTO TERZI E PARTITE DI GIRO	430.551,07	2.764.000,00	3.194.551,07	3.194.551,07	0,00
TOTALE TITOLI USCITA AL NETTO DI FPV E F.DI	9.670.592,20	30.794.211,28	40.464.803,48	40.464.803,48	0,00
FONDO DI RISERVA DI CASSA	0,00	0,00	0,00	72.202,93	0,00
SALDO CASSA				27.528.679,48	

FONDO PLURIENNALE VINCOLATO

Il fondo pluriennale vincolato (FPV) è un saldo finanziario costituito da risorse già accertate e destinate al finanziamento di obbligazioni passive già impegnate ma esigibili in esercizi successivi a quello in cui è accertata l'entrata.

Nel bilancio di previsione, il fondo pluriennale vincolato stanziato tra le spese è composto da due quote distinte:

- la quota di risorse accertate negli esercizi precedenti che costituiscono la copertura di spese già impegnate negli esercizi precedenti a quello cui si riferisce il bilancio ma che devono essere imputate agli esercizi successivi in base al criterio delle esigibilità; tale quota iscritta a bilancio nella parte spesa, contestualmente e per il medesimo valore del Fondo Pluriennale Vincolato in entrata;
- le risorse che si prevede di accertare nel corso di un esercizio, destinate a costituire la copertura di spese che si prevede di impegnare nel corso dello stesso con imputazione agli esercizi successivi; questa fattispecie è quella prevista nel bilancio di previsione 2019-2021, sfalsata di un anno tra spesa (anno n) ed entrata (anno n+1) ed è desumibile dal cronoprogramma degli stati di avanzamento dei lavori relativi agli interventi di spesa di investimento programmati.

La composizione del fondo determinata a bilancio, si è operata sulla base delle informazioni e delle stime di tempistica (previsione di imputazione della spesa) al momento disponibili in merito alla realizzazione dell'intervento di investimento (cronoprogramma) o di parte corrente (previsione di evasione degli ordini o di esecuzione della fornitura di beni o servizi), entrambi finanziati da entrate a specifica destinazione.

Il fondo pluriennale vincolato degli esercizi precedenti e fino al 31.12.2020, verra' contabilizzato in via definitiva a chiusura d'esercizio con il rendiconto ed applicato al bilancio con specifica variazione a seguito di riaccertamento ordinario dei residui.

FONDO PLURIENNALE VINCOLATO

ENTRATA	Anno 2021	Anno 2022	Anno 2023
Fondo pluriennale vincolato per spese correnti	273.424,19	0,00	0,00
Fondo pluriennale vincolato per spese in conto capitale	7.688.232,62	0,00	0,00
TOTALE	7.961.656,81	0,00	0,00

USCITA	Anno 2021	Anno 2022	Anno 2023
Spese correnti - di cui Fondo pluriennale vincolato	0,00	0,00	0,00
Spese in conto capitale - di cui Fondo pluriennale vincolato	0,00	0,00	0,00
TOTALE	0,00	0,00	0,00

COMPOSIZIONE PER MISSIONI E PROGRAMMI DEL FONDO PLURIENNALE VINCOLATO DELL'ESERCIZIO 2021 DI RIFERIMENTO DEL BILANCIO*

MISSIONI E PROGRAMMI	Fondo pluriennale vincolato al 31 dicembre dell'esercizio 2020	Spese impegnate negli esercizi precedenti con copertura costituita dal fondo pluriennale vincolato e imputate all'esercizio 2021	Quota del fondo pluriennale vincolato al 31 dicembre dell'esercizio 2020, non destinata ad essere utilizzata nell'esercizio 2021 e rinviata all'esercizio 2022 e successivi	Spese che si prevede di impegnare nell'esercizio N, con copertura costituita dal fondo pluriennale vincolato con imputazione agli esercizi:				Fondo pluriennale vincolato al 31 dicembre dell'esercizio 2021
				2022	2023	Anni successivi	Imputazione non ancora definita	
	(a)	(b)	(c) = (a) - (b)	(d)	(e)	(f)	(g)	(h)=(c)+(d)+(e)+(f)+(g)
TOTALE MISSIONE 1 Servizi istituzionali e generali e di gestione	1.099.423,77	1.099.423,77	0,00	0,00	0,00	0,00	0,00	0,00
TOTALE MISSIONE 3 Ordine pubblico e sicurezza	0,00	0,00	0,00	0,00	0,00	0,00	0,00	0,00
TOTALE MISSIONE 4 Istruzione e diritto allo studio	664.038,98	664.038,98	0,00	0,00	0,00	0,00	0,00	0,00
TOTALE MISSIONE 5 Tutela e valorizzazione dei beni e attività culturali	70.484,00	70.484,00	0,00	0,00	0,00	0,00	0,00	0,00
TOTALE MISSIONE 6 Politiche giovanili, sport e tempo libero	1.782.881,08	1.782.881,08	0,00	0,00	0,00	0,00	0,00	0,00
TOTALE MISSIONE 8 Assetto del territorio ed edilizia abitativa	108.238,38	108.238,38	0,00	0,00	0,00	0,00	0,00	0,00
TOTALE MISSIONE 9 Sviluppo sostenibile e tutela del territorio e dell'ambiente	1.379.026,07	1.379.026,07	0,00	0,00	0,00	0,00	0,00	0,00
TOTALE MISSIONE 10 Trasporti e diritto alla mobilità	2.272.603,04	2.272.603,04	0,00	0,00	0,00	0,00	0,00	0,00
TOTALE MISSIONE 11 Soccorso civile	183.162,77	183.162,77	0,00	0,00	0,00	0,00	0,00	0,00
TOTALE MISSIONE 12 Diritti sociali, politiche sociali e famiglia	45.514,97	45.514,97	0,00	0,00	0,00	0,00	0,00	0,00
TOTALE MISSIONE 14 Sviluppo economico e competitività	0,00	0,00	0,00	0,00	0,00	0,00	0,00	0,00
TOTALE MISSIONE 15 Politiche per il lavoro e la formazione professionale	283.611,00	283.611,00	0,00	0,00	0,00	0,00	0,00	0,00
TOTALE MISSIONE 17 Energia e diversificazione delle fonti energetiche	72.672,75	72.672,75	0,00	0,00	0,00	0,00	0,00	0,00
TOTALE	7.961.656,81	7.961.656,81	0,00	0,00	0,00	0,00	0,00	0,00

COMPOSIZIONE PER MISSIONI E PROGRAMMI DEL FONDO PLURIENNALE VINCOLATO DELL'ESERCIZIO 2022 DI RIFERIMENTO DEL BILANCIO*

MISSIONI E PROGRAMMI	Fondo pluriennale vincolato al 31 dicembre dell'esercizio 2021	Spese impegnate negli esercizi precedenti con copertura costituita dal fondo pluriennale vincolato e imputate all'esercizio 2022	Quota del fondo pluriennale vincolato al 31 dicembre dell'esercizio 2021, non destinata ad essere utilizzata nell'esercizio 2022 e rinviata all'esercizio 2023 e successivi	Spese che si prevede di impegnare nell'esercizio N, con copertura costituita dal fondo pluriennale vincolato con imputazione agli esercizi:				Fondo pluriennale vincolato al 31 dicembre dell'esercizio 2022
				2023	2024	Anni successivi	Imputazione non ancora definita	
	(a)	(b)	(c) = (a) - (b)	(d)	(e)	(f)	(g)	(h)=(c)+(d)+(e)+(f)+(g)
TOTALE MISSIONE 1 Servizi istituzionali e generali e di gestione	0,00	0,00	0,00	0,00	0,00	0,00	0,00	0,00
TOTALE MISSIONE 3 Ordine pubblico e sicurezza	0,00	0,00	0,00	0,00	0,00	0,00	0,00	0,00
TOTALE MISSIONE 4 Istruzione e diritto allo studio	0,00	0,00	0,00	0,00	0,00	0,00	0,00	0,00
TOTALE MISSIONE 5 Tutela e valorizzazione dei beni e attività culturali	0,00	0,00	0,00	0,00	0,00	0,00	0,00	0,00
TOTALE MISSIONE 6 Politiche giovanili, sport e tempo libero	0,00	0,00	0,00	0,00	0,00	0,00	0,00	0,00
TOTALE MISSIONE 8 Assetto del territorio ed edilizia abitativa	0,00	0,00	0,00	0,00	0,00	0,00	0,00	0,00
TOTALE MISSIONE 9 Sviluppo sostenibile e tutela del territorio e dell'ambiente	0,00	0,00	0,00	0,00	0,00	0,00	0,00	0,00
TOTALE MISSIONE 10 Trasporti e diritto alla mobilità	0,00	0,00	0,00	0,00	0,00	0,00	0,00	0,00
TOTALE MISSIONE 11 Soccorso civile	0,00	0,00	0,00	0,00	0,00	0,00	0,00	0,00
TOTALE MISSIONE 12 Diritti sociali, politiche sociali e famiglia	0,00	0,00	0,00	0,00	0,00	0,00	0,00	0,00
TOTALE MISSIONE 14 Sviluppo economico e competitività	0,00	0,00	0,00	0,00	0,00	0,00	0,00	0,00
TOTALE MISSIONE 15 Politiche per il lavoro e la formazione professionale	0,00	0,00	0,00	0,00	0,00	0,00	0,00	0,00
TOTALE MISSIONE 17 Energia e diversificazione delle fonti energetiche	0,00	0,00	0,00	0,00	0,00	0,00	0,00	0,00
TOTALE	0,00	0,00	0,00	0,00	0,00	0,00	0,00	0,00

COMPOSIZIONE PER MISSIONI E PROGRAMMI DEL FONDO PLURIENNALE VINCOLATO DELL'ESERCIZIO 2023 DI RIFERIMENTO DEL BILANCIO*

MISSIONI E PROGRAMMI	Fondo pluriennale vincolato al 31 dicembre dell'esercizio 2022	Spese impegnate negli esercizi precedenti con copertura costituita dal fondo pluriennale vincolato e imputate all'esercizio 2023	Quota del fondo pluriennale vincolato al 31 dicembre dell'esercizio 2022, non destinata ad essere utilizzata nell'esercizio 2023 e rinviata all'esercizio 2024 e successivi	Spese che si prevede di impegnare nell'esercizio N, con copertura costituita dal fondo pluriennale vincolato con imputazione agli esercizi:				Fondo pluriennale vincolato al 31 dicembre dell'esercizio 2023
				2024	2025	Anni successivi	Imputazione non ancora definita	
	(a)	(b)	(c) = (a) - (b)	(d)	(e)	(f)	(g)	(h)=(c)+(d)+(e)+(f)+(g)
TOTALE MISSIONE 1 Servizi istituzionali e generali e di gestione	0,00	0,00	0,00	0,00	0,00	0,00	0,00	0,00
TOTALE MISSIONE 3 Ordine pubblico e sicurezza	0,00	0,00	0,00	0,00	0,00	0,00	0,00	0,00
TOTALE MISSIONE 4 Istruzione e diritto allo studio	0,00	0,00	0,00	0,00	0,00	0,00	0,00	0,00
TOTALE MISSIONE 5 Tutela e valorizzazione dei beni e attività culturali	0,00	0,00	0,00	0,00	0,00	0,00	0,00	0,00
TOTALE MISSIONE 6 Politiche giovanili, sport e tempo libero	0,00	0,00	0,00	0,00	0,00	0,00	0,00	0,00
TOTALE MISSIONE 8 Assetto del territorio ed edilizia abitativa	0,00	0,00	0,00	0,00	0,00	0,00	0,00	0,00
TOTALE MISSIONE 9 Sviluppo sostenibile e tutela del territorio e dell'ambiente	0,00	0,00	0,00	0,00	0,00	0,00	0,00	0,00
TOTALE MISSIONE 10 Trasporti e diritto alla mobilità	0,00	0,00	0,00	0,00	0,00	0,00	0,00	0,00
TOTALE MISSIONE 11 Soccorso civile	0,00	0,00	0,00	0,00	0,00	0,00	0,00	0,00
TOTALE MISSIONE 12 Diritti sociali, politiche sociali e famiglia	0,00	0,00	0,00	0,00	0,00	0,00	0,00	0,00
TOTALE MISSIONE 14 Sviluppo economico e competitività	0,00	0,00	0,00	0,00	0,00	0,00	0,00	0,00
TOTALE MISSIONE 15 Politiche per il lavoro e la formazione professionale	0,00	0,00	0,00	0,00	0,00	0,00	0,00	0,00
TOTALE MISSIONE 17 Energia e diversificazione delle fonti energetiche	0,00	0,00	0,00	0,00	0,00	0,00	0,00	0,00
TOTALE	0,00	0,00	0,00	0,00	0,00	0,00	0,00	0,00

Fondo Pluriennale Vincolato di Parte Corrente

Entrata	2021	2022	2023
Fondo Pluriennale Vincolato per Spese Correnti	273.424,19	0,00	0,00

Uscita	Codici BL/PDC	2021	2022	2023
CAPITOLO 4045 / 0 / Promozione e valorizzazione della lingua sarda - Contributo RAS (e.cap. 2105)	05.02.1 / U.1.03.02.99.999	70.484,00	0,00	0,00
CAPITOLO 1016 / 0 / Risorse destinate alla solidarietà alimentare - Emergenza Covid 19 - Ordinanza della Presidenza del Consiglio dei Ministri 658/2020 (e.cap.701)	11.01.1 / U.1.03.02.99.999	170.560,19	0,00	0,00
CAPITOLO 7224 / 0 / PROGRAMMA SPERIMENTALE DI INCLUSIONE SOCIALE L.R.4/2006 ART. 17 C.2 CONTRIBUTI AL BENEFICIARIO (CAP.E 881)	12.04.1 / U.1.04.02.05.999	32.380,00	0,00	0,00
TOTALE USCITA		273.424,19	0,00	0,00
SALDO		0,00	0,00	0,00

Fondo Pluriennale Vincolato di Parte Capitale

Entrata	2021	2022	2023
Fondo Pluriennale Vincolato per Spese in C\Capitale	7.688.232,62	0,00	0,00

Uscita	Codici BL/PDC	2021	2022	2023
CAPITOLO 9408 / 0 / ACQUISTO ARREDI E ATTREZZATURE UFFICI E LOCALI COMUNALI (FONDO UNICO L.R.2 -parte investimenti)	01.05.2 / U.2.02.01.03.001	1.989,09	0,00	0,00
CAPITOLO 9015 / 0 / MANUTENZIONE STRAORDINARIA EDIFICI COM.LI(F.DI L.10/77)	01.05.2 / U.2.02.01.09.002	4.527,42	0,00	0,00
CAPITOLO 9015 / 85 / MANUTENZIONE STRAORDINARIA EDIFICI COM.LI(AVANZO AMM.NE)	01.05.2 / U.2.02.01.09.002	48.436,92	0,00	0,00
CAPITOLO 9026 / 85 / MANUTENZIONE STRAORDINARIA EDIFICIO DA ADIBIRE A CASERMA (AVANZO AMM.NE)	01.05.2 / U.2.02.01.09.019	946.576,70	0,00	0,00
CAPITOLO 9529 / 0 / Fondodi Sviluppo e Coesione 2014-2020. Linea di azione 1.2.2 - Programma di integrazione della mobilità elettrica con le smart city.Acquisto veicoli elettrici (e.cap. 860)	01.06.2 / U.2.02.01.01.001	61.000,00	0,00	0,00
CAPITOLO 9841 / 0 / Interventi di risanamento dell'involucro esterno della chiesa di Sant'Antonio da Padova - cofinanziamento (F.di L.10/77)	01.06.2 / U.2.02.01.09.008	14.000,00	0,00	0,00
CAPITOLO 9471 / 0 / Intervento di risanamento dell'involucro esterno della chiesa di Sant'Antonio da Padova (E. cap. 3164)	01.09.2 / U.2.02.01.09.008	22.893,64	0,00	0,00
CAPITOLO 9637 / 0 / LAVORI CONSOLID.STRUTTURALE EDIF.SCOLASTICO V.DONIZZETTI-SC. MATERNA S.SALVATORE(CAP.3410 ENTRATA).	04.01.2 / U.2.02.01.09.003	361.804,80	0,00	0,00
CAPITOLO 9657 / 0 / FINANZIAMENTO MINISTERIALE PER INDAGINI DIAGNOSTICHE SCUOLE (CAP. E 3351)	04.02.2 / U.2.02.03.05.001	22.050,10	0,00	0,00
CAPITOLO 9479 / 0 / Riqualificazione impianto sportivo scuole primarie di Via Verdi (Ras DGR 41/22 del 7/8/2020) e.cap. 3426	04.06.2 / U.2.02.01.09.003	280.184,08	0,00	0,00
CAPITOLO 9900 / 0 / MANUTENZIONE STRAORDINARIA IMPIANTI SPORTIVI (AVANZO DI AMMINISTRAZIONE)(SERVIZIO RILEVANTE IVA)	06.01.2 / U.2.02.01.09.016	1.759.650,23	0,00	0,00
CAPITOLO 9901 / 0 / MANUTENZIONE STRAORDINARIA IMPIANTI SPORTIVI (F.DI L.10/77) (SERVIZIO RILEVANTE IVA) (CAP. 3200 ENTRATA)	06.01.2 / U.2.02.01.09.016	23.230,85	0,00	0,00
CAPITOLO 12072 / 1 / COMPLETAMENTO OPERE URBANIZZAZIONE VILLAGGIO ATENEO	08.01.2 / U.2.02.01.09.012	1.721,45	0,00	0,00
CAPITOLO 9400 / 85 / ACQUISTO ELEMENTI PER LA SISTEMAZIONE DELL'ARREDO URBANO (AVANZO DI AMMINISTRAZIONE)	08.01.2 / U.2.02.01.99.999	20.472,82	0,00	0,00
CAPITOLO 867 / 0 / INCARICHI PROFESSIONALI ESTERNI SETTORE URBANISTICA ED EDILI ZIA PRIVATA (L.10/77)	08.01.2 / U.2.02.03.05.001	57.740,11	0,00	0,00
CAPITOLO 10405 / 0 / INCARICO PROFESSIONALE PER AGGIORNAMENTO CARTOGRAFIA (F.DI L.10/77)	08.01.2 / U.2.02.03.05.001	28.304,00	0,00	0,00
CAPITOLO 11361 / 0 / INTERVENTI DI MANUTENZIONE ORDINARIA E PULIZIA NEI CORSI D'ACQUA RICADENTI NEL TERRITORIO COMUNALE FONDI REGIONALI (CAP.E 2352/1)	09.01.2 / U.2.02.01.09.014	229.026,07	0,00	0,00
CAPITOLO 5657 / 0 / INTERVENTO PER LA MANUTENZIONE STRAORDINARIA DELLA FOGNATURA PER RACCOLTA ACQUE METEORICHE AVANZO DI AMMINISTRAZIONE	09.04.2 / U.2.02.01.09.010	450.000,00	0,00	0,00
CAPITOLO 11301 / 0 / SIST.COLLETTORE FOGN.VIA MONSERRATO-VILLAGGIO ATENEO E.CAP.4181	09.04.2 / U.2.02.01.09.010	700.000,00	0,00	0,00

Fondo Pluriennale Vincolato di Parte Capitale

CAPITOLO 9442 / 0 / MANUTENZIONE STRAORDINARIA ILLUMINAZIONE PUBBLICA (FONDO UNICO)	10.05.2 / U.2.02.01.09.012	10.172,22	0,00	0,00
CAPITOLO 10575 / 85 / MANUTENZIONE STRAORDINARIA DI STRADE E PIAZZA DEL CENTRO URBANO (AVANZO DI AMMINISTRAZIONE)	10.05.2 / U.2.02.01.09.012	1.216.908,09	0,00	0,00
CAPITOLO 11036 / 0 / LAVORI SISTEMAZ.STRADE E AREE INTERNE AL CENTRO ABITATO(CORS O ITALIA-V.O.AUGUSTO V.COSTITUZ) (CAP.E 3066)	10.05.2 / U.2.02.01.09.012	1.087,55	0,00	0,00
CAPITOLO 11036 / 85 / LAVORI SISTEMAZ.STRADE E AREE INTERNE AL CENTRO ABITATO(AVANZO DI AMMINISTRAZIONE)	10.05.2 / U.2.02.01.09.012	89.446,48	0,00	0,00
CAPITOLO 11067 / 0 / Lavori di sistemazione e di riqualificazione funzionale della ex strada statale tramite trasferimento regionale (Rimodulazione accordo di programma ex Centro Agroalimentare (cap.E 4293)	10.05.2 / U.2.02.01.09.012	5.757,53	0,00	0,00
CAPITOLO 11295 / 0 / LAVORI COMPLETAMENTO SISTEMAZIONE TANGENZIALE NORD-EST (F.DO UNICO L.R.2/2007 CAP.E 3185)	10.05.2 / U.2.02.01.09.012	1.573,81	0,00	0,00
CAPITOLO 12205 / 0 / LAVORI DI MANUTENZIONE STRAORDINARIA DELLE STRADE COMUNALI INTERNE - AVANZO DI AMMINISTRAZIONE	10.05.2 / U.2.02.01.09.012	58.988,48	0,00	0,00
CAPITOLO 12207 / 0 / Opere di urbanizzazione primaria della zona G4 in località Magangiosa e relativa viabilità di accesso - Intervento di completamento (AVANZO DI AMMINISTRAZIONE VINCOLATO)	10.05.2 / U.2.02.01.09.012	136.861,10	0,00	0,00
CAPITOLO 11018 / 0 / MANUTENZIONE STRAORDINARIA DI MARCIAPIEDI, CUNETTE E STRADE INTERNE DEL CENTRO ABITATO (F.DI L.10/77).CAP.3202-3200 E	10.05.2 / U.2.02.01.99.999	51.837,26	0,00	0,00
CAPITOLO 11018 / 85 / MANUTENZIONE STRAORDINARIA DI MARCIAPIEDI, CUNETTE E STRADE INTERNE DEL CENTRO ABITATO (avanzo di amministrazione)	10.05.2 / U.2.02.01.99.999	699.970,52	0,00	0,00
CAPITOLO 10435 / 85 / REDAZ.STUDIO SCALA MAGGIOR DETTAGLIO AREE RISCHIO IDRAULICO (P.A.I.)F.DI R.A.S(AVANZO AMM.NE)	11.01.2 / U.2.02.03.05.001	12.602,58	0,00	0,00
CAPITOLO 11070 / 0 / COSTRUZIONE LOCULI (CAP. E 1284)	12.09.2 / U.2.02.01.09.015	9.598,76	0,00	0,00
CAPITOLO 11072 / 0 / COSTRUZIONE DI LOCULI CIMITERIALI (AVANZO DI AMMINISTRAZIONE)	12.09.2 / U.2.02.01.09.015	3.536,21	0,00	0,00
CAPITOLO 10515 / 0 / LavoRAS - PROGRAMMA INTEGRATO PLURIFONDO PER IL LAVORO (E.4312)	15.03.2 / U.2.02.01.99.999	283.611,00	0,00	0,00
CAPITOLO 9355 / 0 / Finanziamento del Ministero dell' Interno per realizzazione di progetti nel campo dell'efficientamento energetico (E .cap. 3355)	17.01.2 / U.2.02.01.09.019	7.672,75	0,00	0,00
CAPITOLO 9355 / 85 / Finanziamento del Ministero dell' Interno per realizzazione di progetti nel campo dell'efficientamento energetico - avanzo di amministrazione	17.01.2 / U.2.02.01.09.019	65.000,00	0,00	0,00
TOTALE USCITA		7.688.232,62	0,00	0,00
SALDO		0,00	0,00	0,00

FONDO CREDITI DI DUBBIA ESIGIBILITÀ

Il fondo è costituito per neutralizzare, o quanto meno ridurre, l'impatto negativo sugli equilibri di bilancio generati dalla presenza di situazioni di sofferenza nelle obbligazioni attive. In questo contesto, i crediti di dubbia esigibilità possono essere definiti come "posizioni creditorie per le quali esistono ragionevoli elementi che fanno presupporre un difficile realizzo dovuto al simultaneo verificarsi di due distinte circostanze: difficoltà di riscuotere e termini di prescrizione non ancora maturati".

La dimensione iniziale del fondo crediti dubbia esigibilità è data dalla somma dell'eventuale componente accantonata con l'ultimo rendiconto (avanzo già vincolato per il finanziamento dei crediti di dubbia esigibilità) integrata da un'ulteriore quota stanziata con l'attuale bilancio, non soggetta poi ad impegno di spesa (risparmio forzoso).

Si tratta, pertanto, di coprire con adeguate risorse sia l'ammontare dei vecchi crediti in sofferenza (residui attivi di rendiconto o comunque riferibili ad esercizi precedenti) che i crediti in corso di formazione con l'esercizio entrate (previsioni di entrata del nuovo bilancio). La dimensione definitiva del fondo sarà calcolata solo a rendiconto, una volta disponibili i conteggi finali, e comporterà il congelamento di una quota dell'avanzo di pari importo (avanzo a destinazione vincolata).

A questo proposito si devono considerare le nuove regole per il calcolo del fondo crediti di dubbia esigibilità. Dal 2021, per la prima volta per molti enti, il quinquennio di riferimento per il calcolo della media sarà composto da anni «armonizzati», con la conseguenza che la stessa dovrà calcolarsi considerando il rapporto tra incassi di competenza e accertamenti di competenza (salva la possibilità di considerare anche gli incassi in conto/residui effettuati nell'anno successivo riferiti alla competenza dell'anno precedente).

Inoltre, il solo metodo di calcolo della media sarà quello della media semplice.

Il fondo dovrà essere pari all'importo minimo calcolato secondo il criterio dettato dal principio contabile, senza poter operare alcuna riduzione, salva la facoltà di intervenire in sede di variazione di bilancio e ridurre il fondo al livello del 90 per cento del minimo, a condizione che l'ente rispetti i termini di pagamento, relativi alle fatture ricevute e scadute nell'anno precedente (considerando anche quelle scadute e non pagate).

Art. 1 comma 79 Legge 160/2019: "Nel corso degli anni 2020 e 2021 gli enti locali possono variare il bilancio di previsione 2020-2022 e 2021-2023 per ridurre il fondo crediti di dubbia esigibilità stanziato per gli esercizi 2020 e 2021 nella missione « Fondi e accantonamenti » ad un valore pari al 90 per cento dell'accantonamento quantificato nell'allegato al bilancio riguardante il fondo crediti di dubbia esigibilità, se nell'esercizio precedente a quello di riferimento sono rispettati gli indicatori di cui all'articolo 1, comma 859, lettere a) e b), della legge 30 dicembre 2018, n. 145".

(Si riporta per completezza art. 1, comma 859. A partire dall'anno 2021, le amministrazioni pubbliche, diverse dalle amministrazioni dello stato e dagli enti del Servizio sanitario nazionale, di cui all'articolo 1, comma 2, della legge 31

dicembre 2009, n. 196, applicano:

a) le misure di cui alla lettera a) dei commi 862 o 864, se il debito commerciale residuo, di cui all'articolo 33 del decreto legislativo 14 marzo 2013, n. 33, rilevato alla fine dell'esercizio precedente non si sia ridotto almeno del 10 per cento rispetto a quello del secondo esercizio precedente. In ogni caso le medesime misure non si applicano se il debito commerciale residuo scaduto, di cui al citato articolo 33 del decreto legislativo n. 33 del 2013, rilevato alla fine dell'esercizio precedente, non è superiore al 5 per cento del totale delle fatture ricevute nel medesimo esercizio;

b) le misure di cui ai commi 862 o 864 se rispettano la condizione di cui alla lettera a), ma presentano un indicatore di ritardo annuale dei pagamenti, calcolato sulle fatture ricevute e scadute nell'anno precedente, non rispettoso dei termini di pagamento delle transazioni commerciali, come fissati dall'articolo 4 del decreto legislativo 9 ottobre 2002, n. 231.)

Art. 1 comma 80 Legge 160/2019: “Nel corso degli esercizi dal 2020 al 2022, a seguito di una verifica dell'accelerazione delle riscossioni in conto competenza e in conto residui delle entrate oggetto della riforma della riscossione degli enti locali di cui ai commi da 784 a 815, previo parere dell'organo di revisione, gli enti locali possono ridurre il fondo crediti di dubbia esigibilità accantonato nel bilancio di previsione relativo alle medesime entrate sulla base del rapporto che si prevede di realizzare alla fine dell'esercizio di riferimento tra gli incassi complessivi in conto competenza e in conto residui e gli accertamenti”

Art. 107 bis DL 18/2020: “A decorrere dal rendiconto 2020 e dal bilancio di previsione 2021 gli enti di cui all'articolo 2 del decreto legislativo 23 giugno 2011, n. 118, possono calcolare il fondo crediti di dubbia esigibilità delle entrate dei titoli 1 e 3 accantonato nel risultato di amministrazione o stanziato nel bilancio di previsione calcolando la percentuale di riscossione del quinquennio precedente con i dati del 2019 in luogo di quelli del 2020”.

Il Principio contabile All. 4/2 Dlgs 118/2011 e smi paragrafo 3.3. “Gli enti che negli ultimi tre esercizi hanno formalmente attivato un processo di accelerazione della propria capacità di riscossione possono calcolare il fondo crediti di dubbia esigibilità facendo riferimento ai risultati di tali tre esercizi”

“Nel 2016 per tutti gli enti locali lo stanziamento di bilancio riguardante il fondo crediti di dubbia esigibilità è pari almeno al 55 per cento, nel 2017 è pari almeno al 70 per cento, nel 2018 è pari almeno al 75 per cento, nel 2019 è pari all'85 per cento, nel 2020 è pari almeno al 95 per cento e **dal 2021 l'accantonamento al fondo è effettuato per l'intero importo**”

“Non richiedono l'accantonamento al fondo crediti di dubbia esigibilità:

- a) i crediti da altre amministrazioni pubbliche, in quanto destinate ad essere accertate a seguito dell'assunzione dell'impegno da parte dell'amministrazione erogante,
- b) i crediti assistiti da fidejussione,
- c) le entrate tributarie che, sulla base dei nuovi principi sono accertate per cassa.

Con riferimento alle entrate che l'ente non considera di dubbia e difficile esazione, per le quali non si provvede all'accantonamento al fondo crediti di dubbia esigibilità, è necessario dare adeguata illustrazione nella Nota integrativa al bilancio”

“Dopo 5 anni dall'adozione del principio della competenza finanziaria a regime, fondo crediti di dubbia esigibilità è determinato sulla base della media, calcolata come media semplice, calcolata rispetto agli incassi in c/competenza e agli accertamenti nel quinquennio precedente.

Per le entrate di nuova istituzione (per le quali non esiste una evidenza storica), nel primo anno la quantificazione del fondo è rimessa alla prudente valutazione degli enti. A decorrere dall'anno successivo, la quantificazione è effettuata con il criterio generale riferito agli anni precedenti”.

“In corso di esercizio (almeno in sede di assestamento del bilancio e, in ogni caso, attraverso una variazione di bilancio di competenza del Consiglio), si verifica la necessità di adeguare il fondo crediti di dubbia esigibilità in considerazione del livello degli stanziamenti e degli accertamenti”.

Inoltre, si potrà calcolare l'incassato nell'anno successivo in conto residui.

Infatti è possibile determinare il rapporto tra incassi di competenza e i relativi accertamenti, considerando tra gli incassi anche le riscossioni effettuate nell'anno successivo in conto residui dell'anno precedente:

incassi di competenza es. X + incassi esercizio X+1 in c/residui X

Accertamenti esercizio X

In tale fattispecie è necessario slittare il quinquennio di riferimento per il calcolo della media, indietro di un anno.

Il Comune di Sestu ha adottato le seguenti modalità di calcolo:

- quinquennio precedente con i dati del 2019 in luogo di quelli del 2020;
- il rapporto tra incassi di competenza e i relativi accertamenti, considerando tra gli incassi le riscossioni effettuate nell'anno successivo in conto residui dell'anno precedente;
- rispettando la prescrizione dell'utilizzo della media semplice;
- effettuando l'accantonamento per l'intero importo ovvero il 100 per cento;

COMPOSIZIONE DELL'ACCANTONAMENTO AL FONDO CREDITI DI DUBBIA ESIGIBILITA'

Esercizio 2021

TIPOLOGIA	DENOMINAZIONE	STANZIAMENTI DI BILANCIO (a)	ACCANTONAMENTO OBBLIGATORIO AL FONDO (b)	ACCANTONAMENTO EFFETTIVO DI BILANCIO (**)(c)	% di stanziamento accantonato al fondo nel rispetto del principio contabile applicato 3.3
	ENTRATE CORRENTI DI NATURA TRIBUTARIA E CONTRIBUTIVA				
1010100	Tipologia 101: Imposte, tasse e proventi assimilati	7.475.741,73			
	di cui accertati per cassa sulla base del principio contabile 3.7	3.461.200,00			
	Tipologia 101: Imposte, tasse e proventi assimilati non accertati per cassa	4.014.541,73	1.710.977,83	1.710.977,83	42,62
	<i>135/0 - I.C.I. GESTIONE ACCERTAMENTI E LIQUIDAZIONI ANNI PRECEDENTI (ART.11 L.504)</i>	100,00	38,57	38,57	
	<i>162/0 - IMU GESTIONE ACCERTAMENTI E LIQUIDAZIONI</i>	1.279.226,59	493.397,70	493.397,70	
	<i>310/0 - TASSA PER LO SMALTIMENTO DEI RIFIUTI SOLIDI URBANI INTERNI</i>	0,00			
	<i>314/0 - TASSA RIFIUTI (TARI)</i>	2.582.509,00	1.159.414,20	1.159.414,20	
	<i>315/0 - Tributo rifiuti e servizi</i>	100,00	38,57	38,57	
	<i>316/0 - TARES GESTIONE ACCERTAMENTI E LIQUIDAZIONI</i>	100,00	38,57	38,57	
	<i>318/0 - TASSA RIFIUTI (TARI) GESTIONE ACCERTAMENTI</i>	80.000,00	30.856,00	30.856,00	
	<i>319/0 - TASSA SUI SERVIZI (TAS) GESTIONI ACCERTAMENTI E LIQUIDAZIONI</i>	70.406,14	27.155,65	27.155,65	
	<i>320/0 - TASSA SUI SERVIZI (TAS) - anni precedenti</i>	2.000,00			
	<i>328/0 - RUOLI SUPPLETIVI ANNI PRECEDENTI TASSA SMALTIMENTO R.S.U.</i>	100,00	38,57	38,57	
1010400	Tipologia 104: Compartecipazioni di tributi	0,00			
1030100	Tipologia 301: Fondi perequativi da Amministrazioni Centrali	425.174,72			
1030200	Tipologia 302: Fondi perequativi dalla Regione o Provincia autonoma	0,00			
1000000	TOTALE TITOLO 1	7.900.916,45	1.710.977,83	1.710.977,83	21,66
	TRASFERIMENTI CORRENTI				
2010100	Tipologia 101: Trasferimenti correnti da Amministrazioni pubbliche	8.731.881,59			
2010200	Tipologia 102: Trasferimenti correnti da Famiglie	0,00			
2010300	Tipologia 103: Trasferimenti correnti da Imprese	0,00			
2010400	Tipologia 104: Trasferimenti correnti da Istituzioni Sociali Private	0,00			
2010500	Tipologia 105: Trasferimenti correnti dall'Unione Europea e dal Resto del Mondo	0,00			
	Trasferimenti correnti dall'Unione Europea	0,00			
	Trasferimenti correnti dal Resto del Mondo	0,00			
2000000	TOTALE TITOLO 2	8.731.881,59			
	ENTRATE EXTRATRIBUTARIE				
3010000	Tipologia 100: Vendita di beni e servizi e proventi derivanti dalla gestione dei beni	1.240.201,45	3.780,00	3.780,00	0,30
	<i>1290/0 - PROVENTI SERVIZI ASILO NIDO (SERV.RILEV.IVA)</i>	82.000,00	3.460,40	3.460,40	
	<i>1536/0 - PROVENTI CONCESSIONE IMPIANTI SPORTIVI, RICREATIVI E CULTURALI (SERV.RILEV.IVA)</i>	6.500,00	274,30	274,30	
	<i>1565/0 - CANONE PER DIRITTO D'USO</i>	1.073,45	45,30	45,30	
	<i>3124/0 - PROVENTI AFFITTO D'AZIENDA FARMACIA</i>	99.378,00			
3020000	Tipologia 200: Proventi derivanti da attività di controllo e repressione irreg. e illeciti	262.000,00	193.596,00	193.596,00	73,89
	<i>1111/0 - SANZIONI AMMINISTRATIVE PECUNARIE ART.142 C.D.S.</i>	45.000,00	34.164,00	34.164,00	
	<i>1113/0 - RUOLI SANZIONI AMMINISTRATIVE PECUNARIE ART.142 C.D.S. ANNI PRECEDENTI</i>	0,00			
	<i>1250/20 - SANZIONI AMMINISTRATIVE PER VIOLAZIONE AL C.D.S.</i>	115.000,00	87.308,00	87.308,00	
	<i>1250/50 - RUOLI SANZIONI AMMINISTRATIVE ANNI PRECEDENTI</i>	15.000,00	11.388,00	11.388,00	
	<i>1255/0 - RUOLI SANZIONI AMMINISTRATIVE ANNI PRECEDENTI ART.208 C.D.S.</i>	80.000,00	60.736,00	60.736,00	
3030000	Tipologia 300: Interessi attivi	39.500,00			
3040000	Tipologia 400: Altre entrate da redditi da capitale	0,00			
3050000	Tipologia 500: Rimborsi e altre entrate correnti	538.902,00	6.588,00	6.588,00	1,22
	<i>2490/0 - INTROITI E RIMBORSI DIVERSI</i>	60.000,00	6.588,00	6.588,00	
	<i>2499/0 - Crediti da contenzioso per esiti favorevoli di sentenze</i>	0,00			
3000000	TOTALE TITOLO 3	2.080.603,45	203.964,00	203.964,00	9,80
	ENTRATE IN CONTO CAPITALE				
4010000	Tipologia 100: Tributi in conto capitale	0,00			
4020000	Tipologia 200: Contributi agli investimenti	264.501,85			

	Contributi agli investimenti da amministrazioni pubbliche	259.501,85			
	Contributi agli investimenti da UE	0,00			
	Tipologia 200: Contributi agli investimenti al netto dei contributi da PA e da	5.000,00			
4030000	Tipologia 300: Altri trasferimenti in conto capitale	0,00			
	Altri trasferimenti in conto capitale da amministrazioni pubbliche	0,00			
	Altri trasferimenti in conto capitale da UE	0,00			
	Tipologia 300: Altri trasferimenti in c/capitale al netto dei trasf. da PA e da UE	0,00			
4040000	Tipologia 400: Entrate da alienazione di beni materiali e immateriali	146.800,00			
4050000	Tipologia 500: Altre entrate in conto capitale	434.403,30			
4000000	TOTALE TITOLO 4	845.705,15			
	ENTRATE DA RIDUZIONE DI ATTIVITA' FINANZIARIE				
5010000	Tipologia 100: Alienazione di attività finanziarie	0,00			
5020000	Tipologia 200: Riscossione crediti di breve termine	0,00			
5030000	Tipologia 300: Riscossione crediti di medio-lungo termine	0,00			
5040000	Tipologia 400: Altre entrate per riduzione di attività finanziarie	0,00			
5000000	TOTALE TITOLO 5	0,00			
	TOTALE GENERALE (***)	19.559.106,64	1.914.941,83	1.914.941,83	9,79
	DI CUI FONDO CREDITI DI DUBBIA ESIGIBILITA' DI PARTE CORRENTE (**)	18.713.401,49	1.914.941,83	1.914.941,83	10,23
	DI CUI FONDO CREDITI DI DUBBIA ESIGIBILITA' IN C/CAPITALE	845.705,15			

COMPOSIZIONE DELL'ACCANTONAMENTO AL FONDO CREDITI DI DUBBIA ESIGIBILITA'

Esercizio 2022

TIPOLOGIA	DENOMINAZIONE	STANZIAMENTI DI BILANCIO (a)	ACCANTONAMENTO OBBLIGATORIO AL FONDO (b)	ACCANTONAMENT O EFFETTIVO DI BILANCIO (**)(c)	% di stanziamento accantonato al fondo nel rispetto del principio contabile applicato 3.3
	ENTRATE CORRENTI DI NATURA TRIBUTARIA E CONTRIBUTIVA				
1010100	Tipologia 101: Imposte, tasse e proventi assimilati	7.651.877,83			
	di cui accertati per cassa sulla base del principio contabile 3.7	3.447.200,00			
	Tipologia 101: Imposte, tasse e proventi assimilati non accertati per cassa	4.204.677,83	1.674.006,59	1.674.006,59	39,81
	135/0 - I.C.I. GESTIONE ACCERTAMENTI E LIQUIDAZIONI ANNI PRECEDENTI (ART.11 L.504)	100,00	38,57	38,57	
	162/0 - IMU GESTIONE ACCERTAMENTI E LIQUIDAZIONI	1.203.777,83	464.297,11	464.297,11	
	310/0 - TASSA PER LO SMALTIMENTO DEI RIFIUTI SOLIDI URBANI INTERNI	0,00			
	314/0 - TASSA RIFIUTI (TARI)	2.867.500,00	1.159.414,20	1.159.414,20	
	315/0 - Tributo rifiuti e servizi	100,00	38,57	38,57	
	316/0 - TARES GESTIONE ACCERTAMENTI E LIQUIDAZIONI	100,00	38,57	38,57	
	318/0 - TASSA RIFIUTI (TARI) GESTIONE ACCERTAMENTI	80.000,00	30.856,00	30.856,00	
	319/0 - TASSA SUI SERVIZI (TASI) GESTIONI ACCERTAMENTI E LIQUIDAZIONI	53.000,00	19.285,00	19.285,00	
	320/0 - TASSA SUI SERVIZI (TASI) - anni precedenti	0,00			
	328/0 - RUOLI SUPPLETIVI ANNI PRECEDENTI TASSA SMALTIMENTO R.S.U.	100,00	38,57	38,57	
1010400	Tipologia 104: Compartecipazioni di tributi	0,00			
1030100	Tipologia 301: Fondi perequativi da Amministrazioni Centrali	425.174,72			
1030200	Tipologia 302: Fondi perequativi dalla Regione o Provincia autonoma	0,00			
1000000	TOTALE TITOLO 1	8.077.052,55	1.674.006,59	1.674.006,59	20,73
	TRASFERIMENTI CORRENTI				
2010100	Tipologia 101: Trasferimenti correnti da Amministrazioni pubbliche	8.675.130,93			
2010200	Tipologia 102: Trasferimenti correnti da Famiglie	0,00			
2010300	Tipologia 103: Trasferimenti correnti da Imprese	0,00			
2010400	Tipologia 104: Trasferimenti correnti da Istituzioni Sociali Private	0,00			
2010500	Tipologia 105: Trasferimenti correnti dall'Unione Europea e dal Resto del Mondo	0,00			
	Trasferimenti correnti dall'Unione Europea	0,00			
	Trasferimenti correnti dal Resto del Mondo	0,00			
2000000	TOTALE TITOLO 2	8.675.130,93			
	ENTRATE EXTRATRIBUTARIE				
3010000	Tipologia 100: Vendita di beni e servizi e proventi derivanti dalla gestione dei beni	1.240.201,45	3.780,00	3.780,00	0,30
	1290/0 - PROVENTI SERVIZI ASILO NIDO (SERV.RILEV.IVA)	82.000,00	3.460,40	3.460,40	
	1536/0 - PROVENTI CONCESSIONE IMPIANTI SPORTIVI, RICREATIVI E CULTURALI (SERV.RILEV.IVA)	6.500,00	274,30	274,30	
	1565/0 - CANONE PER DIRITTO D'USO	1.073,45	45,30	45,30	
	3124/0 - PROVENTI AFFITTO D'AZIENDA FARMACIA	99.378,00			
3020000	Tipologia 200: Proventi derivanti da attività di controllo e repressione irreg. e illeciti	262.000,00	193.596,00	193.596,00	73,89
	1111/0 - SANZIONI AMMINISTRATIVE PECUNIARIE ART.142 C.D.S.	45.000,00	34.164,00	34.164,00	
	1113/0 - RUOLI SANZIONI AMMINISTRATIVE PECUNIARIE ART.142 C.D.S. ANNI PRECEDENTI	0,00			
	1250/20 - SANZIONI AMMINISTRATIVE PER VIOLAZIONE AL C.D.S.	115.000,00	87.308,00	87.308,00	
	1250/50 - RUOLI SANZIONI AMMINISTRATIVE ANNI PRECEDENTI	15.000,00	11.388,00	11.388,00	
	1255/0 - RUOLI SANZIONI AMMINISTRATIVE ANNI PRECEDENTI. ART.208 C.D.S.	80.000,00	60.736,00	60.736,00	
3030000	Tipologia 300: Interessi attivi	39.500,00			
3040000	Tipologia 400: Altre entrate da redditi da capitale	0,00			
3050000	Tipologia 500: Rimborsi e altre entrate correnti	536.402,00	6.588,00	6.588,00	1,23
	2490/0 - INTROITI E RIMBORSI DIVERSI	60.000,00	6.588,00	6.588,00	
	2499/0 - Crediti da contenzioso per esiti favorevoli di sentenze	0,00			
3000000	TOTALE TITOLO 3	2.078.103,45	203.964,00	203.964,00	9,81
	ENTRATE IN CONTO CAPITALE				
4010000	Tipologia 100: Tributi in conto capitale	0,00			
4020000	Tipologia 200: Contributi agli investimenti	914.467,92			

	Contributi agli investimenti da amministrazioni pubbliche	909.467,92			
	Contributi agli investimenti da UE	0,00			
	Tipologia 200: Contributi agli investimenti al netto dei contributi da PA e da	5.000,00			
4030000	Tipologia 300: Altri trasferimenti in conto capitale	0,00			
	Altri trasferimenti in conto capitale da amministrazioni pubbliche	0,00			
	Altri trasferimenti in conto capitale da UE	0,00			
	Tipologia 300: Altri trasferimenti in c/capitale al netto dei trasf. da PA e da UE	0,00			
4040000	Tipologia 400: Entrate da alienazione di beni materiali e immateriali	285.368,72			
4050000	Tipologia 500: Altre entrate in conto capitale	345.532,08			
4000000	TOTALE TITOLO 4	1.545.368,72			
	ENTRATE DA RIDUZIONE DI ATTIVITA' FINANZIARIE				
5010000	Tipologia 100: Alienazione di attività finanziarie	0,00			
5020000	Tipologia 200: Riscossione crediti di breve termine	0,00			
5030000	Tipologia 300: Riscossione crediti di medio-lungo termine	0,00			
5040000	Tipologia 400: Altre entrate per riduzione di attività finanziarie	0,00			
5000000	TOTALE TITOLO 5	0,00			
	TOTALE GENERALE (***)	20.375.655,65	1.877.970,59	1.877.970,59	9,22
	DI CUI FONDO CREDITI DI DUBBIA ESIGIBILITA' DI PARTE CORRENTE (**)	18.830.286,93	1.877.970,59	1.877.970,59	9,97
	DI CUI FONDO CREDITI DI DUBBIA ESIGIBILITA' IN C/CAPITALE	1.545.368,72			

COMPOSIZIONE DELL'ACCANTONAMENTO AL FONDO CREDITI DI DUBBIA ESIGIBILITA'

Esercizio 2023

TIPOLOGIA	DENOMINAZIONE	STANZIAMENTI DI BILANCIO (a)	ACCANTONAMENTO OBBLIGATORIO AL FONDO (b)	ACCANTONAMENT O EFFETTIVO DI BILANCIO (**)(c)	% di stanziamento accantonato al fondo nel rispetto del principio contabile applicato 3.3
	ENTRATE CORRENTI DI NATURA TRIBUTARIA E CONTRIBUTIVA				
1010100	Tipologia 101: Imposte, tasse e proventi assimilati	7.651.877,83			
	di cui accertati per cassa sulla base del principio contabile 3.7	3.447.200,00			
	Tipologia 101: Imposte, tasse e proventi assimilati non accertati per cassa	4.204.677,83	1.674.006,59	1.674.006,59	39,81
	135/0 - I.C.I. GESTIONE ACCERTAMENTI E LIQUIDAZIONI ANNI PRECEDENTI (ART.11 L.504)	100,00	38,57	38,57	
	162/0 - IMU GESTIONE ACCERTAMENTI E LIQUIDAZIONI	1.203.777,83	464.297,11	464.297,11	
	310/0 - TASSA PER LO SMALTIMENTO DEI RIFIUTI SOLIDI URBANI INTERNI	0,00			
	314/0 - TASSA RIFIUTI (TARI)	2.867.500,00	1.159.414,20	1.159.414,20	
	315/0 - Tributo rifiuti e servizi	100,00	38,57	38,57	
	316/0 - TARES GESTIONE ACCERTAMENTI E LIQUIDAZIONI	100,00	38,57	38,57	
	318/0 - TASSA RIFIUTI (TARI) GESTIONE ACCERTAMENTI	80.000,00	30.856,00	30.856,00	
	319/0 - TASSA SUI SERVIZI (TASI) GESTIONI ACCERTAMENTI E LIQUIDAZIONI	53.000,00	19.285,00	19.285,00	
	320/0 - TASSA SUI SERVIZI (TASI) - anni precedenti	0,00			
	328/0 - RUOLI SUPPLETIVI ANNI PRECEDENTI TASSA SMALTIMENTO R.S.U.	100,00	38,57	38,57	
1010400	Tipologia 104: Compartecipazioni di tributi	0,00			
1030100	Tipologia 301: Fondi perequativi da Amministrazioni Centrali	425.174,72			
1030200	Tipologia 302: Fondi perequativi dalla Regione o Provincia autonoma	0,00			
1000000	TOTALE TITOLO 1	8.077.052,55	1.674.006,59	1.674.006,59	20,73
	TRASFERIMENTI CORRENTI				
2010100	Tipologia 101: Trasferimenti correnti da Amministrazioni pubbliche	8.675.130,93			
2010200	Tipologia 102: Trasferimenti correnti da Famiglie	0,00			
2010300	Tipologia 103: Trasferimenti correnti da Imprese	0,00			
2010400	Tipologia 104: Trasferimenti correnti da Istituzioni Sociali Private	0,00			
2010500	Tipologia 105: Trasferimenti correnti dall'Unione Europea e dal Resto del Mondo	0,00			
	Trasferimenti correnti dall'Unione Europea	0,00			
	Trasferimenti correnti dal Resto del Mondo	0,00			
2000000	TOTALE TITOLO 2	8.675.130,93			
	ENTRATE EXTRATRIBUTARIE				
3010000	Tipologia 100: Vendita di beni e servizi e proventi derivanti dalla gestione dei beni	1.240.201,45	3.780,00	3.780,00	0,30
	1290/0 - PROVENTI SERVIZI ASILO NIDO (SERV.RILEV.IVA)	82.000,00	3.460,40	3.460,40	
	1536/0 - PROVENTI CONCESSIONE IMPIANTI SPORTIVI, RICREATIVI E CULTURALI (SERV.RILEV.IVA)	6.500,00	274,30	274,30	
	1565/0 - CANONE PER DIRITTO D'USO	1.073,45	45,30	45,30	
	3124/0 - PROVENTI AFFITTO D'AZIENDA FARMACIA	99.378,00			
3020000	Tipologia 200: Proventi derivanti da attività di controllo e repressione irreg. e illeciti	262.000,00	193.596,00	193.596,00	73,89
	1111/0 - SANZIONI AMMINISTRATIVE PECUNIARIE ART.142 C.D.S.	45.000,00	34.164,00	34.164,00	
	1113/0 - RUOLI SANZIONI AMMINISTRATIVE PECUNIARIE ART.142 C.D.S. ANNI PRECEDENTI	0,00			
	1250/20 - SANZIONI AMMINISTRATIVE PER VIOLAZIONE AL C.D.S.	115.000,00	87.308,00	87.308,00	
	1250/50 - RUOLI SANZIONI AMMINISTRATIVE ANNI PRECEDENTI	15.000,00	11.388,00	11.388,00	
	1255/0 - RUOLI SANZIONI AMMINISTRATIVE ANNI PRECEDENTI. ART.208 C.D.S.	80.000,00	60.736,00	60.736,00	
3030000	Tipologia 300: Interessi attivi	39.500,00			
3040000	Tipologia 400: Altre entrate da redditi da capitale	0,00			
3050000	Tipologia 500: Rimborsi e altre entrate correnti	536.402,00	6.588,00	6.588,00	1,23
	2490/0 - INTROITI E RIMBORSI DIVERSI	60.000,00	6.588,00	6.588,00	
	2499/0 - Crediti da contenzioso per esiti favorevoli di sentenze	0,00			
3000000	TOTALE TITOLO 3	2.078.103,45	203.964,00	203.964,00	9,81
	ENTRATE IN CONTO CAPITALE				
4010000	Tipologia 100: Tributi in conto capitale	0,00			
4020000	Tipologia 200: Contributi agli investimenti	194.467,92			

	Contributi agli investimenti da amministrazioni pubbliche	189.467,92			
	Contributi agli investimenti da UE	0,00			
4030000	Tipologia 200: Contributi agli investimenti al netto dei contributi da PA e da	5.000,00			
	Tipologia 300: Altri trasferimenti in conto capitale	0,00			
	Altri trasferimenti in conto capitale da amministrazioni pubbliche	0,00			
	Altri trasferimenti in conto capitale da UE	0,00			
	Tipologia 300: Altri trasferimenti in c/capitale al netto dei trasf. da PA e da UE	0,00			
4040000	Tipologia 400: Entrate da alienazione di beni materiali e immateriali	285.368,72			
4050000	Tipologia 500: Altre entrate in conto capitale	345.532,08			
4000000	TOTALE TITOLO 4	825.368,72			
	ENTRATE DA RIDUZIONE DI ATTIVITA' FINANZIARIE				
5010000	Tipologia 100: Alienazione di attività finanziarie	0,00			
5020000	Tipologia 200: Riscossione crediti di breve termine	0,00			
5030000	Tipologia 300: Riscossione crediti di medio-lungo termine	0,00			
5040000	Tipologia 400: Altre entrate per riduzione di attività finanziarie	0,00			
5000000	TOTALE TITOLO 5	0,00			
	TOTALE GENERALE (***)	19.655.655,65	1.877.970,59	1.877.970,59	9,55
	DI CUI FONDO CREDITI DI DUBBIA ESIGIBILITA' DI PARTE CORRENTE (**)	18.830.286,93	1.877.970,59	1.877.970,59	9,97
	DI CUI FONDO CREDITI DI DUBBIA ESIGIBILITA' IN C/CAPITALE	825.368,72			

Riepilogo FCDE per Capitoli - Anno 2021

Capitolo	Articolo	Cod. Bilancio	Descrizione	Stanziamiento	Fondo Acc. Obbl.	Fondo Effettivo
135	0	10101	I.C.I. GESTIONE ACCERTAMENTI E LIQUIDAZIONI ANNI PRECEDENTI (ART.11 L.504)	100,00	38,57	38,57
162	0	10101	IMU GESTIONE ACCERTAMENTI E LIQUIDAZIONI	1.279.226,59	493.397,70	493.397,70
310	0	10101	TASSA PER LO SMALTIMENTO DEI RIFIUTI SOLIDI URBANI	0,00	0,00	0,00
314	0	10101	TASSA RIFIUTI (TARI)	2.582.509,00	1.159.414,20	1.159.414,20
315	0	10101	Tributo rifiuti e servizi	100,00	38,57	38,57
316	0	10101	TARES GESTIONE ACCERTAMENTI E LIQUIDAZIONI	100,00	38,57	38,57
318	0	10101	TASSA RIFIUTI (TARI) GESTIONE ACCERTAMENTI	80.000,00	30.856,00	30.856,00
319	0	10101	TASSA SUI SERVIZI (TASI) GESTIONI ACCERTAMENTI E LIQUIDAZIONI	70.406,14	27.155,65	27.155,65
320	0	10101	TASSA SUI SERVIZI (TASI) - anni precedenti	2.000,00	0,00	0,00
328	0	10101	RUOLI SUPPLETIVI ANNI PRECEDENTI TASSA SMALTIMENTO R.S.U.	100,00	38,57	38,57
1290	0	30100	PROVENTI SERVIZI ASILO NIDO (SERV.RILEV.IVA)	82.000,00	3.460,40	3.460,40
1536	0	30100	PROVENTI CONCESSIONE IMPIANTI SPORTIVI, RICREATIVI E CULTURALI (SERV.RILEV.IVA)	6.500,00	274,30	274,30
1565	0	30100	CANONE PER DIRITTO D'USO	1.073,45	45,30	45,30
3124	0	30100	PROVENTI AFFITTO D'AZIENDA FARMACIA	99.378,00	0,00	0,00
1111	0	30200	SANZIONI AMMINISTRATIVE PECUNIARIE ART.142 C.D.S.	45.000,00	34.164,00	34.164,00
1113	0	30200	RUOLI SANZIONI AMMINISTRATIVE PECUNIARIE ART.142 C.D.S. ANNI PRECEDENTI	0,00	0,00	0,00
1250	20	30200	SANZIONI AMMINISTRATIVE PER VIOLAZIONE AL C.D.S.	115.000,00	87.308,00	87.308,00
1250	50	30200	RUOLI SANZIONI AMMINISTRATIVE ANNI PRECEDENTI	15.000,00	11.388,00	11.388,00
1255	0	30200	RUOLI SANZIONI AMMINISTRATIVE ANNI PRECEDENTI. ART.208 C.D.S.	80.000,00	60.736,00	60.736,00
2490	0	30500	INTROITI E RIMBORSI DIVERSI	60.000,00	6.588,00	6.588,00
2499	0	30500	Crediti da contenzioso per esiti favorevoli di sentenze	0,00	0,00	0,00
			TOTALE	4.518.493,18	1.914.941,83	1.914.941,83

Riepilogo FCDE per Capitoli - Anno 2022

Capitolo	Articolo	Cod. Bilancio	Descrizione	Stanziamiento	Fondo Acc. Obl.	Fondo Effettivo
135	0	10101	I.C.I. GESTIONE ACCERTAMENTI E LIQUIDAZIONI ANNI PRECEDENTI (ART.11 L.504)	38,57	38,57	38,57
162	0	10101	IMU GESTIONE ACCERTAMENTI E LIQUIDAZIONI	464.297,11	464.297,11	464.297,11
310	0	10101	TASSA PER LO SMALTIMENTO DEI RIFIUTI SOLIDI URBANI	0,00	0,00	0,00
314	0	10101	TASSA RIFIUTI (TARI)	1.159.414,20	1.159.414,20	1.159.414,20
315	0	10101	Tributo rifiuti e servizi	38,57	38,57	38,57
316	0	10101	TARES GESTIONE ACCERTAMENTI E LIQUIDAZIONI	38,57	38,57	38,57
318	0	10101	TASSA RIFIUTI (TARI) GESTIONE ACCERTAMENTI	30.856,00	30.856,00	30.856,00
319	0	10101	TASSA SUI SERVIZI (TASI) GESTIONI ACCERTAMENTI E LIQUIDAZIONI	19.285,00	19.285,00	19.285,00
320	0	10101	TASSA SUI SERVIZI (TASI) - anni precedenti	0,00	0,00	0,00
328	0	10101	RUOLI SUPPLETIVI ANNI PRECEDENTI TASSA SMALTIMENTO R.S.U.	38,57	38,57	38,57
1290	0	30100	PROVENTI SERVIZI ASILO NIDO (SERV.RILEV.IVA)	3.460,40	3.460,40	3.460,40
1536	0	30100	PROVENTI CONCESSIONE IMPIANTI SPORTIVI, RICREATIVI E CULTURALI (SERV.RILEV.IVA)	274,30	274,30	274,30
1565	0	30100	CANONE PER DIRITTO D'USO	45,30	45,30	45,30
3124	0	30100	PROVENTI AFFITTO D'AZIENDA FARMACIA	0,00	0,00	0,00
1111	0	30200	SANZIONI AMMINISTRATIVE PECUNIARIE ART.142 C.D.S.	34.164,00	34.164,00	34.164,00
1113	0	30200	RUOLI SANZIONI AMMINISTRATIVE PECUNIARIE ART.142 C.D.S. ANNI PRECEDENTI	0,00	0,00	0,00
1250	20	30200	SANZIONI AMMINISTRATIVE PER VIOLAZIONE AL C.D.S.	87.308,00	87.308,00	87.308,00
1250	50	30200	RUOLI SANZIONI AMMINISTRATIVE ANNI PRECEDENTI	11.388,00	11.388,00	11.388,00
1255	0	30200	RUOLI SANZIONI AMMINISTRATIVE ANNI PRECEDENTI. ART.208 C.D.S.	60.736,00	60.736,00	60.736,00
2490	0	30500	INTROITI E RIMBORSI DIVERSI	6.588,00	6.588,00	6.588,00
2499	0	30500	Crediti da contenzioso per esiti favorevoli di sentenze	0,00	0,00	0,00
			TOTALE	0,00	1.877.970,59	1.877.970,59

Riepilogo FCDE per Capitoli - Anno 2023

Capitolo	Articolo	Cod. Bilancio	Descrizione	Stanziamiento	Fondo Acc. Obbl.	Fondo Effettivo
135	0	10101	I.C.I. GESTIONE ACCERTAMENTI E LIQUIDAZIONI ANNI PRECEDENTI (ART.11 L.504)	38,57	38,57	38,57
162	0	10101	IMU GESTIONE ACCERTAMENTI E LIQUIDAZIONI	464.297,11	464.297,11	464.297,11
310	0	10101	TASSA PER LO SMALTIMENTO DEI RIFIUTI SOLIDI URBANI	0,00	0,00	0,00
314	0	10101	TASSA RIFIUTI (TARI)	1.159.414,20	1.159.414,20	1.159.414,20
315	0	10101	Tributo rifiuti e servizi	38,57	38,57	38,57
316	0	10101	TARES GESTIONE ACCERTAMENTI E LIQUIDAZIONI	38,57	38,57	38,57
318	0	10101	TASSA RIFIUTI (TARI) GESTIONE ACCERTAMENTI	30.856,00	30.856,00	30.856,00
319	0	10101	TASSA SUI SERVIZI (TASI) GESTIONI ACCERTAMENTI E LIQUIDAZIONI	19.285,00	19.285,00	19.285,00
320	0	10101	TASSA SUI SERVIZI (TASI) - anni precedenti	0,00	0,00	0,00
328	0	10101	RUOLI SUPPLETIVI ANNI PRECEDENTI TASSA SMALTIMENTO R.S.U.	38,57	38,57	38,57
1290	0	30100	PROVENTI SERVIZI ASILO NIDO (SERV.RILEV.IVA)	3.460,40	3.460,40	3.460,40
1536	0	30100	PROVENTI CONCESSIONE IMPIANTI SPORTIVI, RICREATIVI E CULTURA LI (SERV.RILEV.IVA)	274,30	274,30	274,30
1565	0	30100	CANONE PER DIRITTO D'USO	45,30	45,30	45,30
3124	0	30100	PROVENTI AFFITTO D'AZIENDA FARMACIA	0,00	0,00	0,00
1111	0	30200	SANZIONI AMMINISTRATIVE PECUNIARIE ART.142 C.D.S.	34.164,00	34.164,00	34.164,00
1113	0	30200	RUOLI SANZIONI AMMINISTRATIVE PECUNIARIE ART.142 C.D.S. ANNI PRECEDENTI	0,00	0,00	0,00
1250	20	30200	SANZIONI AMMINISTRATIVE PER VIOLAZIONE AL C.D.S.	87.308,00	87.308,00	87.308,00
1250	50	30200	RUOLI SANZIONI AMMINISTRATIVE ANNI PRECEDENTI	11.388,00	11.388,00	11.388,00
1255	0	30200	RUOLI SANZIONI AMMINISTRATIVE ANNI PRECEDENTI. ART.208 C.D.S.	60.736,00	60.736,00	60.736,00
2490	0	30500	INTROITI E RIMBORSI DIVERSI	6.588,00	6.588,00	6.588,00
2499	0	30500	Crediti da contenzioso per esiti favorevoli di sentenze	0,00	0,00	0,00
			TOTALE	0,00	1.877.970,59	1.877.970,59

ENTRATE PER TITOLI, TIPOLOGIE E CATEGORIE

Ai fini della verifica dell'attendibilità delle entrate e congruità delle spese previste per gli esercizi 2021-2023, alla luce della manovra disposta dall'ente, sono state analizzate in particolare le voci di bilancio appresso riportate.

ENTRATE TRIBUTARIE

Le previsioni relative alle entrate tributarie sono state effettuate tenendo conto di quanto stabilito dal Principio contabile allegato n. 4/2 al D. Lgs. n. 118/2011, in base al quale:

- le entrate tributarie gestite attraverso ruoli ordinari e le liste di carico sono accertate e imputate contabilmente all'esercizio in cui sono emessi il ruolo, l'avviso di liquidazione e di accertamento e le liste di carico, a condizione che la scadenza per la riscossione del tributo sia prevista entro i termini dell'approvazione del rendiconto nei casi in cui la legge consente espressamente l'emissione di ruoli con scadenza nell'esercizio successivo (punto 3.7.1);

Le previsioni relative alle entrate tributarie sono state effettuate tenendo conto di quanto stabilito dal Principio contabile allegato n. 4/2 al D. Lgs. n. 118/2011, in base al quale:

- le entrate tributarie gestite attraverso ruoli ordinari e le liste di carico sono accertate e imputate contabilmente all'esercizio in cui sono emessi il ruolo, l'avviso di liquidazione e di accertamento e le liste di carico, a condizione che la scadenza per la riscossione del tributo sia prevista entro i termini dell'approvazione del rendiconto nei casi in cui la legge consente espressamente l'emissione di ruoli con scadenza nell'esercizio successivo (punto 3.7.1);

- le entrate tributarie riscosse per autoliquidazione dei contribuenti sono accertate sulla base delle riscossioni effettuate entro la chiusura del rendiconto e, comunque, entro la scadenza prevista per l'approvazione del rendiconto (punto 3.7.5);

- sono accertate per cassa anche le entrate derivanti dalla lotta all'evasione delle entrate tributarie riscosse per cassa, salvo i casi in cui la lotta all'evasione è attuata attraverso l'emissione di avvisi di liquidazione e di accertamento, di ruoli e liste di carico, accertate sulla base di documenti formali emessi dall'ente e imputati all'esercizio in cui l'obbligazione scade (punto 3.7.6).

Nuova IMU

la Legge di Bilancio 2020 (L. n.160/2019) ha introdotto importanti novità in materia di entrate degli enti locali.

In particolare è stata disciplinata l'unificazione IMU-TASI. L'art.1, comma 738, sancisce che a decorrere dall'anno 2020, l'imposta unica comunale di cui all'articolo 1, comma 639, della legge 27 dicembre 2013, n. 147, è abolita, ad eccezione delle disposizioni relative alla tassa sui rifiuti (TARI); l'imposta municipale propria (IMU) è disciplinata dalle disposizioni di cui ai commi da 739 a 783. In particolare il comma 779, stabilisce che "Per l'anno 2020, i comuni, in deroga all'articolo 1, comma 169, della legge 27 dicembre 2006, n. 296, all'articolo 53, comma 16, della legge 23 dicembre 2000, n. 388, e all'articolo 172, comma 1, lettera c), del testo unico delle leggi sull'ordinamento degli enti locali, di cui al decreto legislativo 18 agosto 2000, n. 267, possono approvare le delibere concernenti le aliquote e il regolamento dell'imposta oltre il termine di approvazione del bilancio di previsione per gli anni 2020-2022 e comunque non oltre il 30 giugno 2020. Dette deliberazioni, anche se approvate successivamente all'inizio dell'esercizio, purché entro il termine innanzi indicato, hanno effetto dal 1° gennaio dell'anno 2020. Tale termine è stato ulteriormente rinviato.

Con Deliberazione del Consiglio Comunale n.26 de 22/07/2020 si è proceduto all'Approvazione del regolamento per l'applicazione dell'Imposta Municipale Propria (IMU).

Le previsioni dell'Imu sono state formulate tenendo conto degli effetti dell'emergenza sanitaria, che già si sono manifestati nel 2020 (con un calo, alla data del 30 settembre, quantificabile in circa il 13 per cento, dati Siope).

Tuttavia non si escludono delle variazioni negli stanziamenti per bilanciare gli effetti dell'emergenza sanitaria con i risultati dell'attività di accertamento tributario che sta producendo un incremento "strutturale" dell'entrata.

Nel corso del 2021 dovranno essere monitorate le conseguenze legate all'emergenza sanitaria anche sul bilancio e gli effetti riduttivi sul gettito dell'esenzione introdotta dall'articolo 78 del DI 104/2020, anche per il 2022-2023, in favore degli immobili rientranti nella categoria catastale D/3 destinati a spettacoli cinematografici, teatri e sale per concerti e spettacoli, a condizione che i relativi proprietari siano anche gestori delle attività ivi esercitate. A fronte di questa esenzione – se autorizzata dalla Commissione europea - è stato previsto tuttavia un contributo compensativo di 9,2 milioni di euro per ciascuno dei due anni.

Nella tabella successiva vengono rappresentate le aliquote approvate con la Deliberazione del Consiglio Comunale n. 22 del 22/07/2020 (tenuto conto che il gettito del 7,6 per mille degli immobili ad uso produttivo cat. D viene riscosso dallo Stato) che resteranno invariate anche per l'anni 2021:

Tabella aliquote per l'applicazione dell'IMU:

- 0,76 per cento per i terreni agricoli;
- 0,58 per cento per le aree edificabili;
- 0,5 per cento per le abitazioni principali classificate nelle categorie catastali A/1, A/8 e A/9 e relative pertinenze;
- 0,05 per cento per i fabbricati rurali ad uso strumentale;
- 0,05 per cento per i fabbricati costruiti e destinati dall'impresa costruttrice alla vendita, fintanto che permanga tale destinazione e non siano in ogni caso locati;
- 1,06 per cento (di cui 0,76 per cento per tributo riservato allo Stato e 0,3 per cento per tributo di parte comunale) per gli immobili ad uso produttivo classificati nel gruppo catastale D;
- 0,84 per cento per gli altri fabbricati, diversi da quelli di cui ai punti precedenti;

TARI

L'art. 1, comma 527, della L. 205/2017, ha assegnato all'Autorità di Regolazione per l'Energia Reti e Ambiente (ARERA) precise funzioni di regolazione e controllo, in particolare in materia di "predisposizione ed aggiornamento del metodo tariffario per la determinazione dei corrispettivi del servizio integrato dei rifiuti e dei singoli servizi che costituiscono attività di gestione, a copertura dei costi di esercizio e di investimento, compresa la remunerazione dei capitali, sulla base della valutazione dei costi efficienti e del principio del 'chi inquina paga'".

Pertanto, ARERA ha approvato la deliberazione n. 443/2019 del 31 ottobre 2019, con cui ha definito i criteri di riconoscimento dei costi efficienti di esercizio e di investimento per il periodo 2018-2021, adottando il nuovo Metodo Tariffario per il servizio integrato di gestione dei Rifiuti (MTR), da applicarsi dal 1° gennaio 2020. La deliberazione di un nuovo metodo, immediatamente operativo e così a ridosso del termine ordinario per l'approvazione del bilancio di previsione 2020, ha fatto emergere ovvie e diffuse difficoltà, a cominciare dall'impossibilità per il soggetto gestore ad effettuare in tempo utile la quantificazione economica dei servizi in base ai nuovi criteri.

Tuttavia, l'art. 57 bis, avente ad oggetto "Disciplina della TARI. Coefficienti e termini per la deliberazione PEF e tariffe. Introduzione del bonus sociale rifiuti e automatismo bonus energia elettrica, gas e idrico" fissava al 30 aprile 2020, solo per l'esercizio finanziario 2020, il termine per l'approvazione dei PEF rifiuti e delle relative tariffe.

Il termine era sganciato da quello relativo al bilancio di previsione (comunque prorogato al 31 marzo). Tale termine è stato successivamente più volte rinviato.

Con deliberazione del Consiglio Comunale n. 30 del 22/07/2020 è stato approvato il regolamento per l'applicazione della tassa sui rifiuti (TARI) e nella stessa data con deliberazione n.31 è stata approvata la determinazione delle tariffe per l'applicazione della TARI anno 2020.

L'entrata relativa alla TARI per l'anno 2021 è pari ad € 2.721.009,00, è stata determinata sulla base della previsione del costo di gestione del servizio igiene per il Comune di Sestu.

ADDIZIONALE COMUNALE IRPEF

L'addizionale comunale IRPEF è prevista dal D.Lgs. n. 360/1998, in base al quale i comuni possono variare l'aliquota fino ad un massimo dello 0,8 per cento, anche differenziata in funzione dei medesimi scaglioni di reddito IRPEF, nonché introdurre soglie di esenzione per particolari categorie di contribuenti.

Il vigente Regolamento per l'applicazione dell'Addizionale comunale IRPEF è stato approvato con deliberazione del Consiglio Comunale n. 16 del 29/03/2012.

In relazione alla formulazione della previsione di entrata si ritiene opportuno analizzare le modifiche succedutesi nel corso degli anni.

L'allegato 4.2 del Dlgs n. 118/2011 delinea, fra l'altro, le modalità con cui devono essere accertate le entrate tributarie. Con particolare riferimento all'addizionale comunale Irpef, la prima stesura del principio contabile stabiliva che la stessa era un'entrata accertata per autoliquidazione dei contribuenti, ossia accertata «sulla base delle riscossioni riferibili all'anno precedente effettuate entro la chiusura del rendiconto per un importo non superiore a quello stimato dal competente Dipartimento delle Finanze attraverso il Portale sul federalismo fiscale».

Gli allegati al Dlgs n. 118/2011 sono soggetti ad aggiornamenti; in particolare l'articolo 3 del Dm 1° dicembre 2015 recante il terzo aggiornamento agli stessi, cancella la possibilità di utilizzare le stime ministeriali, lasciando applicabile esclusivamente il criterio di cassa.

L'applicazione di tale criterio potrebbe comportare l'iscrizione di un'entrata tributaria più bassa, con conseguenti problemi di quadratura di bilancio. Per tale ragione, il 16 dicembre 2015 si è svolta presso il ministero dell'Economia e delle finanze una riunione della Commissione Arconet, nel corso della quale si è esaminata la proposta elaborata da Rgs, Anci e Dipartimento delle Finanze, diretta a inserire un nuovo principio contabile in materia di accertamento di entrate tributarie.

In base al nuovo principio contabile, l'accertamento della addizionale comunale Irpef, oltre che per cassa, verrà fatto sulla base «delle entrate accertate nell'esercizio finanziario del secondo anno precedente a quello di riferimento, anche se superiore alla somma degli incassi in conto residui e in conto competenza rispettivamente dell'anno precedente e del secondo anno precedente quello di riferimento».

Pertanto il gettito previsto, tenuto conto dell'emergenza sanitaria in corso e delle ripercussioni prevedibili anche nel futuro, è pari a 445.000,00 nel triennio.

TASSA OCCUPAZIONE SPAZI ED AREE PUBBLICHE (TOSAP)

La Legge 27 dicembre 2019, n. 160 - Bilancio di previsione dello Stato per l'anno finanziario 2020, ai commi dal 816 al 836 ha disposto che a decorrere dall'anno 2021 sia introdotto il Canone unico sull'occupazione di spazi pubblici e sull'esposizione pubblicitaria che sostituirà la Tassa per l'occupazione di spazi ed aree pubbliche.

Pertanto la previsione inserita nel bilancio 2021-2023 riguarda esclusivamente la Tassa per l'occupazione di spazi ed aree pubbliche anni precedenti e pari ad euro 25.100,00 per il triennio.

IMPOSTA COMUNALE SULLA PUBBLICITA' (ICP) E DIRITTO SULLE PUBBLICHE AFFISSIONI

La Legge 27 dicembre 2019, n. 160 - Bilancio di previsione dello Stato per l'anno finanziario 2020, ai commi dal 816 al 836 ha disposto che a decorrere dall'anno 2021 sia introdotto il Canone unico sull'occupazione di spazi pubblici e sull'esposizione pubblicitaria nonché il diritto sulle pubbliche affissioni. Pertanto sono stati previsti solo gli stanziamenti di seguito descritti:

- Imposta comunale sulla pubblicità anni precedenti pari ad euro 25.000,00;
- Diritti sulle pubbliche affissioni anni pregressi per euro 100,00;

CANONE PATRIMONIALE DI CONCESSIONE, AUTORIZZAZIONE O ESPOSIZIONE PUBBLICITARIA

La Legge 27 dicembre 2019, n. 160 - Bilancio di previsione dello Stato per l'anno finanziario 2020, ai commi dal 816 al 836 ha disposto che a decorrere dall'anno 2021 sia introdotto il Canone unico sull'occupazione di spazi pubblici e sull'esposizione pubblicitaria, che andrà a sostituire completamente le entrate precedenti a gettito invariato.

In particolare, l'art.1, comma 816, stabilisce che "A decorrere dal 2021 il canone patrimoniale di concessione, autorizzazione o esposizione pubblicitaria, di seguito denominato "canone" è istituito dai comuni, dalle province e dalle città metropolitane, di seguito denominati "enti" e sostituisce: la tassa per l'occupazione di spazi ed aree pubbliche, il canone per l'occupazione di spazi ed aree pubbliche, l'imposta comunale sulla pubblicità e il diritto sulle pubbliche affissioni, il canone per l'installazione dei mezzi pubblicitari e il canone di cui all'articolo 27, commi 7 e 8, del decreto legislativo 30 aprile 1992, n. 285, limitatamente alle strade di pertinenza dei comuni e delle province. Il canone unico è comunque comprensivo di qualunque canone ricognitorio o concessorio previsto da norme di legge e dai regolamenti comunali e provinciali, fatti salvi quelli connessi a prestazioni di servizi. 2. Il canone è disciplinato dagli enti in modo da assicurare un gettito pari a quello conseguito dai canoni e dai tributi che sono sostituiti dal canone, fatta salva, in ogni caso, la possibilità di variare il gettito attraverso la modifica delle tariffe". I commi seguenti, sino al 847 completano la disciplina del nuovo canone.

Il Comune di Sestu ha provveduto con Deliberazione del Consiglio Comunale n.10 del 16/02/2021 all'approvazione del "Regolamento per l'istituzione e la disciplina del canone patrimoniale di concessione, autorizzazione o esposizione pubblicitaria di cui all'art.1 commi 816-836 della legge n. 160/2019". Sulla base del regolamento approvato è stata formulata la previsione pari ad euro 451.0000,00 per gli anni 2021, 2022 e 2023

CANONE CONCESSIONE AREE MERCATI

Con delibera di Consiglio Comunale n.11 del 16/02/2021 è stato approvato "Regolamento per l'istituzione e la disciplina del canone di concessione per l'occupazione di aree e spazi appartenenti al demanio o al patrimonio indisponibile destinati a mercati realizzati anche in strutture attrezzate, ai sensi dell'art. 1 commi 837-845 della legge n. 160/2019" nonché le relative tariffe. La previsione inserita in bilancio è pari ad euro 7.000,00 per gli anni 2021, 2022 e 2023.

PROVENTI RECUPERO EVASIONE TRIBUTARIA

Nel triennio è previsto il proseguimento dell'attività di accertamento Imu per il quale è stata prevista l'entrata di. Anche per gli altri tributi si proseguirà con l'implementazione delle attività di accertamento.

Il gettito derivante dalla lotta all'evasione tributaria è rappresentato nella seguente tabella:

Capitolo	Oggetto	2021 previsione	2022 previsione	2023 previsione
162	IMU GESTIONE ACCERTAMENTI E LIQUIDAZIONI	1.279.226,59	1.203.777,83	1.203.777,83
318	TASSA RIFIUTI (TARI) GESTIONE ACCERTAMENTI	80.000,00	80.000,00	80.000,00
319	TASSA SUI SERVIZI (TASI) GESTIONI ACCERTAMENTI E LIQUIDAZIONI	70.406,14	50.000,00	50.000,00
316	TARES GESTIONE ACCERTAMENTI E LIQUIDAZIONI	100,00	100,00	100,00
135	I.C.I. GESTIONE ACCERTAMENTI E LIQUIDAZIONI ANNI PRECEDENTI	100,00	100,00	100,00

FONDO DI SOLIDARIETÀ COMUNALE

La Legge di bilancio 2021 dispone l'incremento della dotazione del fondo di solidarietà comunale. Le risorse aggiuntive sono destinate

- a finanziare lo sviluppo dei servizi sociali comunali svolti in forma singola o associata dai comuni delle regioni a statuto ordinario

- a incrementare il numero di posti disponibili negli asili nido dei comuni delle regioni a statuto ordinario e delle regioni Sicilia e Sardegna, con particolare attenzione ai comuni nei quali i predetti servizi denotano maggiori carenze.

Sono state apportate le conseguenti modifiche alle disposizioni vigenti che disciplinano il riparto del Fondo, per potervi ricondurre i meccanismi di assegnazione delle maggiori risorse per servizi sociali e asili nido spettanti a ciascun ente.

Per l'anno 2021 la previsione relativa al Fondo di solidarietà comunale (FSC) è stata determinata in via prudenziale, sulla base del dato provvisorio pubblicato sul sito del Ministero dell'Interno riferito al 2019, ovvero pari ad € 425.174,72.

PREVISIONI DI COMPETENZA - TITOLO 1 - ENTRATE CORRENTI DI NATURA TRIBUTARIA, CONTRIBUTIVA E PEREQUATIVA

TITOLO TIPOLOGIA CATEGORIA	DENOMINAZIONE	Previsioni dell'anno 2021		Previsioni dell'anno 2022		Previsioni dell'anno 2023	
		Totale	di cui entrate non ricorrenti	Totale	di cui entrate non ricorrenti	Totale	di cui entrate non ricorrenti
	ENTRATE CORRENTI DI NATURA TRIBUTARIA, CONTRIBUTIVA E PEREQUATIVA						
1010100	Tipologia 101: Imposte tasse e proventi assimilati	7.475.741,73	1.429.932,73	7.651.877,83	1.337.077,83	7.651.877,83	1.337.077,83
1010106	Imposta municipale propria	4.225.226,59	1.279.226,59	4.150.777,83	1.203.777,83	4.150.777,83	1.203.777,83
1010108	Imposta comunale sugli immobili (ICI)	100,00	100,00	100,00	100,00	100,00	100,00
1010116	Addizionale comunale IRPEF	460.000,00	0,00	445.000,00	0,00	445.000,00	0,00
1010149	Tasse sulle concessioni comunali	0,00	0,00	0,00	0,00	0,00	0,00
1010151	Tassa smaltimento rifiuti solidi urbani	2.662.709,00	80.200,00	2.947.700,00	80.200,00	2.947.700,00	80.200,00
1010152	Tassa occupazione spazi e aree pubbliche	25.100,00	0,00	25.100,00	0,00	25.100,00	0,00
1010153	Imposta comunale sulla pubblicità e diritto sulle pubbliche affissioni	25.100,00	0,00	25.100,00	0,00	25.100,00	0,00
1010161	Tributo comunale sui rifiuti e sui servizi	100,00	0,00	100,00	0,00	100,00	0,00
1010176	Tassa sui servizi comunali (TASD)	72.406,14	70.406,14	53.000,00	53.000,00	53.000,00	53.000,00
1010199	Altre imposte, tasse e proventi n.a.c.	5.000,00	0,00	5.000,00	0,00	5.000,00	0,00
1010400	Tipologia 104: Compartecipazioni di tributi	0,00	0,00	0,00	0,00	0,00	0,00
1010406	Compartecipazione IRPEF ai Comuni	0,00	0,00	0,00	0,00	0,00	0,00
1030100	Tipologia 301: Fondi perequativi da Amministrazioni Centrali	425.174,72	0,00	425.174,72	0,00	425.174,72	0,00
1030101	Fondi perequativi dallo Stato	425.174,72	0,00	425.174,72	0,00	425.174,72	0,00
1000000	Totale TITOLO 1	7.900.916,45	1.429.932,73	8.077.052,55	1.337.077,83	8.077.052,55	1.337.077,83

ENTRATE DA TRASFERIMENTI

Nella previsione delle entrate da trasferimenti correnti si è tenuto conto di quanto disposto dal Principio contabile allegato 4/2 al D. Lgs. n. 118/2011 (punto 5.2, lett. c), in base al quale l'entrata è imputata nell'esercizio finanziario in cui viene adottato il provvedimento amministrativo di attribuzione del contributo da parte del soggetto erogante. Nel caso in cui l'atto preveda espressamente le modalità temporali e le scadenze in cui il trasferimento è erogato, l'entrata è imputata negli esercizi in cui l'obbligazione viene a scadenza. Per i contributi in conto interessi e i contributi correnti di carattere pluriennale ricorrente, l'imputazione avviene negli esercizi finanziari in cui vengono a scadenza le singole obbligazioni, individuate sulla base del piano di ammortamento del prestito.

Relativamente alle entrate dall'Unione Europea, la previsione è riferita all'esercizio nel quale, distintamente per la quota finanziata direttamente dalla U.E. e per la quota di cofinanziamento nazionale (statale, attraverso i fondi di rotazione, regionale o di altre amministrazioni pubbliche), viene approvato da parte della Commissione europea il piano economico-finanziario e, per l'eventuale erogazione di acconti, all'esercizio in cui è incassato l'acconto.

I trasferimenti da Amministrazioni locali sono costituiti, da Fondo Unico e trasferimenti regionali finalizzati a interventi nel settore sociale.

In fase di previsione non sono stati considerati i cosiddetti "Fondi Covid" ricevuti dagli Enti Locali nel corso del 2020 per calmierare le mancate entrate proprie dovute agli impatti dell'emergenza sanitaria.

Nonché i trasferimenti ricevuti ed aventi ad oggetto specifici interventi per far fronte all'emergenza sanitaria.

Verosimilmente gli Enti Locali continueranno a riceverli anche nel corso del 2021, ma in applicazione del principio della prudenza si procederà all'inserimento delle corrispondenti previsioni solo in seguito a comunicazioni e quantificazioni certe.

PREVISIONI DI COMPETENZA - TITOLO 2 - TRASFERIMENTI CORRENTI

TITOLO TIPOLOGIA CATEGORIA	DENOMINAZIONE	Previsioni dell'anno 2021		Previsioni dell'anno 2022		Previsioni dell'anno 2023	
		Totale	di cui entrate non ricorrenti	Totale	di cui entrate non ricorrenti	Totale	di cui entrate non ricorrenti
	TRASFERIMENTI CORRENTI						
2010100	Tipologia 101: Trasferimenti correnti da Amministrazioni pubbliche	8.731.881,59	111.303,48	8.675.130,93	0,00	8.675.130,93	0,00
2010101	Trasferimenti correnti da Amministrazioni CENTRALI	80.093,80	0,00	105.093,80	0,00	105.093,80	0,00
2010102	Trasferimenti correnti da Amministrazioni LOCALI	8.651.787,79	111.303,48	8.570.037,13	0,00	8.570.037,13	0,00
2010103	Trasferimenti correnti da ENTI DI PREVIDENZA	0,00	0,00	0,00	0,00	0,00	0,00
2010200	Tipologia 102: Trasferimenti correnti da Famiglie	0,00	0,00	0,00	0,00	0,00	0,00
2010201	Trasferimenti correnti da Famiglie	0,00	0,00	0,00	0,00	0,00	0,00
2010300	Tipologia 103: Trasferimenti correnti da Imprese	0,00	0,00	0,00	0,00	0,00	0,00
2010302	Altri trasferimenti correnti da imprese	0,00	0,00	0,00	0,00	0,00	0,00
2010400	Tipologia 104: Trasferimenti correnti da Istituzioni Sociali Private	0,00	0,00	0,00	0,00	0,00	0,00
2010401	Trasferimenti correnti da Istituzioni Sociali Private	0,00	0,00	0,00	0,00	0,00	0,00
2000000	Totale TITOLO 2	8.731.881,59	111.303,48	8.675.130,93	0,00	8.675.130,93	0,00

ENTRATE EXTRATRIBUTARIE

La previsione per le entrate extra-tributarie tiene conto delle disposizioni del Principio contabile allegato 4/2 al D. Lgs. n. 118/2011 in merito all'accertamento delle entrate.

Per le entrate derivanti dalla gestione dei servizi pubblici, la previsione si riferisce al servizio reso all'utenza nell'esercizio di riferimento.

Per le entrate derivanti dalla gestione dei beni immobili, quali locazioni e concessioni, la previsione si riferisce ai canoni esigibili nell'esercizio.

Le voci principali di questo aggregato per le previsioni 2021-2023 sono costituite da:

1. Proventi derivanti dalla gestione dei beni;
2. Proventi da servizi a domanda individuale: la Giunta con propria deliberazione ha disposto la determinazione delle tariffe per servizi a domanda individuale;
3. Proventi e rendite patrimoniali beni immobili: nel DUP è confluito il programma delle alienazioni e valorizzazioni del patrimonio;
4. Proventi sanzioni codice della strada: la Giunta con propria deliberazione ha disposto la destinazione dei proventi derivanti dalle sanzioni amministrative pecuniarie ai sensi degli articoli 142 e 208 del codice della strada;

Le entrate da vendita di beni e servizi previste per il triennio 2021/2023

Le tariffe per i servizi comunali a domanda individuale per l'anno 2020 restano invariate per il 2021.

Di seguito il dettaglio delle previsioni di entrate per gli anni 2021/2023 derivanti dalla erogazione dei predetti servizi.

	Previsioni definitive 2020	Previsioni 2021	Previsioni 2022	Previsioni 2023
Totale Entrate da vendita di beni e servizi	380.300,00	489.150,00	489.150,00	489.150,00

Relativamente ai servizi a domanda individuale, l'art. 243, comma 2, del TUEL, impone agli enti locali strutturalmente deficitari – considerando tali, ai sensi dell'art. 242, comma 1, del TUEL, gli enti che presentano gravi ed incontrovertibili condizioni di squilibrio, rilevabili da un'apposita tabella, da allegare al rendiconto della gestione, contenente parametri obiettivi dei quali almeno la metà presentino valori deficitari – che il costo complessivo della gestione di tali servizi, riferito ai dati della competenza, sia coperto con i relativi proventi tariffari e contributi finalizzati in misura non inferiore al 36 per cento, considerando a tale fine i costi di gestione degli asili nido sono calcolati al 50 per cento del loro ammontare. I costi complessivi di gestione dei servizi a domanda individuale devono comunque comprendere gli oneri diretti e indiretti di personale, le spese per l'acquisto di beni e servizi e le spese per i trasferimenti.

Il Comune di Sestu, non trovandosi in condizioni di deficiarietà strutturale – ai sensi del citato art. 242 del TUEL – non ha l'obbligo di garantire la copertura minima con i proventi tariffari del 36 per cento del costo dei servizi a domanda.

Con deliberazione di Giunta Comunale n.23 del 04/02/2021 è stata approvata la determinazione della copertura dei servizi pubblici a domanda individuale previsti nel bilancio di previsione anno 2021, così come risultanti dalla seguente tabella:

SERVIZI A DOMANDA INDIVIDUALE		ENTRATE	USCITE	INCIDENZA % ENTRATE/USCITE
1	MENSA SCOLASTICA	248.500,00	592.370,00	41,95%
2	IMPIANTI SPORTIVI	6.500,00	121.500,00	5,35%
3	ASILO NIDO	80.961,47	195.748,25	41,36%
TOTALE		335.961,47	909.618,25	36,93%

Le entrate derivanti dalla gestione dei beni

Di seguito le previsioni per il triennio 2021/2023 delle entrate derivanti dalla gestione del patrimonio comunale.

	Previsioni definitive 2020	Previsioni 2021	Previsioni 2022	Previsioni 2023
Totale Entrate da gestione dei beni	291.242,51	750.051,45	750.051,45	750.051,45

La variazione delle previsioni è conseguente alla istituzione

- del Canone patrimoniale di concessione, autorizzazione o esposizione pubblicitaria di cui all'art.1 commi 816-836 della legge n. 160/2019, la cui applicazione è stata disciplinata con Regolamento approvato con deliberazione di Consiglio comunale n.10 del 16/02/2021;

-del Canone di concessione per l'occupazione di aree e spazi appartenenti al demanio o al patrimonio indisponibile destinati a mercati realizzati anche in strutture attrezzate, ai sensi dell'art. 1 commi 837-845 della legge n. 160/2019, la cui applicazione è stata disciplinata con Regolamento approvato con deliberazione di Consiglio comunale n.11 del 16/02/2021.

I suddetti canoni hanno sostituito Tosap, Imposta comunale sulla pubblicità e Diritti sulle pubbliche affissioni.

Le entrate derivanti da sanzioni amministrative

	Previsioni definitive 2019	Previsioni 2020	Previsioni 2021	Previsioni 2022
Sanzioni per violazioni al Codice della Strada	294.594,38	240.000,00	240.000,00	240.000,00
Sanzioni per violazione regolamenti comunali e altre sanzioni	7.000,00	7.000,00	7.000,00	7.000,00
Totale Entrate da sanzioni amministrative	180.000,00	212.000,00	212.000,00	212.000,00

La destinazione dei proventi da sanzioni per violazioni al Codice della strada

L'articolo 142 del Codice della Strada, commi 12-bis, 12-ter e 12-quater, introdotti dalla Legge 120 del 2010, impongono una gestione autonoma dei proventi delle sanzioni derivanti dalla violazione dei limiti di velocità accertati con telelaser (o altri strumenti elettronici di controllo della velocità), rispetto al resto delle sanzioni amministrative pecuniarie la cui gestione è disciplinata separatamente dall'articolo 208 dello stesso Codice della Strada. In particolare, i proventi di cui all'articolo 142 devono essere destinati per l'intero ammontare:

- A) alla realizzazione di interventi di manutenzione e messa in sicurezza delle infrastrutture stradali, ivi comprese la segnaletica e le barriere, e dei relativi impianti;
- B) al potenziamento delle attività di controllo e di accertamento delle violazioni in materia di circolazione stradale, ivi comprese le spese relative al personale, nel rispetto della normativa vigente relativa al contenimento delle spese in materia di pubblico impiego e al patto di stabilità interno;

L'art. 208 del D. Lgs. n. 285/1992 (Codice della Strada), come modificato dalla Legge 29 luglio 2010, n. 120, dispone che i proventi delle sanzioni amministrative pecuniarie per violazioni previste dal Codice sono devoluti agli enti locali quando le violazioni siano accertate da funzionari, ufficiali ed agenti dei medesimi enti. Una quota pari al 50 per cento di tali proventi deve essere destinata:

a) in misura non inferiore a un quarto della quota, a interventi di sostituzione, di ammodernamento, di potenziamento, dimessa a norma e di manutenzione della segnaletica delle strade di proprietà dell'ente;

- b) in misura non inferiore a un quarto della quota, al potenziamento delle attività di controllo e di accertamento delle violazioni in materia di circolazione stradale, anche attraverso l'acquisto di automezzi, mezzi e attrezzature dei Corpi e dei servizi di polizia provinciale e di polizia municipale;
- c) ad altre finalità connesse al miglioramento della sicurezza stradale, relative a:
- manutenzione delle strade di proprietà dell'ente;
 - installazione, ammodernamento, potenziamento, messa a norma e manutenzione delle barriere;
 - sistemazione del manto stradale delle medesime strade;
 - redazione dei piani urbani del traffico e dei piani del traffico per la viabilità extraurbana;
 - interventi per la sicurezza stradale a tutela degli utenti deboli, quali bambini, anziani, disabili, pedoni e ciclisti;
 - svolgimento, da parte degli organi di Polizia locale, nelle scuole di ogni ordine e grado, di corsi didattici finalizzati all'educazione stradale;
 - misure di assistenza e di previdenza per il personale di Polizia locale;
 - interventi a favore della mobilità ciclistica;
 - assunzioni stagionali a progetto, nelle forme di contratti a tempo determinato e a forme flessibili di lavoro, ovvero al finanziamento di progetti di potenziamento dei servizi di controllo finalizzati alla sicurezza urbana e alla sicurezza stradale, nonché a progetti di potenziamento dei servizi notturni e di prevenzione delle violazioni.

Nel bilancio di previsione 2021, i proventi da sanzioni per violazioni al Codice della strada sono così destinati: Proventi sanzioni amministrative pecuniarie del Codice della Strada (quota vincolata anno 2021)				
Indicazioni di base			Importi	note
Totale proventi sanzioni amministrative al CdS			€ 240.000,00	
Proventi sanzioni ai sensi dell'art. 142, c. 12 bis del CdS			€ 45.000,00	
Fondo crediti dubbia esigibilità art. 142, c. 12 bis del cds (Fcde)			€ 34.164,00	
Quota vincolata ai sensi dell'art. 142 del cds (100% dei proventi)			€ 10.836,00	(al netto del Fcde)
Proventi sanzioni amministrative al CdS art. 208 CdS			€ 195.000,00	compreso 80.000,00 di ruoli
Fondo crediti dubbia esigibilità art. 208 CdS (Fcde)			€ 148.044,00	
Proventi sanzioni amministrative art. 208 CdS			€ 46.956,00	(al netto del Fcde)
Destinazione quota vincolata ai sensi dell'art. 142, c. 12 bis del cds (100%)			€ 10.836,00	quota vincolata 100 %
Indicazione capitoli di spesa	Cap.	Quota		
assunzioni agenti PL a tempo determinato (competenze)	7381		€ 7.828,10	l'art. 142 CdS non prevede suddivisioni in percentuale
assunzioni agenti PL a tempo determinato (oneri)	7382		€ 2.348,90	
assunzioni agenti PL a tempo determinato (irap)	7382.10		€ 659,00	
Totale			€ 10.836,00	
Destinazione quota vincolata ai sensi dell'art. 208 del cds (100%)			€ 46.956,00	quota vincolata 100 %
Spese per potenziamento e miglioramento segnaletica stradale	7326.0	45,00%	€ 21.130,20	vincolo di non meno del 25 % art. 208 c. 4 lett. A9
Spese per potenziamento delle attività del controllo e accertamento violazioni in materia di circolazione stradale	7368.1	25,00%	€ 11.739,00	vincolo di non meno del 25 % art. 208, c. 4 lett. b)
Assistenza e previdenza per personale Polizia Locale	7356.0	12,50%	€ 5.869,00	accordo sindacale e art. 208 c. 4 lett. c)
Progetti di educazione stradale	475.0	8,00%	€ 3.756,00	art. 208 c. 4 lett. c)
assunzioni agenti PL a tempo determinato (competenze)	7381		€ 1.361,72	art. 208 c. 4 lett. b) e 5-bis
assunzioni agenti PL a tempo determinato (oneri)	7382	4,00%	€ 413,20	
assunzioni agenti PL a tempo determinato (irap)	7382.10		€ 104,30	
Altre finalità connesse al miglioramento della sicurezza stradale	9494.0	5,50%	€ 2.582,58	art. 208 c. 4 lett. c)

PREVISIONI DI COMPETENZA - TITOLO 3 - ENTRATE EXTRATRIBUTARIE

TITOLO TIPOLOGIA CATEGORIA	DENOMINAZIONE	Previsioni dell'anno 2021		Previsioni dell'anno 2022		Previsioni dell'anno 2023	
		Totale	di cui entrate non ricorrenti	Totale	di cui entrate non ricorrenti	Totale	di cui entrate non ricorrenti
	ENTRATE EXTRATRIBUTARIE						
3010000	Tipologia 100: Vendita di beni e servizi e proventi derivanti dalla gestione dei beni	1.240.201,45	1.000,00	1.240.201,45	1.000,00	1.240.201,45	1.000,00
3010200	Entrate dalla vendita e dall'erogazione di servizi	489.150,00	1.000,00	489.150,00	1.000,00	489.150,00	1.000,00
3010300	Proventi derivanti dalla gestione dei beni	751.051,45	0,00	751.051,45	0,00	751.051,45	0,00
3020000	Tipologia 200: Proventi derivanti dall'attività di controllo e repressione delle irregolarità e degli illeciti	262.000,00	95.000,00	262.000,00	95.000,00	262.000,00	95.000,00
3020200	Entrate da famiglie derivanti dall'attività di controllo e repressione delle irregolarità e degli illeciti	262.000,00	95.000,00	262.000,00	95.000,00	262.000,00	95.000,00
3020300	Entrate da Imprese derivanti dall'attività di controllo e repressione delle irregolarità e degli illeciti	0,00	0,00	0,00	0,00	0,00	0,00
3030000	Tipologia 300: Interessi attivi	39.500,00	0,00	39.500,00	0,00	39.500,00	0,00
3030300	Altri interessi attivi	39.500,00	0,00	39.500,00	0,00	39.500,00	0,00
3040000	Tipologia 400: Altre entrate da redditi da capitale	0,00	0,00	0,00	0,00	0,00	0,00
3040200	Entrate derivanti dalla distribuzione di dividendi	0,00	0,00	0,00	0,00	0,00	0,00
3050000	Tipologia 500: Rimborsi e altre entrate correnti	538.902,00	63.161,00	536.402,00	60.661,00	536.402,00	60.661,00
3050200	Rimborsi in entrata	0,00	0,00	0,00	0,00	0,00	0,00
3059900	Altre entrate correnti n.a.c.	538.902,00	63.161,00	536.402,00	60.661,00	536.402,00	60.661,00
3000000	Totale TITOLO 3	2.080.603,45	159.161,00	2.078.103,45	156.661,00	2.078.103,45	156.661,00

PREVISIONI DI COMPETENZA - TITOLO 4 - ENTRATE IN CONTO CAPITALE

TITOLO TIPOLOGIA CATEGORIA	DENOMINAZIONE	Previsioni dell'anno 2021		Previsioni dell'anno 2022		Previsioni dell'anno 2023	
		Totale	di cui entrate non ricorrenti	Totale	di cui entrate non ricorrenti	Totale	di cui entrate non ricorrenti
	ENTRATE IN CONTO CAPITALE						
4020000	Tipologia 200: Contributi agli investimenti	264.501,85	161.111,11	914.467,92	130.000,00	194.467,92	130.000,00
4020100	Contributi agli investimenti da amministrazioni pubbliche	259.501,85	161.111,11	909.467,92	130.000,00	189.467,92	130.000,00
4020200	Contributi agli investimenti da Famiglie	5.000,00	0,00	5.000,00	0,00	5.000,00	0,00
4020300	Contributi agli investimenti da Imprese	0,00	0,00	0,00	0,00	0,00	0,00
4020400	Contributi agli investimenti da Istituzioni Sociali Private	0,00	0,00	0,00	0,00	0,00	0,00
4020500	Contributi agli investimenti dall'Unione Europea e dal Resto del Mondo	0,00	0,00	0,00	0,00	0,00	0,00
4030000	Tipologia 300: Altri trasferimenti in conto capitale	0,00	0,00	0,00	0,00	0,00	0,00
4031000	Altri trasferimenti in conto capitale da amministrazioni pubbliche	0,00	0,00	0,00	0,00	0,00	0,00
4040000	Tipologia 400: Entrate da alienazione di beni materiali e immateriali	146.800,00	0,00	285.368,72	0,00	285.368,72	0,00
4040100	Alienazione di beni materiali	146.800,00	0,00	285.368,72	0,00	285.368,72	0,00
4040200	Cessione di Terreni e di beni materiali non prodotti	0,00	0,00	0,00	0,00	0,00	0,00
4050000	Tipologia 500: Altre entrate in conto capitale	434.403,30	0,00	345.532,08	0,00	345.532,08	0,00
4050100	Permessi da costruire	434.403,30	0,00	345.532,08	0,00	345.532,08	0,00
4050300	Entrate in conto capitale dovute a rimborsi, recuperi e restituzioni di somme non dovute o incassate in eccesso	0,00	0,00	0,00	0,00	0,00	0,00
4000000	Totale TITOLO 4	845.705,15	161.111,11	1.545.368,72	130.000,00	825.368,72	130.000,00

ENTRATE IN CONTO CAPITALE

Entrate per permessi di costruire

La previsione del contributo per permesso di costruire e la sua percentuale di destinazione alla spesa corrente è la seguente:

Anno	Importo	% alla spesa corrente
2020	484.871,22	54,10%
2021	396.000,00	55,64%
2022	396.000,00	55,64%

Tali entrate sono articolate in due quote:

- gli oneri di urbanizzazione, primari e secondari, collegati al rilascio del permesso al soggetto richiedente (salva la possibilità di rateizzazione), quindi immediatamente esigibili ed imputati nell'esercizio in cui avviene il rilascio del permesso;

- il costo di costruzione, esigibile nel corso dell'opera e, in ogni caso, entro 60 giorni dalla conclusione dell'opera, imputata negli esercizi in cui vengono a scadenza le relative quote.

L'art. 1, comma 737, della Legge n. 208/2015 ha previsto, per gli anni 2016 e 2017, la possibilità di utilizzare i proventi delle concessioni edilizie e delle sanzioni previste dal Testo unico in materia edilizia (D.P.R. 6 giugno 2001, n. 380), per una quota pari al 100 per cento, per spese di manutenzione ordinaria del verde, delle strade e del patrimonio comunale, nonché per spese di progettazione delle opere pubbliche.

La legge di bilancio per l'anno 2017 prevede che a partire dal 1/1/2018 i proventi del contributo per permesso di costruire e relative sanzioni siano destinati esclusivamente a:

- realizzazione e manutenzione ordinaria e straordinaria delle opere di urbanizzazione primaria e secondaria;
- risanamento di complessi edilizi compresi nei centri storici e nelle periferie degradate;
- interventi di riuso e di rigenerazione;
- interventi di demolizione di costruzioni abusive;
- acquisizione e realizzazione di aree verdi destinate ad uso pubblico;
- interventi di tutela e riqualificazione dell'ambiente e del paesaggio, anche ai fini della prevenzione e della mitigazione del rischio idrogeologico e sismico e della tutela e riqualificazione del patrimonio rurale pubblico;
- interventi volti a favorire l'insediamento di attività di agricoltura in ambito urbano.
-

La lettera B del comma 786, Legge di bilancio 2021, proroga al 2021 la facoltà per gli enti locali, che era stata prevista per il 2020 dall'ultimo periodo del comma 2 dell'articolo 109 del D.L. n. 18 del 2020, di utilizzare i proventi delle concessioni edilizie e delle sanzioni previste dal testo unico in materia edilizia (D.P.R. n. 380 del 2001) per il finanziamento delle spese correnti connesse all'emergenza COVID-19, fermo restando il rispetto del principio di equilibrio di bilancio. Sono escluse dall'applicazione di tale disposizione le sanzioni per inottemperanza all'ingiunzione a demolire interventi edilizi eseguiti in assenza di permesso di costruire, in totale difformità o con variazioni essenziali (articolo 31, comma 4-bis, del medesimo testo unico).

Di seguito è riportata l'esatta composizione dell'entrata e della spesa:

ENTRATA						
Capitolo	Art.	Descrizione	Prev. Def. 2020	2021	2022	2023
3184	0	PROVENTI DERIVANTI DA CONCESSIONI EDILIZIE-S.S.131-L.10/77	230.000,00	149.532,08	149.532,08	149.532,08
3187	0	PROVENTI BUCALLOSSI DA OPERE A SCOMPUTO (CAP.U 9902-11171-11323)	88.871,22	88.871,22	0,00	0,00
3200	0	PROVENTI DERIVANTI DA CONCESSIONI EDILIZIE E DA SANZIONI	160.000,00	190.000,00	190.000,00	190.000,00
3202	0	PROVENTI DERIVANTI DA ONERI CONCESSORI DA SANATORIA EDILIZIA [QUOTA PARTE CAP. U. 12690/20 - 757/20 (20%)] F.DI L.10/77	5.200,00	6.000,00	6.000,00	6.000,00
TOTALI ENTRATA				434.403,30	347.554,08	347.555,08
SPESA						
Capitolo	Art.	Descrizione	Prev. Def. 2020	2021	2022	2023
350	26	MANUTENZIONE ORDINARIA PATRIMONIO COMUNALE (FONDI BUCALLOSSI)	24.733,84	0,00	46.000,00	46.000,00
757	20	COSTI ISTRUTTORIA DOMANDE DI CONCESS.O DI AUTORIZZAZIONE IN SANATORIA (FONDI L.10/77) CAP.3202 Q.P. ENTRATA	1.040,00	1.200,00	1.200,00	1.200,00
770	10	PRESTAZ.PROFESS.PER STUDI PROGETTAZ.DIREZ.LAVORI E COLLAUDI DA AMMORTIZ.(TRASFERIRE QUADRI ECONOMICI OO.PP.) L.10/77	14.988,24	0,00	10.000,00	10.000,00
770	20	PRESTAZ.PROFESS.PER STUDI PROGETTAZ.DIREZ.LAVORI E COLLAUDI DA AMMORTIZ.(TRASFERIRE QUADRI ECONOMICI OO.PP.) L.10/77 - spesa corrente	0,00	73.518,76	0,00	0,00
770	51	Spese pluriennale di progettazione e collaborazione autonome Settore servizi tecnologici, ambiente e protezione civile (Fondi L.10/77)	5.000,00	0,00	10.000,00	10.000,00
770	60	Servizio di progettazione e pianificazione relativo alla mobilità urbana (Fondi L.10/77i)	36.600,00	0,00	0,00	0,00
778	0	ADEGUAMENTO TARGHE VIARIE E NUMERAZIONE CIVICA (FONDI BUCALLOSSI)	1.000,00	1.000,00	1.000,00	1.000,00
867	0	INCARICHI PROFESSIONALI ESTERNI SETTORE URBANISTICA ED EDILIZIA PRIVATA (L.10/77)	45.462,94	82.740,11	25.000,00	25.000,00
867	5000	FONDO PLURIENNALE VINCOLATO - INCARICHI PROFESSIONALI ESTERNI SETTORE URBANISTICA ED EDILIZIA PRIVATA	57.740,11	0,00	0,00	0,00
2971	9	SPESE DI MANUTENZIONE ORDINARIA E RIPARAZIONI IMPIANTI E MACCHINARI DELLE SCUOLE ELEMENTARI (FONDI L.10/77)	0,00	7.000,00	0,00	0,00
2971	10	SPESE DI MANUTENZIONE ORDINARIA E RIPARAZIONE IMMOBILI DELLE SCUOLE ELEMENTARI (L.10/77)	0,00	17.000,00	0,00	0,00
3183	7	SPESE DI MANUTENZIONE ORDINARIA E RIPARAZIONE IMMOBILI DELLE SCUOLE MEDIE (FONDI BUCALLOSSI)	0,00	7.000,00	0,00	0,00
5230	4	SPESE PER MANUTENZIONE ORDINARIA RETE IDRICA E FONTANE CADITOIE E FOGNATURE (FONDI L.10/77)	5.000,00	0,00	0,00	0,00
6199	1	SPESE MANUTENZIONE E FUNZIONAMENTO PARCHI E GIARDINI (FONDI L.10/77)	1.100,99	34.000,00	34.000,00	34.000,00
6199	5001	FONDO PLURIENNALE VINCOLATO - SPESE MANUTENZIONE E FUNZIONAMENTO PARCHI E GIARDINI (FONDI L.10/77)	0,00	0,00	0,00	0,00
6209	0	MANUTENZIONE ORDINARIA DELL'ARREDO URBANO (FONDI L.10/77)	17.414,37	0,00	0,00	0,00
6490	21	MANUTENZIONI ORDINARIE DI IMPIANTI SPORTIVI(SERVIZIO RILEVANTE IVA)(FONDI L.10/77)	10.956,00	0,00	10.000,00	10.000,00
7312	1	MANUTENZIONE ORDINARIA DELLE STRADE ESTERNE (FONDI L.10/77)	90.278,00	50.000,00	42.332,08	42.332,08
7315	1	MANUTENZIONE ORDINARIA DELLE STRADE COMUNALI INTERNE (F.L.10/77)	56.344,00	73.813,32	88.000,00	88.000,00
9015	0	MANUTENZIONE STRAORDINARIA EDIFICI COM.LI(F.DI L.10/77)	25.472,58	4.527,42	0,00	0,00
9015	5000	FONDO PLURIENNALE VINCOLATO - MANUTENZIONE STRAORDINARIA EDIFICI COM.LI(F.DI L.10/77)	4.527,42	0,00	0,00	0,00
9022	0	MANUTENZ.STRAORD.STRADE INTERNE (F.DI L.10/77)	0,00	15.000,00	30.000,00	30.000,00

9025	0	MANUTENZIONE STRAORD.DELLE SCUOLE(F.DI L.10/77)	12.160,00	15.000,00	18.000,00	18.000,00
9401	0	SISTEMAZIONE DELL'ARREDO URBANO PERMANENTE (F. DI L.10/77)	17.500,00	0,00	0,00	0,00
9411	2	SPESE PER POSTAZIONI DI LAVORO DEI SERVIZI COMUNALI E PER L'UTENZA (F.DI L.10/77)	2.876,76	0,00	0,00	0,00
9411	3	SPESE PER PERIFERICHE DEI SERVIZI COMUNALI E PER L'UTENZA (F.DI L.10/77)	1.404,83	0,00	0,00	0,00
9412	0	APPARATI DI TELECOMUNICAZIONE (F.DI L.10/77)	5.575,49	0,00	0,00	0,00
9841	0	Interventi di risanamento dell'involucro esterno della chiesa di Sant'Antonio da Padova - cofinanziamento (F.di L.10/77)	0,00	14.000,00	0,00	0,00
9841	5000	FONDO PLURIENNALE VINCOLATO - Interventi di risanamento dell'involucro esterno della chiesa di Sant'Antonio da Padova - cofinanziamento (F.di L.10/77)	14.000,00	0,00	0,00	0,00
9901	0	MANUTENZIONE STRAORDINARIA IMPIANTI SPORTIVI (F.DI L.10/77) (SERVIZIO RILEVANTE IVA) (CAP. 3200 ENTRATA)	26.649,15	39.230,85	20.000,00	20.000,00
9901	5000	FONDO PLURIENNALE VINCOLATO MANUTENZIONE STRAORDINARIA IMPIANTI SPORTIVI (F.DI L.10/77) (SERVIZIO RILEVANTE IVA) (CAP. 3200 ENTRATA)	23.230,85	0,00	0,00	0,00
10405	0	INCARICO PROFESSIONALE PER AGGIORNAMENTO CARTOGRAFIA (F.DI L.10/77)	1.696,00	28.304,00	0,00	0,00
10405	5000	FONDO PLURIENNALE VINCOLATO - INCARICO PROFESSIONALE PER AGGIORNAMENTO CARTOGRAFIA (F.DI L.10/77)	28.304,00	0,00	0,00	0,00
10447	0	REDAZ.STUDIO SCALA MAGGIOR DETTAGLIO AREE RISCHIO IDRAULICO PIANO STRALCIO DI BACINO ASS.IDROGEOLOG.NORM.ATT.PAI(L.10/77	2.000,41	0,00	0,00	0,00
11016	0	SISTEMAZIONE STRADE INTERNE DEL CENTRO ABITATO VIA EUROPA (F.DI L.10/77)	3.889,17	0,00	0,00	0,00
11018	0	MANUTENZIONE STRAORDINARIA DI MARCIAPIEDI, CUNETTE E STRADE INTERNE DEL CENTRO ABITATO (F.DI L.10/77).CAP.3202-3200 E	21.555,71	51.837,26	0,00	0,00
11018	5000	FONDO PLURIENNALE VINCOLATO - MANUTENZIONE STRAORDINARIA DI MARCIAPIEDI, CUNETTE E STRADE INTERNE DEL CENTRO ABITATO (F.DI L.10/77).CAP.3202-3200 E	51.837,26	0,00	0,00	0,00
11091	0	LAVORI DI ADEGUAMENTO DELLA RETE IDRICA (FONDI L.10/77)	15.000,00	0,00	0,00	0,00
11171	0	REALIZZAZIONE OPERE DA ONERI BUCALLOSSI A SCOMPUTO (F.DI L.10/77) (CAP. 3187 ENTRATA)	88.871,22	88.871,22	0,00	0,00
11353	0	LAV.COMPL.COSTRUZ.PISTA CICLABILE STRADA S.GEMILIANO(F.DI L. 10/77)	9.719,04	0,00	0,00	0,00
11993	0	LAVORI POTENZIAMENTO STRUTTURE SCOLASTICHE REALIZZAZ AULE SPECIALISTICHE SCUOLA PRIMARIA V GALILEI E V DELLA RESISTENZA COFINANZ.COMUNALE (FONDI L.10/77)	20.245,50	0,00	0,00	0,00
12565	0	ADEGUAMENTO DEGLI EDIFICI COM.LI ALLA NORMATIVA ANTINCENDI (F.DI L. 10/77)	10.000,00	10.000,00	10.000,00	10.000,00
TOTALI				614.042,94	345.532,08	345.532,08
- di cui Fondo pluriennale vincolato				179.639,60	-----	-----
TOTALI SPESA				434.403,34	345.532,08	345.532,08

PREVISIONI DI COMPETENZA - TITOLO 5 - ENTRATE DA RIDUZIONE DI ATTIVITA' FINANZIARIE

TITOLO TIPOLOGIA CATEGORIA	DENOMINAZIONE	Previsioni dell'anno 2021		Previsioni dell'anno 2022		Previsioni dell'anno 2023	
		Totale	di cui entrate non ricorrenti	Totale	di cui entrate non ricorrenti	Totale	di cui entrate non ricorrenti
	ENTRATE DA RIDUZIONE DI ATTIVITA' FINANZIARIE						
5010000	Tipologia 100: Alienazione di attività finanziarie	0,00	0,00	0,00	0,00	0,00	0,00
5010100	Alienazione di partecipazioni	0,00	0,00	0,00	0,00	0,00	0,00
5020000	Tipologia 200: Riscossione di crediti di breve termine	0,00	0,00	0,00	0,00	0,00	0,00
5020800	Riscossione crediti di breve termine a tasso non agevolato da Imprese	0,00	0,00	0,00	0,00	0,00	0,00
5030000	Tipologia 300: Riscossione crediti di medio-lungo termine	0,00	0,00	0,00	0,00	0,00	0,00
5030300	Riscossione crediti di medio-lungo termine a tasso agevolato da Imprese	0,00	0,00	0,00	0,00	0,00	0,00
5000000	Totale TITOLO 5	0,00	0,00	0,00	0,00	0,00	0,00

PREVISIONI DI COMPETENZA - TITOLO 6 - ACCENSIONE DI PRESTITI

TITOLO TIPOLOGIA CATEGORIA	DENOMINAZIONE	Previsioni dell'anno 2021		Previsioni dell'anno 2022		Previsioni dell'anno 2023	
		Totale	<i>di cui entrate non ricorrenti</i>	Totale	<i>di cui entrate non ricorrenti</i>	Totale	<i>di cui entrate non ricorrenti</i>
	ACCENSIONE PRESTITI						
6020000	Tipologia 200: Accensione Prestiti a breve termine	0,00	0,00	0,00	0,00	0,00	0,00
6020200	Anticipazioni	0,00	0,00	0,00	0,00	0,00	0,00
6030000	Tipologia 300: Accensione Mutui e altri finanziamenti a medio lungo termine	0,00	0,00	0,00	0,00	0,00	0,00
6030100	Finanziamenti a medio lungo termine	0,00	0,00	0,00	0,00	0,00	0,00
6000000	Totale TITOLO 6	0,00	0,00	0,00	0,00	0,00	0,00

Analisi delle spese

L'articolo 12 del decreto legislativo n. 118 del 2011 prevede che le amministrazioni pubbliche territoriali adottino schemi di bilancio articolati per missioni e programmi che evidenzino le finalità della spesa, allo scopo di assicurare maggiore trasparenza e confrontabilità delle informazioni riguardanti il processo di allocazione delle risorse pubbliche e la destinazione delle stesse alle politiche pubbliche settoriali.

Le missioni rappresentano le funzioni principali e gli obiettivi strategici perseguiti dalle amministrazioni pubbliche territoriali, utilizzando risorse finanziarie, umane e strumentali ad esse destinate, e sono definite in relazione al riparto di competenze di cui agli articoli 117 e 118 del Titolo V della Costituzione, tenendo conto anche di quelle individuate per il bilancio dello Stato.

I programmi rappresentano gli aggregati omogenei di attività volte a perseguire gli obiettivi definiti nell'ambito delle missioni. Al fine di consentire l'analisi coordinata dei risultati dell'azione amministrativa nel quadro delle politiche pubbliche settoriali e il consolidamento anche funzionale dei dati contabili, l'articolo 14 del decreto legislativo n. 118 del 2011 prevede, tra l'altro, che i programmi siano raccordati alla classificazione Cofog di secondo livello (gruppo Cofog), come definita dai relativi regolamenti comunitari.

Per la spesa, relativamente al contenuto di ciascun programma di spesa, la presente nota integrativa illustra i criteri di formulazione delle previsioni, con riguardo, in particolare:

- alle varie tipologie di spesa e ai relativi riferimenti legislativi, con indicazione dei corrispondenti stanziamenti del bilancio triennale;
- agli stanziamenti riguardanti gli accantonamenti ai fondi spese e ai fondi rischi, con particolare riferimento al fondo crediti di dubbia esigibilità.

Spese per Titoli e Macroaggregati

Entro venti giorni dall'approvazione del bilancio da parte del Consiglio, la Giunta approva la ripartizione delle tipologie in categorie, capitoli e, eventualmente, in articoli, e dei programmi in macroaggregati, capitoli e, eventualmente, in articoli, per ciascuno degli esercizi considerati nel bilancio, che costituisce il Piano esecutivo di gestione (PEG), cui è allegato il prospetto concernente la ripartizione delle tipologie in categorie e dei programmi in macroaggregati.

I capitoli e gli eventuali articoli sono raccordati al quarto livello del piano dei conti finanziario.

I Macroaggregati costituiscono un'articolazione dei Programmi, secondo la natura economica della spesa, rappresentati nel PEG.

Si raggruppano in Titoli e, ai fini della gestione, sono ripartiti in Capitoli ed in Articoli. I capitoli e gli articoli, ove previsti, si raccordano con il livello minimo di articolazione del piano dei conti integrato.

In base alla struttura definita attraverso il piano dei conti sono individuati i Titoli della spesa, che corrispondono al primo livello del piano stesso, e i Macroaggregati, che corrispondono al secondo livello.

Si tratta di 6 titoli di spesa validi per gli enti territoriali (1-5. 7), in quanto il titolo VI "Scarti di emissione di titoli emessi dall'amministrazione", non è attivo per gli enti territoriali.

Le spese correnti

Per quanto riguarda le spese correnti, le previsioni sono state formulate sulla base:

- dei contratti in essere (mutui, personale, utenze, altri contratti di servizio quali rifiuti, pulizie, illuminazione pubblica, etc.);
- delle spese necessarie per l'esercizio delle funzioni fondamentali;
- dei rinnovi contrattuali del personale;
- delle richieste formulate dai vari responsabili, opportunamente riviste alla luce delle risorse disponibili e delle scelte dell'amministrazione effettuare in relazione agli obiettivi indicati nel Documento Unico di Programmazione (DUP).

Di fondamentale importanza, per verificare la capacità di spesa dell'ente è il calcolo del margine di struttura, che deve essere maggiore di zero.

- Il margine di struttura è pari alla differenza tra (entrate correnti ricorrenti) – (spese di parte corrente permanenti) e deve coprire prioritariamente le nuove spese pluriennali.

Dalla differenza tra le entrate ricorrenti e le spese permanenti emerge la quota di risorse correnti da destinare alla spesa di parte corrente di sviluppo e/o da destinare agli investimenti.

SPESE CORRENTI PER MISSIONE, PROGRAMMA E MACROAGGREGATO

RIEPILOGO DELLE MISSIONI	DENOMINAZIONE	RESIDUI PRESUNTI AL TERMINE DEL 2020		PREVISIONI DEFINITIVE DEL 2020	PREVISIONI DELL' ANNO 2021	PREVISIONI DELL'ANNO 2022	PREVISIONI DELL'ANNO 2023
DISAVANZO DI AMMINISTRAZIONE				0,00	0,00	0,00	0,00
TOTALE MISSIONE 1	Servizi istituzionali e generali e di gestione	2.318.398,92	previsione di di cui già impegnato * di cui fondo pluriennale previsione di cassa	5.172.648,52 4.385.285,25 857.904,16 1.099.423,77 6.355.164,31	4.385.285,25 857.904,16 0,00 6.703.684,17	4.253.129,42 267.412,73 0,00	4.258.129,42 67.742,12 0,00
TOTALE MISSIONE 3	Ordine pubblico e sicurezza	133.112,37	previsione di di cui già impegnato * di cui fondo pluriennale previsione di cassa	924.317,72 1.043.071,70 199.361,67 0,00 1.044.044,86	1.043.071,70 199.361,67 0,00 1.176.184,07	991.339,24 202.016,62 0,00	991.339,24 43.763,11 0,00
TOTALE MISSIONE 4	Istruzione e diritto allo studio	444.915,50	previsione di di cui già impegnato * di cui fondo pluriennale previsione di cassa	1.108.023,20 1.192.729,52 772.056,55 664.038,98 1.293.510,85	1.192.729,52 772.056,55 0,00 1.637.645,02	1.269.781,73 532.768,14 0,00	1.268.762,95 519.885,60 0,00
TOTALE MISSIONE 5	Tutela e valorizzazione dei beni e attività culturali	102.772,83	previsione di di cui già impegnato * di cui fondo pluriennale previsione di cassa	409.294,46 349.164,78 220.600,19 70.484,00 469.260,68	349.164,78 220.600,19 0,00 451.937,61	273.680,78 158.070,74 0,00	273.680,78 124.951,39 0,00
TOTALE MISSIONE 6	Politiche giovanili, sport e tempo libero	52.244,46	previsione di di cui già impegnato * di cui fondo pluriennale previsione di cassa	164.415,19 148.500,00 60.593,14 1.782.881,08 235.488,91	148.500,00 60.593,14 0,00 200.744,46	148.500,00 36.726,35 0,00	148.500,00 0,00 0,00
TOTALE MISSIONE 7	Turismo	0,00	previsione di di cui già impegnato * di cui fondo pluriennale previsione di cassa	0,00 0,00 0,00 0,00	0,00 0,00 0,00	0,00 0,00 0,00	0,00 0,00 0,00
TOTALE MISSIONE 8	Assetto del territorio ed edilizia abitativa	178.958,59	previsione di di cui già impegnato * di cui fondo pluriennale previsione di cassa	377.866,21 190.500,00 0,00 108.238,38 512.191,79	190.500,00 0,00 0,00 369.458,59	190.500,00 0,00 0,00	190.500,00 0,00 0,00

TOTALE MISSIONE 9	Sviluppo sostenibile e tutela del territorio e dell'ambiente	599.350,29	previsione di	3.234.957,73	3.237.081,48	3.225.236,83	3.223.692,98	
			di cui già impegnato *			2.936.994,64	2.373.113,72	2.169.401,29
			di cui fondo pluriennale	1.379.026,07	0,00	0,00	0,00	
			previsione di cassa	3.734.230,17	3.836.431,77			
TOTALE MISSIONE 10	Trasporti e diritto alla mobilità	233.103,01	previsione di	694.197,30	578.728,41	566.623,84	559.087,07	
			di cui già impegnato *			482.172,90	398.168,02	394.168,02
			di cui fondo pluriennale	2.272.603,04	0,00	0,00	0,00	
			previsione di cassa	921.918,06	811.831,42			

SPESE CORRENTI PER MISSIONE, PROGRAMMA E MACROAGGREGATO

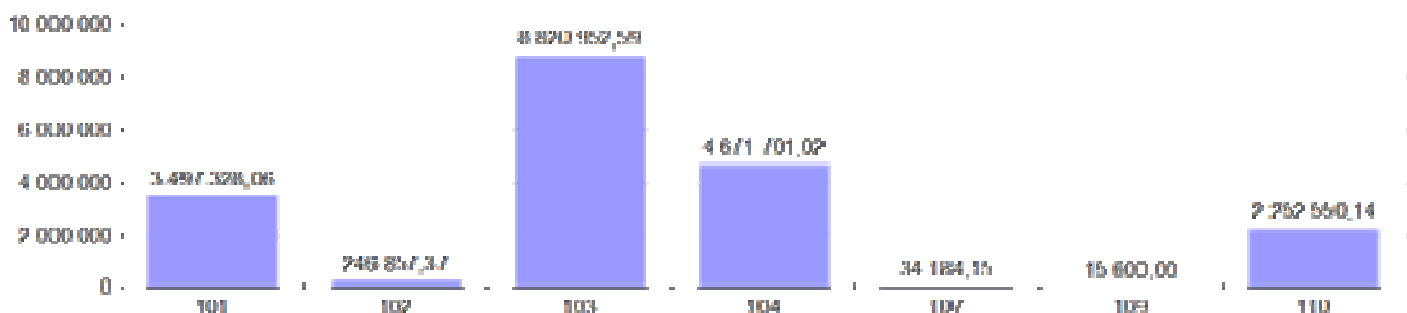
TOTALE MISSIONE 11	Soccorso civile	21.729,79	previsione di di cui già impegnato * di cui fondo pluriennale previsione di cassa	464.311,97 23.758,19 183.162,77 576.836,08	273.397,42 0,00 0,00 295.127,21	42.000,00 0,00 0,00 0,00	42.000,00 0,00 0,00 0,00
TOTALE MISSIONE 12	Diritti sociali, politiche sociali e famiglia	1.750.657,50	previsione di di cui già impegnato * di cui fondo pluriennale previsione di cassa	7.274.432,31 1.523.594,09 45.514,97 8.557.330,07	6.076.296,48 400.952,91 0,00 7.826.953,98	5.849.175,84 400.952,91 0,00 0,00	5.849.175,84 73.333,33 0,00 0,00
TOTALE MISSIONE 14	Sviluppo economico e competitività	167.511,66	previsione di di cui già impegnato * di cui fondo pluriennale previsione di cassa	70.841,25 53.092,50 0,00 237.514,00	68.371,25 53.092,50 0,00 235.882,91	68.371,25 53.092,50 0,00 0,00	68.371,25 53.092,50 0,00 0,00
TOTALE MISSIONE 15	Politiche per il lavoro e la formazione professionale	0,03	previsione di di cui già impegnato * di cui fondo pluriennale previsione di cassa	1.552,42 0,00 283.611,00 1.552,42	1.052,45 0,00 0,00 1.052,48	0,00 0,00 0,00 0,00	0,00 0,00 0,00 0,00
TOTALE MISSIONE 16	Agricoltura, politiche agroalimentari e pesca	0,00	previsione di di cui già impegnato * di cui fondo pluriennale previsione di cassa	0,00 0,00 0,00 0,00	0,00 0,00 0,00 0,00	0,00 0,00 0,00 0,00	0,00 0,00 0,00 0,00
TOTALE MISSIONE 20	Fondi e accantonamenti	0,00	previsione di di cui già impegnato * di cui fondo pluriennale previsione di cassa	4.000.398,97 0,00 0,00 1.382.149,98	1.994.994,59 0,00 0,00 72.202,93	1.948.065,54 0,00 0,00 0,00	1.948.065,54 0,00 0,00 0,00
TOTALE MISSIONE 50	Debito pubblico	0,00	previsione di di cui già impegnato * di cui fondo pluriennale previsione di cassa	0,00 0,00 0,00 0,00	0,00 0,00 0,00 0,00	0,00 0,00 0,00 0,00	0,00 0,00 0,00 0,00
TOTALE MISSIONE 60	Anticipazioni finanziarie	37.322,37	previsione di di cui già impegnato * di cui fondo pluriennale previsione di cassa	0,00 0,00 0,00 37.322,37	0,00 0,00 0,00 37.322,37	0,00 0,00 0,00 0,00	0,00 0,00 0,00 0,00

TOTALE MISSIONI	6.040.077,32	previsione di	23.897.257,25	19.539.173,33	18.826.404,47	18.821.305,07
		di cui già impegnato *		7.130.128,03	4.422.321,73	3.446.337,36
		di cui fondo pluriennale	7.888.984,06	0,00	0,00	0,00
		previsione di cassa	25.358.514,55	23.656.458,99		
TOTALE GENERALE DELLE SPESE	6.040.077,32	previsione di	23.897.257,25	19.539.173,33	18.826.404,47	18.821.305,07
		di cui già impegnato *		7.130.128,03	4.422.321,73	3.446.337,36
		di cui fondo pluriennale	7.888.984,06	0,00	0,00	0,00
		previsione di cassa	25.358.514,55	23.656.458,99		

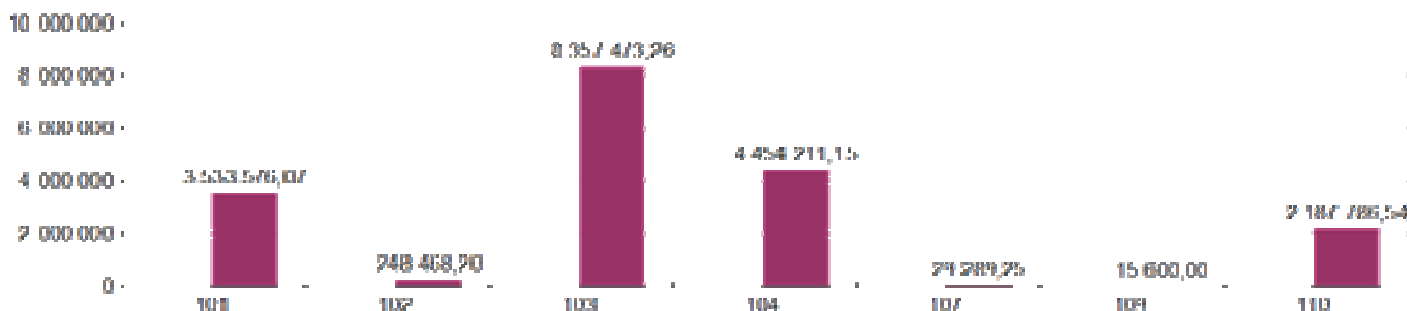
SPESE CORRENTI PER TITOLO E MACROAGGREGATO

TOTALI MACROAGGREGATI DI SPESA		Previsioni dell'anno 2021		Previsioni dell'anno 2022		Previsioni dell'anno 2023	
		Totale	- di cui spese non ricorrenti	Totale	- di cui spese non ricorrenti	Totale	- di cui spese non ricorrenti
TITOLO 1 - Spese correnti							
101	Redditi da lavoro dipendente	3.497.328,06	15.557,00	3.533.576,07	11.367,00	3.533.576,07	11.367,00
102	Imposte e tasse a carico dell'ente	246.857,37	3.084,00	248.468,20	2.659,00	248.468,20	2.659,00
103	Acquisto di beni e servizi	8.820.952,59	692.715,73	8.357.473,26	65.878,00	8.357.473,26	65.878,00
104	Trasferimenti correnti	4.671.701,02	141.303,48	4.454.211,15	30.000,00	4.454.211,15	30.000,00
107	Interessi passivi	34.184,15	0,00	29.289,25	0,00	24.189,85	0,00
109	Rimborsi e poste correttive delle entrate	15.600,00	10.000,00	15.600,00	10.000,00	15.600,00	10.000,00
110	Altre spese correnti	2.252.550,14	108.855,55	2.187.786,54	90.521,00	2.187.786,54	90.521,00
TOTALE TITOLO 1		19.539.173,33	971.515,76	18.826.404,47	210.425,00	18.821.305,07	210.425,00
TOTALE		19.539.173,33	971.515,76	18.826.404,47	210.425,00	18.821.305,07	210.425,00

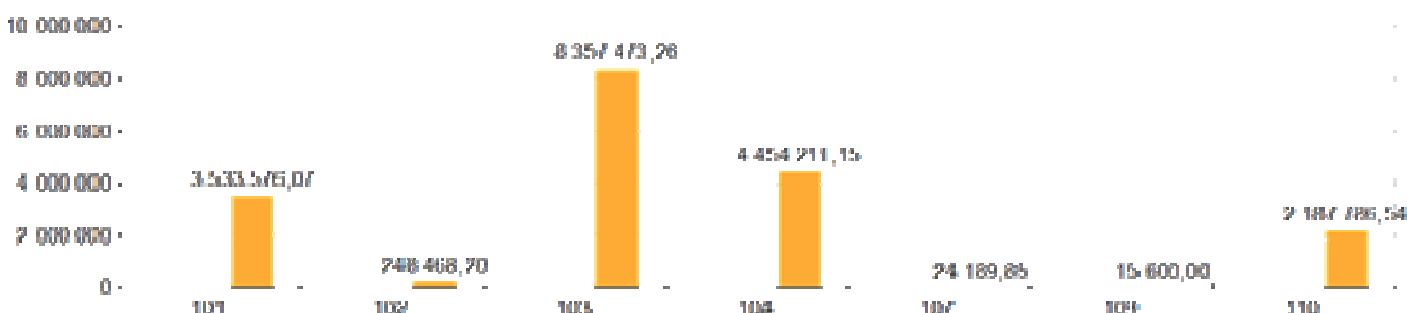
Spese per Titolo e Macro Aggr. Anno 2021



Spese per Titolo e Macro Aggr. Anno 2022



Spese per Titolo e Macro Aggr. Anno 2023



SPESE CORRENTI PER MISSIONE E MACROAGGREGATO

MISSIONI E PROGRAMMI \ MACROAGGREGATI	Redditi da lavoro dipendente	Imposte e tasse a carico dell'ente	Acquisto di beni e servizi	Trasferimenti correnti	Trasferimenti di tributi (solo per le Regioni)	Fondi perequativi (solo per le Regioni)	Interessi passivi	Altre spese per redditi da capitale	Rimborsi e poste correttive delle entrate	Altre spese correnti	Totale
	101	102	103	104	105	106	107	108	109	110	100
TOTALE MISSIONE 1 - Servizi istituzionali e generali e di gestione	2.632.381,33	187.843,41	1.233.894,96	71.100,00	0,00	0,00	3.100,00	0,00	15.000,00	241.965,55	4.385.285,25
TOTALE MISSIONE 3 - Ordine pubblico e sicurezza	610.127,21	40.129,14	386.815,35	1.000,00	0,00	0,00	0,00	0,00	0,00	5.000,00	1.043.071,70
TOTALE MISSIONE 4 - Istruzione e diritto allo studio	79.173,04	7.014,92	925.231,91	174.500,00	0,00	0,00	6.209,65	0,00	600,00	0,00	1.192.729,52
TOTALE MISSIONE 5 - Tutela e valorizzazione dei beni e attività culturali	30.850,59	2.088,25	276.135,94	40.000,00	0,00	0,00	0,00	0,00	0,00	90,00	349.164,78
TOTALE MISSIONE 6 - Politiche giovanili, sport e tempo libero	0,00	0,00	111.500,00	37.000,00	0,00	0,00	0,00	0,00	0,00	0,00	148.500,00
TOTALE MISSIONE 7 - Turismo	0,00	0,00	0,00	0,00	0,00	0,00	0,00	0,00	0,00	0,00	0,00
TOTALE MISSIONE 8 - Assetto del territorio ed edilizia abitativa	0,00	0,00	500,00	180.000,00	0,00	0,00	0,00	0,00	0,00	10.000,00	190.500,00
TOTALE MISSIONE 9 - Sviluppo sostenibile e tutela del territorio e dell'ambiente	0,00	0,00	3.202.630,31	25.036,15	0,00	0,00	9.415,02	0,00	0,00	0,00	3.237.081,48
TOTALE MISSIONE 10 - Trasporti e diritto alla mobilità	0,00	0,00	563.193,93	75,00	0,00	0,00	15.459,48	0,00	0,00	0,00	578.728,41
TOTALE MISSIONE 11 - Soccorso civile	0,00	0,00	247.780,19	25.617,23	0,00	0,00	0,00	0,00	0,00	0,00	273.397,42
TOTALE MISSIONE 12 - Diritti sociali, politiche sociali e famiglia	144.795,89	9.677,95	1.804.920,00	4.116.402,64	0,00	0,00	0,00	0,00	0,00	500,00	6.076.296,48
TOTALE MISSIONE 14 - Sviluppo economico e competitività	0,00	21,25	68.350,00	0,00	0,00	0,00	0,00	0,00	0,00	0,00	68.371,25
TOTALE MISSIONE 15 - Politiche per il lavoro e la formazione professionale	0,00	82,45	0,00	970,00	0,00	0,00	0,00	0,00	0,00	0,00	1.052,45
TOTALE MISSIONE 16 - Agricoltura, politiche agroalimentari e pesca	0,00	0,00	0,00	0,00	0,00	0,00	0,00	0,00	0,00	0,00	0,00
TOTALE MISSIONE 20 - Fondi e accantonamenti	0,00	0,00	0,00	0,00	0,00	0,00	0,00	0,00	0,00	1.994.994,59	1.994.994,59
TOTALE MISSIONE 50 - Debito pubblico	0,00	0,00	0,00	0,00	0,00	0,00	0,00	0,00	0,00	0,00	0,00
TOTALE MISSIONE 60 - Anticipazioni finanziarie	0,00	0,00	0,00	0,00	0,00	0,00	0,00	0,00	0,00	0,00	0,00
TOTALE GENERALE DELLE SPESE	3.497.328,06	246.857,37	8.820.952,59	4.671.701,02	0,00	0,00	34.184,15	0,00	15.600,00	2.252.550,14	19.539.173,33

SPESA DI PERSONALE

Con riferimento alla spesa per il personale, le previsioni sono state formulate in coerenza e secondo quanto disposto con deliberazione di Giunta Comunale n.199 del 29/12/2020, avente ad oggetto "Approvazione del Fabbisogno del personale, del Piano delle attività e della dotazione organica riferiti al triennio 2021/2023".

La suddetta delibera contiene:

- la pianificazione delle attività di cui all'articolo 6, comma 2, del decreto legislativo n.165/2001, riferita al triennio 2021/2023, redatta dai responsabili di settore nel rispetto dell'articolo 16, comma 1, lettera a)-bis del medesimo decreto legislativo, costituente il presupposto per un'efficace programmazione del fabbisogno del personale dell'Ente, recante l'indicazione dei processi principali e relativi output di produzione stimati per Ufficio e/o Servizio nonché l'indicazione in termini numerici e di profili professionali delle risorse umane assegnate, ritenute carenti e/o in esubero con riferimento ai processi principali;
- la determinazione della capacità assunzionale potenziale dell'Ente riferita al triennio 2021/2023, da intendersi quale limite finanziario per le assunzioni di personale non già a carico della finanza pubblica complessiva, calcolata sulla base del combinato disposto delle norme richiamate in premessa, come da prospetto allegato alla presente sotto la lettera "B" per costituirne parte integrante e sostanziale, tenuto conto dei resti delle capacità assunzionali del quinquennio antecedente;
- l'attestazione che l'Amministrazione comunale non presenta alla data odierna situazioni di esubero e/o di eccedenza di personale, non trovando conseguentemente applicazione i vincoli e i divieti di cui all'articolo 33, comma 2, dello stesso decreto legislativo n.165/2001;
- l'approvazione della determinazione del rapporto tra la spesa del personale e le entrate correnti ai sensi dell'articolo 33, comma 2, del Decreto Legge n.34/2019, calcolato in base alle disposizioni di cui al Decreto interministeriale del 17 Marzo 2020, dando atto che lo stesso risulta pari al 20,52% con riferimento all'applicazione del parametro per l'anno 2021;
- l'attestazione che la percentuale individuata nel precedente punto 5, pari al 20,52%, colloca il Comune di Sestu nella fascia degli enti virtuosi in base all'articolo 3, comma 1, lettera F) del Decreto interministeriale 17/03/2020, con possibilità di procedere all'incremento di spesa per ampliamento della dotazione organica sino ad un massimo, per l'anno 2021, pari al 16% della spesa di personale registrata nel 2018, ai sensi della Tabella 2 dell'articolo 5 del medesimo Decreto interministeriale, quantificata in euro 498.798,84;
- la previsione dell'incremento della dotazione organica dell'Ente rispetto alla situazione previgente approvata con delibera di Giunta n.112/2020, costituito da n.3 nuove posizioni, determinante un incremento di spesa generale annuo certo fisso e continuativo come indicato nell'allegato alla deliberazione per costituirne parte integrante e sostanziale:

- l'aggiornamento a norma dell'articolo 6, comma 3, del decreto legislativo n.165/2001, della dotazione organica dell'Amministrazione comunale di Sestu, come da prospetto allegato alla stessa delibera;
- l'approvazione del fabbisogno del personale dipendente per il triennio 2021/2023 tenuto conto dei limiti normativi vigenti, del budget e delle risorse effettivamente disponibili per le assunzioni, delle carenze di personale rappresentate dai Responsabili di Settore nelle schede relative al Piano delle attività, delle esigenze ritenute prioritarie, dei sopraggiunti fattori e del disposto incremento della dotazione organica dell'Ente;
- la conferma di tutte le assunzioni di personale alla data delle delibera non ancora perfezionate programmate per l'anno 2020 sulla base del fabbisogno 2020/2022 approvato con propria deliberazione n.112 del 12/07/2020;
- l'autorizzazione per l'anno 2021 delle ulteriori assunzioni a tempo indeterminato che dovessero necessitarsi in relazione a cessazioni di personale non preventivate o comunque disciplinate dal presente atto programmatico, al fine di garantire la continuità dei servizi, ad invarianza di profilo e categoria professionale e comunque nei limiti delle risorse stanziare;
- l'approvazione della nuova programmazione del fabbisogno del personale,coerentemente con le attuali previsioni di bilancio, assicurando il rispetto del disposto di cui all'articolo 1, comma 557-quater della Legge 296/2006 nonché il rispetto pluriennale dell'equilibrio di bilancio come prescritto dall'articolo 33, comma 2, del Decreto Legge n.34/2019;
- l'attestazione che la spesa complessiva per le assunzioni flessibili, assicura il rispetto dei limiti di cui all'articolo 9, comma 28, del decreto-legge n.78/2010, convertito con modificazioni dalla legge n.122/2010, quantificabili per l'Ente in complessivi euro 269.835,68 come acclarato con delibera di Giunta n.204 del 13/11/2012;
- la previsione che le assunzioni stagionali di agenti di polizia locale finanziate ai sensi dell'articolo 208 del Codice della Strada, potranno perfezionarsi solo a fronte dell'effettivo incameramento delle correlate entrate;

La spesa per il personale prevista per il triennio 2021-2023, comprensiva delle somme reimputate coperte da Fondo pluriennale vincolato (FPV) di parte corrente, determinata in base alla vigente normativa, è la seguente:

Riscontro limiti di spesa art.1, comma 557-quater L.296/2006 mediante comparazione con le previsioni di bilancio

SPESA PERSONALE		Ann o		
		2021	2022	2023
T.GEN.	TOTALE GENERALE	€ 4.533.277,7	€ 4.578.858,6	€ 4.578.858,6
T.1	TOTALE SPESA PERSONALE LORDA (COD.100+101)	€ 3.666.666,5	€ 3.709.247,3	€ 3.714.247,3
T.2	TOTALE SPESA PERSONALE MACROAGGREGATO 1	€ 3.399.045,1	€ 3.444.054,4	€ 3.444.054,4
T.3	SPESA PERSONALE A DEDURRE (COD.101)	€ 310.403,3	€ 369.379,6	€ 369.379,6
T.4	TOTALE SPESA PERSONALE NETTA (COD.100)	€ 3.356.263,2	€ 3.339.867,8	€ 3.344.867,8
a	Maggiori oneri dovuti Rinnovo contrattuale CCNL 21/05/18	€ 143.500,0	€ 143.500,0	€ 143.500,0
b	Incremento Fondo salario accessorio Art.67.co.2 lett.A CCNL 21/05/18	€ 9.796,6	€ 9.796,6	€ 9.796,6
c	Categorie protette	€ 131.028,0	€ 131.028,0	€ 131.028,0
T.5	SPESA PERSONALE EX ART.1, CO.557quater L.296/2006 (=T4-a-b-c)	€ 3.071.938,7	€ 3.055.543,2	€ 3.060.543,2
Limite Art.1, co.557quater L.296/2006 (spesa media netta 2011/2013)		€ 3.074.058,61		
Margine rispetto Art.1, co.557quater L.296/2006		€ 2.120,0	€ 18.515,41	€ 13.515,4

Come si evince, la previsione per gli anni 2021, 2022 e 2023 è inferiore alla spesa media del triennio 2011/2013.

FONDI DI RISERVA

Il **Fondo di riserva** di competenza rientra nelle percentuali previste dalla legge (min. 0,3% e max 2% delle spese correnti iscritte in bilancio), e precisamente:

	ANNO 2021	ANNO 2021	ANNO 2022
FONDO DI RISERVA	67.124,45	57.166,64	57.166,64
SPESA CORRENTE	19.656.136,91	18.948.262,62	18.948.262,62
	0,34%	0,30%	0,30%

Non facendo l'ente ricorso all'anticipazione di tesoreria *non* è necessario incrementare del 50% la quota d'obbligo, la cui metà dovrà essere comunque riservata a spese indifferibili ed urgenti.

ACCANTONAMENTI PER PASSIVITÀ POTENZIALI

Nel bilancio di previsione sono stati previsti i seguenti **accantonamenti per passività potenziali** :

DESCRIZIONE	ANNO 2021	ANNO 2022	ANNO 2023
Indennità di fine mandato del sindaco	2.928,31	2.928,31	2.928,31
Fondo oneri rinnovi contrattuali	-----	-----	-----
Fondo rischi contenzioso	10.000,00	10.000,00	10.000,00
Fondo rischi indennizzi assicurativi	-----	-----	-----
Fondo rischi perdite società partecipate	-----	-----	-----

Per quanto attiene i rinnovi contrattuali dei dipendenti, non è stato effettuato l'accantonamento in apposito fondo in quanto sono stati inseriti direttamente gli stanziamenti nei relativi capitoli di bilancio.

Il Fondo rischi perdite partecipate, a seguito della valutazione della situazione, ovvero del contenzioso instauratosi con la Farmacia Comunale di Sestu Srl in liquidazione, si ritiene non debba più essere ulteriormente alimentato in quanto qualunque eventuale rischio di perdita risulta coperto dall'accantonamento Fondo crediti di dubbia esigibilità per l'ammontare dei canoni dovuti e non riscossi dall'Ente, nonché dal Fondo rischi contenzioso in relazione alla causa pendente. Si procederà in sede di rendiconto alla ulteriore verifica dei rapporti reciproci e dei rischi in capo al Comune.

Fondo di garanzia dei debiti commerciali.

La Legge di bilancio 2020, ha prorogato al 2021 l'entrata in vigore del nuovo accantonamento al Fondi di garanzia dei debiti commerciali (FGDC, commi 854-855).

L'ente locale deve ridurre al 31 dicembre 2020 di almeno il 10 per cento lo stock di debito commerciale al 31 dicembre 2019 (salvo che il debito residuo non sia inferiore al 5 per cento del totale delle fatture ricevute nell'esercizio) e deve avere un indicatore di ritardo dei pagamenti pari o inferiore a zero (art. 1 commi 859 e 862 Legge 145/2018).

Gli indicatori sono calcolati automaticamente dalla piattaforma elettronica per la gestione del rilascio delle certificazioni (con conseguente necessità di curare l'allineamento dei debiti con quelli della contabilità dell'ente).

Il fondo deve essere accantonato, dal 2021, anche dagli enti che non hanno pubblicato l'ammontare dei debiti ai sensi dell'articolo 33 del Dlgs 33/2013 e che non hanno trasmesso alla piattaforma entro il 31 gennaio di ogni anno l'ammontare dei debiti commerciali scaduti e non pagati alla fine dell'anno precedente e le informazioni relative al pagamento delle fatture (adempimento a cui non sono tenuti i Comuni che hanno adottato per l'intero 2020 il sistema SIOPE+).

Non è stato inserito l'accantonamento al FGDC in quanto il Comune di Sestu risulta adempiente al rispetto degli indicatori sopra illustrati, così come calcolati dalla Piattaforma di certificazione dei crediti, di seguito riportati:

Comunicazione del debito scaduto e non pagato di cui all'articolo 1, comma 867, della legge n.145/2018 al 31/12/2020

Ammontare complessivo dello stock di debiti commerciali residui scaduti e non pagati alla fine dell'esercizio precedente di cui all'articolo 1, comma 867, della legge n. 145/2018.

206.188,65 Gestione commissariale No

Note

di cui euro (137.939,46) per fatture emesse negli anni precedenti

Motivazioni per mancato smaltimento debito:
- Fatture pagate parzialmente "Ai sensi di quanto disposto dall'art. 4 del D.P.R. 207/2010, sull'importo netto dell'importo indicato in fattura è operata una ritenuta dello 0,50%; le ritenute saranno svincolate soltanto in sede di liquidazione finale, dopo la verifica di conformità "
- Problemi di contenzioso (auro 27.625,15)

Riepilogo del debito scaduto e non pagato elaborato da PCC in data: 08/03/2021

	Fatture ed altri documenti	Note di Credito
Importo scaduto e non pagato	€ 244.496,87	-€ 176.247,38
Importo scaduto e non pagato Totale	€ 68.249,49	

Regole per il calcolo del debito

Importo documenti ricevuti nell'esercizio € 8.058.938,12

Tempi medi ponderati di pagamento e ritardo elaborati da PCC in data: 08/03/2021

Tempo medio ponderato di pagamento	34	giorni
Tempo medio ponderato di ritardo	0	giorni

Regole per il calcolo dei tempi

Note:

di cui euro (137.939,46) per fatture emesse negli anni precedenti

Motivazioni per mancato smaltimento debito:

- Fatture pagate parzialmente "Ai sensi di quanto disposto dall'art. 4 del D.P.R. 207/2010, sull'importo netto dell'importo indicato in fattura è operata una ritenuta dello 0,50%; le ritenute saranno svincolate soltanto in sede di liquidazione finale, dopo la verifica di conformità "
- Problemi di contenzioso (auro 27.625,15)
- Altro ovvero necessità di interventi di riallineamento per collegamento fatture e note di credito su SW gestionale contabilità
- Altro Fatture accettate dallo SDI e note di credito rifiutate pertanto risultanti non pagate per le quali è necessario procedere ad ulteriore riallineamento

LE SPESE SOGGETTE A LIMITI

Gli incarichi di collaborazione

L'art. 3, comma 55, della Legge 24 dicembre 2007 n. 244 (Legge Finanziaria 2008) stabilisce che gli enti locali possono stipulare contratti di collaborazione autonoma, indipendentemente dall'oggetto della prestazione, solo con riferimento alle attività istituzionali stabilite dalla legge o previste nel programma approvato dal Consiglio comunale ai sensi dell'articolo 42, comma 2, del TUEL. Il successivo comma 56 dispone che il limite della spesa annua per gli incarichi di collaborazione è fissato nel bilancio preventivo.

Più recentemente, l'articolo 14, commi 1 e 2, del decreto legge 24 aprile 2014, n. 66, conv. in legge n. 89/2014, ha imposto obiettivi di contenimento della spesa pubblica relativi alle spese per incarichi di studio, ricerca e consulenza e per co.co.co., prevedendo dal 2014 limiti parametrati all'ammontare della spesa di personale sostenuta dall'amministrazione conferente, desunta dal conto annuale del personale dell'anno 2012.

Vengono esclusi dal computo della spesa per incarichi di collaborazione, i seguenti incarichi esterni:

- incarichi relativi alla progettazione delle OO.PP. allocati al titolo II della spesa e ricompresi nel programma triennale delle OO.PP. approvato dal Consiglio comunale;
- incarichi assegnati per resa di servizi o adempimenti obbligatori per legge, per i quali manca qualsiasi facoltà discrezionale dell'amministrazione, in quanto trattasi di competenze attribuite dall'ordinamento all'amministrazione stessa.
- incarichi finanziati integralmente con risorse esterne, la cui spesa non grava sul bilancio dell'Ente.

In base alla Programmazione degli incarichi di collaborazione autonoma per l'anno 2021, non sono previsti incarichi sottoposti a limitazione.

SPESE IN CONTO CAPITALE

Elenco degli interventi programmati per spese di investimento finanziati col ricorso al debito e con le risorse disponibili

Nel triennio 2021-2023 sono previsti investimenti, così suddivisi:

Tipologia	ANNO 2021	ANNO 2022	ANNO 2023
Programma triennale OO.PP	5.127.172,30		-----
Altre spese in conto capitale	5.241.896,39	1.427.393,03	707.393,03
TOTALE SPESE TIT. II -III	10.369.068,69	1.427.393,03	707.393,03
IMPEGNI REIMPUTATI DA 2020 E PREC.			
TOTALE SPESE DI INVESTIMENTO	10.369.068,69	1.427.393,03	707.393,03
di cui			
Tit. 2.04.06	=====	=====	=====

Tali spese sono finanziate nel seguente modo:

Tipologia	ANNO 2021	ANNO 2022	ANNO 2023
Alienazioni	146.800,00	285.368,72	285.368,72
Contributi da altre A.P.	264.501,85	914.467,92	194467,92
Proventi permessi di costruire e assimilati	172.071,22	125.200,00	125.200,00
Altre entrate Tit. IV e V	0,00	0,00	0,00
Avanzo di amministrazione	1.983.250,49	0,00	0,00
Entrate correnti vincolate ad investimenti	114.212,78	102.356,39	102.356,39
FPV di entrata parte capitale	7.688.232,62	0,00	0,00
Entrate reimputate da es. precedenti a finanz. Investimenti	0	0	0
TOTALE ENTRATE TIT. IV – V PER FINANZIAMENTO INVESTIMENTI	10.369.068,96	1.427.393,03	707.393,03

Per quanto riguarda le entrate correnti vincolate ad investimenti, si tratta nello specifico di:

1. proventi per violazioni sanzioni al Codice della Strada (artt. 142 e 208);
2. concessioni cimiteriali;
3. proventi da sanzioni di tutela paesaggistica ai sensi dell'art.4 comma 1 della L.r. 28/1998 da impiegare a specifica destinazione per interventi di riqualificazione immobili soggetti a vincoli paesaggistici.

SPESE IN CONTO CAPITALE PER MISSIONE, PROGRAMMA E MACROAGGREGATO

RIEPILOGO DELLE MISSIONI	DENOMINAZIONE	RESIDUI PRESUNTI AL TERMINE DEL 2020		PREVISIONI DEFINITIVE DEL 2020	PREVISIONI DELL' ANNO 2021	PREVISIONI DELL'ANNO 2022	PREVISIONI DELL'ANNO 2023
DISAVANZO DI AMMINISTRAZIONE				0,00	0,00	0,00	0,00
TOTALE MISSIONE 1	Servizi istituzionali e generali e di gestione	71.613,89	previsione di	1.697.268,91	1.318.457,70	159.000,00	159.000,00
			di cui già impegnato *		1.130.534,88	0,00	0,00
			di cui fondo pluriennale	1.099.423,77	0,00	0,00	0,00
			previsione di cassa	1.761.812,70	1.390.071,59		
TOTALE MISSIONE 3	Ordine pubblico e sicurezza	353.025,70	previsione di	400.816,98	25.085,95	11.856,39	11.856,39
			di cui già impegnato *		0,00	0,00	0,00
			di cui fondo pluriennale	0,00	0,00	0,00	0,00
			previsione di cassa	436.505,64	378.111,65		
TOTALE MISSIONE 4	Istruzione e diritto allo studio	502.528,58	previsione di	1.050.296,70	679.038,98	18.000,00	18.000,00
			di cui già impegnato *		664.038,98	0,00	0,00
			di cui fondo pluriennale	664.038,98	0,00	0,00	0,00
			previsione di cassa	1.275.484,97	1.181.567,56		
TOTALE MISSIONE 5	Tutela e valorizzazione dei beni e attività culturali	29.595,81	previsione di	29.595,81	0,00	0,00	0,00
			di cui già impegnato *		0,00	0,00	0,00
			di cui fondo pluriennale	70.484,00	0,00	0,00	0,00
			previsione di cassa	29.595,81	29.595,81		
TOTALE MISSIONE 6	Politiche giovanili, sport e tempo libero	135.726,67	previsione di	2.022.354,75	1.798.881,08	20.000,00	20.000,00
			di cui già impegnato *		1.782.881,08	0,00	0,00
			di cui fondo pluriennale	1.782.881,08	0,00	0,00	0,00
			previsione di cassa	2.095.900,06	1.934.607,75		
TOTALE MISSIONE 7	Turismo	0,00	previsione di	0,00	0,00	0,00	0,00
			di cui già impegnato *		0,00	0,00	0,00
			di cui fondo pluriennale	0,00	0,00	0,00	0,00
			previsione di cassa	0,00	0,00		
TOTALE MISSIONE 8	Assetto del territorio ed edilizia abitativa	231.587,12	previsione di	425.585,39	135.438,38	27.200,00	27.200,00
			di cui già impegnato *		108.238,38	0,00	0,00
			di cui fondo pluriennale	108.238,38	0,00	0,00	0,00
			previsione di cassa	536.124,61	367.025,50		
TOTALE MISSIONE 9	Sviluppo sostenibile e tutela del territorio e dell'ambiente	13.568,83	previsione di	1.403.259,29	1.530.844,81	730.500,00	10.500,00
			di cui già impegnato *		1.379.026,07	0,00	0,00
			di cui fondo pluriennale	1.379.026,07	0,00	0,00	0,00
			previsione di cassa	1.552.889,28	1.544.413,64		

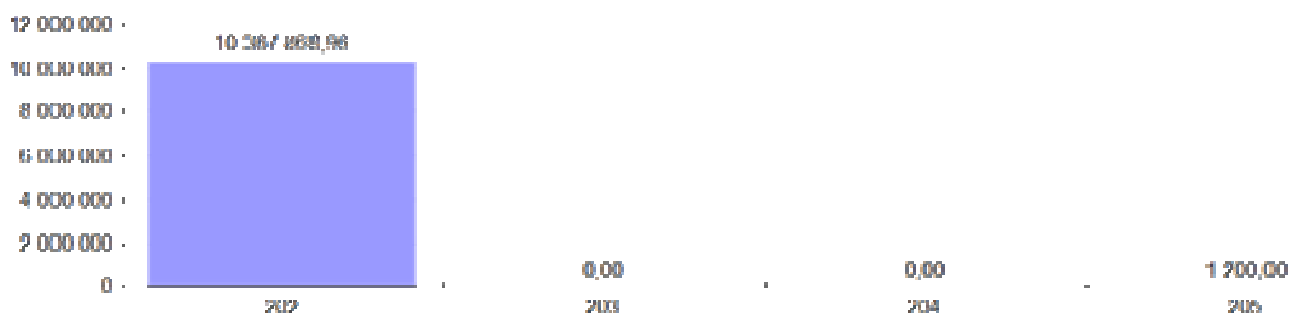
SPESE IN CONTO CAPITALE PER MISSIONE, PROGRAMMA E MACROAGGREGATO

TOTALE MISSIONE 10	Trasporti e diritto alla mobilità	1.404.155,47	previsione di	8.520.877,58	4.409.300,76	370.836,64	370.836,64
			di cui già impegnato *		2.323.070,96	50.467,92	50.467,92
			di cui fondo pluriennale	2.272.603,04	0,00	0,00	0,00
			previsione di cassa	8.917.588,73	5.813.456,23		
TOTALE MISSIONE 11	Soccorso civile	47.723,71	previsione di	66.104,10	12.602,58	0,00	0,00
			di cui già impegnato *		12.602,58	0,00	0,00
			di cui fondo pluriennale	183.162,77	0,00	0,00	0,00
			previsione di cassa	84.107,79	60.326,29		
TOTALE MISSIONE 12	Diritti sociali, politiche sociali e famiglia	41.385,91	previsione di	331.726,98	103.134,97	90.000,00	90.000,00
			di cui già impegnato *		13.134,97	0,00	0,00
			di cui fondo pluriennale	45.514,97	0,00	0,00	0,00
			previsione di cassa	341.162,40	144.520,88		
TOTALE MISSIONE 14	Sviluppo economico e competitività	0,00	previsione di	0,00	0,00	0,00	0,00
			di cui già impegnato *		0,00	0,00	0,00
			di cui fondo pluriennale	0,00	0,00	0,00	0,00
			previsione di cassa	0,00	0,00		
TOTALE MISSIONE 15	Politiche per il lavoro e la formazione professionale	290.198,79	previsione di	709.002,65	283.611,00	0,00	0,00
			di cui già impegnato *		0,00	0,00	0,00
			di cui fondo pluriennale	283.611,00	0,00	0,00	0,00
			previsione di cassa	736.747,65	573.809,79		
TOTALE MISSIONE 17	Energia e diversificazione delle fonti energetiche	78.853,33	previsione di	252.401,26	72.672,75	0,00	0,00
			di cui già impegnato *		72.672,75	0,00	0,00
			di cui fondo pluriennale	72.672,75	0,00	0,00	0,00
			previsione di cassa	260.000,00	151.526,08		
	TOTALE MISSIONI	3.199.963,81	previsione di	16.909.290,40	10.369.068,96	1.427.393,03	707.393,03
			di cui già impegnato *		7.486.200,65	50.467,92	50.467,92
			di cui fondo pluriennale	7.961.656,81	0,00	0,00	0,00
			previsione di cassa	18.027.919,64	13.569.032,77		
	TOTALE GENERALE DELLE SPESE	3.199.963,81	previsione di	16.909.290,40	10.369.068,96	1.427.393,03	707.393,03
			di cui già impegnato *		7.486.200,65	50.467,92	50.467,92
			di cui fondo pluriennale	7.961.656,81	0,00	0,00	0,00
			previsione di cassa	18.027.919,64	13.569.032,77		


SPESE CORRENTI PER TITOLO E MACROAGGREGATO

TOTALI MACROAGGREGATI DI SPESA		Previsioni dell'anno 2021		Previsioni dell'anno 2022		Previsioni dell'anno 2023	
		Totale	- di cui spese non ricorrenti	Totale	- di cui spese non ricorrenti	Totale	- di cui spese non ricorrenti
TITOLO 2 - Spese in conto capitale							
202	Investimenti fissi lordi e acquisto di terreni	10.367.868,96	4.027.707,54	1.426.193,03	25.000,00	706.193,03	25.000,00
203	Contributi agli investimenti	0,00	0,00	0,00	0,00	0,00	0,00
204	Altri trasferimenti in conto capitale	0,00	0,00	0,00	0,00	0,00	0,00
205	Altre spese in conto capitale	1.200,00	0,00	1.200,00	0,00	1.200,00	0,00
TOTALE TITOLO 2		10.369.068,96	4.027.707,54	1.427.393,03	25.000,00	707.393,03	25.000,00
TOTALE		10.369.068,96	4.027.707,54	1.427.393,03	25.000,00	707.393,03	25.000,00


Spese per Titolo e Macro Aggr. Anno 2021



Spese per Titolo e Macro Aggr. Anno 2022



Spese per Titolo e Macro Aggr. Anno 2023



SPESE IN CONTO CAPITALE PER MISSIONE E MACROAGGREGATO

MISSIONI E PROGRAMMI \ MACROAGGREGATI	Tributi in conto capitale a carico dell'ente	Investimenti fissi lordi	Contributi agli investimenti	Trasferimenti in conto capitale	Altre spese in conto capitale	Totale SPESE IN CONTO CAPITALE	Acquisizioni di attività finanziarie	Concessione crediti di breve termine	Concessione crediti di medio-lungo termine	Altre spese per incremento di attività finanziarie	Totale SPESE PER INCREMENTO DI ATTIVITA' FINANZIARIE
	201	202	203	204	205	200	301	302	303	304	300
TOTALE MISSIONE 1 - Servizi istituzionali e generali e di gestione	0,00	1.318.457,70	0,00	0,00	0,00	1.318.457,70	0,00	0,00	0,00	0,00	0,00
TOTALE MISSIONE 3 - Ordine pubblico e sicurezza	0,00	25.085,95	0,00	0,00	0,00	25.085,95	0,00	0,00	0,00	0,00	0,00
TOTALE MISSIONE 4 - Istruzione e diritto allo studio	0,00	679.038,98	0,00	0,00	0,00	679.038,98	0,00	0,00	0,00	0,00	0,00
TOTALE MISSIONE 5 - Tutela e valorizzazione dei beni e attività culturali	0,00	0,00	0,00	0,00	0,00	0,00	0,00	0,00	0,00	0,00	0,00
TOTALE MISSIONE 6 - Politiche giovanili, sport e tempo libero	0,00	1.798.881,08	0,00	0,00	0,00	1.798.881,08	0,00	0,00	0,00	0,00	0,00
TOTALE MISSIONE 8 - Assetto del territorio ed edilizia abitativa	0,00	134.238,38	0,00	0,00	1.200,00	135.438,38	0,00	0,00	0,00	0,00	0,00
TOTALE MISSIONE 9 - Sviluppo sostenibile e tutela del territorio e dell'ambiente	0,00	1.530.844,81	0,00	0,00	0,00	1.530.844,81	0,00	0,00	0,00	0,00	0,00
TOTALE MISSIONE 10 - Trasporti e diritto alla mobilità	0,00	4.409.300,76	0,00	0,00	0,00	4.409.300,76	0,00	0,00	0,00	0,00	0,00
TOTALE MISSIONE 11 - Soccorso civile	0,00	12.602,58	0,00	0,00	0,00	12.602,58	0,00	0,00	0,00	0,00	0,00
TOTALE MISSIONE 12 - Diritti sociali, politiche sociali e famiglia	0,00	103.134,97	0,00	0,00	0,00	103.134,97	0,00	0,00	0,00	0,00	0,00
TOTALE MISSIONE 14 - Sviluppo economico e competitività	0,00	0,00	0,00	0,00	0,00	0,00	0,00	0,00	0,00	0,00	0,00
TOTALE MISSIONE 15 - Politiche per il lavoro e la formazione professionale	0,00	283.611,00	0,00	0,00	0,00	283.611,00	0,00	0,00	0,00	0,00	0,00
TOTALE MISSIONE 17 - Energia e diversificazione delle fonti energetiche	0,00	72.672,75	0,00	0,00	0,00	72.672,75	0,00	0,00	0,00	0,00	0,00
TOTALE GENERALE DELLE SPESE	0,00	10.367.868,96	0,00	0,00	1.200,00	10.369.068,96	0,00	0,00	0,00	0,00	0,00

LIMITE D'INDEBITAMENTO

L'ammontare dei prestiti previsti per il finanziamento di spese in conto capitale risulta compatibile per gli anni 2017, 2018 e 2019 con il limite della capacità di indebitamento previsto dall'[articolo 204 del TUEL](#), e nel rispetto dell'[art.203 del TUEL](#).

La previsione di spesa per gli anni 2020, 2021 e 2022 per interessi passivi e oneri finanziari diversi, è congrua sulla base del riepilogo predisposto dal responsabile del servizio finanziario degli altri prestiti contratti a tutt'oggi e rientra nel limite di indebitamento previsto dall'[articolo 204 del TUEL](#) come calcolato nel prospetto di seguito riportato

PROSPETTO DIMOSTRATIVO DEL RISPETTO DEI VINCOLI DI INDEBITAMENTO DEGLI ENTI LOCALI				
ENTRATE RELATIVE AI PRIMI TRE TITOLI DELLE ENTRATE (rendiconto penultimo anno precedente quello in cui viene prevista l'assunzione dei mutui), ex art. 204, c. 1 del D.L.gs. N. 267/20200		COMPETENZA ANNO 2021	COMPETENZA ANNO 2022	COMPETENZA ANNO 2023
1) Entrate correnti di natura tributaria, contributiva e perequativa (Titolo	(+)	8.591.860,21	10.219.608,01	7.900.916,45
2) Trasferimenti correnti (Titolo II)	(+)	7.676.285,79	10.802.490,61	8.731.881,59
3) Entrate extratributarie (Titolo III)	(+)	1.390.858,87	1.514.039,29	2.080.603,45
TOTALE ENTRATE PRIMI TRE TITOLI		17.659.004,87	22.536.137,91	18.713.401,49
SPESA ANNUALE PER RATE MUTUI/OBBLIGAZIONI				
Livello massimo di spesa annuale (1):	(+)	1.765.900,49	2.253.613,79	1.871.340,15
Ammontare interessi per mutui, prestiti obbligazionari, aperture di credito e garanzie di cui all'articolo 207 del TUEL autorizzati fino al	(-)	31.084,15	26.189,25	21.089,85
Ammontare interessi per mutui, prestiti obbligazionari, aperture di credito e garanzie di cui all'articolo 207 del TUEL autorizzati	(-)	0,00	0,00	0,00
Contributi erariali in c/interessi su mutui	(+)	0,00	0,00	0,00
Ammontare interessi riguardanti debiti espressamente esclusi dai limiti	(+)	0,00	0,00	0,00
Ammontare disponibile per nuovi interessi		1.734.816,34	2.227.424,54	1.850.250,30
TOTALE DEBITO CONTRATTO				
Debito contratto al 31/12/esercizio precedente	(+)	793.766,40	662.463,83	540.605,68
Debito autorizzato nell'esercizio in corso	(+)	0,00	0,00	0,00
TOTALE DEBITO DELL'ENTE		793.766,40	662.463,83	540.605,68
DEBITO POTENZIALE				
Garanzie principali o sussidiarie prestate dall'Ente a favore di altre Amministrazioni pubbliche e di altri soggetti		0,00	0,00	0,00
di cui, garanzie per le quali è stato costituito accantonamento		0,00	0,00	0,00
Garanzie che concorrono al limite di indebitamento		0,00	0,00	0,00

(1) Per gli enti locali l'importo annuale degli interessi sommato a quello dei mutui precedentemente contratti, a quello dei prestiti obbligazionari precedentemente emessi, a quello delle aperture di credito stipulate ed a quello derivante da garanzie prestate ai sensi dell'articolo 207, al netto dei contributi statali e regionali in conto interessi, non supera il 12 per cento, per l'anno 2011, l'8 per cento, per gli anni dal 2012 al 2014, e il 10 per cento, a decorrere dall'anno 2015, delle entrate relative ai primi tre titoli del rendiconto del penultimo anno precedente quello in cui viene prevista l'assunzione dei mutui. Per gli enti locali di nuova istituzione si fa riferimento, per i primi due anni, ai corrispondenti dati finanziari del bilancio di previsione (art. 204, comma 1, del TUEL)

(2) Con riferimento anche ai finanziamenti imputati contabilmente agli esercizi successivi

ELENCO DELLE GARANZIE PRINCIPALI E SUSSIDIARIE

L'Ente non ha prestato garanzie principali o sussidiarie

GLI ONERI E GLI IMPEGNI FINANZIARI STIMATI E STANZIATI IN BILANCIO, DERIVANTI DA CONTRATTI RELATIVI A STRUMENTI FINANZIARI DERIVATI O DA CONTRATTI DI FINANZIAMENTO CHE INCLUDONO UNA COMPONENTE DERIVATA;

Non sono stati attivati contratti relativi a strumenti di finanza derivata.

ELENCO ENTI E ORGANISMI STRUMENTALI

Gruppo amministrazione pubblica

Il termine "gruppo amministrazione pubblica" comprende gli enti e gli organismi strumentali, le società controllate e partecipate da un'amministrazione pubblica come definito dal D.Lgs. 118/2011.

La definizione del gruppo amministrazione pubblica fa riferimento ad una nozione di controllo di "diritto", di "fatto" e "contrattuale", anche nei casi in cui non è presente un legame di partecipazione, diretta o indiretta, al capitale delle controllate ed a una nozione di partecipazione.

Ai fini dell'inclusione nel gruppo dell'amministrazione pubblica non rileva né la forma giuridica né la differente natura dell'attività svolta dall'ente strumentale o dalla società.

Costituiscono componenti del "gruppo amministrazione pubblica":

- 1) **gli organismi strumentali** dell'amministrazione pubblica capogruppo come definiti dall'articolo 1 comma 2, lettera b) del D.Lgs. 118/2011, in quanto trattasi delle articolazioni organizzative della capogruppo stessa e, di conseguenza, già compresi nel rendiconto consolidato della capogruppo. Rientrano in tale categoria gli organismi che sebbene dotati di una propria autonomia contabile sono privi di personalità giuridica;

Per l'Ente non ricorre la fattispecie.

- 2) **gli enti strumentali controllati** dell'amministrazione pubblica capogruppo, come definiti dall'art. 11-ter, comma 1, costituiti dagli enti pubblici e privati e dalle aziende nei cui confronti la capogruppo:
 - a) ha il possesso, diretto o indiretto, della maggioranza dei voti esercitabili nell'ente o nell'azienda;
 - b) ha il potere assegnato da legge, statuto o convenzione di nominare o rimuovere la maggioranza dei componenti degli organi decisionali, competenti a definire le scelte strategiche e le politiche di settore, nonché a decidere in ordine all'indirizzo, alla pianificazione ed alla programmazione dell'attività di un ente o di un'azienda;
 - c) esercita, direttamente o indirettamente la maggioranza dei diritti di voto nelle sedute degli organi decisionali, competenti a definire le scelte strategiche e le politiche di settore, nonché a decidere in ordine all'indirizzo, alla pianificazione ed alla programmazione dell'attività dell'ente o dell'azienda;
 - d) ha l'obbligo di ripianare i disavanzi nei casi consentiti dalla legge, per percentuali superiori alla quota di partecipazione;
 - e) esercita un'influenza dominante in virtù di contratti o clausole statutarie, nei casi in cui la legge consente tali contratti o clausole. L'influenza dominante si manifesta attraverso clausole contrattuali che incidono significativamente sulla gestione dell'altro contraente (ad esempio l'imposizione della tariffa minima, l'obbligo di fruibilità pubblica del servizio, previsione di agevolazioni o esenzioni). I contratti di servizio pubblico e di concessione stipulati con enti o aziende che svolgono prevalentemente l'attività oggetto di tali contratti presuppongono l'esercizio di influenza dominante. L'attività si definisce prevalente se l'ente controllato abbia conseguito nell'anno precedente ricavi e proventi riconducibili all'amministrazione pubblica capogruppo superiori all'80% dei ricavi complessivi.

Non sono comprese nel perimetro di consolidamento gli enti e le aziende per i quali sia stata avviata una procedura concorsuale, mentre sono compresi gli enti in liquidazione.

Per l'Ente non ricorre la fattispecie.

- 3) **gli enti strumentali partecipati** di un'amministrazione pubbliche, come definiti dall'articolo 11-ter, comma 2, costituiti dagli enti pubblici e private e dalle aziende nei cui confronti la capogruppo ha una partecipazione in assenza delle condizioni di cui al punto 2.

Per l'Ente si considerano enti strumentali partecipati:

Ragione sociale	Tipo di partecipazione	Quota di partecipazione
Consorzio Industriale Provinciale Cagliari - CACIP	Partecipazione diretta	5,00%
Ente di Governo dell'Ambito della Sardegna - EGAS	Partecipazione diretta	0,92%

4) **le società controllate** dall'amministrazione pubblica capogruppo, nei cui confronti la capogruppo:

- ha il possesso, diretto o indiretto, anche sulla scorta di patti parasociali, della maggioranza dei voti esercitabili nell'assemblea ordinaria o dispone di voti sufficienti per esercitare una influenza dominante sull'assemblea ordinaria;
- ha il diritto, in virtù di un contratto o di una clausola statutaria, di esercitare un'influenza dominante, quando la legge consente tali contratti o clausole. L'influenza dominante si manifesta attraverso clausole contrattuali che incidono significativamente sulla gestione dell'altro contraente (ad esempio l'imposizione della tariffa minima, l'obbligo di fruibilità pubblica del servizio, previsione di agevolazioni o esenzioni) che svolge l'attività prevalentemente nei confronti dell'ente controllante. I contratti di servizio pubblico e di concessione stipulati con società che svolgono prevalentemente l'attività oggetto di tali contratti presuppongono l'esercizio di influenza dominante. L'attività si definisce prevalente se la società controllata abbia conseguito nell'anno precedente ricavi a favore dell'amministrazione pubblica capogruppo superiori all'80% dell'intero fatturato.

In fase di prima applicazione del D.Lgs. 118/2011, con riferimento agli esercizi 2015 – 2017, non sono considerate le società quotate e quelle da esse controllate ai sensi dell'articolo 2359 del codice civile. A tal fine, per società quotate si intendono le società emittenti strumenti finanziari quotati in mercati regolamentati.

Ragione sociale	Tipo di partecipazione	Quota di partecipazione
Farmacia comunale di Sestu	Partecipazione diretta	70,00%

5) **le società partecipate** dell'amministrazione pubblica capogruppo, costituite dalle società a totale partecipazione pubblica affidatarie dirette di servizi pubblici locali della regione o dell'ente locale indipendentemente dalla quota di partecipazione.

Per l'Ente si considerano società partecipate:

Ragione sociale	Tipo di partecipazione	Quota di partecipazione
Abbanoa S.p.A.	Partecipazione diretta	0,12%
Tecnocasic S.p.A.	Partecipazione indiretta	5,00%

Il Gruppo amministrazione pubblica può comprendere anche gruppi intermedi di amministrazioni pubbliche o di imprese. In tal caso il bilancio consolidato è predisposto aggregando anche i bilanci consolidati dei gruppi intermedi.

Per l'Ente non ricorre la fattispecie.

ELENCO PARTECIPAZIONI

TIPOLOGIA	DENOMINAZIONE	% Partecipazione diretta	% Partecipazione indiretta	Attività
Organismi strumentali	Non presenti			
Enti strumentali controllati	Non presenti			
Enti strumentali partecipati	E.G.A.S. Ente di Governo dell'Ambito della Sardegna	0,92%		Funzione di organizzazione Servizio Idrico integrato – LR .4/2015
	CACIP – Consorzio Industriale Provinciale Cagliari	5,00%		Gestione area industriale di Cagliari
Società Controllate	FARMACIA COMUNALE di Sestu Srl	70,00%		Gestione Farmacia
Società Partecipate	ABBANO S.p.a	0,12%		Servizio Idrico Integrato
	Tecnocasic Spa		5,00%	Servizi Ambientali

<u>Consorzio Industriale Provinciale Cagliari - CACIP</u>	http://www.cacip.it/it-it
<u>Ente di Governo dell'Ambito della Sardegna – EGAS</u>	http://www.egas.sardegna.it/
<u>Farmacia comunale di Sestu</u>	https://www.farmaciacomunaledisestu.it/
<u>Abbanoa S.p.A.</u>	http://www.abbanoa.it/
<u>Tecnocasic S.p.A.</u>	https://www.tecnocasic.it/

INDICATORI DI BILANCIO

L'articolo 18-bis del decreto legislativo n. 118 del 2011 prevede che le Regioni, gli enti locali e i loro enti ed organismi strumentali, adottino un sistema di indicatori semplici, denominato "Piano degli indicatori e dei risultati attesi di bilancio" misurabili e riferiti ai programmi e agli altri aggregati del bilancio, costruiti secondo criteri e metodologie comuni.

In attuazione di detto articolo, è stato emanato per gli enti locali il decreto del Ministero dell'interno del 22 dicembre 2015.

In rapporto dal dettato normativo evidenziato è stato redatto il Piano degli indicatori per l'Ente come strumento di programmazione da approvare con il bilancio di previsione 2021/2023.

PIANO DEGLI INDICATORI DI BILANCIO

Bilancio di Previsione esercizi 2021,2022 e 2023

Indicatori Sintetici

Allegato 1-A

TIPOLOGIA INDICATORE	DESCRIZIONE	VALORE INDICATORE (indicare tante colonne quanti sono gli esercizi considerati nel bilancio di previsione) (dati percentuali)			
		2021	2022	2023	
1	Rigidità strutturale di bilancio				
1.1	Incidenza spese rigide (disavanzo, personale e debito) su entrate correnti	[Disavanzo iscritto in spesa + Stanziamenti competenza (Macroaggregati 1.1 "Redditi di lavoro dipendente" + 1.7 "Interessi passivi" + Titolo 4 "Rimborso prestiti" + "IRAP" [pdc U.1.02.01.01] – FPV entrata concernente il Macroaggregato 1.1 + FPV spesa concernente il Macroaggregato 1.1)] / (Stanziamenti di competenza dei primi tre titoli delle Entrate)	20,78%	20,85%	20,85%
2	Entrate correnti				
2.1	Indicatore di realizzazione delle previsioni di competenza concernenti le entrate correnti	Media accertamenti primi tre titoli di entrata nei tre esercizi precedenti / Stanziamenti di competenza dei primi tre titoli delle "Entrate correnti" (4)	99,61%	98,99%	98,99%
2.2	Indicatore di realizzazione delle previsioni di cassa corrente	Media incassi primi tre titoli di entrata nei tre esercizi precedenti / Stanziamenti di cassa dei primi tre titoli delle "Entrate correnti" (4)	42,13%		
2.3	Indicatore di realizzazione delle previsioni di competenza concernenti le entrate proprie	Media accertamenti nei tre esercizi precedenti (pdc E.1.01.00.00.000 "Tributi" – "Compartecipazioni di tributi" E.1.01.04.00.000 + E.3.00.00.00.000 "Entrate extratributarie") / Stanziamenti di competenza dei primi tre titoli delle "Entrate correnti" (4)	51,36%	51,04%	51,04%
2.4	Indicatore di realizzazione delle previsioni di cassa concernenti le entrate proprie	Media incassi nei tre esercizi precedenti (pdc E.1.01.00.00.000 "Tributi" – "Compartecipazioni di tributi" E.1.01.04.00.000 + E.3.00.00.00.000 "Entrate extratributarie") / Stanziamenti di cassa dei primi tre titoli delle "Entrate correnti" (4)	17,65%		
3	Spese di personale				
3.1	Incidenza spesa personale sulla spesa corrente (Indicatore di equilibrio economico-finanziario)	Stanziamenti di competenza (Macroaggregato 1.1 + IRAP [pdc U.1.02.01.01] – FPV entrata concernente il Macroaggregato 1.1 + FPV spesa concernente il Macroaggregato 1.1) / Stanziamenti competenza (Spesa corrente – FCDE corrente – FPV di entrata concernente il Macroaggregato 1.1 + FPV spesa concernente il Macroaggregato 1.1)	21,20%	22,27%	22,28%
3.2	Incidenza del salario accessorio ed incentivante rispetto al totale della spesa di personale Indica il peso delle componenti afferenti la contrattazione decentrata dell'ente rispetto al totale dei redditi da lavoro		12,03%	10,89%	10,89%
3.3	Incidenza della spesa di personale con forme di contratto flessibile Indica come gli enti soddisfano le proprie esigenze di risorse umane, mixando le varie alternative contrattuali più rigide (personale dipendente) o meno rigide (forme di lavoro flessibile)	Stanziamenti di competenza (pdc U.1.03.02.010 "Consulenze" + pdc U.1.03.02.12 "lavoro flessibile/LSU/Lavoro interinale") / Stanziamenti di competenza (Macroaggregato 1.1 "Redditi di lavoro dipendente" + pdc U.1.02.01.01 "IRAP" + FPV in uscita concernente il Macroaggregato 1.1 – FPV in entrata concernente il Macroaggregato 1.1)	1,37%	0,82%	0,82%
3.4	Spesa di personale procapite (Indicatore di equilibrio dimensionale in valore assoluto)	Stanziamenti di competenza (Macroaggregato 1.1 + IRAP [pdc 1.02.01.01] – FPV entrata concernente il Macroaggregato 1.1 + FPV spesa concernente il Macroaggregato 1.1) / popolazione residente (Popolazione al 1° gennaio dell'esercizio di riferimento o, se non disponibile, al 1° gennaio dell'ultimo anno disponibile)	185,25	187,13	187,13
4	Esternalizzazione dei servizi				
4.1	Indicatore di esternalizzazione dei servizi	Stanziamenti di competenza (pdc U.1.03.02.15.000 "Contratti di servizio pubblico" + pdc U.1.04.03.01.000 "Trasferimenti correnti a imprese controllate" + pdc U.1.04.03.02.000 "Trasferimenti correnti a altre imprese partecipate") al netto del relativo FPV di spesa / totale stanziamenti di competenza spese Titolo I al netto del FPV	28,53%	30,08%	30,09%
5	Interessi passivi				
5.1	Incidenza degli interessi passivi sulle entrate correnti (che ne costituiscono la fonte di copertura)	Stanziamenti di competenza Macroaggregato 1.7 "Interessi passivi" / Stanziamenti di competenza primi tre titoli ("Entrate correnti")	0,18%	0,16%	0,13%

PIANO DEGLI INDICATORI DI BILANCIO

Bilancio di Previsione esercizi 2021,2022 e 2023

Allegato 1-A

Indicatori Sintetici

TIPOLOGIA INDICATORE		DESCRIZIONE	VALORE INDICATORE (indicare tante colonne quanti sono gli esercizi considerati nel bilancio di previsione) (dati percentuali)		
			2021	2022	2023
5.2	Incidenza degli interessi sulle anticipazioni sul totale degli interessi passivi	Stanziametri di competenza voce del piano dei conti finanziario U.1.07.06.04.000 "Interessi passivi su anticipazioni di tesoreria" / Stanziametri di competenza Macroaggregato 1.7 "Interessi passivi"	0,00%	0,00%	0,00%
5.3	Incidenza degli interessi di mora sul totale degli interessi passivi	Stanziametri di competenza voce del piano dei conti finanziario U.1.07.06.02.000 -Interessi di mora- / Stanziametri di competenza Macroaggregato 1.7 -Interessi passivi-	0,29%	0,34%	0,41%
6 Investimenti					
6.1	Incidenza investimenti su spesa corrente e in conto capitale	Totale stanziamento di competenza Macroaggregati 2.2 + 2.3 al netto dei relativi FPV / Totale stanziamento di competenza titolo 1° e 2° della spesa al netto del FPV	34,67%	7,04%	3,62%
6.2	Investimenti diretti procapite (Indicatore di equilibrio dimensionale in valore assoluto)	Stanziametri di competenza per Macroaggregato 2.2 -Investimenti fissi lordi e acquisto di terreni- al netto del relativo FPV / popolazione residente (al 1° gennaio dell'esercizio di riferimento o, se non disponibile, al 1° gennaio dell'ultimo anno disponibile)	513,97	70,70	35,01
6.3	Contributi agli investimenti procapite (Indicatore di equilibrio dimensionale in valore assoluto)	Stanziametri di competenza Macroaggregato 2.3 Contributi agli investimenti al netto del relativo FPV / popolazione residente (al 1° gennaio dell'esercizio di riferimento o, se non disponibile, al 1° gennaio dell'ultimo anno disponibile)	0,00	0,00	0,00
6.4	Investimenti complessivi procapite (Indicatore di equilibrio dimensionale in valore assoluto)	Totale stanziamenti di competenza per Macroaggregati 2.2 -Investimenti fissi lordi e acquisto di terreni- e 2.3 -Contributi agli investimenti- al netto dei relativi FPV / popolazione residente (al 1° gennaio dell'esercizio di riferimento o, se non disponibile, al 1° gennaio dell'ultimo anno disponibile)	513,97	70,70	35,01
6.5	Quota investimenti complessivi finanziati dal risparmio corrente	Margine corrente di competenza / Stanziametri di competenza (Macroaggregato 2.2 -Investimenti fissi lordi e acquisto di terreni- + Macroaggregato 2.3 -Contributi agli investimenti-) (10)	0,00%	0,27%	1,27%
6.6	Quota investimenti complessivi finanziati dal saldo positivo delle partite finanziarie	Saldo positivo di competenza delle partite finanziarie /Stanziametri di competenza (Macroaggregato 2.2 -Investimenti fissi lordi e acquisto di terreni- + Macroaggregato 2.3 -Contributi agli investimenti-) (10)	0,00%	0,00%	0,00%
6.7	Quota investimenti complessivi finanziati da debito	Stanziametri di competenza (Titolo 6 -Accensione di prestiti- - Categoria 6.02.02 -Anticipazioni- - Categoria 6.03.03 -Accensione prestiti a seguito di escussione di garanzie- - Accensioni di prestiti da rinegoziazioni)/Stanziametri di competenza (Macroaggregato 2.2 -Investimenti fissi lordi e acquisto di terreni- + Macroaggregato 2.3 -Contributi agli investimenti-) (10)	0,00%	0,00%	0,00%
7 Debiti non finanziari					
7.1	Indicatore di smaltimento debiti commerciali	Stanziametri di cassa (Macroaggregati 1.3 -Acquisto di beni e servizi- + 2.2 -Investimenti fissi lordi e acquisto di terreni-) / stanziamenti di competenza e residui al netto dei relativi FPV (Macroaggregati 1.3 -Acquisto di beni e servizi- + 2.2 -Investimenti fissi lordi e acquisto di terreni-)	100,00%		
7.2	Indicatore di smaltimento debiti verso altre amministrazioni pubbliche	Stanziametri di cassa [Trasferimenti correnti a Amministrazioni Pubbliche (U.1.04.01.00.000) + Trasferimenti di tributi (U.1.05.00.00.000) + Fondi perequativi (U.1.06.00.00.000) + Contributi agli investimenti a Amministrazioni pubbliche (U.2.03.01.00.000) + Altri trasferimenti in conto capitale (U.2.04.01.00.000 + U.2.04.11.00.000 + U.2.04.16.00.000 + U.2.04.21.00.000)] / stanziamenti di competenza e residui, al netto dei relativi FPV, dei [Trasferimenti correnti a Amministrazioni Pubbliche (U.1.04.01.00.000) + Trasferimenti di tributi (U.1.05.00.00.000) + Fondi perequativi (U.1.06.00.00.000) + Contributi agli investimenti a Amministrazioni pubbliche (U.2.03.01.00.000) + Altri trasferimenti in conto capitale (U.2.04.01.00.000 + U.2.04.11.00.000 + U.2.04.16.00.000 + U.2.04.21.00.000)]	100,00%		
8 Debiti finanziari					
8.1	Incidenza estinzioni debiti finanziari	(Totale competenza Titolo 4 della spesa) / Debito da finanziamento al 31/12 dell'esercizio precedente (2)	10,17%	10,59%	11,04%

PIANO DEGLI INDICATORI DI BILANCIO

Bilancio di Previsione esercizi 2021,2022 e 2023

Allegato 1-A

Indicatori Sintetici

TIPOLOGIA INDICATORE	DESCRIZIONE	VALORE INDICATORE (indicare tante colonne quanti sono gli esercizi considerati nel bilancio di previsione) (dati percentuali)			
		2021	2022	2023	
8.2	Sostenibilità debiti finanziari	Stanzamenti di competenza [1.7 -Interessi passivi- -Interessi di mora- (U.1.07.06.02.000) - -Interessi per anticipazioni prestiti- (U.1.07.06.04.000)] + Titolo 4 della spesa – [Entrate categoria 4.02.06.00.000 -Contributi agli investimenti direttamente destinati al rimborso dei prestiti da amministrazioni pubbliche- + -Trasferimenti in conto capitale per assunzione di debiti dell'amministrazione da parte di amministrazioni pubbliche- (E.4.03.01.00.000) + -Trasferimenti in conto capitale da parte di amministrazioni pubbliche per cancellazione di debiti dell'amministrazione- (E.4.03.04.00.000)] / Stanzamenti	0,81%	0,80%	0,80%
8.3	Indebitamento procapite (in valore assoluto)	Debito di finanziamento al 31/12 (2) / popolazione residente (al 1° gennaio dell'esercizio di riferimento o, se non disponibile, al 1° gennaio dell'ultimo anno disponibile)	57,02	50,15	48,30
9	Composizione avanzo di amministrazione presunto dell'esercizio precedente (5)				
9.1	Incidenza quota libera di parte corrente nell'avanzo presunto	Quota libera di parte corrente dell'avanzo presunto/Avanzo di amministrazione presunto (6)	18,43%		
9.2	Incidenza quota libera in c/capitale nell'avanzo presunto	Quota libera in conto capitale dell'avanzo presunto/Avanzo di amministrazione presunto (7)	8,77%		
9.3	Incidenza quota accantonata nell'avanzo presunto	Quota accantonata dell'avanzo presunto/Avanzo di amministrazione presunto (8)	47,74%		
9.4	Incidenza quota vincolata nell'avanzo presunto	Quota vincolata dell'avanzo presunto/Avanzo di amministrazione presunto (9)	25,06%		
10	Disavanzo di amministrazione presunto dell'esercizio precedente				
10.1	Quota disavanzo che si prevede di ripianare nell'esercizio	Disavanzo iscritto in spesa del bilancio di previsione / Totale disavanzo di amministrazione di cui alla lettera E dell'allegato riguardante il risultato di amministrazione presunto (3)			
10.2	Sostenibilità patrimoniale del disavanzo presunto	Totale disavanzo di amministrazione di cui alla lettera E dell'allegato riguardante il risultato di amministrazione presunto (3) / Patrimonio netto (1)			
10.3	Sostenibilità disavanzo a carico dell'esercizio	Disavanzo iscritto in spesa del bilancio di previsione / Competenza dei titoli 1, 2 e 3 delle entrate	0,00%	0,00%	0,00%
11	Fondo pluriennale vincolato				
11.1	Utilizzo del FPV	(Fondo pluriennale vincolato corrente e capitale iscritto in entrata del bilancio - Quota del fondo pluriennale vincolato non destinata ad essere utilizzata nel corso dell'esercizio e rinviata agli esercizi successivi) / Fondo pluriennale vincolato corrente e capitale iscritto in entrata nel bilancio <i>(Per il FPV riferirsi ai valori riportati nell'allegato del bilancio di previsione concernente il FPV, totale delle colonne a) e c)</i>	100,00%	0,00%	0,00%
12	Partite di giro e conto terzi				
12.1	Incidenza partite di giro e conto terzi in entrata	Totale stanziamenti di competenza per Entrate per conto terzi e partite di giro / Totale stanziamenti primi tre titoli delle entrate <i>(al netto delle operazioni riguardanti la gestione della cassa vincolata)</i>	14,77%	14,68%	14,68%
12.2	Incidenza partite di giro e conto terzi in uscita	Totale stanziamenti di competenza per Uscite per conto terzi e partite di giro / Totale stanziamenti di competenza del titolo I della spesa <i>(al netto delle operazioni riguardanti la gestione della cassa vincolata)</i>	14,15%	14,68%	14,69%

(1) Il Patrimonio netto è pari alla Lettera A) dell'ultimo stato patrimoniale passivo disponibile. In caso di Patrimonio netto negativo, l'indicatore non si calcola e si segnala che l'ente ha il patrimonio netto negativo. L'indicatore è elaborato a partire dal 2018, salvo per gli enti che hanno partecipato alla sperimentazione che lo elaborano a decorrere dal 2016. Gli enti locali

PIANO DEGLI INDICATORI DI BILANCIO

Bilancio di Previsione esercizi 2021,2022 e 2023

Indicatori Sintetici

Allegato 1-A

TIPOLOGIA INDICATORE	DESCRIZIONE	VALORE INDICATORE (indicare tante colonne quanti sono gli esercizi considerati nel bilancio di previsione) (dati percentuali)		
		2021	2022	2023

(2) Il debito di finanziamento è pari alla Lettera D1 dell'ultimo stato patrimoniale passivo disponibile. L'indicatore è elaborato a partire dal 2018, salvo che per gli enti che hanno partecipato alla sperimentazione che lo elaborano a decorrere dal 2016. Gli enti locali delle Autonomie speciali che adottano il DLgs 118/2011 dal 2016 e gli enti locali con popolazione inferiore a 5.000 abitanti elaborano l'indicatore a decorrere dal 2019.

(3) Indicatore da elaborare solo se la voce E dell'allegato a) al bilancio di previsione è negativo. Il disavanzo di amministrazione è pari all'importo della voce E. Ai fini dell'elaborazione dell'indicatore, non si considera il disavanzo tecnico di cui all'articolo 3, comma 13, del DLgs 118/2011.

(4) La media dei tre esercizi precedenti è riferita agli ultimi tre consuntivi approvati o in caso di mancata approvazione degli ultimi consuntivi, ai dati di preconsuntivo. In caso di esercizio provvisorio è possibile fare riferimento ai dati di preconsuntivo dell'esercizio precedente. Per gli enti che non sono rientrati nel periodo di sperimentazione, nel 2016 sostituire la media con gli accertamenti del 2015 (dati stimati o, se disponibili, di preconsuntivo). Nel 2017 sostituire la media triennale con quella biennale (per il 2016 fare riferimento a dati stimati o, se disponibili, di preconsuntivo). Gli enti locali delle Autonomie speciali che adottano il DLgs 118/2011 a decorrere dal 2016, elaborano l'indicatore a decorrere dal 2017.

(5) Da compilare solo se la voce E, dell'allegato al bilancio concernente il risultato di amministrazione presunto è positivo o pari a 0.

(6) La quota libera di parte corrente del risultato di amministrazione presunto è pari alla voce E riportata nell'allegato a) al bilancio di previsione. Il risultato di amministrazione presunto è pari alla lettera A riportata nell'allegato a) al bilancio di previsione.

(7) La quota libera in c/capitale del risultato di amministrazione presunto è pari alla voce D riportata nell'allegato a) al bilancio di previsione. Il risultato di amministrazione presunto è pari alla lettera A riportata nel predetto allegato a).

(8) La quota accantonata del risultato di amministrazione presunto è pari alla voce B riportata nell'allegato a) al bilancio di previsione. Il risultato di amministrazione presunto è pari alla lettera A riportata nel predetto allegato a).

(9) La quota vincolata del risultato di amministrazione presunto è pari alla voce C riportata nell'allegato a) al bilancio di previsione. Il risultato di amministrazione presunto è pari alla lettera A riportata nel predetto allegato a).

(10) Indicare al numeratore solo la quota del finanziamento destinata alla copertura di investimenti, e al denominatore escludere gli investimenti che, nell'esercizio, sono finanziati dal FPV.

PIANO DEGLI INDICATORI DI BILANCIO

Bilancio di Previsione esercizi 2021,2022 e 2023

Allegato 1-B

Indicatori analitici concernenti la composizione delle entrate e la capacità di riscossione

Titolo Tipologia	Denominazione	Composizione delle entrate (dati percentuali)				Percentuale riscossione entrate	
		Esercizio n+1: Previsioni competenza/ totale previsioni competenza	Esercizio nn+2: Previsioni competenza/ totale previsioni competenza	Esercizio n+3: Previsioni competenza/ totale previsioni competenza	Media accertamenti nei tre esercizi precedenti / Media Totale accertamenti nei tre esercizi precedenti (*)	Previsioni cassa esercizio n+1/ (previsioni competenza + residui) esercizio n+1	Media riscossioni nei tre esercizi precedenti / Media accertamenti nei tre esercizi precedenti (*)
TITOLO 1:	Entrate correnti di natura tributaria, contributiva e perequativa						
10101	Tipologia 101: Imposte, tasse e proventi assimilati	33,49%	33,07%	34,13%	35,58%	100,00%	30,75%
10104	Tipologia 104: Compartecipazioni di tributi	0,00%	0,00%	0,00%	0,00%	0,00%	0,00%
10301	Tipologia 301: Fondi perequativi da Amministrazioni Centrali	1,90%	1,84%	1,90%	1,89%	100,00%	87,27%
10302	Tipologia 302: Fondi perequativi dalla Regione o Provincia autonoma	0,00%	0,00%	0,00%	0,00%	0,00%	0,00%
10000	Totale TITOLO 1: Entrate correnti di natura tributaria, contributiva e perequativa	35,39%	34,91%	36,03%	37,47%	100,00%	32,32%
TITOLO 2:	Trasferimenti correnti						
20101	Tipologia 101: Trasferimenti correnti da Amministrazioni pubbliche	39,12%	37,49%	38,69%	37,14%	100,00%	97,36%
20102	Tipologia 102: Trasferimenti correnti da Famiglie	0,00%	0,00%	0,00%	0,00%	0,00%	100,00%
20103	Tipologia 103: Trasferimenti correnti da Imprese	0,00%	0,00%	0,00%	0,01%	100,00%	0,00%
20104	Tipologia 104: Trasferimenti correnti da Istituzioni Sociali Private	0,00%	0,00%	0,00%	0,00%	0,00%	0,00%
20105	Tipologia 105: Trasferimenti correnti dall'Unione europea e dal Resto del Mondo	0,00%	0,00%	0,00%	0,00%	0,00%	0,00%
20000	Totale TITOLO 2: Trasferimenti correnti	39,12%	37,49%	38,69%	37,15%	100,00%	97,33%
TITOLO 3:	Entrate extratributarie						
30100	Tipologia 100: Vendita di beni e servizi e proventi derivanti dalla gestione dei beni	5,56%	5,36%	5,53%	2,78%	100,00%	41,94%
30200	Tipologia 200: Proventi derivanti dall'attività di controllo e repressione delle irregolarità e degli illeciti	1,17%	1,13%	1,17%	0,85%	100,00%	2,75%
30300	Tipologia 300: Interessi attivi	0,18%	0,17%	0,18%	0,05%	100,00%	13,28%
30400	Tipologia 400: Altre entrate da redditi di capitale	0,00%	0,00%	0,00%	0,00%	0,00%	0,00%
30500	Tipologia 500: Rimborsi e altre entrate correnti	2,41%	2,32%	2,39%	2,29%	100,00%	54,69%
30000	Totale titolo 3 : Entrate extratributarie	9,32%	8,98%	9,27%	5,97%	100,00%	31,95%
TITOLO 4 :	Entrate in conto capitale						
40100	Tipologia 100: Tributi in conto capitale	0,00%	0,00%	0,00%	0,00%	0,00%	0,00%
40200	Tipologia 200: Contributi agli investimenti	1,18%	3,95%	0,87%	6,05%	100,00%	38,66%
40300	Tipologia 300: Altri trasferimenti in conto capitale	0,00%	0,00%	0,00%	0,79%	100,00%	49,52%
40400	Tipologia 400: Entrate da alienazione di beni materiali e immateriali	0,66%	1,23%	1,27%	0,03%	100,00%	68,73%
40500	Tipologia 500: Altre entrate in conto capitale	1,95%	1,49%	1,54%	1,75%	100,00%	26,43%
40000	Totale TITOLO 4: Entrate in conto capitale	3,79%	6,68%	3,68%	8,62%	100,00%	35,71%
TITOLO 5:	Entrate da riduzione di attività finanziarie						
50100	Tipologia 100: Alienazione di attività finanziarie	0,00%	0,00%	0,00%	0,00%	0,00%	0,00%
50200	Tipologia 200: Riscossione crediti di breve termine	0,00%	0,00%	0,00%	0,18%	100,00%	6,44%
50300	Tipologia 300: Riscossione crediti di medio-lungo termine	0,00%	0,00%	0,00%	2,29%	100,00%	0,00%
50400	Tipologia 400: Altre entrate per riduzione di attività finanziarie	0,00%	0,00%	0,00%	0,00%	0,00%	0,00%
50000	Totale TITOLO 5: Entrate da riduzione di attività finanziarie	0,00%	0,00%	0,00%	2,47%	100,00%	0,24%
TITOLO 6:	Accensione prestiti						
60100	Tipologia 100: Emissione di titoli obbligazionari	0,00%	0,00%	0,00%	0,00%	0,00%	0,00%

PIANO DEGLI INDICATORI DI BILANCIO

Bilancio di Previsione esercizi 2021,2022 e 2023

Allegato 1-B

Indicatori analitici concernenti la composizione delle entrate e la capacità di riscossione

Titolo Tipologia	Denominazione	Composizione delle entrate (dati percentuali)				Percentuale riscossione entrate	
		Esercizio n+1: Previsioni competenza/ totale previsioni competenza	Esercizio nn+2: Previsioni competenza/ totale previsioni competenza	Esercizio n+3.: Previsioni competenza/ totale previsioni competenza	Media accertamenti nei tre esercizi precedenti / Media Totale accertamenti nei tre esercizi precedenti (*)	Previsioni cassa esercizio n+1/ (previsioni competenza + residui) esercizio n+1	Media riscossioni nei tre esercizi precedenti / Media accertamenti nei tre esercizi precedenti (*)
60200	Tipologia 200: Accensione prestiti a breve termine	0,00%	0,00%	0,00%	0,00%	0,00%	0,00%
60300	Tipologia 300: Accensione mutui e altri finanziamenti a medio lungo termine	0,00%	0,00%	0,00%	0,03%	100,00%	0,00%
60400	Tipologia 400: Altre forme di indebitamento	0,00%	0,00%	0,00%	0,00%	0,00%	0,00%
60000	Totale TITOLO 6: Accensione prestiti	0,00%	0,00%	0,00%	0,03%	100,00%	0,00%
TITOLO 7:	Anticipazioni da istituto tesoriere/cassiere						
70100	Tipologia 100: Anticipazioni da istituto tesoriere/cassiere	0,00%	0,00%	0,00%	0,00%	0,00%	0,00%
70000	Totale TITOLO 7: Anticipazioni da istituto tesoriere/cassiere	0,00%	0,00%	0,00%	0,00%	0,00%	0,00%
TITOLO 9:	Entrate per conto terzi e partite di giro						
90100	Tipologia 100: Entrate per partite di giro	10,43%	10,06%	10,38%	8,16%	100,00%	99,16%
90200	Tipologia 200: Entrate per conto terzi	1,95%	1,88%	1,94%	0,12%	100,00%	23,20%
90000	Totale TITOLO 9: Entrate per conto terzi e partite di giro	12,38%	11,94%	12,33%	8,28%	100,00%	93,41%
TOTALE ENTRATE		100,00%	100,00%	100,00%	100,00%	100,00%	49,92%

(*) La media dei tre esercizi precedenti è riferita agli ultimi tre consuntivi disponibili. In caso di esercizio provvisorio è possibile fare riferimento ai dati di preconsuntivo dell'esercizio precedente. Nel 2016 sostituire la media degli accertamenti con gli accertamenti del 2015 stimati e la media degli incassi con gli incassi 2015 stimati (se disponibili, dati preconsuntivo). Nel 2017 sostituire la media triennale con quella biennale (per i dati 2016 fare riferimento a stime, o se disponibili, a dati di preconsuntivo). Gli enti locali delle Autonomie speciali che adottano il DLgs 118/2011 a decorrere dal 2016 non elaborano l'indicatore nell'esercizio 2016.

PIANO DEGLI INDICATORI DI BILANCIO

Indicatori analitici concernenti la composizione delle spese per missioni e programmi e la capacità dell'amministrazione di pagare i debiti negli esercizi di riferimento
 Bilancio di Previsione esercizi 2021,2022 e 2023

Allegato 1-C

MISSIONI E PROGRAMMI	BILANCIO DI PREVISIONE ESERCIZI 202120222023 (dati percentuali)								MEDIA TRE RENDICONTI PRECEDENTI (O DI PRECONSUNTIVO DISPONIBILE) (*) (dati percentuali)			
	ESERCIZIO		2021	ESERCIZIO		2022	ESERCIZIO		2023	Incidenza Missione programma: Media (Impegni + FPV) /Media (Totale impegni + Totale FPV)	di cui incidenza FPV: Media FPV /Media Totale FPV	Capacità di pagamento: Media (Pagam. c/campa- Pagam. c/residui) / Media (Impegni + residui definitivi)
	Incidenza Missione/Programma: Previsioni stanziamento/ totale previsioni missioni	di cui incidenza FPV: Previsioni stanziamento FPV/ Previsione FPV totale	Capacità di pagamento: Previsioni cassa/ (previsioni competenza - FPV - residui)	Incidenza Missione/Programma: Previsioni stanziamento/ totale previsioni missioni	di cui incidenza FPV: Previsioni stanziamento FPV/ Previsione FPV totale	Incidenza Missione/Programma: Previsioni stanziamento/ totale previsioni missioni	di cui incidenza FPV: Previsioni stanziamento FPV/ Previsione FPV totale					
Missione 01 Servizi istituzionali, generali e di gestione	01	Organi istituzionali	0,61%	0,00%	100,00%	0,85%	0,00%	0,88%	0,00%	0,75%	0,25%	88,55%
	02	Segreteria generale	2,40%	0,00%	100,00%	3,35%	0,00%	3,46%	0,00%	2,30%	0,22%	89,83%
	03	Gestione economica, finanziaria, programmazione, provveditorato	1,57%	0,00%	100,00%	1,58%	0,00%	1,63%	0,00%	1,48%	0,10%	82,03%
	04	Gestione delle entrate tributarie e servizi fiscali	0,94%	0,00%	100,00%	1,27%	0,00%	1,31%	0,00%	2,28%	0,35%	23,54%
	05	Gestione dei beni demaniali e patrimoniali	3,52%	0,00%	100,00%	0,66%	0,00%	0,68%	0,00%	2,78%	8,68%	76,19%
	06	Ufficio tecnico	2,75%	0,00%	100,00%	3,32%	0,00%	3,43%	0,00%	2,88%	0,91%	91,37%
	07	Elezioni e consultazioni popolari - Anagrafe e stato civile	0,93%	0,00%	100,00%	1,29%	0,00%	1,33%	0,00%	1,09%	0,06%	96,77%
	08	Statistica e sistemi informativi	0,25%	0,00%	100,00%	0,31%	0,00%	0,32%	0,00%	0,21%	0,00%	81,73%
	09	Assistenza tecnico-amministrativa agli enti locali	0,16%	0,00%	100,00%	0,00%	0,00%	0,00%	0,00%	0,03%	0,09%	64,71%
	10	Risorse umane	2,36%	0,00%	100,00%	3,78%	0,00%	3,92%	0,00%	1,84%	0,16%	92,14%
	11	Altri servizi generali	1,90%	0,00%	100,00%	2,66%	0,00%	2,74%	0,00%	2,49%	0,68%	68,47%
		TOTALE Missione 01 Servizi istituzionali, generali e di gestione		17,40%	0,00%	100,00%	19,07%	0,00%	19,70%	0,00%	18,14%	11,50%
Missione 02 Giustizia	01	Uffici giudiziari	0,00%	0,00%	0,00%	0,00%	0,00%	0,00%	0,00%	0,00%	0,00%	0,00%
	02	Casa circondariale e altri servizi	0,00%	0,00%	0,00%	0,00%	0,00%	0,00%	0,00%	0,00%	0,00%	0,00%
		TOTALE Missione 02 Giustizia		0,00%	0,00%	0,00%	0,00%	0,00%	0,00%	0,00%	0,00%	0,00%
Missione 03 Ordine pubblico e sicurezza	01	Polizia locale e amministrativa	3,19%	0,00%	100,00%	4,29%	0,00%	4,43%	0,00%	3,16%	0,33%	86,67%
	02	Sistema integrato di sicurezza urbana	0,06%	0,00%	100,00%	0,05%	0,00%	0,05%	0,00%	0,71%	0,96%	16,40%
		TOTALE MISSIONE 03 Ordine pubblico e sicurezza		3,26%	0,00%	100,00%	4,34%	0,00%	4,47%	0,00%	3,87%	1,29%
Missione 04 Istruzione e diritto allo studio	01	Istruzione prescolastica	1,59%	0,00%	100,00%	0,63%	0,00%	0,64%	0,00%	2,14%	3,29%	76,93%
	02	Altri ordini di istruzione non universitaria	0,95%	0,00%	100,00%	1,26%	0,00%	1,31%	0,00%	2,54%	0,55%	63,80%
	04	Istruzione universitaria	0,00%	0,00%	0,00%	0,00%	0,00%	0,00%	0,00%	0,00%	0,00%	0,00%
	05	Istruzione tecnica superiore	0,00%	0,00%	0,00%	0,00%	0,00%	0,00%	0,00%	0,00%	0,00%	0,00%
	06	Servizi ausiliari all'istruzione	2,64%	0,00%	100,00%	2,81%	0,00%	2,90%	0,00%	1,98%	1,12%	80,56%
	07	Diritto allo studio	0,52%	0,00%	100,00%	0,67%	0,00%	0,69%	0,00%	0,73%	0,00%	75,06%
		TOTALE MISSIONE 04 Istruzione e diritto allo studio		5,71%	0,00%	100,00%	5,57%	0,00%	5,74%	0,00%	7,39%	4,96%
Missione 05 Tutela e valorizzazione dei beni e delle attività culturali	01	Valorizzazione dei beni di interesse storico	0,00%	0,00%	100,00%	0,00%	0,00%	0,00%	0,00%	0,10%	0,24%	0,00%
	02	Attività culturali e interventi diversi nel settore culturale	1,06%	0,00%	100,00%	1,18%	0,00%	1,22%	0,00%	1,14%	0,02%	73,39%
		Totale Missione 05 Tutela e valorizzazione dei beni e attività culturali		1,06%	0,00%	100,00%	1,18%	0,00%	1,22%	0,00%	1,24%	0,26%
Missione 06 Politiche giovanili sport e tempo libero	01	Sport e tempo libero	5,94%	0,00%	100,00%	0,73%	0,00%	0,75%	0,00%	4,06%	11,37%	63,45%
	02	Giovani	0,00%	0,00%	0,00%	0,00%	0,00%	0,00%	0,00%	0,00%	0,00%	50,00%
		Totale Missione 06 Politiche giovanili sport e tempo libero		5,94%	0,00%	100,00%	0,73%	0,00%	0,75%	0,00%	4,07%	11,37%
Missione 07 Turismo	01	Sviluppo e la valorizzazione del turismo	0,00%	0,00%	0,00%	0,00%	0,00%	0,00%	0,00%	0,00%	0,00%	0,00%
		Totale Missione 07 Turismo		0,00%	0,00%	0,00%	0,00%	0,00%	0,00%	0,00%	0,00%	0,00%
Totale Missione 08 Assetto del territorio ed edilizia abitativa	01	Urbanistica e assetto del territorio	0,45%	0,00%	100,00%	0,16%	0,00%	0,17%	0,00%	2,08%	3,67%	58,21%
	02	Edilizia residenziale pubblica e locale e piani di edilizia economico-popolare	0,55%	0,00%	100,00%	0,78%	0,00%	0,80%	0,00%	0,73%	0,00%	54,87%
		Totale Missione 08 Assetto del territorio ed edilizia abitativa		0,99%	0,00%	100,00%	0,94%	0,00%	0,97%	0,00%	2,81%	3,67%
Missione 09 Sviluppo sostenibile e tutela del territorio e dell'ambiente	01	Difesa del suolo	1,16%	0,00%	100,00%	3,11%	0,00%	0,00%	0,00%	1,05%	1,91%	70,75%
	02	Tutela, valorizzazione e recupero ambientale	0,00%	0,00%	0,00%	0,04%	0,00%	0,04%	0,00%	0,05%	0,06%	98,95%
	03	Rifiuti	8,72%	0,00%	100,00%	12,47%	0,00%	12,87%	0,00%	9,38%	0,11%	87,82%
	04	Servizio idrico integrato	3,84%	0,00%	100,00%	0,32%	0,00%	0,32%	0,00%	2,49%	7,47%	83,03%
	05	Aree protette, parchi naturali, protezione naturalistica e forestazione	0,82%	0,00%	100,00%	1,16%	0,00%	1,19%	0,00%	0,85%	0,33%	80,09%
	06	Tutela e valorizzazione delle risorse idriche	0,00%	0,00%	0,00%	0,00%	0,00%	0,00%	0,00%	0,00%	0,00%	0,00%
	07	Sviluppo sostenibile territorio montano piccoli Comuni	0,00%	0,00%	0,00%	0,00%	0,00%	0,00%	0,00%	0,00%	0,00%	0,00%
	08	Qualità dell'aria e riduzione dell'inquinamento	0,00%	0,00%	0,00%	0,00%	0,00%	0,00%	0,00%	0,00%	0,00%	0,00%
	Totale Missione 09 Sviluppo sostenibile e tutela del territorio e dell'ambiente		14,54%	0,00%	100,00%	17,10%	0,00%	14,43%	0,00%	13,83%	9,88%	86,13%
Missione 10 Trasporti e diritto alla mobilità	01	Trasporto ferroviario	0,00%	0,00%	0,00%	0,00%	0,00%	0,00%	0,00%	0,00%	0,00%	0,00%
	02	Trasporto pubblico locale	0,00%	0,00%	0,00%	0,00%	0,00%	0,00%	0,00%	0,00%	0,00%	0,00%
	03	Trasporto per vie d'acqua	0,00%	0,00%	100,00%	0,00%	0,00%	0,00%	0,00%	0,00%	0,00%	0,00%
	04	Altre modalità di trasporto	0,00%	0,00%	0,00%	0,00%	0,00%	0,00%	0,00%	0,00%	0,00%	0,00%
	05	Viabilità e infrastrutture stradali	15,21%	0,00%	100,00%	4,05%	0,00%	4,15%	0,00%	20,18%	52,37%	55,27%
	Totale Missione 10 Trasporti e diritto alla mobilità		15,21%	0,00%	100,00%	4,05%	0,00%	4,15%	0,00%	20,18%	52,37%	55,27%
Missione 11 Soccorso civile	01	Sistema di protezione civile	0,76%	0,00%	100,00%	0,17%	0,00%	0,18%	0,00%	0,52%	0,29%	77,91%
	02	Interventi a seguito di calamità naturali	0,12%	0,00%	100,00%	0,01%	0,00%	0,01%	0,00%	0,11%	0,00%	57,76%
		Totale Missione 11 Soccorso civile		0,87%	0,00%	100,00%	0,18%	0,00%	0,19%	0,00%	0,63%	0,29%
	01	Interventi per l'infanzia e i minori e per asili nido	2,65%	0,00%	100,00%	3,67%	0,00%	3,79%	0,00%	3,10%	0,11%	76,86%
	02	Interventi per la disabilità	12,04%	0,00%	100,00%	16,79%	0,00%	17,32%	0,00%	10,62%	0,00%	74,27%
	03	Interventi per gli anziani	0,01%	0,00%	100,00%	0,02%	0,00%	0,02%	0,00%	0,01%	0,00%	85,45%

PIANO DEGLI INDICATORI DI BILANCIO

Indicatori analitici concernenti la composizione delle spese per missioni e programmi e la capacità dell'amministrazione di pagare i debiti negli esercizi di riferimento
Bilancio di Previsione esercizi 2021,2022 e 2023

Allegato 1-C

MISSIONI E PROGRAMMI			BILANCIO DI PREVISIONE ESERCIZI 2021,2022,2023 (dati percentuali)						MEDIA TRE RENDICONTI PRECEDENTI (O DI PRECONSUNTIVO DISPONIBILE) (*) (dati percentuali)					
			ESERCIZIO 2021			ESERCIZIO 2022			ESERCIZIO 2023			Incidenza Missione/Programma: Media (Impegni + FPV) / Media (Totale impegni + Totale FPV)	di cui incidenza FPV: Media FPV / Media Totale FPV	Capacità di pagamento: Media (Pagam. c/comp + Pagam. c/cessu) / Media (Impegni + residui definitivi)
			Incidenza Missione/Programma: Previsioni stanziamento/ totale previsioni missioni	di cui incidenza FPV: Previsioni stanziamento FPV/ Previsione FPV totale	Capacità di pagamento: Previsioni cassa/ previsioni competenza - FPV + residui	Incidenza Missione/Programma: Previsioni stanziamento/ totale previsioni missioni	di cui incidenza FPV: Previsioni stanziamento FPV/ Previsione FPV totale	Incidenza Missione/Programma: Previsioni stanziamento/ totale previsioni missioni	di cui incidenza FPV: Previsioni stanziamento FPV/ Previsione FPV totale					
Missione 12 Diritti sociali, politiche sociali e famiglia	04	Interventi per i soggetti a rischio di esclusione sociale	1,70%	0,00%	100,00%	1,79%	0,00%	1,85%	0,00%	1,95%	0,00%	86,29%		
	05	Interventi per le famiglie	0,00%	0,00%	100,00%	0,00%	0,00%	0,00%	0,00%	0,01%	0,00%	0,00%		
	06	Interventi per il diritto alla casa	0,03%	0,00%	100,00%	0,04%	0,00%	0,04%	0,00%	0,00%	0,00%	100,00%		
	07	Programmazione e governo della rete dei servizi sociosanitari e sociali	1,81%	0,00%	100,00%	2,57%	0,00%	2,65%	0,00%	1,57%	0,02%	74,75%		
	08	Cooperazione e associazionismo	0,00%	0,00%	100,00%	0,00%	0,00%	0,00%	0,00%	0,02%	0,00%	54,88%		
	09	Servizio necroscopico e cimiteriale	0,60%	0,00%	100,00%	0,79%	0,00%	0,81%	0,00%	0,80%	0,83%	90,46%		
	Totale Missione 12 Diritti sociali, politiche sociali e famiglia		18,85%	0,00%	100,00%	25,67%	0,00%	26,49%	0,00%	18,08%	0,96%	76,31%		
Missione 13 Tutela della salute	01	Servizio sanitario regionale - finanziamento ordinario corrente per la garanzia del LEA	0,00%	0,00%	0,00%	0,00%	0,00%	0,00%	0,00%	0,00%	0,00%	0,00%		
	02	Servizio sanitario regionale - finanziamento aggiuntivo corrente per livelli di assistenza superiori al LEA	0,00%	0,00%	0,00%	0,00%	0,00%	0,00%	0,00%	0,00%	0,00%	0,00%		
	03	Servizio sanitario regionale - finanziamento aggiuntivo corrente per la copertura dello squilibrio di bilancio corrente	0,00%	0,00%	0,00%	0,00%	0,00%	0,00%	0,00%	0,00%	0,00%	0,00%		
	04	Servizio sanitario regionale - ri piano di disavanzi sanitari relativi ad esercizi pregressi	0,00%	0,00%	0,00%	0,00%	0,00%	0,00%	0,00%	0,00%	0,00%	0,00%		
	05	Servizio sanitario regionale - investimenti sanitari	0,00%	0,00%	0,00%	0,00%	0,00%	0,00%	0,00%	0,00%	0,00%	0,00%		
	06	Servizio sanitario regionale - restituzione maggiori gettiti SSN	0,00%	0,00%	0,00%	0,00%	0,00%	0,00%	0,00%	0,00%	0,00%	0,00%		
	07	Ulteriori spese in materia sanitaria	0,00%	0,00%	0,00%	0,00%	0,00%	0,00%	0,00%	0,00%	0,00%	0,00%		
Totale Missione 13 Tutela della salute		0,00%	0,00%	0,00%	0,00%	0,00%	0,00%	0,00%	0,00%	0,00%	0,00%			
Missione 14 Sviluppo economico e competitività	01	Industria, PMI e Artigianato	0,00%	0,00%	0,00%	0,00%	0,00%	0,00%	0,00%	0,00%	0,00%	0,00%		
	02	Commercio - reti distributive - tutela dei consumatori	0,02%	0,00%	100,00%	0,03%	0,00%	0,03%	0,00%	0,01%	0,00%	16,03%		
	03	Ricerca e innovazione	0,00%	0,00%	0,00%	0,00%	0,00%	0,00%	0,00%	0,00%	0,00%	0,00%		
	04	Reti e altri servizi di pubblica utilità	0,19%	0,00%	100,00%	0,27%	0,00%	0,28%	0,00%	0,21%	0,00%	25,77%		
	Totale Missione 14 Sviluppo economico e competitività		0,21%	0,00%	100,00%	0,30%	0,00%	0,30%	0,00%	0,21%	0,00%	25,70%		
Missione 15 Politiche per il lavoro e la formazione professionale	01	Servizi per lo sviluppo del mercato del lavoro	0,00%	0,00%	0,00%	0,00%	0,00%	0,00%	0,00%	0,00%	0,00%	0,00%		
	02	Formazione professionale	0,00%	0,00%	100,00%	0,00%	0,00%	0,00%	0,00%	0,02%	0,00%	100,00%		
	03	gno all'occupazione	0,86%	0,00%	100,00%	0,00%	0,00%	0,00%	0,00%	1,39%	2,68%	45,65%		
	Totale Missione 15 Politiche per il lavoro e la formazione professionale		0,87%	0,00%	100,00%	0,00%	0,00%	0,00%	0,00%	1,40%	2,68%	47,09%		
Missione 16 Agricoltura, politiche agroalimentari e pesca	01	Sviluppo del settore agricolo e del sistema agroalimentare	0,00%	0,00%	0,00%	0,00%	0,00%	0,00%	0,00%	0,04%	0,00%	69,70%		
	02	Caccia e pesca	0,00%	0,00%	0,00%	0,00%	0,00%	0,00%	0,00%	0,00%	0,00%	0,00%		
	Totale Missione 16 Agricoltura, politiche agroalimentari e pesca		0,00%	0,00%	0,00%	0,00%	0,00%	0,00%	0,00%	0,04%	0,00%	69,70%		
Missione 17 Energia e diversificazione delle fonti energetiche	01	Fonti energetiche	0,22%	0,00%	100,00%	0,00%	0,00%	0,00%	0,00%	0,43%	0,78%	55,65%		
	Totale Missione 17 Energia e diversificazione delle fonti energetiche		0,22%	0,00%	100,00%	0,00%	0,00%	0,00%	0,00%	0,43%	0,78%	55,65%		
Missione 18 Relazioni con le altre autonomie territoriali e locali	01	Relazioni finanziarie con le altre autonomie territoriali	0,00%	0,00%	0,00%	0,00%	0,00%	0,00%	0,00%	0,00%	0,00%	0,00%		
	Totale Missione 18 Relazioni con le altre autonomie territoriali e locali		0,00%	0,00%	0,00%	0,00%	0,00%	0,00%	0,00%	0,00%	0,00%	0,00%		

Missione 19 Relazioni internazionali	01	Relazioni internazionali e Cooperazione allo sviluppo	0,00%	0,00%	0,00%	0,00%	0,00%	0,00%	0,00%	0,00%	0,00%	0,00%
	Totale Missione 19 Relazioni internazionali		0,00%	0,00%	0,00%	0,00%	0,00%	0,00%	0,00%	0,00%	0,00%	0,00%
Missione 20 Fondi e accantonamenti	01	Fondo di riserva	0,20%	0,00%	107,57%	0,25%	0,00%	0,25%	0,00%	0,00%	0,00%	0,00%
	02	Fondo crediti di dubbia esigibilità	5,84%	0,00%	0,00%	8,12%	0,00%	8,38%	0,00%	0,00%	0,00%	0,00%
	03	Altri fondi	0,04%	0,00%	0,00%	0,06%	0,00%	0,06%	0,00%	0,00%	0,00%	0,00%
Totale Missione 20 Fondi e accantonamenti		6,08%	0,00%	3,62%	8,42%	0,00%	8,69%	0,00%	0,00%	0,00%	0,00%	
Missione 50 Debito pubblico	01	Quota interessi ammortamento mutui e prestiti obbligazionari	0,00%	0,00%	0,00%	0,00%	0,00%	0,00%	0,00%	0,00%	0,00%	0,00%
	02	Quota capitale ammortamento mutui e prestiti obbligazionari	0,36%	0,00%	100,00%	0,53%	0,00%	0,57%	0,00%	1,15%	0,00%	100,00%
	Totale Missione 50 Debito pubblico		0,36%	0,00%	100,00%	0,53%	0,00%	0,57%	0,00%	1,15%	0,00%	100,00%
Missione 60 Anticipazioni finanziarie	01	Restituzione anticipazioni di tesoreria	0,00%	0,00%	100,00%	0,00%	0,00%	0,00%	0,00%	0,04%	0,00%	0,00%
	Totale Missione 60 Anticipazioni finanziarie		0,00%	0,00%	100,00%	0,00%	0,00%	0,00%	0,00%	0,04%	0,00%	0,00%

PIANO DEGLI INDICATORI DI BILANCIO

Indicatori analitici concernenti la composizione delle spese per missioni e programmi e la capacità dell'amministrazione di pagare i debiti negli esercizi di riferimento
Bilancio di Previsione esercizi 2021,2022 e 2023

Allegato 1-C

MISSIONI E PROGRAMMI			BILANCIO DI PREVISIONE ESERCIZI 2021/2022/2023 (dati percentuali)							MEDIA TRE RENDICONTI PRECEDENTI (O DI PRECONSUNTIVO DISPONIBILE) (*) (dati percentuali)		
			ESERCIZIO 2021			ESERCIZIO 2022		ESERCIZIO 2023		Incidenza Missione programma: Media (Impegni + FPV) / Media (Totale impegni + Totale FPV)	di cui incidenza FPV: Media FPV / Media Totale FPV	Capacità di pagamento: Media (Pagam. c/comp + Pagam. c/residui) / Media (Impegni + residui definitivi)
			Incidenza Missione/Programma: Previsioni stanziamento/ totale previsioni missioni	di cui incidenza FPV: Previsioni stanziamento FPV/ Previsione FPV totale	Capacità di pagamento: Previsione cassa/ (previsioni competenza - FPV + residui)	Incidenza Missione/Programma: Previsioni stanziamento/ totale previsioni missioni	di cui incidenza FPV: Previsioni stanziamento FPV/ Previsione FPV totale	Incidenza Missione/Programma: Previsioni stanziamento/ totale previsioni missioni	di cui incidenza FPV: Previsioni stanziamento FPV/ Previsione FPV totale			
Missione 99 Servizi per conto terzi	01	Servizi per conto terzi - Partite di giro	8,43%	0,00%	100,00%	11,94%	0,00%	12,33%	0,00%	6,48%	0,00%	86,14%
	02	Anticipazioni per il finanziamento del sistema sanitario nazionale	0,00%	0,00%	0,00%	0,00%	0,00%	0,00%	0,00%	0,00%	0,00%	0,00%
	Totale Missione 99 Servizi per conto terzi		8,43%	0,00%	100,00%	11,94%	0,00%	12,33%	0,00%	6,48%	0,00%	86,14%

(*) La media dei tre esercizi precedenti è riferita agli ultimi tre consuntivi disponibili. In caso di esercizio provvisorio è possibile fare riferimento ai dati di preconsuntivo dell'esercizio precedente. Nel 2016 sostituire la media degli accertamenti con gli accertamenti del 2015 stimati e la media degli incassi con gli incassi 2015 stimati (se disponibili, dati preconsuntivo). Nel 2017 sostituire la media triennale con quella biennale (per i dati 2016 fare riferimento a stime, o se disponibili, a dati di preconsuntivo). Le Autonomie speciali che adottano il DLgs 118/2011 a decorrere dal 2016 non elaborano l'indicatore nell'esercizio 2016.

COMUNE DI SESTU

PROVINCIA DI CAGLIARI

ELENCO DELLE PREVISIONI ANNUALI DI COMPETENZA E DI CASSA SECONDO LA STRUTTURA DEL PIANO DEI CONTI

(almeno al IV livello)

CODIFICA DEL PIANO DEI CONTI	DENOMINAZIONE VOCE del PIANO DEI CONTI	PREVISIONI 2021	
		COMPETENZA	CASSA
	ENTRATE		
E.1.00.00.00.000	Entrate correnti di natura tributaria, contributiva e perequativa	7.900.916,45	23.320.173,14
E.1.01.00.00.000	Tributi	7.475.741,73	22.894.998,42
E.1.01.01.00.000	Imposte, tasse e proventi assimilati	7.475.741,73	22.894.998,42
E.1.01.01.06.000	Imposta municipale propria	4.225.226,59	9.542.746,28
E.1.01.01.06.001	Imposta municipale propria riscossa a seguito dell'attività ordinaria di gestione	2.846.000,00	3.401.249,60
E.1.01.01.06.002	Imposte municipale propria riscosse a seguito di attività di verifica e controllo	1.379.226,59	6.141.496,68
E.1.01.01.08.000	Imposta comunale sugli immobili (ICI)	100,00	638.581,07
E.1.01.01.08.001	Imposta comunale sugli immobili (ICI) riscossa a seguito dell'attività ordinaria di gestione	0,00	0,00
E.1.01.01.08.002	Imposta comunale sugli immobili (ICI) riscossa a seguito di attività di verifica e controllo	100,00	638.581,07
E.1.01.01.16.000	Addizionale comunale IRPEF	460.000,00	460.236,60
E.1.01.01.16.001	Addizionale comunale IRPEF riscossa a seguito dell'attività ordinaria di gestione	460.000,00	460.236,60
E.1.01.01.49.000	Tasse sulle concessioni comunali	0,00	0,00
E.1.01.01.49.001	Tasse sulle concessioni comunali riscosse a seguito dell'attività ordinaria di gestione	0,00	0,00
E.1.01.01.51.000	Tassa smaltimento rifiuti solidi urbani	2.662.709,00	10.904.725,02
E.1.01.01.51.001	Tassa smaltimento rifiuti solidi urbani riscossa a seguito dell'attività ordinaria di gestione	2.582.609,00	10.549.003,73
E.1.01.01.51.002	Tassa smaltimento rifiuti solidi urbani riscossa a seguito di attività di verifica e controllo	80.100,00	355.721,29
E.1.01.01.52.000	Tassa occupazione spazi e aree pubbliche	25.100,00	157.216,44
E.1.01.01.52.001	Tassa occupazione spazi e aree pubbliche riscossa a seguito dell'attività ordinaria di gestione	0,00	132.116,44
E.1.01.01.52.002	Tassa occupazione spazi e aree pubbliche riscossa a seguito di attività di verifica e controllo	25.100,00	25.100,00
E.1.01.01.53.000	Imposta comunale sulla pubblicità e diritto sulle pubbliche affissioni	25.100,00	318.723,04
E.1.01.01.53.001	Imposta comunale sulla pubblicità e diritto sulle pubbliche affissioni riscossa a seguito dell'attività ordinaria di gestione	0,00	179.824,00
E.1.01.01.53.002	Imposta comunale sulla pubblicità e diritto sulle pubbliche affissioni riscossa a seguito di attività di verifica e controllo	25.100,00	138.899,04
E.1.01.01.61.000	Tributo comunale sui rifiuti e sui servizi	100,00	325.420,24
E.1.01.01.61.001	Tributo comunale sui rifiuti e sui servizi	100,00	325.420,24
E.1.01.01.76.000	Tributo per i servizi indivisibili (TASI)	72.406,14	542.349,73
E.1.01.01.76.001	Tributo per i servizi indivisibili (TASI) riscosso a seguito dell'attività ordinaria di gestione	2.000,00	7.587,30
E.1.01.01.76.002	Tributo per i servizi indivisibili (TASI) riscosso a seguito di attività di verifica e controllo	70.406,14	534.762,43
E.1.01.01.99.000	Altre imposte, tasse e proventi assimilati n.a.c.	5.000,00	5.000,00
E.1.01.01.99.001	Altre imposte, tasse e proventi assimilati n.a.c. riscosse a seguito dell'attività ordinaria di gestione	5.000,00	5.000,00
E.1.01.01.99.002	Altre imposte, tasse e proventi assimilati n.a.c. riscosse a seguito di attività di verifica e controllo	0,00	0,00
E.1.01.04.00.000	Compartecipazioni di tributi	0,00	0,00
E.1.01.04.06.000	Compartecipazione IRPEF ai Comuni	0,00	0,00
E.1.01.04.06.001	Compartecipazione IRPEF ai Comuni	0,00	0,00
E.1.03.00.00.000	Fondi perequativi	425.174,72	425.174,72
E.1.03.01.00.000	Fondi perequativi da Amministrazioni Centrali	425.174,72	425.174,72
E.1.03.01.01.000	Fondi perequativi dallo Stato	425.174,72	425.174,72
E.1.03.01.01.001	Fondi perequativi dallo Stato	425.174,72	425.174,72
E.2.00.00.00.000	Trasferimenti correnti	8.731.881,59	9.289.362,73
E.2.01.00.00.000	Trasferimenti correnti	8.731.881,59	9.289.362,73

COMUNE DI SESTU

PROVINCIA DI CAGLIARI

ELENCO DELLE PREVISIONI ANNUALI DI COMPETENZA E DI CASSA SECONDO LA STRUTTURA DEL PIANO DEI CONTI

(almeno al IV livello)

CODIFICA DEL PIANO DEI CONTI	DENOMINAZIONE VOCE del PIANO DEI CONTI	PREVISIONI 2021	
		COMPETENZA	CASSA
E.2.01.01.00.000	Trasferimenti correnti da Amministrazioni pubbliche	8.731.881,59	9.281.862,73
E.2.01.01.01.000	Trasferimenti correnti da Amministrazioni Centrali	80.093,80	98.680,71
E.2.01.01.01.001	Trasferimenti correnti da Ministeri	70.593,80	87.205,23
E.2.01.01.01.003	Trasferimenti correnti da Presidenza del Consiglio dei Ministri	0,00	0,00
E.2.01.01.01.013	Trasferimenti correnti da enti e istituzioni centrali di ricerca e Istituti e stazioni sperimentali per la ricerca	9.500,00	11.475,48
E.2.01.01.01.999	Trasferimenti correnti da altre Amministrazioni Centrali n.a.c.	0,00	0,00
E.2.01.01.02.000	Trasferimenti correnti da Amministrazioni Locali	8.651.787,79	9.183.182,02
E.2.01.01.02.001	Trasferimenti correnti da Regioni e province autonome	8.631.787,79	9.160.091,74
E.2.01.01.02.002	Trasferimenti correnti da Province	20.000,00	23.090,28
E.2.01.01.02.003	Trasferimenti correnti da Comuni	0,00	0,00
E.2.01.01.03.000	Trasferimenti correnti da Enti di Previdenza	0,00	0,00
E.2.01.01.03.001	Trasferimenti correnti da INPS	0,00	0,00
E.2.01.02.00.000	Trasferimenti correnti da Famiglie	0,00	0,00
E.2.01.02.01.000	Trasferimenti correnti da famiglie	0,00	0,00
E.2.01.02.01.001	Trasferimenti correnti da famiglie	0,00	0,00
E.2.01.03.00.000	Trasferimenti correnti da Imprese	0,00	7.500,00
E.2.01.03.02.000	Altri trasferimenti correnti da imprese	0,00	7.500,00
E.2.01.03.02.999	Altri trasferimenti correnti da altre imprese	0,00	7.500,00
E.2.01.04.00.000	Trasferimenti correnti da Istituzioni Sociali Private	0,00	0,00
E.2.01.04.01.000	Trasferimenti correnti da Istituzioni Sociali Private	0,00	0,00
E.2.01.04.01.001	Trasferimenti correnti da Istituzioni Sociali Private	0,00	0,00
E.3.00.00.00.000	Entrate extratributarie	2.080.603,45	4.555.836,35
E.3.01.00.00.000	Vendita di beni e servizi e proventi derivanti dalla gestione dei beni	1.240.201,45	2.036.451,33
E.3.01.02.00.000	Entrate dalla vendita e dall'erogazione di servizi	489.150,00	652.396,10
E.3.01.02.01.000	Entrate dalla vendita di servizi	489.150,00	652.396,10
E.3.01.02.01.002	Proventi da asili nido	82.000,00	106.635,36
E.3.01.02.01.003	Proventi da convitti, colonie, ostelli, stabilimenti termali	0,00	105,66
E.3.01.02.01.006	Proventi da impianti sportivi	9.600,00	21.600,00
E.3.01.02.01.007	Proventi da mattatoi	0,00	0,00
E.3.01.02.01.008	Proventi da mense	220.000,00	305.030,47
E.3.01.02.01.014	Proventi da trasporti funebri, pompe funebri, illuminazione votiva	300,00	300,00
E.3.01.02.01.016	Proventi da trasporto scolastico	0,00	42,50
E.3.01.02.01.017	Proventi da strutture residenziali per anziani	23.000,00	30.696,08
E.3.01.02.01.024	Proventi da servizi sanitari	15.000,00	16.331,82
E.3.01.02.01.029	Proventi da servizi di copia e stampa	100,00	100,00
E.3.01.02.01.030	Proventi da servizi ispettivi e controllo	0,00	0,00
E.3.01.02.01.031	Proventi da servizi di arbitrato e collaudi	0,00	0,00
E.3.01.02.01.032	Proventi da diritti di segreteria e rogito	70.500,00	70.659,96
E.3.01.02.01.033	Proventi da rilascio documenti e diritti di cancelleria	67.000,00	98.640,52
E.3.01.02.01.036	Proventi da attività di monitoraggio e controllo ambientale	500,00	500,00
E.3.01.02.01.999	Proventi da servizi n.a.c.	1.150,00	1.753,73
E.3.01.03.00.000	Proventi derivanti dalla gestione dei beni	751.051,45	1.384.055,23

COMUNE DI SESTU

PROVINCIA DI CAGLIARI

ELENCO DELLE PREVISIONI ANNUALI DI COMPETENZA E DI CASSA SECONDO LA STRUTTURA DEL PIANO DEI CONTI

(almeno al IV livello)

CODIFICA DEL PIANO DEI CONTI	DENOMINAZIONE VOCE del PIANO DEI CONTI	PREVISIONI 2021	
		COMPETENZA	CASSA
E.3.01.03.01.000	Canoni e concessioni e diritti reali di godimento	554.623,45	579.293,85
E.3.01.03.01.001	Diritti reali di godimento	452.000,00	452.000,00
E.3.01.03.01.002	Canone occupazione spazi e aree pubbliche	6.073,45	6.073,45
E.3.01.03.01.003	Proventi da concessioni su beni	96.550,00	121.220,40
E.3.01.03.02.000	Fitti, noleggi e locazioni	196.428,00	804.761,38
E.3.01.03.02.001	Fitti di terreni e diritti di sfruttamento di giacimenti e risorse naturali	97.050,00	197.180,03
E.3.01.03.02.002	Locazioni di altri beni immobili	99.378,00	607.581,35
E.3.01.03.02.003	Noleggi e locazioni di beni mobili	0,00	0,00
E.3.02.00.00.000	Proventi derivanti dall'attività di controllo e repressione delle irregolarità e degli illeciti	262.000,00	1.487.369,19
E.3.02.02.00.000	Entrate da famiglie derivanti dall'attività di controllo e repressione delle irregolarità e degli illeciti	262.000,00	1.487.369,19
E.3.02.02.01.000	Proventi da multe, ammende, sanzioni e oblazioni a carico delle famiglie	262.000,00	1.487.369,19
E.3.02.02.01.002	Proventi da multe e sanzioni per violazioni delle norme di polizia amministrativa a carico delle famiglie	7.000,00	13.781,46
E.3.02.02.01.004	Proventi da multe e sanzioni per violazioni delle norme del codice della strada a carico delle famiglie	255.000,00	1.473.587,73
E.3.02.02.01.999	Proventi da altre multe, ammende, sanzioni e oblazioni a carico delle famiglie	0,00	0,00
E.3.02.02.99.000	Altre entrate derivanti dall'attività di controllo e repressione di irregolarità e illeciti delle famiglie n.a.c.	0,00	0,00
E.3.02.02.99.001	Altre entrate derivanti dall'attività di controllo e repressione di irregolarità e illeciti delle famiglie n.a.c.	0,00	0,00
E.3.02.03.00.000	Entrate da Imprese derivanti dall'attività di controllo e repressione delle irregolarità e degli illeciti	0,00	0,00
E.3.02.03.01.000	Proventi da multe, ammende, sanzioni e oblazioni a carico delle imprese	0,00	0,00
E.3.02.03.01.999	Proventi da altre multe, ammende, sanzioni e oblazioni a carico delle imprese	0,00	0,00
E.3.03.00.00.000	Interessi attivi	39.500,00	102.861,71
E.3.03.03.00.000	Altri interessi attivi	39.500,00	102.861,71
E.3.03.03.02.000	Interessi attivi di mora	26.500,00	34.192,35
E.3.03.03.02.999	Interessi attivi di mora da altri soggetti	26.500,00	34.192,35
E.3.03.03.04.000	Interessi attivi da depositi bancari o postali	13.000,00	68.669,36
E.3.03.03.04.001	Interessi attivi da depositi bancari o postali	13.000,00	68.669,36
E.3.03.03.99.000	Altri interessi attivi diversi	0,00	0,00
E.3.03.03.99.999	Altri interessi attivi da altri soggetti	0,00	0,00
E.3.04.00.00.000	Altre entrate da redditi da capitale	0,00	0,00
E.3.04.02.00.000	Entrate derivanti dalla distribuzione di dividendi	0,00	0,00
E.3.04.02.02.000	Entrate derivanti dalla distribuzione di dividendi da imprese incluse nelle Amministrazioni Locali	0,00	0,00
E.3.04.02.02.002	Entrate derivanti dalla distribuzione di dividendi da altre imprese partecipate incluse nelle Amministrazioni Locali	0,00	0,00
E.3.05.00.00.000	Rimborsi e altre entrate correnti	538.902,00	929.154,12
E.3.05.02.00.000	Rimborsi in entrata	0,00	5.010,96
E.3.05.02.01.000	Rimborsi ricevuti per spese di personale (comando, distacco, fuori ruolo, convenzioni, ecc...)	0,00	5.010,96
E.3.05.02.01.001	Rimborsi ricevuti per spese di personale (comando, distacco, fuori ruolo, convenzioni, ecc...)	0,00	5.010,96
E.3.05.02.03.000	Entrate da rimborsi, recuperi e restituzioni di somme non dovute o incassate in eccesso	0,00	0,00
E.3.05.02.03.005	Entrate da rimborsi, recuperi e restituzioni di somme non dovute o incassate in eccesso da Imprese	0,00	0,00
E.3.05.99.00.000	Altre entrate correnti n.a.c.	538.902,00	924.143,16
E.3.05.99.03.000	Entrate per sterilizzazione inversione contabile IVA (reverse charge)	12.441,00	12.441,00
E.3.05.99.03.001	Entrate per sterilizzazione inversione contabile IVA (reverse charge)	12.441,00	12.441,00
E.3.05.99.99.000	Altre entrate correnti n.a.c.	526.461,00	911.702,16

COMUNE DI SESTU

PROVINCIA DI CAGLIARI

ELENCO DELLE PREVISIONI ANNUALI DI COMPETENZA E DI CASSA SECONDO LA STRUTTURA DEL PIANO DEI CONTI

(almeno al IV livello)

CODIFICA DEL PIANO DEI CONTI	DENOMINAZIONE VOCE del PIANO DEI CONTI	PREVISIONI 2021	
		COMPETENZA	CASSA
E.3.05.99.99.999	Altre entrate correnti n.a.c.	526.461,00	911.702,16
E.4.00.00.00.000	Entrate in conto capitale	845.705,15	3.970.563,66
E.4.02.00.00.000	Contributi agli investimenti	264.501,85	2.168.031,94
E.4.02.01.00.000	Contributi agli investimenti da amministrazioni pubbliche	259.501,85	1.960.010,26
E.4.02.01.01.000	Contributi agli investimenti da Amministrazioni Centrali	130.000,00	640.938,79
E.4.02.01.01.001	Contributi agli investimenti da Ministeri	130.000,00	516.394,49
E.4.02.01.01.002	Contributi agli investimenti da Ministero dell'Istruzione - Istituzioni Scolastiche	0,00	110.912,00
E.4.02.01.01.999	Contributi agli investimenti da altre Amministrazioni Centrali n.a.c.	0,00	13.632,30
E.4.02.01.02.000	Contributi agli investimenti da Amministrazioni Locali	129.501,85	1.319.071,47
E.4.02.01.02.001	Contributi agli investimenti da Regioni e province autonome	129.501,85	1.270.271,47
E.4.02.01.02.002	Contributi agli investimenti da Province	0,00	0,00
E.4.02.01.02.004	Contributi agli investimenti da Città metropolitane e Roma capitale	0,00	48.800,00
E.4.02.02.00.000	Contributi agli investimenti da Famiglie	5.000,00	6.103,17
E.4.02.02.01.000	Contributi agli investimenti da Famiglie	5.000,00	6.103,17
E.4.02.02.01.001	Contributi agli investimenti da Famiglie	5.000,00	6.103,17
E.4.02.03.00.000	Contributi agli investimenti da Imprese	0,00	0,00
E.4.02.03.03.000	Contributi agli investimenti da altre Imprese	0,00	0,00
E.4.02.03.03.999	Contributi agli investimenti da altre Imprese	0,00	0,00
E.4.02.04.00.000	Contributi agli investimenti da Istituzioni Sociali Private	0,00	0,00
E.4.02.04.01.000	Contributi agli investimenti da Istituzioni Sociali Private	0,00	0,00
E.4.02.04.01.001	Contributi agli investimenti da Istituzioni Sociali Private	0,00	0,00
E.4.02.05.00.000	Contributi agli investimenti dall'Unione Europea e dal Resto del Mondo	0,00	201.918,51
E.4.02.05.03.000	Fondo europeo di sviluppo regionale (FESR)	0,00	201.918,51
E.4.02.05.03.001	Fondo europeo di sviluppo regionale (FESR)	0,00	201.918,51
E.4.03.00.00.000	Altri trasferimenti in conto capitale	0,00	184.989,70
E.4.03.10.00.000	Altri trasferimenti in conto capitale da amministrazioni pubbliche	0,00	184.989,70
E.4.03.10.02.000	Altri trasferimenti in conto capitale da Amministrazioni Locali	0,00	184.989,70
E.4.03.10.02.001	Altri trasferimenti in conto capitale da Regioni e province autonome	0,00	184.989,70
E.4.04.00.00.000	Entrate da alienazione di beni materiali e immateriali	146.800,00	146.800,00
E.4.04.01.00.000	Alienazione di beni materiali	146.800,00	146.800,00
E.4.04.01.01.000	Alienazione di Mezzi di trasporto ad uso civile, di sicurezza e ordine pubblico	0,00	0,00
E.4.04.01.01.999	Alienazione di altri mezzi di trasporto ad uso civile, di sicurezza e ordine pubblico n.a.c.	0,00	0,00
E.4.04.01.04.000	Alienazione di impianti e macchinari	0,00	0,00
E.4.04.01.04.001	Alienazione di Macchinari	0,00	0,00
E.4.04.01.05.000	Alienazione di attrezzature scientifiche e sanitarie	0,00	0,00
E.4.04.01.05.999	Alienazione di Attrezzature n.a.c.	0,00	0,00
E.4.04.01.08.000	Alienazione di Beni immobili	146.800,00	146.800,00
E.4.04.01.08.001	Alienazione di Fabbricati ad uso abitativo	0,00	0,00
E.4.04.01.08.002	Alienazione di Fabbricati ad uso commerciale	0,00	0,00
E.4.04.01.08.999	Alienazione di altri beni immobili n.a.c.	146.800,00	146.800,00
E.4.04.01.10.000	Alienazione di diritti reali	0,00	0,00
E.4.04.01.10.001	Alienazione di diritti reali	0,00	0,00

COMUNE DI SESTU

PROVINCIA DI CAGLIARI

ELENCO DELLE PREVISIONI ANNUALI DI COMPETENZA E DI CASSA SECONDO LA STRUTTURA DEL PIANO DEI CONTI

(almeno al IV livello)

CODIFICA DEL PIANO DEI CONTI	DENOMINAZIONE VOCE del PIANO DEI CONTI	PREVISIONI 2021	
		COMPETENZA	CASSA
E.4.04.02.00.000	Cessione di Terreni e di beni materiali non prodotti	0,00	0,00
E.4.04.02.01.000	Cessione di Terreni	0,00	0,00
E.4.04.02.01.002	Cessione di Terreni edificabili	0,00	0,00
E.4.05.00.00.000	Altre entrate in conto capitale	434.403,30	1.470.742,02
E.4.05.01.00.000	Permessi di costruire	434.403,30	1.324.425,38
E.4.05.01.01.000	Permessi di costruire	434.403,30	1.324.425,38
E.4.05.01.01.001	Permessi di costruire	434.403,30	1.324.425,38
E.4.05.03.00.000	Entrate in conto capitale dovute a rimborsi, recuperi e restituzioni di somme non dovute o incassate in	0,00	146.316,64
E.4.05.03.04.000	Entrate in conto capitale dovute a rimborsi, recuperi e restituzioni di somme non dovute o incassate in eccesso da Famiglie	0,00	146.316,64
E.4.05.03.04.001	Entrate in conto capitale dovute a rimborsi, recuperi e restituzioni di somme non dovute o incassate in eccesso da Famiglie	0,00	146.316,64
E.4.05.03.05.000	Entrate in conto capitale dovute a rimborsi, recuperi e restituzioni di somme non dovute o incassate in eccesso da Imprese	0,00	0,00
E.4.05.03.05.001	Entrate in conto capitale dovute a rimborsi, recuperi e restituzioni di somme non dovute o incassate in eccesso da Imprese	0,00	0,00
E.5.00.00.00.000	Entrate da riduzione di attività finanziarie	0,00	1.705.658,82
E.5.01.00.00.000	Alienazione di attività finanziarie	0,00	0,00
E.5.01.01.00.000	Alienazione di partecipazioni	0,00	0,00
E.5.01.01.02.000	Alienazione di partecipazioni in imprese incluse nelle Amministrazioni Locali	0,00	0,00
E.5.01.01.02.001	Alienazione di partecipazioni in imprese controllate incluse nelle Amministrazioni Locali	0,00	0,00
E.5.02.00.00.000	Riscossione crediti di breve termine	0,00	116.706,22
E.5.02.08.00.000	Riscossione crediti di breve termine a tasso non agevolato da Imprese	0,00	116.706,22
E.5.02.08.99.000	Riscossione crediti di breve termine a tasso non agevolato da altre Imprese	0,00	116.706,22
E.5.02.08.99.999	Riscossione crediti di breve termine a tasso non agevolato da altre Imprese	0,00	116.706,22
E.5.03.00.00.000	Riscossione crediti di medio-lungo termine	0,00	1.588.952,60
E.5.03.03.00.000	Riscossione crediti di medio-lungo termine a tasso agevolato da Imprese	0,00	1.588.952,60
E.5.03.03.03.000	Riscossione crediti di medio-lungo termine a tasso agevolato da Cassa Depositi e Prestiti	0,00	1.588.952,60
E.5.03.03.03.001	Riscossione crediti di medio-lungo termine a tasso agevolato da Cassa Depositi e Prestiti	0,00	1.588.952,60
E.6.00.00.00.000	Accensione Prestiti	0,00	73.430,30
E.6.02.00.00.000	Accensione prestiti a breve termine	0,00	0,00
E.6.02.02.00.000	Anticipazioni	0,00	0,00
E.6.02.02.02.000	Anticipazioni a titolo non oneroso	0,00	0,00
E.6.02.02.02.999	Anticipazioni da altri soggetti	0,00	0,00
E.6.03.00.00.000	Accensione mutui e altri finanziamenti a medio lungo termine	0,00	73.430,30
E.6.03.01.00.000	Finanziamenti a medio lungo termine	0,00	73.430,30
E.6.03.01.01.000	Accensione mutui e altri finanziamenti a medio lungo termine da Amministrazioni Centrali	0,00	0,00
E.6.03.01.01.011	Accensione mutui e altri finanziamenti a medio lungo termine da enti centrali produttori di servizi assistenziali, ricreativi e culturali	0,00	0,00
E.6.03.01.02.000	Accensione mutui e altri finanziamenti a medio lungo termine da Amministrazioni Locali	0,00	0,00
E.6.03.01.02.001	Accensione mutui e altri finanziamenti a medio lungo termine da Regioni e province autonome	0,00	0,00
E.6.03.01.04.000	Accensione mutui e altri finanziamenti a medio lungo termine da Imprese	0,00	73.430,30
E.6.03.01.04.003	Accensione mutui e altri finanziamenti a medio lungo termine da Cassa Depositi e Prestiti - SPA	0,00	73.430,30
E.6.03.01.04.999	Accensione mutui e altri finanziamenti a medio lungo termine da altre imprese	0,00	0,00

COMUNE DI SESTU

PROVINCIA DI CAGLIARI

ELENCO DELLE PREVISIONI ANNUALI DI COMPETENZA E DI CASSA SECONDO LA STRUTTURA DEL PIANO DEI CONTI

(almeno al IV livello)

CODIFICA DEL PIANO DEI CONTI	DENOMINAZIONE VOCE del PIANO DEI CONTI	PREVISIONI 2021	
		COMPETENZA	CASSA
E.9.00.00.00.000	Entrate per conto terzi e partite di giro	2.764.000,00	2.924.811,11
E.9.01.00.00.000	Entrate per partite di giro	2.328.000,00	2.366.505,71
E.9.01.01.00.000	Altre ritenute	800.000,00	800.000,00
E.9.01.01.02.000	Ritenute per scissione contabile IVA (split payment)	800.000,00	800.000,00
E.9.01.01.02.001	Ritenute per scissione contabile IVA (split payment)	800.000,00	800.000,00
E.9.01.02.00.000	Ritenute su redditi da lavoro dipendente	983.000,00	1.007.476,14
E.9.01.02.01.000	Ritenute erariali su redditi da lavoro dipendente per conto terzi	655.000,00	660.758,63
E.9.01.02.01.001	Ritenute erariali su redditi da lavoro dipendente per conto terzi	655.000,00	660.758,63
E.9.01.02.02.000	Ritenute previdenziali e assistenziali su redditi da lavoro dipendente per conto terzi	248.000,00	262.199,59
E.9.01.02.02.001	Ritenute previdenziali e assistenziali su redditi da lavoro dipendente per conto terzi	248.000,00	262.199,59
E.9.01.02.99.000	Altre ritenute al personale dipendente per conto di terzi	80.000,00	84.517,92
E.9.01.02.99.999	Altre ritenute al personale dipendente per conto di terzi	80.000,00	84.517,92
E.9.01.99.00.000	Altre entrate per partite di giro	545.000,00	559.029,57
E.9.01.99.03.000	Rimborso di fondi economici e carte aziendali	45.000,00	45.000,00
E.9.01.99.03.001	Rimborso di fondi economici e carte aziendali	45.000,00	45.000,00
E.9.01.99.06.000	Entrate derivanti dalla gestione degli incassi vincolati degli enti locali	0,00	0,00
E.9.01.99.06.001	Destinazione incassi vincolati a spese correnti ai sensi dell'art. 195 del TUEL	0,00	0,00
E.9.01.99.06.002	Reintegro incassi vincolati ai sensi dell'art. 195 del TUEL	0,00	0,00
E.9.01.99.99.000	Altre entrate per partite di giro diverse	500.000,00	514.029,57
E.9.01.99.99.999	Altre entrate per partite di giro diverse	500.000,00	514.029,57
E.9.02.00.00.000	Entrate per conto terzi	436.000,00	558.305,40
E.9.02.02.00.000	Trasferimenti da Amministrazioni pubbliche per operazioni conto terzi	400.000,00	516.128,82
E.9.02.02.01.000	Trasferimenti da Amministrazioni Centrali per operazioni conto terzi	400.000,00	516.128,82
E.9.02.02.01.001	Trasferimenti da Ministeri per operazioni conto terzi	400.000,00	516.128,82
E.9.02.02.01.013	Trasferimenti da enti e istituzioni centrali di ricerca e Istituti e stazioni sperimentali per la ricerca per operazioni conto terzi	0,00	0,00
E.9.02.02.02.000	Trasferimenti da Amministrazioni Locali per operazioni conto terzi	0,00	0,00
E.9.02.02.02.001	Trasferimenti da Regioni e province autonome per operazioni conto terzi	0,00	0,00
E.9.02.04.00.000	Depositi di/presso terzi	36.000,00	42.176,58
E.9.02.04.01.000	Costituzione di depositi cauzionali o contrattuali di terzi	0,00	0,00
E.9.02.04.01.001	Costituzione di depositi cauzionali o contrattuali di terzi	0,00	0,00
E.9.02.04.02.000	Restituzione di depositi cauzionali o contrattuali presso terzi	36.000,00	42.176,58
E.9.02.04.02.001	Restituzione di depositi cauzionali o contrattuali presso terzi	36.000,00	42.176,58
E.9.02.99.00.000	Altre entrate per conto terzi	0,00	0,00
E.9.02.99.99.000	Altre entrate per conto terzi	0,00	0,00
E.9.02.99.99.999	Altre entrate per conto terzi	0,00	0,00
	SPESE		
U.1.00.00.00.000	Spese correnti	19.539.173,33	23.656.458,99
U.1.01.00.00.000	Redditi da lavoro dipendente	3.502.328,06	3.628.415,37
U.1.01.01.00.000	Retribuzioni lorde	2.737.678,60	2.838.990,40
U.1.01.01.01.000	Retribuzioni in denaro	2.710.678,60	2.798.710,67
U.1.01.01.01.001	Arretrati per anni precedenti corrisposti al personale a tempo indeterminato	0,00	0,00

COMUNE DI SESTU

PROVINCIA DI CAGLIARI

ELENCO DELLE PREVISIONI ANNUALI DI COMPETENZA E DI CASSA SECONDO LA STRUTTURA DEL PIANO DEI CONTI

(almeno al IV livello)

CODIFICA DEL PIANO DEI CONTI	DENOMINAZIONE VOCE del PIANO DEI CONTI	PREVISIONI 2021	
		COMPETENZA	CASSA
U.1.01.01.01.002	Voci stipendiali corrisposte al personale a tempo indeterminato	2.241.561,70	2.267.404,53
U.1.01.01.01.003	Straordinario per il personale a tempo indeterminato	16.917,31	20.390,16
U.1.01.01.01.004	indennità ed altri compensi, esclusi i rimborsi spesa per missione, corrisposti al personale a tempo indeterminato	432.699,59	485.158,32
U.1.01.01.01.006	Voci stipendiali corrisposte al personale a tempo determinato	14.500,00	14.500,00
U.1.01.01.01.008	indennità ed altri compensi, esclusi i rimborsi spesa documentati per missione, corrisposti al personale a tempo determinato	5.000,00	11.257,66
U.1.01.01.02.000	Altre spese per il personale	27.000,00	40.279,73
U.1.01.01.02.002	Buoni pasto	27.000,00	40.279,73
U.1.01.02.00.000	Contributi sociali a carico dell'ente	764.649,46	789.424,97
U.1.01.02.01.000	Contributi sociali effettivi a carico dell'ente	764.649,46	789.424,97
U.1.01.02.01.001	Contributi obbligatori per il personale	757.780,46	782.555,97
U.1.01.02.01.002	Contributi previdenza complementare	6.869,00	6.869,00
U.1.02.00.00.000	Imposte e tasse a carico dell'ente	246.857,37	264.535,62
U.1.02.01.00.000	Imposte, tasse e proventi assimilati a carico dell'ente	246.857,37	264.535,62
U.1.02.01.01.000	Imposta regionale sulle attività produttive (IRAP)	239.527,37	250.335,39
U.1.02.01.01.001	Imposta regionale sulle attività produttive (IRAP)	239.527,37	250.335,39
U.1.02.01.02.000	Imposta di registro e di bollo	3.350,00	4.499,48
U.1.02.01.02.001	Imposta di registro e di bollo	3.350,00	4.499,48
U.1.02.01.99.000	Imposte, tasse e proventi assimilati a carico dell'ente n.a.c.	3.980,00	9.700,75
U.1.02.01.99.999	Imposte, tasse e proventi assimilati a carico dell'ente n.a.c.	3.980,00	9.700,75
U.1.03.00.00.000	Acquisto di beni e servizi	8.815.952,59	11.933.205,23
U.1.03.01.00.000	Acquisto di beni	373.259,00	523.227,79
U.1.03.01.01.000	Giornali, riviste e pubblicazioni	22.050,00	33.929,80
U.1.03.01.01.001	Giornali e riviste	5.550,00	6.813,24
U.1.03.01.01.002	Pubblicazioni	16.500,00	27.116,56
U.1.03.01.02.000	Altri beni di consumo	351.209,00	489.297,99
U.1.03.01.02.001	Carta, cancelleria e stampati	17.750,00	19.055,37
U.1.03.01.02.002	Carburanti, combustibili e lubrificanti	93.500,00	139.639,52
U.1.03.01.02.004	Vestituario	20.000,00	41.504,61
U.1.03.01.02.006	Materiale informatico	3.000,00	3.098,79
U.1.03.01.02.008	Strumenti tecnico-specialistici non sanitari	0,00	0,00
U.1.03.01.02.009	Beni per attività di rappresentanza	1.500,00	3.455,44
U.1.03.01.02.012	Accessori per attività sportive e ricreative	0,00	0,00
U.1.03.01.02.014	Stampati specialistici	2.600,00	5.304,87
U.1.03.01.02.999	Altri beni e materiali di consumo n.a.c.	212.859,00	277.239,39
U.1.03.01.03.000	Flora e Fauna	0,00	0,00
U.1.03.01.03.002	Flora selvatica e non selvatica	0,00	0,00
U.1.03.01.05.000	Medicinali e altri beni di consumo sanitario	0,00	0,00
U.1.03.01.05.003	Dispositivi medici	0,00	0,00
U.1.03.02.00.000	Acquisto di servizi	8.442.693,59	11.409.977,44
U.1.03.02.01.000	Organi e incarichi istituzionali dell'amministrazione	254.043,95	310.825,32
U.1.03.02.01.001	Organi istituzionali dell'amministrazione - indennità	156.343,95	184.603,24

COMUNE DI SESTU

PROVINCIA DI CAGLIARI

ELENCO DELLE PREVISIONI ANNUALI DI COMPETENZA E DI CASSA SECONDO LA STRUTTURA DEL PIANO DEI CONTI

(almeno al IV livello)

CODIFICA DEL PIANO DEI CONTI	DENOMINAZIONE VOCE del PIANO DEI CONTI	PREVISIONI 2021	
		COMPETENZA	CASSA
U.1.03.02.01.002	Organi istituzionali dell'amministrazione - Rimborsi	22.200,00	30.506,23
U.1.03.02.01.007	Commissioni elettorali	0,00	0,00
U.1.03.02.01.008	Compensi agli organi istituzionali di revisione, di controllo ed altri incarichi istituzionali dell'amministrazione	75.500,00	95.715,85
U.1.03.02.02.000	Organizzazione eventi, pubblicità e servizi per trasferta	8.500,00	8.580,00
U.1.03.02.02.001	Rimborso per viaggio e trasloco	500,00	580,00
U.1.03.02.02.002	indennità di missione e di trasferta	1.000,00	1.000,00
U.1.03.02.02.005	Organizzazione e partecipazione a manifestazioni e convegni	6.000,00	6.000,00
U.1.03.02.02.999	Altre spese per relazioni pubbliche, convegni e mostre, pubblicità n.a.c	1.000,00	1.000,00
U.1.03.02.04.000	Acquisto di servizi per formazione e addestramento del personale dell'ente	15.757,83	26.251,83
U.1.03.02.04.004	Acquisto di servizi per formazione obbligatoria	3.700,00	5.080,00
U.1.03.02.04.999	Acquisto di servizi per altre spese per formazione e addestramento n.a.c.	12.057,83	21.171,83
U.1.03.02.05.000	Utenze e canoni	377.757,00	530.006,78
U.1.03.02.05.001	Telefonia fissa	24.000,00	28.257,38
U.1.03.02.05.002	Telefonia mobile	0,00	0,00
U.1.03.02.05.003	Accesso a banche dati e a pubblicazioni on line	9.000,00	10.014,10
U.1.03.02.05.004	Energia elettrica	207.327,00	317.392,29
U.1.03.02.05.005	Acqua	131.700,00	165.260,49
U.1.03.02.05.999	Utenze e canoni per altri servizi n.a.c.	5.730,00	9.082,52
U.1.03.02.06.000	Canoni per Progetti in Partenariato Pubblico-Privato	0,00	0,00
U.1.03.02.06.002	Canoni Servizi	0,00	0,00
U.1.03.02.07.000	Utilizzo di beni di terzi	21.000,00	33.546,68
U.1.03.02.07.001	Locazione di beni immobili	0,00	0,00
U.1.03.02.07.006	Licenze d'uso per software	21.000,00	29.092,33
U.1.03.02.07.008	Noleggi di impianti e macchinari	0,00	4.454,35
U.1.03.02.09.000	Manutenzione ordinaria e riparazioni	607.514,11	850.367,14
U.1.03.02.09.001	Manutenzione ordinaria e riparazioni di mezzi di trasporto ad uso civile, di sicurezza e ordine pubblico	15.900,00	27.340,46
U.1.03.02.09.004	Manutenzione ordinaria e riparazioni di impianti e macchinari	119.540,00	154.345,96
U.1.03.02.09.005	Manutenzione ordinaria e riparazioni di attrezzature scientifiche e sanitarie	1.500,00	1.500,00
U.1.03.02.09.006	Manutenzione ordinaria e riparazioni di macchine per ufficio	3.000,00	3.000,00
U.1.03.02.09.008	Manutenzione ordinaria e riparazioni di beni immobili	186.374,11	269.106,22
U.1.03.02.09.011	Manutenzione ordinaria e riparazioni di altri beni materiali	281.200,00	395.074,50
U.1.03.02.09.012	Manutenzione ordinaria e riparazioni di terreni e beni materiali non prodotti	0,00	0,00
U.1.03.02.10.000	Consulenze	26.000,00	37.067,64
U.1.03.02.10.001	Incarichi libero professionali di studi, ricerca e consulenza	26.000,00	37.067,64
U.1.03.02.11.000	Prestazioni professionali e specialistiche	119.124,76	297.679,21
U.1.03.02.11.002	Assistenza psicologica, sociale e religiosa	0,00	0,00
U.1.03.02.11.006	Patrocinio legale	30.000,00	204.503,48
U.1.03.02.11.010	Deposito, mantenimento e tutela dei brevetti	0,00	0,00
U.1.03.02.11.999	Altre prestazioni professionali e specialistiche n.a.c.	89.124,76	93.175,73
U.1.03.02.12.000	Lavoro flessibile, quota LSU e acquisto di servizi da agenzie di lavoro interinale	20.220,00	20.220,00
U.1.03.02.12.001	Acquisto di servizi da agenzie di lavoro interinale	20.220,00	20.220,00
U.1.03.02.12.002	Quota LSU in carico all'ente	0,00	0,00
U.1.03.02.12.999	Altre forme di lavoro flessibile n.a.c.	0,00	0,00

COMUNE DI SESTU

PROVINCIA DI CAGLIARI

ELENCO DELLE PREVISIONI ANNUALI DI COMPETENZA E DI CASSA SECONDO LA STRUTTURA DEL PIANO DEI CONTI

(almeno al IV livello)

CODIFICA DEL PIANO DEI CONTI	DENOMINAZIONE VOCE del PIANO DEI CONTI	PREVISIONI 2021	
		COMPETENZA	CASSA
U.1.03.02.13.000	Servizi ausiliari per il funzionamento dell'ente	303.280,00	415.024,52
U.1.03.02.13.001	Servizi di sorveglianza, e custodia e accoglienza	116.000,00	142.248,85
U.1.03.02.13.002	Servizi di pulizia e lavanderia	186.500,00	260.702,18
U.1.03.02.13.004	Stampa e rilegatura	780,00	780,00
U.1.03.02.13.006	Rimozione e smaltimento di rifiuti tossico-nocivi e di altri materiali	0,00	11.293,49
U.1.03.02.15.000	Contratti di servizio pubblico	5.573.616,98	7.252.939,96
U.1.03.02.15.002	Contratti di servizio di trasporto scolastico	0,00	0,00
U.1.03.02.15.003	Contratti di servizio per il trasporto di disabili e anziani	120.000,00	160.758,74
U.1.03.02.15.004	Contratti di servizio per la raccolta rifiuti	1.536.792,70	1.799.572,84
U.1.03.02.15.005	Contratti di servizio per il conferimento in discarica dei rifiuti	745.000,00	897.919,70
U.1.03.02.15.006	Contratti di servizio per le mense scolastiche	552.208,80	723.135,14
U.1.03.02.15.008	Contratti di servizio di assistenza sociale residenziale e semiresidenziale	622.000,00	787.502,52
U.1.03.02.15.010	Contratti di servizio di asilo nido	441.000,00	726.587,84
U.1.03.02.15.011	Contratti di servizio per la lotta al randagismo	0,00	0,00
U.1.03.02.15.013	Contratti di servizio per la gestione del servizio idrico integrato	0,00	0,00
U.1.03.02.15.015	Contratti di servizio per l'illuminazione pubblica	409.192,93	550.065,40
U.1.03.02.15.999	Altre spese per contratti di servizio pubblico	1.147.422,55	1.607.397,78
U.1.03.02.16.000	Servizi amministrativi	90.000,00	221.272,46
U.1.03.02.16.001	Pubblicazione bandi di gara	1.000,00	1.000,00
U.1.03.02.16.002	Spese postali	67.000,00	194.860,29
U.1.03.02.16.999	Altre spese per servizi amministrativi	22.000,00	25.412,17
U.1.03.02.17.000	Servizi finanziari	81.724,42	168.322,20
U.1.03.02.17.002	Oneri per servizio di tesoreria	70.224,42	147.750,90
U.1.03.02.17.999	Spese per servizi finanziari n.a.c.	11.500,00	20.571,30
U.1.03.02.18.000	Servizi sanitari	6.000,00	7.457,67
U.1.03.02.18.001	Spese per accertamenti sanitari resi necessari dall'attività lavorativa	6.000,00	7.457,67
U.1.03.02.18.004	Acquisti di servizi sanitari per assistenza specialistica ambulatoriale	0,00	0,00
U.1.03.02.19.000	Servizi informatici e di telecomunicazioni	152.200,00	230.596,87
U.1.03.02.19.001	Gestione e manutenzione applicazioni	65.200,00	127.089,71
U.1.03.02.19.002	Assistenza all'utente e formazione	49.000,00	54.410,93
U.1.03.02.19.005	Servizi per i sistemi e relativa manutenzione	38.000,00	49.096,23
U.1.03.02.19.007	Servizi di gestione documentale	0,00	0,00
U.1.03.02.99.000	Altri servizi	785.954,54	999.819,16
U.1.03.02.99.001	Spese legali per esproprio	0,00	0,00
U.1.03.02.99.002	Altre spese legali	6.000,00	8.002,00
U.1.03.02.99.003	Quote di associazioni	2.500,00	2.500,00
U.1.03.02.99.004	Altre spese per consultazioni elettorali dell'ente	0,00	0,00
U.1.03.02.99.005	Spese per commissioni e comitati dell'Ente	5.050,00	9.821,86
U.1.03.02.99.999	Altri servizi diversi n.a.c.	772.404,54	979.495,30
U.1.04.00.00.000	Trasferimenti correnti	4.671.701,02	7.139.229,22
U.1.04.01.00.000	Trasferimenti correnti a Amministrazioni Pubbliche	536.711,15	1.512.762,49
U.1.04.01.01.000	Trasferimenti correnti a Amministrazioni Centrali	99.100,00	140.245,81
U.1.04.01.01.001	Trasferimenti correnti a Ministeri	46.100,00	52.245,81

COMUNE DI SESTU

PROVINCIA DI CAGLIARI

ELENCO DELLE PREVISIONI ANNUALI DI COMPETENZA E DI CASSA SECONDO LA STRUTTURA DEL PIANO DEI CONTI

(almeno al IV livello)

CODIFICA DEL PIANO DEI CONTI	DENOMINAZIONE VOCE del PIANO DEI CONTI	PREVISIONI 2021	
		COMPETENZA	CASSA
U.1.04.01.01.002	Trasferimenti correnti a Ministero dell'Istruzione - Istituzioni scolastiche	53.000,00	88.000,00
U.1.04.01.01.013	Trasferimenti correnti a enti e istituzioni centrali di ricerca e Istituti e stazioni sperimentali per la ricerca	0,00	0,00
U.1.04.01.02.000	Trasferimenti correnti a Amministrazioni Locali	437.611,15	1.361.016,68
U.1.04.01.02.002	Trasferimenti correnti a Province	500,00	543.497,80
U.1.04.01.02.003	Trasferimenti correnti a Comuni	385.500,00	755.426,91
U.1.04.01.02.005	Trasferimenti correnti a Unioni di Comuni	0,00	0,00
U.1.04.01.02.008	Trasferimenti correnti a Università	0,00	0,00
U.1.04.01.02.010	Trasferimenti correnti a Autorità Portuali	75,00	75,00
U.1.04.01.02.018	Trasferimenti correnti a Consorzi di enti locali	25.036,15	25.036,15
U.1.04.01.02.999	Trasferimenti correnti a altre Amministrazioni Locali n.a.c.	26.500,00	36.980,82
U.1.04.01.04.000	Trasferimenti correnti a organismi interni e/o unità locali della amministrazione	0,00	11.500,00
U.1.04.01.04.001	Trasferimenti correnti a organismi interni e/o unità locali della amministrazione	0,00	11.500,00
U.1.04.02.00.000	Trasferimenti correnti a Famiglie	2.977.489,87	4.237.789,06
U.1.04.02.01.000	Interventi previdenziali	20.000,00	22.857,00
U.1.04.02.01.999	Altri sussidi e assegni	20.000,00	22.857,00
U.1.04.02.02.000	Interventi assistenziali	28.617,23	36.117,23
U.1.04.02.02.999	Altri assegni e sussidi assistenziali	28.617,23	36.117,23
U.1.04.02.03.000	Borse di studio, dottorati di ricerca e contratti di formazione specialistica area medica	970,00	970,03
U.1.04.02.03.005	Tirocini formativi curriculari	970,00	970,03
U.1.04.02.05.000	Altri trasferimenti a famiglie	2.927.902,64	4.177.844,80
U.1.04.02.05.999	Altri trasferimenti a famiglie n.a.c.	2.927.902,64	4.177.844,80
U.1.04.03.00.000	Trasferimenti correnti a Imprese	20.000,00	48.146,40
U.1.04.03.99.000	Trasferimenti correnti a altre imprese	20.000,00	48.146,40
U.1.04.03.99.999	Trasferimenti correnti a altre imprese	20.000,00	48.146,40
U.1.04.04.00.000	Trasferimenti correnti a Istituzioni Sociali Private	92.500,00	227.894,84
U.1.04.04.01.000	Trasferimenti correnti a Istituzioni Sociali Private	92.500,00	227.894,84
U.1.04.04.01.001	Trasferimenti correnti a Istituzioni Sociali Private	92.500,00	227.894,84
U.1.04.05.00.000	Trasferimenti correnti versati all'Unione Europea e al Resto del Mondo	1.045.000,00	1.112.636,43
U.1.04.05.04.000	Trasferimenti correnti al Resto del Mondo	1.045.000,00	1.112.636,43
U.1.04.05.04.001	Trasferimenti correnti al Resto del Mondo	1.045.000,00	1.112.636,43
U.1.07.00.00.000	Interessi passivi	34.184,15	71.506,52
U.1.07.05.00.000	Interessi su Mutui e altri finanziamenti a medio lungo termine	31.084,15	31.084,15
U.1.07.05.01.000	Interessi passivi ad Amministrazioni Centrali su mutui e altri finanziamenti a medio lungo termine	0,00	0,00
U.1.07.05.01.999	Interessi passivi a altre Amministrazioni Centrali n.a.c. su mutui e altri finanziamenti a medio lungo termine	0,00	0,00
U.1.07.05.04.000	Interessi passivi su finanziamenti a medio lungo termine a Imprese	31.084,15	31.084,15
U.1.07.05.04.003	Interessi passivi a Cassa Depositi e Prestiti SPA su mutui e altri finanziamenti a medio lungo termine	31.084,15	31.084,15
U.1.07.06.00.000	Altri interessi passivi	3.100,00	40.422,37
U.1.07.06.02.000	Interessi di mora	100,00	100,00
U.1.07.06.02.999	Interessi di mora ad altri soggetti	100,00	100,00
U.1.07.06.04.000	Interessi passivi su anticipazioni di tesoreria degli istituti tesorerieri/cassieri	0,00	37.322,37
U.1.07.06.04.001	Interessi passivi su anticipazioni di tesoreria degli istituti tesorerieri/cassieri	0,00	37.322,37
U.1.07.06.99.000	Altri interessi passivi diversi	3.000,00	3.000,00

COMUNE DI SESTU

PROVINCIA DI CAGLIARI

ELENCO DELLE PREVISIONI ANNUALI DI COMPETENZA E DI CASSA SECONDO LA STRUTTURA DEL PIANO DEI CONTI

(almeno al IV livello)

CODIFICA DEL PIANO DEI CONTI	DENOMINAZIONE VOCE del PIANO DEI CONTI	PREVISIONI 2021	
		COMPETENZA	CASSA
U.1.07.06.99.999	Altri interessi passivi ad altri soggetti	3.000,00	3.000,00
U.1.09.00.00.000	Rimborsi e poste correttive delle entrate	15.600,00	62.280,31
U.1.09.02.00.000	Rimborsi di imposte in uscita	10.000,00	13.028,94
U.1.09.02.01.000	Rimborsi di imposte e tasse di natura corrente	10.000,00	13.028,94
U.1.09.02.01.001	Rimborsi di imposte e tasse di natura corrente	10.000,00	13.028,94
U.1.09.99.00.000	Altri Rimborsi di parte corrente di somme non dovute o incassate in eccesso	5.600,00	49.251,37
U.1.09.99.04.000	Rimborsi di parte corrente a Famiglie di somme non dovute o incassate in eccesso	5.600,00	49.251,37
U.1.09.99.04.001	Rimborsi di parte corrente a Famiglie di somme non dovute o incassate in eccesso	5.600,00	49.251,37
U.1.10.00.00.000	Altre spese correnti	2.252.550,14	557.286,72
U.1.10.01.00.000	Fondi di riserva e altri accantonamenti	1.994.994,59	72.202,93
U.1.10.01.01.000	Fondo di riserva	67.124,45	72.202,93
U.1.10.01.01.001	Fondi di riserva	67.124,45	72.202,93
U.1.10.01.03.000	Fondo crediti di dubbia e difficile esazione di parte corrente	1.914.941,83	0,00
U.1.10.01.03.001	Fondo crediti di dubbia e difficile esazione di parte corrente	1.914.941,83	0,00
U.1.10.01.04.000	Fondo rinnovi contrattuali	0,00	0,00
U.1.10.01.04.001	Fondo rinnovi contrattuali	0,00	0,00
U.1.10.01.99.000	Altri fondi e accantonamenti	12.928,31	0,00
U.1.10.01.99.999	Altri fondi n.a.c.	12.928,31	0,00
U.1.10.02.00.000	Fondo pluriennale vincolato	0,00	0,00
U.1.10.02.01.000	Fondo pluriennale vincolato	0,00	0,00
U.1.10.02.01.001	Fondo pluriennale vincolato	0,00	0,00
U.1.10.03.00.000	Versamenti IVA a debito	0,00	0,00
U.1.10.03.01.000	Versamenti IVA a debito per le gestioni commerciali	0,00	0,00
U.1.10.03.01.001	Versamenti IVA a debito per le gestioni commerciali	0,00	0,00
U.1.10.04.00.000	Premi di assicurazione	147.310,00	179.741,74
U.1.10.04.01.000	Premi di assicurazione contro i danni	144.810,00	177.241,74
U.1.10.04.01.001	Premi di assicurazione su beni mobili	116.810,00	124.578,62
U.1.10.04.01.003	Premi di assicurazione per responsabilità civile verso terzi	28.000,00	52.663,12
U.1.10.04.99.000	Altri premi di assicurazione n.a.c.	2.500,00	2.500,00
U.1.10.04.99.999	Altri premi di assicurazione n.a.c.	2.500,00	2.500,00
U.1.10.05.00.000	Spese dovute a sanzioni, risarcimenti e indennizzi	21.000,00	31.407,28
U.1.10.05.01.000	Spese dovute a sanzioni	1.000,00	1.000,00
U.1.10.05.01.001	Spese dovute a sanzioni	1.000,00	1.000,00
U.1.10.05.04.000	Oneri da contenzioso	20.000,00	30.407,28
U.1.10.05.04.001	Oneri da contenzioso	20.000,00	30.407,28
U.1.10.99.00.000	Altre spese correnti n.a.c.	89.245,55	273.934,77
U.1.10.99.99.000	Altre spese correnti n.a.c.	89.245,55	273.934,77
U.1.10.99.99.999	Altre spese correnti n.a.c.	89.245,55	273.934,77
U.2.00.00.00.000	Spese in conto capitale	10.369.068,96	13.569.032,77
U.2.02.00.00.000	Investimenti fissi lordi e acquisto di terreni	10.367.868,96	13.323.453,06
U.2.02.01.00.000	Beni materiali	10.222.172,17	13.018.947,20
U.2.02.01.01.000	Mezzi di trasporto ad uso civile, di sicurezza e ordine pubblico	61.000,00	61.000,00

COMUNE DI SESTU

PROVINCIA DI CAGLIARI

ELENCO DELLE PREVISIONI ANNUALI DI COMPETENZA E DI CASSA SECONDO LA STRUTTURA DEL PIANO DEI CONTI

(almeno al IV livello)

CODIFICA DEL PIANO DEI CONTI	DENOMINAZIONE VOCE del PIANO DEI CONTI	PREVISIONI 2021	
		COMPETENZA	CASSA
U.2.02.01.01.001	Mezzi di trasporto stradali	61.000,00	61.000,00
U.2.02.01.01.999	Mezzi di trasporto ad uso civile, di sicurezza e ordine pubblico n.a.c.	0,00	0,00
U.2.02.01.03.000	Mobili e arredi	16.989,09	27.249,99
U.2.02.01.03.001	Mobili e arredi per ufficio	16.989,09	27.249,99
U.2.02.01.03.002	Mobili e arredi per alloggi e pertinenze	0,00	0,00
U.2.02.01.03.999	Mobili e arredi n.a.c.	0,00	0,00
U.2.02.01.04.000	Impianti e macchinari	0,00	0,00
U.2.02.01.04.002	Impianti	0,00	0,00
U.2.02.01.05.000	Attrezzature	27.878,57	85.931,56
U.2.02.01.05.001	Attrezzature scientifiche	0,00	0,00
U.2.02.01.05.999	Attrezzature n.a.c.	27.878,57	85.931,56
U.2.02.01.06.000	Macchine per ufficio	0,00	0,00
U.2.02.01.06.001	Macchine per ufficio	0,00	0,00
U.2.02.01.07.000	Hardware	9.000,00	13.801,09
U.2.02.01.07.001	Server	0,00	0,00
U.2.02.01.07.002	Postazioni di lavoro	4.000,00	4.000,00
U.2.02.01.07.003	Periferiche	5.000,00	9.801,09
U.2.02.01.07.004	Apparati di telecomunicazione	0,00	0,00
U.2.02.01.08.000	Armi	0,00	0,00
U.2.02.01.08.001	Armi leggere ad uso civile e per ordine pubblico e sicurezza	0,00	0,00
U.2.02.01.09.000	Beni immobili	9.050.912,91	11.369.555,00
U.2.02.01.09.002	Fabbricati ad uso commerciale	62.964,34	81.254,99
U.2.02.01.09.003	Fabbricati ad uso scolastico	656.988,88	936.726,78
U.2.02.01.09.004	Fabbricati industriali e costruzioni leggere	0,00	0,00
U.2.02.01.09.008	Opere destinate al culto	68.004,75	68.708,95
U.2.02.01.09.009	Infrastrutture telematiche	0,00	3.640,57
U.2.02.01.09.010	Infrastrutture idrauliche	1.301.318,74	1.307.174,74
U.2.02.01.09.012	Infrastrutture stradali	3.810.344,63	5.600.853,11
U.2.02.01.09.013	Altre vie di comunicazione	0,00	9.719,04
U.2.02.01.09.014	Opere per la sistemazione del suolo	229.026,07	236.738,90
U.2.02.01.09.015	Cimiteri	103.134,97	116.024,53
U.2.02.01.09.016	Impianti sportivi	1.798.881,08	1.934.607,75
U.2.02.01.09.017	Fabbricati destinati ad asili nido	0,00	0,00
U.2.02.01.09.018	Musei, teatri e biblioteche	0,00	0,00
U.2.02.01.09.019	Fabbricati ad uso strumentale	1.019.249,45	1.072.733,33
U.2.02.01.09.999	Beni immobili n.a.c.	1.000,00	1.372,31
U.2.02.01.10.000	Beni immobili di valore culturale, storico ed artistico	0,00	29.595,81
U.2.02.01.10.002	Fabbricati ad uso commerciale e istituzionale di valore culturale, storico ed artistico	0,00	0,00
U.2.02.01.10.005	Siti archeologici di valore culturale, storico ed artistico	0,00	29.595,81
U.2.02.01.10.008	Musei, teatri e biblioteche di valore culturale, storico ed artistico	0,00	0,00
U.2.02.01.99.000	Altri beni materiali	1.056.391,60	1.431.813,75
U.2.02.01.99.999	Altri beni materiali diversi	1.056.391,60	1.431.813,75
U.2.02.02.00.000	Terreni e beni materiali non prodotti	0,00	22.928,65

COMUNE DI SESTU

PROVINCIA DI CAGLIARI

ELENCO DELLE PREVISIONI ANNUALI DI COMPETENZA E DI CASSA SECONDO LA STRUTTURA DEL PIANO DEI CONTI

(almeno al IV livello)

CODIFICA DEL PIANO DEI CONTI	DENOMINAZIONE VOCE del PIANO DEI CONTI	PREVISIONI 2021	
		COMPETENZA	CASSA
U.2.02.02.01.000	Terreni	0,00	22.928,65
U.2.02.02.01.002	Terreni edificabili	0,00	22.928,65
U.2.02.03.00.000	Beni immateriali	145.696,79	281.577,21
U.2.02.03.02.000	Software	0,00	0,00
U.2.02.03.02.001	Sviluppo software e manutenzione evolutiva	0,00	0,00
U.2.02.03.04.000	Opere dell'ingegno e Diritti d'autore	0,00	0,00
U.2.02.03.04.001	Opere dell'ingegno e Diritti d'autore	0,00	0,00
U.2.02.03.05.000	Incarichi professionali per la realizzazione di investimenti	145.696,79	281.577,21
U.2.02.03.05.001	Incarichi professionali per la realizzazione di investimenti	145.696,79	281.577,21
U.2.02.03.06.000	Manutenzione straordinaria su beni di terzi	0,00	0,00
U.2.02.03.06.999	Manutenzione straordinaria su altri beni di terzi	0,00	0,00
U.2.02.03.99.000	Spese di investimento per beni immateriali n.a.c.	0,00	0,00
U.2.02.03.99.001	Spese di investimento per beni immateriali n.a.c.	0,00	0,00
U.2.03.00.00.000	Contributi agli investimenti	0,00	6.104,99
U.2.03.03.00.000	Contributi agli investimenti a Imprese	0,00	0,00
U.2.03.03.03.000	Contributi agli investimenti a altre Imprese	0,00	0,00
U.2.03.04.00.000	Contributi agli investimenti a Istituzioni Sociali Private	0,00	0,00
U.2.03.04.01.000	Contributi agli investimenti a Istituzioni Sociali Private	0,00	0,00
U.2.03.04.01.001	Contributi agli investimenti a Istituzioni Sociali Private	0,00	0,00
U.2.03.05.00.000	Contributi agli investimenti all'Unione Europea e al Resto del Mondo	0,00	6.104,99
U.2.03.05.02.000	Contributi agli investimenti al Resto del Mondo	0,00	6.104,99
U.2.03.05.02.001	Contributi agli investimenti al Resto del Mondo	0,00	6.104,99
U.2.04.00.00.000	Altri trasferimenti in conto capitale	0,00	0,00
U.2.04.22.00.000	Altri trasferimenti in conto capitale n.a.c. a Famiglie	0,00	0,00
U.2.04.22.01.000	Altri trasferimenti in conto capitale n.a.c. a Famiglie	0,00	0,00
U.2.04.22.01.001	Altri trasferimenti in conto capitale n.a.c. a Famiglie	0,00	0,00
U.2.04.25.00.000	Altri trasferimenti in conto capitale n.a.c. all'Unione Europea e al Resto del Mondo	0,00	0,00
U.2.04.25.02.000	Altri trasferimenti in conto capitale n.a.c. al Resto del Mondo	0,00	0,00
U.2.04.25.02.001	Altri trasferimenti in conto capitale n.a.c. al Resto del Mondo	0,00	0,00
U.2.05.00.00.000	Altre spese in conto capitale	1.200,00	239.474,72
U.2.05.02.00.000	Fondi pluriennali vincolati c/capitale	0,00	0,00
U.2.05.02.01.000	Fondi pluriennali vincolati c/capitale	0,00	0,00
U.2.05.02.01.001	Fondi pluriennali vincolati c/capitale	0,00	0,00
U.2.05.04.00.000	Altri rimborsi in conto capitale di somme non dovute o incassate in eccesso	1.200,00	239.474,72
U.2.05.04.02.000	Rimborsi in conto capitale ad Amministrazioni Locali di somme non dovute o incassate in eccesso	0,00	235.211,00
U.2.05.04.02.001	Rimborsi in conto capitale ad Amministrazioni Locali di somme non dovute o incassate in eccesso	0,00	235.211,00
U.2.05.04.04.000	Rimborsi in conto capitale a Famiglie di somme non dovute o incassate in eccesso	0,00	0,00
U.2.05.04.04.001	Rimborsi in conto capitale a Famiglie di somme non dovute o incassate in eccesso	0,00	0,00
U.2.05.04.05.000	Rimborsi in conto capitale a Imprese di somme non dovute o incassate in eccesso	1.200,00	4.263,72
U.2.05.04.05.001	Rimborsi in conto capitale a Imprese di somme non dovute o incassate in eccesso	1.200,00	4.263,72
U.2.05.99.00.000	Altre spese in conto capitale n.a.c.	0,00	0,00
U.2.05.99.99.000	Altre spese in conto capitale n.a.c.	0,00	0,00

COMUNE DI SESTU

PROVINCIA DI CAGLIARI

ELENCO DELLE PREVISIONI ANNUALI DI COMPETENZA E DI CASSA SECONDO LA STRUTTURA DEL PIANO DEI CONTI

(almeno al IV livello)

CODIFICA DEL PIANO DEI CONTI	DENOMINAZIONE VOCE del PIANO DEI CONTI	PREVISIONI 2021	
		COMPETENZA	CASSA
U.2.05.99.99.999	Altre spese in conto capitale n.a.c.	0,00	0,00
U.3.00.00.00.000	Spese per incremento attività finanziarie	0,00	0,00
U.3.01.00.00.000	Acquisizioni di attività finanziarie	0,00	0,00
U.3.01.01.00.000	Acquisizioni di partecipazioni e conferimenti di capitale	0,00	0,00
U.3.01.01.02.000	Acquisizioni di partecipazioni e conferimenti di capitale in imprese incluse nelle Amministrazioni Locali	0,00	0,00
U.3.01.01.02.002	Acquisizioni di partecipazioni e conferimenti di capitale in altre imprese partecipate incluse nelle Amministrazioni Locali	0,00	0,00
U.3.02.00.00.000	Concessione crediti di breve termine	0,00	0,00
U.3.02.08.00.000	Concessione crediti di breve periodo a tasso non agevolato a Imprese	0,00	0,00
U.3.02.08.04.000	Concessione crediti di breve periodo a tasso non agevolato a altre Imprese	0,00	0,00
U.3.02.08.04.999	Concessione crediti di breve periodo a tasso non agevolato a altre Imprese	0,00	0,00
U.4.00.00.00.000	Rimborso Prestiti	116.963,58	116.963,58
U.4.03.00.00.000	Rimborso mutui e altri finanziamenti a medio lungo termine	116.963,58	116.963,58
U.4.03.01.00.000	Rimborso Mutui e altri finanziamenti a medio lungo termine	116.963,58	116.963,58
U.4.03.01.01.000	Rimborso Mutui e altri finanziamenti a medio lungo termine ad Amministrazioni Centrali	0,00	0,00
U.4.03.01.01.011	Rimborso mutui e altri finanziamenti a medio lungo termine a enti centrali produttori di servizi assistenziali, ricreativi e culturali	0,00	0,00
U.4.03.01.04.000	Rimborso Mutui e altri finanziamenti a medio lungo termine a Imprese	116.963,58	116.963,58
U.4.03.01.04.003	Rimborso Mutui e altri finanziamenti a medio lungo termine a Cassa Depositi e Prestiti - Gestione CDP SPA	116.963,58	116.963,58
U.4.03.01.04.004	Rimborso Mutui e altri finanziamenti a medio lungo termine a Cassa Depositi e Prestiti - Gestione Tesoro	0,00	0,00
U.7.00.00.00.000	Uscite per conto terzi e partite di giro	2.764.000,00	3.194.551,07
U.7.01.00.00.000	Uscite per partite di giro	2.328.000,00	2.559.549,54
U.7.01.01.00.000	Versamenti di altre ritenute	800.000,00	982.344,95
U.7.01.01.02.000	Versamento delle ritenute per scissione contabile IVA (split payment)	800.000,00	982.344,95
U.7.01.01.02.001	Versamento delle ritenute per scissione contabile IVA (split payment)	800.000,00	982.344,95
U.7.01.02.00.000	Versamenti di ritenute su Redditi da lavoro dipendente	763.000,00	789.780,54
U.7.01.02.01.000	Versamenti di ritenute erariali su Redditi da lavoro dipendente riscosse per conto terzi	435.000,00	440.758,63
U.7.01.02.01.001	Versamenti di ritenute erariali su Redditi da lavoro dipendente riscosse per conto terzi	435.000,00	440.758,63
U.7.01.02.02.000	Versamenti di ritenute previdenziali e assistenziali su Redditi da lavoro dipendente riscosse per conto terzi	248.000,00	262.199,59
U.7.01.02.02.001	Versamenti di ritenute previdenziali e assistenziali su Redditi da lavoro dipendente riscosse per conto terzi	248.000,00	262.199,59
U.7.01.02.99.000	Altri versamenti di ritenute al personale dipendente per conto di terzi	80.000,00	86.822,32
U.7.01.02.99.999	Altri versamenti di ritenute al personale dipendente per conto di terzi	80.000,00	86.822,32
U.7.01.03.00.000	Versamenti di ritenute su Redditi da lavoro autonomo	220.000,00	227.765,24
U.7.01.03.01.000	Versamenti di ritenute erariali su Redditi da lavoro autonomo per conto terzi	220.000,00	227.765,24
U.7.01.03.01.001	Versamenti di ritenute erariali su Redditi da lavoro autonomo per conto terzi	220.000,00	227.765,24
U.7.01.99.00.000	Altre uscite per partite di giro	545.000,00	559.658,81
U.7.01.99.03.000	Costituzione fondi economici e carte aziendali	45.000,00	45.000,00
U.7.01.99.03.001	Costituzione fondi economici e carte aziendali	45.000,00	45.000,00
U.7.01.99.06.000	Uscite derivanti dalla gestione degli incassi vincolati degli enti locali	0,00	0,00
U.7.01.99.06.001	Utilizzo incassi vincolati ai sensi dell'art. 195 del TUEL	0,00	0,00
U.7.01.99.06.002	Destinazione incassi liberi al reintegro incassi vincolati ai sensi dell'art. 195 del TUEL	0,00	0,00
U.7.01.99.99.000	Altre uscite per partite di giro n.a.c.	500.000,00	514.658,81
U.7.01.99.99.999	Altre uscite per partite di giro n.a.c.	500.000,00	514.658,81

COMUNE DI SESTU

PROVINCIA DI CAGLIARI

ELENCO DELLE PREVISIONI ANNUALI DI COMPETENZA E DI CASSA SECONDO LA STRUTTURA DEL PIANO DEI CONTI

(almeno al IV livello)

CODIFICA DEL PIANO DEI CONTI	DENOMINAZIONE VOCE del PIANO DEI CONTI	PREVISIONI 2021	
		COMPETENZA	CASSA
U.7.02.00.00.000	Uscite per conto terzi	436.000,00	635.001,53
U.7.02.03.00.000	Trasferimenti per conto terzi a Altri settori	0,00	84.796,63
U.7.02.03.01.000	Trasferimenti per conto terzi a Famiglie	0,00	84.796,63
U.7.02.03.01.001	Trasferimenti per conto terzi a Famiglie	0,00	84.796,63
U.7.02.03.02.000	Trasferimenti per conto terzi a Imprese	0,00	0,00
U.7.02.03.02.999	Trasferimenti per conto terzi a altre imprese	0,00	0,00
U.7.02.04.00.000	Depositi di/presso terzi	36.000,00	123.544,49
U.7.02.04.02.000	Restituzione di depositi cauzionali o contrattuali di terzi	36.000,00	123.544,49
U.7.02.04.02.001	Restituzione di depositi cauzionali o contrattuali di terzi	36.000,00	123.544,49
U.7.02.99.00.000	Altre uscite per conto terzi	400.000,00	426.660,41
U.7.02.99.99.000	Altre uscite per conto terzi n.a.c.	400.000,00	426.660,41
U.7.02.99.99.999	Altre uscite per conto terzi n.a.c.	400.000,00	426.660,41

COMUNE DI SESTU
 PROVINCIA DI CAGLIARI
ALLEGATO AL PEG DEGLI ENTI LOCALI
ENTRATE PER TITOLI, TIPOLOGIE E CATEGORIE

PREVISIONI DI COMPETENZA

TITOLO TIPOLOGIA CATEGORIA	DENOMINAZIONE	Previsioni dell'anno 2021		Previsioni dell'anno 2022		Previsioni dell'anno 2023	
		Totale	di cui entrate non ricorrenti	Totale	di cui entrate non ricorrenti	Totale	di cui entrate non ricorrenti
	ENTRATE CORRENTI DI NATURA TRIBUTARIA, CONTRIBUTIVA E PEREQUATIVA						
1010100	Tipologia 101: Imposte tasse e proventi assimilati	7.475.741,73	1.429.932,73	7.651.877,83	1.337.077,83	7.651.877,83	1.337.077,83
1010106	Imposta municipale propria	4.225.226,59	1.279.226,59	4.150.777,83	1.203.777,83	4.150.777,83	1.203.777,83
1010108	Imposta comunale sugli immobili (ICI)	100,00	100,00	100,00	100,00	100,00	100,00
1010116	Addizionale comunale IRPEF	460.000,00	0,00	445.000,00	0,00	445.000,00	0,00
1010149	Tasse sulle concessioni comunali	0,00	0,00	0,00	0,00	0,00	0,00
1010151	Tassa smaltimento rifiuti solidi urbani	2.662.709,00	80.200,00	2.947.700,00	80.200,00	2.947.700,00	80.200,00
1010152	Tassa occupazione spazi e aree pubbliche	25.100,00	0,00	25.100,00	0,00	25.100,00	0,00
1010153	Imposta comunale sulla pubblicità e diritto sulle pubbliche affissioni	25.100,00	0,00	25.100,00	0,00	25.100,00	0,00
1010161	Tributo comunale sui rifiuti e sui servizi	100,00	0,00	100,00	0,00	100,00	0,00
1010176	Tassa sui servizi comunali (TASI)	72.406,14	70.406,14	53.000,00	53.000,00	53.000,00	53.000,00
1010199	Altre imposte, tasse e proventi n.a.c.	5.000,00	0,00	5.000,00	0,00	5.000,00	0,00
1010400	Tipologia 104: Compartecipazioni di tributi	0,00	0,00	0,00	0,00	0,00	0,00
1010406	Compartecipazione IRPEF ai Comuni	0,00	0,00	0,00	0,00	0,00	0,00
1030100	Tipologia 301: Fondi perequativi da Amministrazioni Centrali	425.174,72	0,00	425.174,72	0,00	425.174,72	0,00
1030101	Fondi perequativi dallo Stato	425.174,72	0,00	425.174,72	0,00	425.174,72	0,00
1000000	Totale TITOLO 1	7.900.916,45	1.429.932,73	8.077.052,55	1.337.077,83	8.077.052,55	1.337.077,83
	TRASFERIMENTI CORRENTI						
2010100	Tipologia 101: Trasferimenti correnti da Amministrazioni pubbliche	8.731.881,59	0,00	8.675.130,93	0,00	8.675.130,93	0,00
2010101	Trasferimenti correnti da Amministrazioni CENTRALI	80.093,80	0,00	105.093,80	0,00	105.093,80	0,00

COMUNE DI SESTU
 PROVINCIA DI CAGLIARI
ALLEGATO AL PEG DEGLI ENTI LOCALI
ENTRATE PER TITOLI, TIPOLOGIE E CATEGORIE

PREVISIONI DI COMPETENZA

TITOLO TIPOLOGIA CATEGORIA	DENOMINAZIONE	Previsioni dell'anno 2021		Previsioni dell'anno 2022		Previsioni dell'anno 2023	
		Totale	di cui entrate non ricorrenti	Totale	di cui entrate non ricorrenti	Totale	di cui entrate non ricorrenti
2010102	Trasferimenti correnti da Amministrazioni LOCALI	8.651.787,79	0,00	8.570.037,13	0,00	8.570.037,13	0,00
2010103	Trasferimenti correnti da ENTI DI PREVIDENZA	0,00	0,00	0,00	0,00	0,00	0,00
2010200	Tipologia 102: Trasferimenti correnti da Famiglie	0,00	0,00	0,00	0,00	0,00	0,00
2010201	Trasferimenti correnti da Famiglie	0,00	0,00	0,00	0,00	0,00	0,00
2010300	Tipologia 103: Trasferimenti correnti da Imprese	0,00	0,00	0,00	0,00	0,00	0,00
2010302	Altri trasferimenti correnti da imprese	0,00	0,00	0,00	0,00	0,00	0,00
2010400	Tipologia 104: Trasferimenti correnti da Istituzioni Sociali Private	0,00	0,00	0,00	0,00	0,00	0,00
2010401	Trasferimenti correnti da Istituzioni Sociali Private	0,00	0,00	0,00	0,00	0,00	0,00
2000000	Totale TITOLO 2	8.731.881,59	0,00	8.675.130,93	0,00	8.675.130,93	0,00
	ENTRATE EXTRATRIBUTARIE						
3010000	Tipologia 100: Vendita di beni e servizi e proventi derivanti dalla gestione dei beni	1.240.201,45	96.000,00	1.240.201,45	96.000,00	1.240.201,45	96.000,00
3010200	Entrate dalla vendita e dall'erogazione di servizi	489.150,00	1.000,00	489.150,00	1.000,00	489.150,00	1.000,00
3010300	Proventi derivanti dalla gestione dei beni	751.051,45	95.000,00	751.051,45	95.000,00	751.051,45	95.000,00
3020000	Tipologia 200: Proventi derivanti dall'attività di controllo e repressione delle irregolarità e degli illeciti	262.000,00	262.000,00	262.000,00	262.000,00	262.000,00	262.000,00
3020200	Entrate da famiglie derivanti dall'attività di controllo e repressione delle irregolarità e degli illeciti	262.000,00	262.000,00	262.000,00	262.000,00	262.000,00	262.000,00
3020300	Entrate da Imprese derivanti dall'attività di controllo e repressione delle irregolarità e degli illeciti	0,00	0,00	0,00	0,00	0,00	0,00
3030000	Tipologia 300: Interessi attivi	39.500,00	0,00	39.500,00	0,00	39.500,00	0,00
3030300	Altri interessi attivi	39.500,00	0,00	39.500,00	0,00	39.500,00	0,00
3040000	Tipologia 400: Altre entrate da redditi da capitale	0,00	0,00	0,00	0,00	0,00	0,00
3040200	Entrate derivanti dalla distribuzione di dividendi	0,00	0,00	0,00	0,00	0,00	0,00
3050000	Tipologia 500: Rimborsi e altre entrate correnti	538.902,00	2.640,00	536.402,00	140,00	536.402,00	140,00
3050200	Rimborsi in entrata	0,00	0,00	0,00	0,00	0,00	0,00

COMUNE DI SESTU
 PROVINCIA DI CAGLIARI
ALLEGATO AL PEG DEGLI ENTI LOCALI
ENTRATE PER TITOLI, TIPOLOGIE E CATEGORIE

PREVISIONI DI COMPETENZA

TITOLO TIPOLOGIA CATEGORIA	DENOMINAZIONE	Previsioni dell'anno 2021		Previsioni dell'anno 2022		Previsioni dell'anno 2023	
		Totale	di cui entrate non ricorrenti	Totale	di cui entrate non ricorrenti	Totale	di cui entrate non ricorrenti
3059900	Altre entrate correnti n.a.c.	538.902,00	2.640,00	536.402,00	140,00	536.402,00	140,00
3000000	Totale TITOLO 3	2.080.603,45	360.640,00	2.078.103,45	358.140,00	2.078.103,45	358.140,00
	ENTRATE IN CONTO CAPITALE						
4020000	Tipologia 200: Contributi agli investimenti	264.501,85	0,00	914.467,92	0,00	194.467,92	0,00
4020100	Contributi agli investimenti da amministrazioni pubbliche	259.501,85	0,00	909.467,92	0,00	189.467,92	0,00
4020200	Contributi agli investimenti da Famiglie	5.000,00	0,00	5.000,00	0,00	5.000,00	0,00
4020300	Contributi agli investimenti da Imprese	0,00	0,00	0,00	0,00	0,00	0,00
4020400	Contributi agli investimenti da Istituzioni Sociali Private	0,00	0,00	0,00	0,00	0,00	0,00
4020500	Contributi agli investimenti dall'Unione Europea e dal Resto del Mondo	0,00	0,00	0,00	0,00	0,00	0,00
4030000	Tipologia 300: Altri trasferimenti in conto capitale	0,00	0,00	0,00	0,00	0,00	0,00
4031000	Altri trasferimenti in conto capitale da amministrazioni pubbliche	0,00	0,00	0,00	0,00	0,00	0,00
4040000	Tipologia 400: Entrate da alienazione di beni materiali e immateriali	146.800,00	0,00	285.368,72	0,00	285.368,72	0,00
4040100	Alienazione di beni materiali	146.800,00	0,00	285.368,72	0,00	285.368,72	0,00
4040200	Cessione di Terreni e di beni materiali non prodotti	0,00	0,00	0,00	0,00	0,00	0,00
4050000	Tipologia 500: Altre entrate in conto capitale	434.403,30	345.532,08	345.532,08	345.532,08	345.532,08	345.532,08
4050100	Permessi da costruire	434.403,30	345.532,08	345.532,08	345.532,08	345.532,08	345.532,08
4050300	Entrate in conto capitale dovute a rimborsi, recuperi e restituzioni di somme non dovute o incassate in eccesso	0,00	0,00	0,00	0,00	0,00	0,00
4000000	Totale TITOLO 4	845.705,15	345.532,08	1.545.368,72	345.532,08	825.368,72	345.532,08
	ENTRATE DA RIDUZIONE DI ATTIVITA' FINANZIARIE						
5010000	Tipologia 100: Alienazione di attività finanziarie	0,00	0,00	0,00	0,00	0,00	0,00
5010100	Alienazione di partecipazioni	0,00	0,00	0,00	0,00	0,00	0,00

COMUNE DI SESTU
 PROVINCIA DI CAGLIARI
ALLEGATO AL PEG DEGLI ENTI LOCALI
ENTRATE PER TITOLI, TIPOLOGIE E CATEGORIE

PREVISIONI DI COMPETENZA

TITOLO TIPOLOGIA CATEGORIA	DENOMINAZIONE	Previsioni dell'anno 2021		Previsioni dell'anno 2022		Previsioni dell'anno 2023	
		Totale	di cui entrate non ricorrenti	Totale	di cui entrate non ricorrenti	Totale	di cui entrate non ricorrenti
5020000	Tipologia 200: Riscossione di crediti di breve termine	0,00	0,00	0,00	0,00	0,00	0,00
5020800	Riscossione crediti di breve termine a tasso non agevolato da Imprese	0,00	0,00	0,00	0,00	0,00	0,00
5030000	Tipologia 300: Riscossione crediti di medio-lungo termine	0,00	0,00	0,00	0,00	0,00	0,00
5030300	Riscossione crediti di medio-lungo termine a tasso agevolato da Imprese	0,00	0,00	0,00	0,00	0,00	0,00
5000000	Totale TITOLO 5	0,00	0,00	0,00	0,00	0,00	0,00
	ACCENSIONE PRESTITI						
6020000	Tipologia 200: Accensione Prestiti a breve termine	0,00	0,00	0,00	0,00	0,00	0,00
6020200	Anticipazioni	0,00	0,00	0,00	0,00	0,00	0,00
6030000	Tipologia 300: Accensione Mutui e altri finanziamenti a medio lungo termine	0,00	0,00	0,00	0,00	0,00	0,00
6030100	Finanziamenti a medio lungo termine	0,00	0,00	0,00	0,00	0,00	0,00
6000000	Totale TITOLO 6	0,00	0,00	0,00	0,00	0,00	0,00
	ENTRATE PER CONTO TERZI E PARTITE DI GIRO						
9010000	Tipologia 100: Entrate per partite di giro	2.328.000,00	0,00	2.328.000,00	0,00	2.328.000,00	0,00
9010100	Altre ritenute	800.000,00	0,00	800.000,00	0,00	800.000,00	0,00
9010200	Ritenute su redditi da lavoro dipendente	983.000,00	0,00	983.000,00	0,00	983.000,00	0,00
9019900	Altre entrate per partite di giro	545.000,00	0,00	545.000,00	0,00	545.000,00	0,00
9020000	Tipologia 200: Entrate per conto terzi	436.000,00	0,00	436.000,00	0,00	436.000,00	0,00
9020200	Trasferimenti da Amministrazioni pubbliche per operazioni conto terzi	400.000,00	0,00	400.000,00	0,00	400.000,00	0,00
9020400	Depositi di/preso terzi	36.000,00	0,00	36.000,00	0,00	36.000,00	0,00
9029900	Altre entrate per conto terzi	0,00	0,00	0,00	0,00	0,00	0,00
9000000	Totale TITOLO 9	2.764.000,00	0,00	2.764.000,00	0,00	2.764.000,00	0,00

COMUNE DI SESTU
 PROVINCIA DI CAGLIARI
**ALLEGATO AL PEG DEGLI ENTI LOCALI
 ENTRATE PER TITOLI, TIPOLOGIE E CATEGORIE**

PREVISIONI DI COMPETENZA

TITOLO TIPOLOGIA CATEGORIA	DENOMINAZIONE	Previsioni dell'anno 2021		Previsioni dell'anno 2022		Previsioni dell'anno 2023	
		Totale	<i>di cui entrate non ricorrenti</i>	Totale	<i>di cui entrate non ricorrenti</i>	Totale	<i>di cui entrate non ricorrenti</i>
TOTALE GENERALE DELLE ENTRATE		22.323.106,64	2.136.104,81	23.139.655,65	2.040.749,91	22.419.655,65	2.040.749,91

COMUNE DI SESTU
 PROVINCIA DI CAGLIARI
**ALLEGATO AL PEG DEGLI ENTI LOCALI
 ENTRATE PER TITOLI, TIPOLOGIE E CATEGORIE**

PREVISIONI DI COMPETENZA

TITOLO TIPOLOGIA CATEGORIA	DENOMINAZIONE	Previsioni dell'anno 2021		Previsioni dell'anno 2022		Previsioni dell'anno 2023	
		Totale	<i>di cui entrate non ricorrenti</i>	Totale	<i>di cui entrate non ricorrenti</i>	Totale	<i>di cui entrate non ricorrenti</i>
1000000	Totale TITOLO 1	7.900.916,45	1.429.932,73	8.077.052,55	1.337.077,83	8.077.052,55	1.337.077,83
2000000	Totale TITOLO 2	8.731.881,59	0,00	8.675.130,93	0,00	8.675.130,93	0,00
3000000	Totale TITOLO 3	2.080.603,45	360.640,00	2.078.103,45	358.140,00	2.078.103,45	358.140,00
4000000	Totale TITOLO 4	845.705,15	345.532,08	1.545.368,72	345.532,08	825.368,72	345.532,08
5000000	Totale TITOLO 5	0,00	0,00	0,00	0,00	0,00	0,00
6000000	Totale TITOLO 6	0,00	0,00	0,00	0,00	0,00	0,00
9000000	Totale TITOLO 9	2.764.000,00	0,00	2.764.000,00	0,00	2.764.000,00	0,00
	TOTALE GENERALE DELLE ENTRATE	22.323.106,64	2.136.104,81	23.139.655,65	2.040.749,91	22.419.655,65	2.040.749,91

COMUNE DI SESTU
PROVINCIA DI CAGLIARI

SPESE PER MISSIONI, PROGRAMMI E MACROAGGREGATI

SPESE CORRENTI - PREVISIONI DI COMPETENZA
Esercizio finanziario 2021

MISSIONI E PROGRAMMI \ MACROAGGREGATI		Redditi da lavoro dipendente	Imposte e tasse a carico dell'ente	Acquisto di beni e servizi	Trasferimenti correnti	Trasferimenti di tributi (solo per le Regioni)	Fondi perequativi (solo per le Regioni)	Interessi passivi	Altre spese per redditi da capitale	Rimborsi e poste correttive delle entrate	Altre spese correnti	Totale
		101	102	103	104	105	106	107	108	109	110	100
01	MISSIONE 1 - Servizi istituzionali e generali e di gestione											
01	Organi istituzionali	0,00	13.630,14	186.043,95	0,00	0,00	0,00	0,00	0,00	0,00	0,00	199.674,09
02	Segreteria generale	494.670,07	46.638,59	192.100,00	46.100,00	0,00	0,00	0,00	0,00	0,00	910,00	780.418,66
03	Gestione economica, finanziaria, programmazione e provveditorato	219.515,64	16.923,35	230.874,42	6.500,00	0,00	0,00	0,00	0,00	0,00	18.334,55	492.147,96
04	Gestione delle entrate tributarie e servizi fiscali	144.710,81	7.772,43	118.200,00	11.000,00	0,00	0,00	3.000,00	0,00	10.000,00	0,00	294.683,24
05	Gestione dei beni demaniali e patrimoniali	0,00	3.000,00	5.000,00	0,00	0,00	0,00	0,00	0,00	0,00	0,00	8.000,00
06	Ufficio tecnico	621.330,52	39.817,68	158.018,76	0,00	0,00	0,00	0,00	0,00	0,00	7.700,00	826.866,96
07	Elezioni e consultazioni popolari - Anagrafe e stato civile	193.881,37	11.171,51	38.060,00	0,00	0,00	0,00	0,00	0,00	0,00	60.521,00	303.633,88
08	Statistica e sistemi informativi	34.537,89	2.761,75	43.115,00	0,00	0,00	0,00	0,00	0,00	0,00	2.000,00	82.414,64
10	Risorse umane	721.377,03	31.734,91	20.757,83	0,00	0,00	0,00	0,00	0,00	0,00	0,00	773.869,77
11	Altri servizi generali	207.358,00	14.393,05	236.725,00	7.500,00	0,00	0,00	100,00	0,00	5.000,00	152.500,00	623.576,05
	TOTALE MISSIONE 1 - Servizi istituzionali e generali e di gestione	2.637.381,33	187.843,41	1.228.894,96	71.100,00	0,00	0,00	3.100,00	0,00	15.000,00	241.965,55	4.385.285,25
03	MISSIONE 3 - Ordine pubblico e sicurezza											
01	Polizia locale e amministrativa	610.127,21	40.129,14	386.815,35	1.000,00	0,00	0,00	0,00	0,00	0,00	5.000,00	1.043.071,70
02	Sistema integrato di sicurezza urbana	0,00	0,00	0,00	0,00	0,00	0,00	0,00	0,00	0,00	0,00	0,00
	TOTALE MISSIONE 3 - Ordine pubblico e sicurezza	610.127,21	40.129,14	386.815,35	1.000,00	0,00	0,00	0,00	0,00	0,00	5.000,00	1.043.071,70
04	MISSIONE 4 - Istruzione e diritto allo studio											
01	Istruzione prescolastica	0,00	0,00	119.873,11	34.500,00	0,00	0,00	6.209,65	0,00	400,00	0,00	160.982,76
02	Altri ordini di istruzione non universitaria	0,00	0,00	243.500,00	32.000,00	0,00	0,00	0,00	0,00	200,00	0,00	275.700,00

COMUNE DI SESTU

PROVINCIA DI CAGLIARI

SPESE PER MISSIONI, PROGRAMMI E MACROAGGREGATI

SPESE CORRENTI - PREVISIONI DI COMPETENZA
Esercizio finanziario 2021

MISSIONI E PROGRAMMI \ MACROAGGREGATI		Redditi da lavoro dipendente	Imposte e tasse a carico dell'ente	Acquisto di beni e servizi	Trasferimenti correnti	Trasferimenti di tributi (solo per le Regioni)	Fondi perequativi (solo per le Regioni)	Interessi passivi	Altre spese per redditi da capitale	Rimborsi e poste correttive delle entrate	Altre spese correnti	Totale
		101	102	103	104	105	106	107	108	109	110	100
06	Servizi ausiliari all'istruzione	0,00	0,00	561.858,80	24.000,00	0,00	0,00	0,00	0,00	0,00	0,00	585.858,80
07	Diritto allo studio	79.173,04	7.014,92	0,00	84.000,00	0,00	0,00	0,00	0,00	0,00	0,00	170.187,96
	TOTALE MISSIONE 4 - Istruzione e diritto allo studio	79.173,04	7.014,92	925.231,91	174.500,00	0,00	0,00	6.209,65	0,00	600,00	0,00	1.192.729,52
05	MISSIONE 5 - Tutela e valorizzazione dei beni e attività culturali											
02	Attività culturali e interventi diversi nel settore culturale	30.850,59	2.088,25	276.135,94	40.000,00	0,00	0,00	0,00	0,00	0,00	90,00	349.164,78
	TOTALE MISSIONE 5 - Tutela e valorizzazione dei beni e attività culturali	30.850,59	2.088,25	276.135,94	40.000,00	0,00	0,00	0,00	0,00	0,00	90,00	349.164,78
06	MISSIONE 6 - Politiche giovanili, sport e tempo libero											
01	Sport e tempo libero	0,00	0,00	111.500,00	37.000,00	0,00	0,00	0,00	0,00	0,00	0,00	148.500,00
02	Giovani	0,00	0,00	0,00	0,00	0,00	0,00	0,00	0,00	0,00	0,00	0,00
	TOTALE MISSIONE 6 - Politiche giovanili, sport e tempo libero	0,00	0,00	111.500,00	37.000,00	0,00	0,00	0,00	0,00	0,00	0,00	148.500,00
07	MISSIONE 7 - Turismo											
01	Sviluppo e valorizzazione del turismo	0,00	0,00	0,00	0,00	0,00	0,00	0,00	0,00	0,00	0,00	0,00
	TOTALE MISSIONE 7 - Turismo	0,00	0,00	0,00	0,00	0,00	0,00	0,00	0,00	0,00	0,00	0,00
08	MISSIONE 8 - Assetto del territorio ed edilizia abitativa											
01	Urbanistica e assetto del territorio	0,00	0,00	500,00	0,00	0,00	0,00	0,00	0,00	0,00	10.000,00	10.500,00
02	Edilizia residenziale pubblica e locale e piani di edilizia economico-popolare	0,00	0,00	0,00	180.000,00	0,00	0,00	0,00	0,00	0,00	0,00	180.000,00
	TOTALE MISSIONE 8 - Assetto del territorio ed edilizia abitativa	0,00	0,00	500,00	180.000,00	0,00	0,00	0,00	0,00	0,00	10.000,00	190.500,00
09	MISSIONE 9 - Sviluppo sostenibile e tutela del territorio e dell'ambiente											
01	Difesa del suolo	0,00	0,00	0,00	0,00	0,00	0,00	0,00	0,00	0,00	0,00	0,00

COMUNE DI SESTU
PROVINCIA DI CAGLIARI

SPESE PER MISSIONI, PROGRAMMI E MACROAGGREGATI

SPESE CORRENTI - PREVISIONI DI COMPETENZA
Esercizio finanziario 2021

MISSIONI E PROGRAMMI \ MACROAGGREGATI		Redditi da lavoro dipendente	Imposte e tasse a carico dell'ente	Acquisto di beni e servizi	Trasferimenti correnti	Trasferimenti di tributi (solo per le Regioni)	Fondi perequativi (solo per le Regioni)	Interessi passivi	Altre spese per redditi da capitale	Rimborsi e poste correttive delle entrate	Altre spese correnti	Totale
		101	102	103	104	105	106	107	108	109	110	100
02	Tutela, valorizzazione e recupero ambientale	0,00	0,00	0,00	0,00	0,00	0,00	0,00	0,00	0,00	0,00	0,00
03	Rifiuti	0,00	0,00	2.860.603,31	0,00	0,00	0,00	0,00	0,00	0,00	0,00	2.860.603,31
04	Servizio idrico integrato	0,00	0,00	75.200,00	25.036,15	0,00	0,00	9.415,02	0,00	0,00	0,00	109.651,17
05	Aree protette, parchi naturali, protezione naturalistica e forestazione	0,00	0,00	266.827,00	0,00	0,00	0,00	0,00	0,00	0,00	0,00	266.827,00
08	Qualità dell'aria e riduzione dell'inquinamento	0,00	0,00	0,00	0,00	0,00	0,00	0,00	0,00	0,00	0,00	0,00
	TOTALE MISSIONE 9 - Sviluppo sostenibile e tutela del territorio e dell'ambiente	0,00	0,00	3.202.630,31	25.036,15	0,00	0,00	9.415,02	0,00	0,00	0,00	3.237.081,48
10	MISSIONE 10 - Trasporti e diritto alla mobilità											
02	Trasporto pubblico locale	0,00	0,00	0,00	0,00	0,00	0,00	0,00	0,00	0,00	0,00	0,00
03	Trasporto per vie d'acqua	0,00	0,00	0,00	75,00	0,00	0,00	0,00	0,00	0,00	0,00	75,00
05	Viabilità e infrastrutture stradali	0,00	0,00	563.193,93	0,00	0,00	0,00	15.459,48	0,00	0,00	0,00	578.653,41
	TOTALE MISSIONE 10 - Trasporti e diritto alla mobilità	0,00	0,00	563.193,93	75,00	0,00	0,00	15.459,48	0,00	0,00	0,00	578.728,41
11	MISSIONE 11 - Soccorso civile											
01	Sistema di protezione civile	0,00	0,00	210.560,19	24.617,23	0,00	0,00	0,00	0,00	0,00	0,00	235.177,42
02	Interventi a seguito di calamità naturali	0,00	0,00	37.220,00	1.000,00	0,00	0,00	0,00	0,00	0,00	0,00	38.220,00
	TOTALE MISSIONE 11 - Soccorso civile	0,00	0,00	247.780,19	25.617,23	0,00	0,00	0,00	0,00	0,00	0,00	273.397,42
12	MISSIONE 12 - Diritti sociali, politiche sociali e famiglia											
01	Interventi per l'infanzia e i minori e per asili nido	0,00	0,00	856.220,00	13.500,00	0,00	0,00	0,00	0,00	0,00	0,00	869.720,00
02	Interventi per la disabilità	0,00	0,00	466.000,00	3.481.219,16	0,00	0,00	0,00	0,00	0,00	0,00	3.947.219,16
03	Interventi per gli anziani	0,00	0,00	4.500,00	0,00	0,00	0,00	0,00	0,00	0,00	0,00	4.500,00

COMUNE DI SESTU
PROVINCIA DI CAGLIARI

SPESE PER MISSIONI, PROGRAMMI E MACROAGGREGATI

SPESE CORRENTI - PREVISIONI DI COMPETENZA
Esercizio finanziario 2021

MISSIONI E PROGRAMMI \ MACROAGGREGATI		Redditi da lavoro dipendente	Imposte e tasse a carico dell'ente	Acquisto di beni e servizi	Trasferimenti correnti	Trasferimenti di tributi (solo per le Regioni)	Fondi perequativi (solo per le Regioni)	Interessi passivi	Altre spese per redditi da capitale	Rimborsi e poste correttive delle entrate	Altre spese correnti	Totale
		101	102	103	104	105	106	107	108	109	110	100
04	Interventi per soggetti a rischio di esclusione sociale	0,00	0,00	0,00	557.683,48	0,00	0,00	0,00	0,00	0,00	500,00	558.183,48
05	Interventi per le famiglie	0,00	0,00	0,00	0,00	0,00	0,00	0,00	0,00	0,00	0,00	0,00
06	Interventi per il diritto alla casa	0,00	0,00	0,00	10.000,00	0,00	0,00	0,00	0,00	0,00	0,00	10.000,00
07	Programmazione e governo della rete dei servizi sociosanitari e sociali	144.795,89	9.677,95	385.500,00	54.000,00	0,00	0,00	0,00	0,00	0,00	0,00	593.973,84
08	Cooperazione e associazionismo	0,00	0,00	0,00	0,00	0,00	0,00	0,00	0,00	0,00	0,00	0,00
09	Servizio necroscopico e cimiteriale	0,00	0,00	92.700,00	0,00	0,00	0,00	0,00	0,00	0,00	0,00	92.700,00
	TOTALE MISSIONE 12 - Diritti sociali, politiche sociali e famiglia	144.795,89	9.677,95	1.804.920,00	4.116.402,64	0,00	0,00	0,00	0,00	0,00	500,00	6.076.296,48
14	MISSIONE 14 - Sviluppo economico e competitività											
01	Industria, PMI e Artigianato	0,00	0,00	0,00	0,00	0,00	0,00	0,00	0,00	0,00	0,00	0,00
02	Commercio - reti distributive - tutela dei consumatori	0,00	21,25	6.250,00	0,00	0,00	0,00	0,00	0,00	0,00	0,00	6.271,25
04	Reti e altri servizi di pubblica utilità	0,00	0,00	62.100,00	0,00	0,00	0,00	0,00	0,00	0,00	0,00	62.100,00
	TOTALE MISSIONE 14 - Sviluppo economico e competitività	0,00	21,25	68.350,00	0,00	0,00	0,00	0,00	0,00	0,00	0,00	68.371,25
15	MISSIONE 15 - Politiche per il lavoro e la formazione professionale											
02	Formazione professionale	0,00	82,45	0,00	970,00	0,00	0,00	0,00	0,00	0,00	0,00	1.052,45
03	Sostegno all'occupazione	0,00	0,00	0,00	0,00	0,00	0,00	0,00	0,00	0,00	0,00	0,00
	TOTALE MISSIONE 15 - Politiche per il lavoro e la formazione professionale	0,00	82,45	0,00	970,00	0,00	0,00	0,00	0,00	0,00	0,00	1.052,45
16	MISSIONE 16 - Agricoltura, politiche agroalimentari e pesca											
01	Sviluppo del settore agricolo e del sistema Agroalimentare	0,00	0,00	0,00	0,00	0,00	0,00	0,00	0,00	0,00	0,00	0,00
	TOTALE MISSIONE 16 - Agricoltura, politiche agroalimentari e pesca	0,00	0,00	0,00	0,00	0,00	0,00	0,00	0,00	0,00	0,00	0,00

COMUNE DI SESTU
 PROVINCIA DI CAGLIARI

SPESE PER MISSIONI, PROGRAMMI E MACROAGGREGATI

SPESE CORRENTI - PREVISIONI DI COMPETENZA
 Esercizio finanziario 2021

MISSIONI E PROGRAMMI \ MACROAGGREGATI		Redditi da lavoro dipendente	Imposte e tasse a carico dell'ente	Acquisto di beni e servizi	Trasferimenti correnti	Trasferimenti di tributi (solo per le Regioni)	Fondi perequativi (solo per le Regioni)	Interessi passivi	Altre spese per redditi da capitale	Rimborsi e poste correttive delle entrate	Altre spese correnti	Totale
		101	102	103	104	105	106	107	108	109	110	100
20	MISSIONE 20 - Fondi e accantonamenti											
01	Fondo di riserva	0,00	0,00	0,00	0,00	0,00	0,00	0,00	0,00	0,00	67.124,45	67.124,45
02	Fondo svalutazione crediti	0,00	0,00	0,00	0,00	0,00	0,00	0,00	0,00	0,00	1.914.941,83	1.914.941,83
03	Altri Fondi	0,00	0,00	0,00	0,00	0,00	0,00	0,00	0,00	0,00	12.928,31	12.928,31
	TOTALE MISSIONE 20 - Fondi e accantonamenti	0,00	0,00	0,00	0,00	0,00	0,00	0,00	0,00	0,00	1.994.994,59	1.994.994,59
50	MISSIONE 50 - Debito pubblico											
01	Quota interessi ammortamento mutui e prestiti obbligazionari	0,00	0,00	0,00	0,00	0,00	0,00	0,00	0,00	0,00	0,00	0,00
	TOTALE MISSIONE 50 - Debito pubblico	0,00	0,00	0,00	0,00	0,00	0,00	0,00	0,00	0,00	0,00	0,00
60	MISSIONE 60 - Anticipazioni finanziarie											
01	Restituzione anticipazione di tesoreria	0,00	0,00	0,00	0,00	0,00	0,00	0,00	0,00	0,00	0,00	0,00
	TOTALE MISSIONE 60 - Anticipazioni finanziarie	0,00	0,00	0,00	0,00	0,00	0,00	0,00	0,00	0,00	0,00	0,00
	TOTALE GENERALE DELLE SPESE	3.502.328,06	246.857,37	8.815.952,59	4.671.701,02	0,00	0,00	34.184,15	0,00	15.600,00	2.252.550,14	19.539.173,33

COMUNE DI SESTU
 PROVINCIA DI CAGLIARI

SPESE PER MISSIONI, PROGRAMMI E MACROAGGREGATI

SPESE CORRENTI - PREVISIONI DI COMPETENZA
 Esercizio finanziario 2021

MISSIONI E PROGRAMMI \ MACROAGGREGATI	Redditi da lavoro dipendente	Imposte e tasse a carico dell'ente	Acquisto di beni e servizi	Trasferimenti correnti	Trasferimenti di tributi (solo per le Regioni)	Fondi perequativi (solo per le Regioni)	Interessi passivi	Altre spese per redditi da capitale	Rimborsi e poste correttive delle entrate	Altre spese correnti	Totale
	101	102	103	104	105	106	107	108	109	110	100
TOTALE MISSIONE 1 - Servizi istituzionali e generali e di gestione	2.637.381,33	187.843,41	1.228.894,96	71.100,00	0,00	0,00	3.100,00	0,00	15.000,00	241.965,55	4.385.285,25
TOTALE MISSIONE 3 - Ordine pubblico e sicurezza	610.127,21	40.129,14	386.815,35	1.000,00	0,00	0,00	0,00	0,00	0,00	5.000,00	1.043.071,70
TOTALE MISSIONE 4 - Istruzione e diritto allo studio	79.173,04	7.014,92	925.231,91	174.500,00	0,00	0,00	6.209,65	0,00	600,00	0,00	1.192.729,52
TOTALE MISSIONE 5 - Tutela e valorizzazione dei beni e attività culturali	30.850,59	2.088,25	276.135,94	40.000,00	0,00	0,00	0,00	0,00	0,00	90,00	349.164,78
TOTALE MISSIONE 6 - Politiche giovanili, sport e tempo libero	0,00	0,00	111.500,00	37.000,00	0,00	0,00	0,00	0,00	0,00	0,00	148.500,00
TOTALE MISSIONE 7 - Turismo	0,00	0,00	0,00	0,00	0,00	0,00	0,00	0,00	0,00	0,00	0,00
TOTALE MISSIONE 8 - Assetto del territorio ed edilizia abitativa	0,00	0,00	500,00	180.000,00	0,00	0,00	0,00	0,00	0,00	10.000,00	190.500,00
TOTALE MISSIONE 9 - Sviluppo sostenibile e tutela del territorio e dell'ambiente	0,00	0,00	3.202.630,31	25.036,15	0,00	0,00	9.415,02	0,00	0,00	0,00	3.237.081,48
TOTALE MISSIONE 10 - Trasporti e diritto alla mobilità	0,00	0,00	563.193,93	75,00	0,00	0,00	15.459,48	0,00	0,00	0,00	578.728,41
TOTALE MISSIONE 11 - Soccorso civile	0,00	0,00	247.780,19	25.617,23	0,00	0,00	0,00	0,00	0,00	0,00	273.397,42
TOTALE MISSIONE 12 - Diritti sociali, politiche sociali e famiglia	144.795,89	9.677,95	1.804.920,00	4.116.402,64	0,00	0,00	0,00	0,00	0,00	500,00	6.076.296,48
TOTALE MISSIONE 14 - Sviluppo economico e competitività	0,00	21,25	68.350,00	0,00	0,00	0,00	0,00	0,00	0,00	0,00	68.371,25
TOTALE MISSIONE 15 - Politiche per il lavoro e la formazione professionale	0,00	82,45	0,00	970,00	0,00	0,00	0,00	0,00	0,00	0,00	1.052,45
TOTALE MISSIONE 16 - Agricoltura, politiche agroalimentari e pesca	0,00	0,00	0,00	0,00	0,00	0,00	0,00	0,00	0,00	0,00	0,00
TOTALE MISSIONE 20 - Fondi e accantonamenti	0,00	0,00	0,00	0,00	0,00	0,00	0,00	0,00	0,00	1.994.994,59	1.994.994,59
TOTALE MISSIONE 50 - Debito pubblico	0,00	0,00	0,00	0,00	0,00	0,00	0,00	0,00	0,00	0,00	0,00
TOTALE MISSIONE 60 - Anticipazioni finanziarie	0,00	0,00	0,00	0,00	0,00	0,00	0,00	0,00	0,00	0,00	0,00
TOTALE GENERALE DELLE SPESE	3.502.328,06	246.857,37	8.815.952,59	4.671.701,02	0,00	0,00	34.184,15	0,00	15.600,00	2.252.550,14	19.539.173,33

COMUNE DI SESTU
PROVINCIA DI CAGLIARI

SPESE PER MISSIONI, PROGRAMMI E MACROAGGREGATI

SPESE CORRENTI - PREVISIONI DI COMPETENZA
Esercizio finanziario 2022

MISSIONI E PROGRAMMI \ MACROAGGREGATI		Redditi da lavoro dipendente	Imposte e tasse a carico dell'ente	Acquisto di beni e servizi	Trasferimenti correnti	Trasferimenti di tributi (solo per le Regioni)	Fondi perequativi (solo per le Regioni)	Interessi passivi	Altre spese per redditi da capitale	Rimborsi e poste correttive delle entrate	Altre spese correnti	Totale
		101	102	103	104	105	106	107	108	109	110	100
01	MISSIONE 1 - Servizi istituzionali e generali e di gestione											
01	Organi istituzionali	0,00	13.630,14	183.043,95	0,00	0,00	0,00	0,00	0,00	0,00	0,00	196.674,09
02	Segreteria generale	488.956,07	45.913,59	188.600,00	46.100,00	0,00	0,00	0,00	0,00	0,00	910,00	770.479,66
03	Gestione economica, finanziaria, programmazione e provveditorato	219.515,64	16.923,35	123.206,50	6.500,00	0,00	0,00	0,00	0,00	0,00	0,00	366.145,49
04	Gestione delle entrate tributarie e servizi fiscali	144.710,81	7.772,43	117.200,00	11.000,00	0,00	0,00	3.000,00	0,00	10.000,00	0,00	293.683,24
05	Gestione dei beni demaniali e patrimoniali	0,00	3.000,00	5.000,00	0,00	0,00	0,00	0,00	0,00	0,00	0,00	8.000,00
06	Ufficio tecnico	626.130,52	40.117,68	84.500,00	0,00	0,00	0,00	0,00	0,00	0,00	8.200,00	758.948,20
07	Elezioni e consultazioni popolari - Anagrafe e stato civile	193.881,37	11.171,51	31.950,00	0,00	0,00	0,00	0,00	0,00	0,00	60.521,00	297.523,88
08	Statistica e sistemi informativi	34.537,89	2.761,75	33.115,00	0,00	0,00	0,00	0,00	0,00	0,00	2.000,00	72.414,64
10	Risorse umane	814.557,00	37.965,34	21.757,83	0,00	0,00	0,00	0,00	0,00	0,00	0,00	874.280,17
11	Altri servizi generali	197.962,00	13.093,05	238.825,00	7.500,00	0,00	0,00	100,00	0,00	5.000,00	152.500,00	614.980,05
	TOTALE MISSIONE 1 - Servizi istituzionali e generali e di gestione	2.720.251,30	192.348,84	1.027.198,28	71.100,00	0,00	0,00	3.100,00	0,00	15.000,00	224.131,00	4.253.129,42
03	MISSIONE 3 - Ordine pubblico e sicurezza											
01	Polizia locale e amministrativa	558.705,25	37.016,99	389.617,00	1.000,00	0,00	0,00	0,00	0,00	0,00	5.000,00	991.339,24
02	Sistema integrato di sicurezza urbana	0,00	0,00	0,00	0,00	0,00	0,00	0,00	0,00	0,00	0,00	0,00
	TOTALE MISSIONE 3 - Ordine pubblico e sicurezza	558.705,25	37.016,99	389.617,00	1.000,00	0,00	0,00	0,00	0,00	0,00	5.000,00	991.339,24
04	MISSIONE 4 - Istruzione e diritto allo studio											
01	Istruzione prescolastica	0,00	0,00	114.500,00	24.500,00	0,00	0,00	5.231,77	0,00	400,00	0,00	144.631,77
02	Altri ordini di istruzione non universitaria	0,00	0,00	242.500,00	32.000,00	0,00	0,00	0,00	0,00	200,00	0,00	274.700,00

COMUNE DI SESTU
PROVINCIA DI CAGLIARI

SPESE PER MISSIONI, PROGRAMMI E MACROAGGREGATI

SPESE CORRENTI - PREVISIONI DI COMPETENZA
Esercizio finanziario 2022

MISSIONI E PROGRAMMI \ MACROAGGREGATI		Redditi da lavoro dipendente	Imposte e tasse a carico dell'ente	Acquisto di beni e servizi	Trasferimenti correnti	Trasferimenti di tributi (solo per le Regioni)	Fondi perequativi (solo per le Regioni)	Interessi passivi	Altre spese per redditi da capitale	Rimborsi e poste correttive delle entrate	Altre spese correnti	Totale
		101	102	103	104	105	106	107	108	109	110	100
06	Servizi ausiliari all'istruzione	0,00	0,00	626.162,00	24.000,00	0,00	0,00	0,00	0,00	0,00	0,00	650.162,00
07	Diritto allo studio	83.973,04	7.314,92	0,00	109.000,00	0,00	0,00	0,00	0,00	0,00	0,00	200.287,96
	TOTALE MISSIONE 4 - Istruzione e diritto allo studio	83.973,04	7.314,92	983.162,00	189.500,00	0,00	0,00	5.231,77	0,00	600,00	0,00	1.269.781,73
05	MISSIONE 5 - Tutela e valorizzazione dei beni e attività culturali											
02	Attività culturali e interventi diversi nel settore culturale	30.850,59	2.088,25	200.651,94	40.000,00	0,00	0,00	0,00	0,00	0,00	90,00	273.680,78
	TOTALE MISSIONE 5 - Tutela e valorizzazione dei beni e attività culturali	30.850,59	2.088,25	200.651,94	40.000,00	0,00	0,00	0,00	0,00	0,00	90,00	273.680,78
06	MISSIONE 6 - Politiche giovanili, sport e tempo libero											
01	Sport e tempo libero	0,00	0,00	111.500,00	37.000,00	0,00	0,00	0,00	0,00	0,00	0,00	148.500,00
02	Giovani	0,00	0,00	0,00	0,00	0,00	0,00	0,00	0,00	0,00	0,00	0,00
	TOTALE MISSIONE 6 - Politiche giovanili, sport e tempo libero	0,00	0,00	111.500,00	37.000,00	0,00	0,00	0,00	0,00	0,00	0,00	148.500,00
07	MISSIONE 7 - Turismo											
01	Sviluppo e valorizzazione del turismo	0,00	0,00	0,00	0,00	0,00	0,00	0,00	0,00	0,00	0,00	0,00
	TOTALE MISSIONE 7 - Turismo	0,00	0,00	0,00	0,00	0,00	0,00	0,00	0,00	0,00	0,00	0,00
08	MISSIONE 8 - Assetto del territorio ed edilizia abitativa											
01	Urbanistica e assetto del territorio	0,00	0,00	500,00	0,00	0,00	0,00	0,00	0,00	0,00	10.000,00	10.500,00
02	Edilizia residenziale pubblica e locale e piani di edilizia economico-popolare	0,00	0,00	0,00	180.000,00	0,00	0,00	0,00	0,00	0,00	0,00	180.000,00
	TOTALE MISSIONE 8 - Assetto del territorio ed edilizia abitativa	0,00	0,00	500,00	180.000,00	0,00	0,00	0,00	0,00	0,00	10.000,00	190.500,00
09	MISSIONE 9 - Sviluppo sostenibile e tutela del territorio e dell'ambiente											
01	Difesa del suolo	0,00	0,00	0,00	0,00	0,00	0,00	0,00	0,00	0,00	0,00	0,00

COMUNE DI SESTU
PROVINCIA DI CAGLIARI

SPESE PER MISSIONI, PROGRAMMI E MACROAGGREGATI

SPESE CORRENTI - PREVISIONI DI COMPETENZA
Esercizio finanziario 2022

MISSIONI E PROGRAMMI \ MACROAGGREGATI		Redditi da lavoro dipendente	Imposte e tasse a carico dell'ente	Acquisto di beni e servizi	Trasferimenti correnti	Trasferimenti di tributi (solo per le Regioni)	Fondi perequativi (solo per le Regioni)	Interessi passivi	Altre spese per redditi da capitale	Rimborsi e poste correttive delle entrate	Altre spese correnti	Totale
		101	102	103	104	105	106	107	108	109	110	100
02	Tutela, valorizzazione e recupero ambientale	0,00	0,00	0,00	0,00	0,00	0,00	0,00	0,00	0,00	0,00	0,00
03	Rifiuti	0,00	0,00	2.885.117,03	0,00	0,00	0,00	0,00	0,00	0,00	0,00	2.885.117,03
04	Servizio idrico integrato	0,00	0,00	40.150,00	25.036,15	0,00	0,00	7.933,65	0,00	0,00	0,00	73.119,80
05	Aree protette, parchi naturali, protezione naturalistica e forestazione	0,00	0,00	267.000,00	0,00	0,00	0,00	0,00	0,00	0,00	0,00	267.000,00
08	Qualità dell'aria e riduzione dell'inquinamento	0,00	0,00	0,00	0,00	0,00	0,00	0,00	0,00	0,00	0,00	0,00
	TOTALE MISSIONE 9 - Sviluppo sostenibile e tutela del territorio e dell'ambiente	0,00	0,00	3.192.267,03	25.036,15	0,00	0,00	7.933,65	0,00	0,00	0,00	3.225.236,83
10	MISSIONE 10 - Trasporti e diritto alla mobilità											
02	Trasporto pubblico locale	0,00	0,00	0,00	0,00	0,00	0,00	0,00	0,00	0,00	0,00	0,00
03	Trasporto per vie d'acqua	0,00	0,00	0,00	75,00	0,00	0,00	0,00	0,00	0,00	0,00	75,00
05	Viabilità e infrastrutture stradali	0,00	0,00	553.525,01	0,00	0,00	0,00	13.023,83	0,00	0,00	0,00	566.548,84
	TOTALE MISSIONE 10 - Trasporti e diritto alla mobilità	0,00	0,00	553.525,01	75,00	0,00	0,00	13.023,83	0,00	0,00	0,00	566.623,84
11	MISSIONE 11 - Soccorso civile											
01	Sistema di protezione civile	0,00	0,00	40.000,00	0,00	0,00	0,00	0,00	0,00	0,00	0,00	40.000,00
02	Interventi a seguito di calamità naturali	0,00	0,00	1.000,00	1.000,00	0,00	0,00	0,00	0,00	0,00	0,00	2.000,00
	TOTALE MISSIONE 11 - Soccorso civile	0,00	0,00	41.000,00	1.000,00	0,00	0,00	0,00	0,00	0,00	0,00	42.000,00
12	MISSIONE 12 - Diritti sociali, politiche sociali e famiglia											
01	Interventi per l'infanzia e i minori e per asili nido	0,00	0,00	836.000,00	13.500,00	0,00	0,00	0,00	0,00	0,00	0,00	849.500,00
02	Interventi per la disabilità	0,00	0,00	466.002,00	3.418.000,00	0,00	0,00	0,00	0,00	0,00	0,00	3.884.002,00
03	Interventi per gli anziani	0,00	0,00	4.500,00	0,00	0,00	0,00	0,00	0,00	0,00	0,00	4.500,00

COMUNE DI SESTU
PROVINCIA DI CAGLIARI

SPESE PER MISSIONI, PROGRAMMI E MACROAGGREGATI

SPESE CORRENTI - PREVISIONI DI COMPETENZA
Esercizio finanziario 2022

MISSIONI E PROGRAMMI \ MACROAGGREGATI		Redditi da lavoro dipendente	Imposte e tasse a carico dell'ente	Acquisto di beni e servizi	Trasferimenti correnti	Trasferimenti di tributi (solo per le Regioni)	Fondi perequativi (solo per le Regioni)	Interessi passivi	Altre spese per redditi da capitale	Rimborsi e poste correttive delle entrate	Altre spese correnti	Totale
		101	102	103	104	105	106	107	108	109	110	100
04	Interventi per soggetti a rischio di esclusione sociale	0,00	0,00	0,00	414.000,00	0,00	0,00	0,00	0,00	0,00	500,00	414.500,00
05	Interventi per le famiglie	0,00	0,00	0,00	0,00	0,00	0,00	0,00	0,00	0,00	0,00	0,00
06	Interventi per il diritto alla casa	0,00	0,00	0,00	10.000,00	0,00	0,00	0,00	0,00	0,00	0,00	10.000,00
07	Programmazione e governo della rete dei servizi sociosanitari e sociali	144.795,89	9.677,95	385.500,00	54.000,00	0,00	0,00	0,00	0,00	0,00	0,00	593.973,84
08	Cooperazione e associazionismo	0,00	0,00	0,00	0,00	0,00	0,00	0,00	0,00	0,00	0,00	0,00
09	Servizio necroscopico e cimiteriale	0,00	0,00	92.700,00	0,00	0,00	0,00	0,00	0,00	0,00	0,00	92.700,00
	TOTALE MISSIONE 12 - Diritti sociali, politiche sociali e famiglia	144.795,89	9.677,95	1.784.702,00	3.909.500,00	0,00	0,00	0,00	0,00	0,00	500,00	5.849.175,84
14	MISSIONE 14 - Sviluppo economico e competitività											
01	Industria, PMI e Artigianato	0,00	0,00	0,00	0,00	0,00	0,00	0,00	0,00	0,00	0,00	0,00
02	Commercio - reti distributive - tutela dei consumatori	0,00	21,25	6.250,00	0,00	0,00	0,00	0,00	0,00	0,00	0,00	6.271,25
04	Reti e altri servizi di pubblica utilità	0,00	0,00	62.100,00	0,00	0,00	0,00	0,00	0,00	0,00	0,00	62.100,00
	TOTALE MISSIONE 14 - Sviluppo economico e competitività	0,00	21,25	68.350,00	0,00	0,00	0,00	0,00	0,00	0,00	0,00	68.371,25
15	MISSIONE 15 - Politiche per il lavoro e la formazione professionale											
02	Formazione professionale	0,00	0,00	0,00	0,00	0,00	0,00	0,00	0,00	0,00	0,00	0,00
03	Sostegno all'occupazione	0,00	0,00	0,00	0,00	0,00	0,00	0,00	0,00	0,00	0,00	0,00
	TOTALE MISSIONE 15 - Politiche per il lavoro e la formazione professionale	0,00	0,00	0,00	0,00	0,00	0,00	0,00	0,00	0,00	0,00	0,00
16	MISSIONE 16 - Agricoltura, politiche agroalimentari e pesca											
01	Sviluppo del settore agricolo e del sistema Agroalimentare	0,00	0,00	0,00	0,00	0,00	0,00	0,00	0,00	0,00	0,00	0,00
	TOTALE MISSIONE 16 - Agricoltura, politiche agroalimentari e pesca	0,00	0,00	0,00	0,00	0,00	0,00	0,00	0,00	0,00	0,00	0,00

COMUNE DI SESTU
PROVINCIA DI CAGLIARI

SPESE PER MISSIONI, PROGRAMMI E MACROAGGREGATI

SPESE CORRENTI - PREVISIONI DI COMPETENZA
Esercizio finanziario 2022

MISSIONI E PROGRAMMI \ MACROAGGREGATI		Redditi da lavoro dipendente	Imposte e tasse a carico dell'ente	Acquisto di beni e servizi	Trasferimenti correnti	Trasferimenti di tributi (solo per le Regioni)	Fondi perequativi (solo per le Regioni)	Interessi passivi	Altre spese per redditi da capitale	Rimborsi e poste correttive delle entrate	Altre spese correnti	Totale
		101	102	103	104	105	106	107	108	109	110	100
20	MISSIONE 20 - Fondi e accantonamenti											
01	Fondo di riserva	0,00	0,00	0,00	0,00	0,00	0,00	0,00	0,00	0,00	57.166,64	57.166,64
02	Fondo svalutazione crediti	0,00	0,00	0,00	0,00	0,00	0,00	0,00	0,00	0,00	1.877.970,59	1.877.970,59
03	Altri Fondi	0,00	0,00	0,00	0,00	0,00	0,00	0,00	0,00	0,00	12.928,31	12.928,31
	TOTALE MISSIONE 20 - Fondi e accantonamenti	0,00	0,00	0,00	0,00	0,00	0,00	0,00	0,00	0,00	1.948.065,54	1.948.065,54
50	MISSIONE 50 - Debito pubblico											
01	Quota interessi ammortamento mutui e prestiti obbligazionari	0,00	0,00	0,00	0,00	0,00	0,00	0,00	0,00	0,00	0,00	0,00
	TOTALE MISSIONE 50 - Debito pubblico	0,00	0,00	0,00	0,00	0,00	0,00	0,00	0,00	0,00	0,00	0,00
60	MISSIONE 60 - Anticipazioni finanziarie											
01	Restituzione anticipazione di tesoreria	0,00	0,00	0,00	0,00	0,00	0,00	0,00	0,00	0,00	0,00	0,00
	TOTALE MISSIONE 60 - Anticipazioni finanziarie	0,00	0,00	0,00	0,00	0,00	0,00	0,00	0,00	0,00	0,00	0,00
	TOTALE GENERALE DELLE SPESE	3.538.576,07	248.468,20	8.352.473,26	4.454.211,15	0,00	0,00	29.289,25	0,00	15.600,00	2.187.786,54	18.826.404,47

COMUNE DI SESTU
PROVINCIA DI CAGLIARI

SPESE PER MISSIONI, PROGRAMMI E MACROAGGREGATI

SPESE CORRENTI - PREVISIONI DI COMPETENZA
Esercizio finanziario 2022

MISSIONI E PROGRAMMI \ MACROAGGREGATI	Redditi da lavoro dipendente	Imposte e tasse a carico dell'ente	Acquisto di beni e servizi	Trasferimenti correnti	Trasferimenti di tributi (solo per le Regioni)	Fondi perequativi (solo per le Regioni)	Interessi passivi	Altre spese per redditi da capitale	Rimborsi e poste correttive delle entrate	Altre spese correnti	Totale
	101	102	103	104	105	106	107	108	109	110	100
TOTALE MISSIONE 1 - Servizi istituzionali e generali e di gestione	2.720.251,30	192.348,84	1.027.198,28	71.100,00	0,00	0,00	3.100,00	0,00	15.000,00	224.131,00	4.253.129,42
TOTALE MISSIONE 3 - Ordine pubblico e sicurezza	558.705,25	37.016,99	389.617,00	1.000,00	0,00	0,00	0,00	0,00	0,00	5.000,00	991.339,24
TOTALE MISSIONE 4 - Istruzione e diritto allo studio	83.973,04	7.314,92	983.162,00	189.500,00	0,00	0,00	5.231,77	0,00	600,00	0,00	1.269.781,73
TOTALE MISSIONE 5 - Tutela e valorizzazione dei beni e attività culturali	30.850,59	2.088,25	200.651,94	40.000,00	0,00	0,00	0,00	0,00	0,00	90,00	273.680,78
TOTALE MISSIONE 6 - Politiche giovanili, sport e tempo libero	0,00	0,00	111.500,00	37.000,00	0,00	0,00	0,00	0,00	0,00	0,00	148.500,00
TOTALE MISSIONE 7 - Turismo	0,00	0,00	0,00	0,00	0,00	0,00	0,00	0,00	0,00	0,00	0,00
TOTALE MISSIONE 8 - Assetto del territorio ed edilizia abitativa	0,00	0,00	500,00	180.000,00	0,00	0,00	0,00	0,00	0,00	10.000,00	190.500,00
TOTALE MISSIONE 9 - Sviluppo sostenibile e tutela del territorio e dell'ambiente	0,00	0,00	3.192.267,03	25.036,15	0,00	0,00	7.933,65	0,00	0,00	0,00	3.225.236,83
TOTALE MISSIONE 10 - Trasporti e diritto alla mobilità	0,00	0,00	553.525,01	75,00	0,00	0,00	13.023,83	0,00	0,00	0,00	566.623,84
TOTALE MISSIONE 11 - Soccorso civile	0,00	0,00	41.000,00	1.000,00	0,00	0,00	0,00	0,00	0,00	0,00	42.000,00
TOTALE MISSIONE 12 - Diritti sociali, politiche sociali e famiglia	144.795,89	9.677,95	1.784.702,00	3.909.500,00	0,00	0,00	0,00	0,00	0,00	500,00	5.849.175,84
TOTALE MISSIONE 14 - Sviluppo economico e competitività	0,00	21,25	68.350,00	0,00	0,00	0,00	0,00	0,00	0,00	0,00	68.371,25
TOTALE MISSIONE 15 - Politiche per il lavoro e la formazione professionale	0,00	0,00	0,00	0,00	0,00	0,00	0,00	0,00	0,00	0,00	0,00
TOTALE MISSIONE 16 - Agricoltura, politiche agroalimentari e pesca	0,00	0,00	0,00	0,00	0,00	0,00	0,00	0,00	0,00	0,00	0,00
TOTALE MISSIONE 20 - Fondi e accantonamenti	0,00	0,00	0,00	0,00	0,00	0,00	0,00	0,00	0,00	1.948.065,54	1.948.065,54
TOTALE MISSIONE 50 - Debito pubblico	0,00	0,00	0,00	0,00	0,00	0,00	0,00	0,00	0,00	0,00	0,00
TOTALE MISSIONE 60 - Anticipazioni finanziarie	0,00	0,00	0,00	0,00	0,00	0,00	0,00	0,00	0,00	0,00	0,00
TOTALE GENERALE DELLE SPESE	3.538.576,07	248.468,20	8.352.473,26	4.454.211,15	0,00	0,00	29.289,25	0,00	15.600,00	2.187.786,54	18.826.404,47

COMUNE DI SESTU
PROVINCIA DI CAGLIARI

SPESE PER MISSIONI, PROGRAMMI E MACROAGGREGATI

SPESE CORRENTI - PREVISIONI DI COMPETENZA
Esercizio finanziario 2023

MISSIONI E PROGRAMMI \ MACROAGGREGATI		Redditi da lavoro dipendente	Imposte e tasse a carico dell'ente	Acquisto di beni e servizi	Trasferimenti correnti	Trasferimenti di tributi (solo per le Regioni)	Fondi perequativi (solo per le Regioni)	Interessi passivi	Altre spese per redditi da capitale	Rimborsi e poste correttive delle entrate	Altre spese correnti	Totale
		101	102	103	104	105	106	107	108	109	110	100
01	MISSIONE 1 - Servizi istituzionali e generali e di gestione											
01	Organi istituzionali	0,00	13.630,14	183.043,95	0,00	0,00	0,00	0,00	0,00	0,00	0,00	196.674,09
02	Segreteria generale	488.956,07	45.913,59	188.600,00	46.100,00	0,00	0,00	0,00	0,00	0,00	910,00	770.479,66
03	Gestione economica, finanziaria, programmazione e provveditorato	219.515,64	16.923,35	123.206,50	6.500,00	0,00	0,00	0,00	0,00	0,00	0,00	366.145,49
04	Gestione delle entrate tributarie e servizi fiscali	144.710,81	7.772,43	117.200,00	11.000,00	0,00	0,00	3.000,00	0,00	10.000,00	0,00	293.683,24
05	Gestione dei beni demaniali e patrimoniali	0,00	3.000,00	5.000,00	0,00	0,00	0,00	0,00	0,00	0,00	0,00	8.000,00
06	Ufficio tecnico	626.130,52	40.117,68	84.500,00	0,00	0,00	0,00	0,00	0,00	0,00	8.200,00	758.948,20
07	Elezioni e consultazioni popolari - Anagrafe e stato civile	193.881,37	11.171,51	31.950,00	0,00	0,00	0,00	0,00	0,00	0,00	60.521,00	297.523,88
08	Statistica e sistemi informativi	34.537,89	2.761,75	33.115,00	0,00	0,00	0,00	0,00	0,00	0,00	2.000,00	72.414,64
10	Risorse umane	814.557,00	37.965,34	26.757,83	0,00	0,00	0,00	0,00	0,00	0,00	0,00	879.280,17
11	Altri servizi generali	197.962,00	13.093,05	238.825,00	7.500,00	0,00	0,00	100,00	0,00	5.000,00	152.500,00	614.980,05
	TOTALE MISSIONE 1 - Servizi istituzionali e generali e di gestione	2.720.251,30	192.348,84	1.032.198,28	71.100,00	0,00	0,00	3.100,00	0,00	15.000,00	224.131,00	4.258.129,42
03	MISSIONE 3 - Ordine pubblico e sicurezza											
01	Polizia locale e amministrativa	558.705,25	37.016,99	389.617,00	1.000,00	0,00	0,00	0,00	0,00	0,00	5.000,00	991.339,24
02	Sistema integrato di sicurezza urbana	0,00	0,00	0,00	0,00	0,00	0,00	0,00	0,00	0,00	0,00	0,00
	TOTALE MISSIONE 3 - Ordine pubblico e sicurezza	558.705,25	37.016,99	389.617,00	1.000,00	0,00	0,00	0,00	0,00	0,00	5.000,00	991.339,24
04	MISSIONE 4 - Istruzione e diritto allo studio											
01	Istruzione prescolastica	0,00	0,00	114.500,00	24.500,00	0,00	0,00	4.212,99	0,00	400,00	0,00	143.612,99
02	Altri ordini di istruzione non universitaria	0,00	0,00	242.500,00	32.000,00	0,00	0,00	0,00	0,00	200,00	0,00	274.700,00

COMUNE DI SESTU
PROVINCIA DI CAGLIARI

SPESE PER MISSIONI, PROGRAMMI E MACROAGGREGATI

SPESE CORRENTI - PREVISIONI DI COMPETENZA
Esercizio finanziario 2023

MISSIONI E PROGRAMMI \ MACROAGGREGATI		Redditi da lavoro dipendente	Imposte e tasse a carico dell'ente	Acquisto di beni e servizi	Trasferimenti correnti	Trasferimenti di tributi (solo per le Regioni)	Fondi perequativi (solo per le Regioni)	Interessi passivi	Altre spese per redditi da capitale	Rimborsi e poste correttive delle entrate	Altre spese correnti	Totale
		101	102	103	104	105	106	107	108	109	110	100
06	Servizi ausiliari all'istruzione	0,00	0,00	626.162,00	24.000,00	0,00	0,00	0,00	0,00	0,00	0,00	650.162,00
07	Diritto allo studio	83.973,04	7.314,92	0,00	109.000,00	0,00	0,00	0,00	0,00	0,00	0,00	200.287,96
	TOTALE MISSIONE 4 - Istruzione e diritto allo studio	83.973,04	7.314,92	983.162,00	189.500,00	0,00	0,00	4.212,99	0,00	600,00	0,00	1.268.762,95
05	MISSIONE 5 - Tutela e valorizzazione dei beni e attività culturali											
02	Attività culturali e interventi diversi nel settore culturale	30.850,59	2.088,25	200.651,94	40.000,00	0,00	0,00	0,00	0,00	0,00	90,00	273.680,78
	TOTALE MISSIONE 5 - Tutela e valorizzazione dei beni e attività culturali	30.850,59	2.088,25	200.651,94	40.000,00	0,00	0,00	0,00	0,00	0,00	90,00	273.680,78
06	MISSIONE 6 - Politiche giovanili, sport e tempo libero											
01	Sport e tempo libero	0,00	0,00	111.500,00	37.000,00	0,00	0,00	0,00	0,00	0,00	0,00	148.500,00
02	Giovani	0,00	0,00	0,00	0,00	0,00	0,00	0,00	0,00	0,00	0,00	0,00
	TOTALE MISSIONE 6 - Politiche giovanili, sport e tempo libero	0,00	0,00	111.500,00	37.000,00	0,00	0,00	0,00	0,00	0,00	0,00	148.500,00
07	MISSIONE 7 - Turismo											
01	Sviluppo e valorizzazione del turismo	0,00	0,00	0,00	0,00	0,00	0,00	0,00	0,00	0,00	0,00	0,00
	TOTALE MISSIONE 7 - Turismo	0,00	0,00	0,00	0,00	0,00	0,00	0,00	0,00	0,00	0,00	0,00
08	MISSIONE 8 - Assetto del territorio ed edilizia abitativa											
01	Urbanistica e assetto del territorio	0,00	0,00	500,00	0,00	0,00	0,00	0,00	0,00	0,00	10.000,00	10.500,00
02	Edilizia residenziale pubblica e locale e piani di edilizia economico-popolare	0,00	0,00	0,00	180.000,00	0,00	0,00	0,00	0,00	0,00	0,00	180.000,00
	TOTALE MISSIONE 8 - Assetto del territorio ed edilizia abitativa	0,00	0,00	500,00	180.000,00	0,00	0,00	0,00	0,00	0,00	10.000,00	190.500,00
09	MISSIONE 9 - Sviluppo sostenibile e tutela del territorio e dell'ambiente											
01	Difesa del suolo	0,00	0,00	0,00	0,00	0,00	0,00	0,00	0,00	0,00	0,00	0,00

COMUNE DI SESTU
PROVINCIA DI CAGLIARI

SPESE PER MISSIONI, PROGRAMMI E MACROAGGREGATI

SPESE CORRENTI - PREVISIONI DI COMPETENZA
Esercizio finanziario 2023

MISSIONI E PROGRAMMI \ MACROAGGREGATI		Redditi da lavoro dipendente	Imposte e tasse a carico dell'ente	Acquisto di beni e servizi	Trasferimenti correnti	Trasferimenti di tributi (solo per le Regioni)	Fondi perequativi (solo per le Regioni)	Interessi passivi	Altre spese per redditi da capitale	Rimborsi e poste correttive delle entrate	Altre spese correnti	Totale
		101	102	103	104	105	106	107	108	109	110	100
02	Tutela, valorizzazione e recupero ambientale	0,00	0,00	0,00	0,00	0,00	0,00	0,00	0,00	0,00	0,00	0,00
03	Rifiuti	0,00	0,00	2.885.117,03	0,00	0,00	0,00	0,00	0,00	0,00	0,00	2.885.117,03
04	Servizio idrico integrato	0,00	0,00	40.150,00	25.036,15	0,00	0,00	6.389,80	0,00	0,00	0,00	71.575,95
05	Aree protette, parchi naturali, protezione naturalistica e forestazione	0,00	0,00	267.000,00	0,00	0,00	0,00	0,00	0,00	0,00	0,00	267.000,00
08	Qualità dell'aria e riduzione dell'inquinamento	0,00	0,00	0,00	0,00	0,00	0,00	0,00	0,00	0,00	0,00	0,00
	TOTALE MISSIONE 9 - Sviluppo sostenibile e tutela del territorio e dell'ambiente	0,00	0,00	3.192.267,03	25.036,15	0,00	0,00	6.389,80	0,00	0,00	0,00	3.223.692,98
10	MISSIONE 10 - Trasporti e diritto alla mobilità											
02	Trasporto pubblico locale	0,00	0,00	0,00	0,00	0,00	0,00	0,00	0,00	0,00	0,00	0,00
03	Trasporto per vie d'acqua	0,00	0,00	0,00	75,00	0,00	0,00	0,00	0,00	0,00	0,00	75,00
05	Viabilità e infrastrutture stradali	0,00	0,00	548.525,01	0,00	0,00	0,00	10.487,06	0,00	0,00	0,00	559.012,07
	TOTALE MISSIONE 10 - Trasporti e diritto alla mobilità	0,00	0,00	548.525,01	75,00	0,00	0,00	10.487,06	0,00	0,00	0,00	559.087,07
11	MISSIONE 11 - Soccorso civile											
01	Sistema di protezione civile	0,00	0,00	40.000,00	0,00	0,00	0,00	0,00	0,00	0,00	0,00	40.000,00
02	Interventi a seguito di calamità naturali	0,00	0,00	1.000,00	1.000,00	0,00	0,00	0,00	0,00	0,00	0,00	2.000,00
	TOTALE MISSIONE 11 - Soccorso civile	0,00	0,00	41.000,00	1.000,00	0,00	0,00	0,00	0,00	0,00	0,00	42.000,00
12	MISSIONE 12 - Diritti sociali, politiche sociali e famiglia											
01	Interventi per l'infanzia e i minori e per asili nido	0,00	0,00	836.000,00	13.500,00	0,00	0,00	0,00	0,00	0,00	0,00	849.500,00
02	Interventi per la disabilità	0,00	0,00	466.002,00	3.418.000,00	0,00	0,00	0,00	0,00	0,00	0,00	3.884.002,00
03	Interventi per gli anziani	0,00	0,00	4.500,00	0,00	0,00	0,00	0,00	0,00	0,00	0,00	4.500,00

COMUNE DI SESTU
PROVINCIA DI CAGLIARI

SPESE PER MISSIONI, PROGRAMMI E MACROAGGREGATI

SPESE CORRENTI - PREVISIONI DI COMPETENZA
Esercizio finanziario 2023

MISSIONI E PROGRAMMI \ MACROAGGREGATI		Redditi da lavoro dipendente	Imposte e tasse a carico dell'ente	Acquisto di beni e servizi	Trasferimenti correnti	Trasferimenti di tributi (solo per le Regioni)	Fondi perequativi (solo per le Regioni)	Interessi passivi	Altre spese per redditi da capitale	Rimborsi e poste correttive delle entrate	Altre spese correnti	Totale
		101	102	103	104	105	106	107	108	109	110	100
04	Interventi per soggetti a rischio di esclusione sociale	0,00	0,00	0,00	414.000,00	0,00	0,00	0,00	0,00	0,00	500,00	414.500,00
05	Interventi per le famiglie	0,00	0,00	0,00	0,00	0,00	0,00	0,00	0,00	0,00	0,00	0,00
06	Interventi per il diritto alla casa	0,00	0,00	0,00	10.000,00	0,00	0,00	0,00	0,00	0,00	0,00	10.000,00
07	Programmazione e governo della rete dei servizi sociosanitari e sociali	144.795,89	9.677,95	385.500,00	54.000,00	0,00	0,00	0,00	0,00	0,00	0,00	593.973,84
08	Cooperazione e associazionismo	0,00	0,00	0,00	0,00	0,00	0,00	0,00	0,00	0,00	0,00	0,00
09	Servizio necroscopico e cimiteriale	0,00	0,00	92.700,00	0,00	0,00	0,00	0,00	0,00	0,00	0,00	92.700,00
	TOTALE MISSIONE 12 - Diritti sociali, politiche sociali e famiglia	144.795,89	9.677,95	1.784.702,00	3.909.500,00	0,00	0,00	0,00	0,00	0,00	500,00	5.849.175,84
14	MISSIONE 14 - Sviluppo economico e competitività											
01	Industria, PMI e Artigianato	0,00	0,00	0,00	0,00	0,00	0,00	0,00	0,00	0,00	0,00	0,00
02	Commercio - reti distributive - tutela dei consumatori	0,00	21,25	6.250,00	0,00	0,00	0,00	0,00	0,00	0,00	0,00	6.271,25
04	Reti e altri servizi di pubblica utilità	0,00	0,00	62.100,00	0,00	0,00	0,00	0,00	0,00	0,00	0,00	62.100,00
	TOTALE MISSIONE 14 - Sviluppo economico e competitività	0,00	21,25	68.350,00	0,00	0,00	0,00	0,00	0,00	0,00	0,00	68.371,25
15	MISSIONE 15 - Politiche per il lavoro e la formazione professionale											
02	Formazione professionale	0,00	0,00	0,00	0,00	0,00	0,00	0,00	0,00	0,00	0,00	0,00
03	Sostegno all'occupazione	0,00	0,00	0,00	0,00	0,00	0,00	0,00	0,00	0,00	0,00	0,00
	TOTALE MISSIONE 15 - Politiche per il lavoro e la formazione professionale	0,00	0,00	0,00	0,00	0,00	0,00	0,00	0,00	0,00	0,00	0,00
16	MISSIONE 16 - Agricoltura, politiche agroalimentari e pesca											
01	Sviluppo del settore agricolo e del sistema Agroalimentare	0,00	0,00	0,00	0,00	0,00	0,00	0,00	0,00	0,00	0,00	0,00
	TOTALE MISSIONE 16 - Agricoltura, politiche agroalimentari e pesca	0,00	0,00	0,00	0,00	0,00	0,00	0,00	0,00	0,00	0,00	0,00

COMUNE DI SESTU
 PROVINCIA DI CAGLIARI

SPESE PER MISSIONI, PROGRAMMI E MACROAGGREGATI

SPESE CORRENTI - PREVISIONI DI COMPETENZA
 Esercizio finanziario 2023

MISSIONI E PROGRAMMI \ MACROAGGREGATI		Redditi da lavoro dipendente	Imposte e tasse a carico dell'ente	Acquisto di beni e servizi	Trasferimenti correnti	Trasferimenti di tributi (solo per le Regioni)	Fondi perequativi (solo per le Regioni)	Interessi passivi	Altre spese per redditi da capitale	Rimborsi e poste correttive delle entrate	Altre spese correnti	Totale
		101	102	103	104	105	106	107	108	109	110	100
20	MISSIONE 20 - Fondi e accantonamenti											
01	Fondo di riserva	0,00	0,00	0,00	0,00	0,00	0,00	0,00	0,00	0,00	57.166,64	57.166,64
02	Fondo svalutazione crediti	0,00	0,00	0,00	0,00	0,00	0,00	0,00	0,00	0,00	1.877.970,59	1.877.970,59
03	Altri Fondi	0,00	0,00	0,00	0,00	0,00	0,00	0,00	0,00	0,00	12.928,31	12.928,31
	TOTALE MISSIONE 20 - Fondi e accantonamenti	0,00	0,00	0,00	0,00	0,00	0,00	0,00	0,00	0,00	1.948.065,54	1.948.065,54
50	MISSIONE 50 - Debito pubblico											
01	Quota interessi ammortamento mutui e prestiti obbligazionari	0,00	0,00	0,00	0,00	0,00	0,00	0,00	0,00	0,00	0,00	0,00
	TOTALE MISSIONE 50 - Debito pubblico	0,00	0,00	0,00	0,00	0,00	0,00	0,00	0,00	0,00	0,00	0,00
60	MISSIONE 60 - Anticipazioni finanziarie											
01	Restituzione anticipazione di tesoreria	0,00	0,00	0,00	0,00	0,00	0,00	0,00	0,00	0,00	0,00	0,00
	TOTALE MISSIONE 60 - Anticipazioni finanziarie	0,00	0,00	0,00	0,00	0,00	0,00	0,00	0,00	0,00	0,00	0,00
	TOTALE GENERALE DELLE SPESE	3.538.576,07	248.468,20	8.352.473,26	4.454.211,15	0,00	0,00	24.189,85	0,00	15.600,00	2.187.786,54	18.821.305,07

COMUNE DI SESTU
PROVINCIA DI CAGLIARI

SPESE PER MISSIONI, PROGRAMMI E MACROAGGREGATI

SPESE CORRENTI - PREVISIONI DI COMPETENZA
Esercizio finanziario 2023

MISSIONI E PROGRAMMI \ MACROAGGREGATI	Redditi da lavoro dipendente	Imposte e tasse a carico dell'ente	Acquisto di beni e servizi	Trasferimenti correnti	Trasferimenti di tributi (solo per le Regioni)	Fondi perequativi (solo per le Regioni)	Interessi passivi	Altre spese per redditi da capitale	Rimborsi e poste correttive delle entrate	Altre spese correnti	Totale
	101	102	103	104	105	106	107	108	109	110	100
TOTALE MISSIONE 1 - Servizi istituzionali e generali e di gestione	2.720.251,30	192.348,84	1.032.198,28	71.100,00	0,00	0,00	3.100,00	0,00	15.000,00	224.131,00	4.258.129,42
TOTALE MISSIONE 3 - Ordine pubblico e sicurezza	558.705,25	37.016,99	389.617,00	1.000,00	0,00	0,00	0,00	0,00	0,00	5.000,00	991.339,24
TOTALE MISSIONE 4 - Istruzione e diritto allo studio	83.973,04	7.314,92	983.162,00	189.500,00	0,00	0,00	4.212,99	0,00	600,00	0,00	1.268.762,95
TOTALE MISSIONE 5 - Tutela e valorizzazione dei beni e attività culturali	30.850,59	2.088,25	200.651,94	40.000,00	0,00	0,00	0,00	0,00	0,00	90,00	273.680,78
TOTALE MISSIONE 6 - Politiche giovanili, sport e tempo libero	0,00	0,00	111.500,00	37.000,00	0,00	0,00	0,00	0,00	0,00	0,00	148.500,00
TOTALE MISSIONE 7 - Turismo	0,00	0,00	0,00	0,00	0,00	0,00	0,00	0,00	0,00	0,00	0,00
TOTALE MISSIONE 8 - Assetto del territorio ed edilizia abitativa	0,00	0,00	500,00	180.000,00	0,00	0,00	0,00	0,00	0,00	10.000,00	190.500,00
TOTALE MISSIONE 9 - Sviluppo sostenibile e tutela del territorio e dell'ambiente	0,00	0,00	3.192.267,03	25.036,15	0,00	0,00	6.389,80	0,00	0,00	0,00	3.223.692,98
TOTALE MISSIONE 10 - Trasporti e diritto alla mobilità	0,00	0,00	548.525,01	75,00	0,00	0,00	10.487,06	0,00	0,00	0,00	559.087,07
TOTALE MISSIONE 11 - Soccorso civile	0,00	0,00	41.000,00	1.000,00	0,00	0,00	0,00	0,00	0,00	0,00	42.000,00
TOTALE MISSIONE 12 - Diritti sociali, politiche sociali e famiglia	144.795,89	9.677,95	1.784.702,00	3.909.500,00	0,00	0,00	0,00	0,00	0,00	500,00	5.849.175,84
TOTALE MISSIONE 14 - Sviluppo economico e competitività	0,00	21,25	68.350,00	0,00	0,00	0,00	0,00	0,00	0,00	0,00	68.371,25
TOTALE MISSIONE 15 - Politiche per il lavoro e la formazione professionale	0,00	0,00	0,00	0,00	0,00	0,00	0,00	0,00	0,00	0,00	0,00
TOTALE MISSIONE 16 - Agricoltura, politiche agroalimentari e pesca	0,00	0,00	0,00	0,00	0,00	0,00	0,00	0,00	0,00	0,00	0,00
TOTALE MISSIONE 20 - Fondi e accantonamenti	0,00	0,00	0,00	0,00	0,00	0,00	0,00	0,00	0,00	1.948.065,54	1.948.065,54
TOTALE MISSIONE 50 - Debito pubblico	0,00	0,00	0,00	0,00	0,00	0,00	0,00	0,00	0,00	0,00	0,00
TOTALE MISSIONE 60 - Anticipazioni finanziarie	0,00	0,00	0,00	0,00	0,00	0,00	0,00	0,00	0,00	0,00	0,00
TOTALE GENERALE DELLE SPESE	3.538.576,07	248.468,20	8.352.473,26	4.454.211,15	0,00	0,00	24.189,85	0,00	15.600,00	2.187.786,54	18.821.305,07

COMUNE DI SESTU
PROVINCIA DI CAGLIARI

SPESE PER MISSIONI, PROGRAMMI E MACROAGGREGATI

SPESE IN CONTO CAPITALE E SPESE PER INCREMENTO DI ATTIVITA' FINANZIARIE - PREVISIONI DI COMPETENZA
Esercizio finanziario 2021

MISSIONI E PROGRAMMI \ MACROAGGREGATI		Tributi in conto capitale a carico dell'ente	Investimenti fissi lordi	Contributi agli investimenti	Trasferimenti in conto capitale	Altre spese in conto capitale	Totale SPESE IN CONTO CAPITALE	Acquisizioni di attività finanziarie	Concessione crediti di breve termine	Concessione crediti di medio-lungo termine	Altre spese per incremento di attività finanziarie	Totale SPESE PER INCREMENTO DI ATTIVITA' FINANZIARIE
		201	202	203	204	205	200	301	302	303	304	300
01	MISSIONE 1 - Servizi istituzionali e generali e di gestione											
01	Organi istituzionali	0,00	0,00	0,00	0,00	0,00	0,00	0,00	0,00	0,00	0,00	0,00
02	Segreteria generale	0,00	5.000,00	0,00	0,00	0,00	5.000,00	0,00	0,00	0,00	0,00	0,00
03	Gestione economica, finanziaria, programmazione e provveditorato	0,00	23.922,82	0,00	0,00	0,00	23.922,82	0,00	0,00	0,00	0,00	0,00
04	Gestione delle entrate tributarie e servizi fiscali	0,00	15.000,00	0,00	0,00	0,00	15.000,00	0,00	0,00	0,00	0,00	0,00
05	Gestione dei beni demaniali e patrimoniali	0,00	1.145.530,13	0,00	0,00	0,00	1.145.530,13	0,00	0,00	0,00	0,00	0,00
06	Ufficio tecnico	0,00	75.000,00	0,00	0,00	0,00	75.000,00	0,00	0,00	0,00	0,00	0,00
07	Elezioni e consultazioni popolari - Anagrafe e stato civile	0,00	0,00	0,00	0,00	0,00	0,00	0,00	0,00	0,00	0,00	0,00
08	Statistica e sistemi informativi	0,00	0,00	0,00	0,00	0,00	0,00	0,00	0,00	0,00	0,00	0,00
09	Assistenza tecnico-amministrativa agli enti locali	0,00	54.004,75	0,00	0,00	0,00	54.004,75	0,00	0,00	0,00	0,00	0,00
11	Altri servizi generali	0,00	0,00	0,00	0,00	0,00	0,00	0,00	0,00	0,00	0,00	0,00
	TOTALE MISSIONE 1 - Servizi istituzionali e generali e di gestione	0,00	1.318.457,70	0,00	0,00	0,00	1.318.457,70	0,00	0,00	0,00	0,00	0,00
03	MISSIONE 3 - Ordine pubblico e sicurezza											
01	Polizia locale e amministrativa	0,00	3.955,75	0,00	0,00	0,00	3.955,75	0,00	0,00	0,00	0,00	0,00
02	Sistema integrato di sicurezza urbana	0,00	21.130,20	0,00	0,00	0,00	21.130,20	0,00	0,00	0,00	0,00	0,00
	TOTALE MISSIONE 3 - Ordine pubblico e sicurezza	0,00	25.085,95	0,00	0,00	0,00	25.085,95	0,00	0,00	0,00	0,00	0,00
04	MISSIONE 4 - Istruzione e diritto allo studio											
01	Istruzione prescolastica	0,00	361.804,80	0,00	0,00	0,00	361.804,80	0,00	0,00	0,00	0,00	0,00

COMUNE DI SESTU

PROVINCIA DI CAGLIARI

SPESE PER MISSIONI, PROGRAMMI E MACROAGGREGATI

SPESE IN CONTO CAPITALE E SPESE PER INCREMENTO DI ATTIVITA' FINANZIARIE - PREVISIONI DI COMPETENZA
Esercizio finanziario 2021

MISSIONI E PROGRAMMI \ MACROAGGREGATI		Tributi in conto capitale a carico dell'ente	Investimenti fissi lordi	Contributi agli investimenti	Trasferimenti in conto capitale	Altre spese in conto capitale	Totale SPESE IN CONTO CAPITALE	Acquisizioni di attività finanziarie	Concessione crediti di breve termine	Concessione crediti di medio-lungo termine	Altre spese per incremento di attività finanziarie	Totale SPESE PER INCREMENTO DI ATTIVITA' FINANZIARIE
		201	202	203	204	205	200	301	302	303	304	300
02	Altri ordini di istruzione non universitaria	0,00	37.050,10	0,00	0,00	0,00	37.050,10	0,00	0,00	0,00	0,00	0,00
06	Servizi ausiliari all'istruzione	0,00	280.184,08	0,00	0,00	0,00	280.184,08	0,00	0,00	0,00	0,00	0,00
07	Diritto allo studio	0,00	0,00	0,00	0,00	0,00	0,00	0,00	0,00	0,00	0,00	0,00
	TOTALE MISSIONE 4 - Istruzione e diritto allo studio	0,00	679.038,98	0,00	0,00	0,00	679.038,98	0,00	0,00	0,00	0,00	0,00
05	MISSIONE 5 - Tutela e valorizzazione dei beni e attività culturali											
01	Valorizzazione dei beni di interesse storico.	0,00	0,00	0,00	0,00	0,00	0,00	0,00	0,00	0,00	0,00	0,00
02	Attività culturali e interventi diversi nel settore culturale	0,00	0,00	0,00	0,00	0,00	0,00	0,00	0,00	0,00	0,00	0,00
	TOTALE MISSIONE 5 - Tutela e valorizzazione dei beni e attività culturali	0,00	0,00	0,00	0,00	0,00	0,00	0,00	0,00	0,00	0,00	0,00
06	MISSIONE 6 - Politiche giovanili, sport e tempo libero											
01	Sport e tempo libero	0,00	1.798.881,08	0,00	0,00	0,00	1.798.881,08	0,00	0,00	0,00	0,00	0,00
02	Giovani	0,00	0,00	0,00	0,00	0,00	0,00	0,00	0,00	0,00	0,00	0,00
	TOTALE MISSIONE 6 - Politiche giovanili, sport e tempo libero	0,00	1.798.881,08	0,00	0,00	0,00	1.798.881,08	0,00	0,00	0,00	0,00	0,00
08	MISSIONE 8 - Assetto del territorio ed edilizia abitativa											
01	Urbanistica e assetto del territorio	0,00	134.238,38	0,00	0,00	1.200,00	135.438,38	0,00	0,00	0,00	0,00	0,00
02	Edilizia residenziale pubblica e locale e piani di edilizia economico-popolare	0,00	0,00	0,00	0,00	0,00	0,00	0,00	0,00	0,00	0,00	0,00
	TOTALE MISSIONE 8 - Assetto del territorio ed edilizia abitativa	0,00	134.238,38	0,00	0,00	1.200,00	135.438,38	0,00	0,00	0,00	0,00	0,00
09	MISSIONE 9 - Sviluppo sostenibile e tutela del territorio e dell'ambiente											
01	Difesa del suolo	0,00	380.344,81	0,00	0,00	0,00	380.344,81	0,00	0,00	0,00	0,00	0,00

COMUNE DI SESTU
 PROVINCIA DI CAGLIARI

SPESE PER MISSIONI, PROGRAMMI E MACROAGGREGATI

SPESE IN CONTO CAPITALE E SPESE PER INCREMENTO DI ATTIVITA' FINANZIARIE - PREVISIONI DI COMPETENZA
 Esercizio finanziario 2021

MISSIONI E PROGRAMMI \ MACROAGGREGATI		Tributi in conto capitale a carico dell'ente	Investimenti fissi lordi	Contributi agli investimenti	Trasferimenti in conto capitale	Altre spese in conto capitale	Totale SPESE IN CONTO CAPITALE	Acquisizioni di attività finanziarie	Concessione crediti di breve termine	Concessione crediti di medio-lungo termine	Altre spese per incremento di attività finanziarie	Totale SPESE PER INCREMENTO DI ATTIVITA' FINANZIARIE
		201	202	203	204	205	200	301	302	303	304	300
02	Tutela, valorizzazione e recupero ambientale	0,00	0,00	0,00	0,00	0,00	0,00	0,00	0,00	0,00	0,00	0,00
03	Rifiuti	0,00	0,00	0,00	0,00	0,00	0,00	0,00	0,00	0,00	0,00	0,00
04	Servizio idrico integrato	0,00	1.150.000,00	0,00	0,00	0,00	1.150.000,00	0,00	0,00	0,00	0,00	0,00
05	Aree protette, parchi naturali, protezione naturalistica e forestazione	0,00	500,00	0,00	0,00	0,00	500,00	0,00	0,00	0,00	0,00	0,00
08	Qualità dell'aria e riduzione dell'inquinamento	0,00	0,00	0,00	0,00	0,00	0,00	0,00	0,00	0,00	0,00	0,00
	TOTALE MISSIONE 9 - Sviluppo sostenibile e tutela del territorio e dell'ambiente	0,00	1.530.844,81	0,00	0,00	0,00	1.530.844,81	0,00	0,00	0,00	0,00	0,00
10	MISSIONE 10 - Trasporti e diritto alla mobilità											
05	Viabilità e infrastrutture stradali	0,00	4.409.300,76	0,00	0,00	0,00	4.409.300,76	0,00	0,00	0,00	0,00	0,00
	TOTALE MISSIONE 10 - Trasporti e diritto alla mobilità	0,00	4.409.300,76	0,00	0,00	0,00	4.409.300,76	0,00	0,00	0,00	0,00	0,00
11	MISSIONE 11 - Soccorso civile											
01	Sistema di protezione civile	0,00	12.602,58	0,00	0,00	0,00	12.602,58	0,00	0,00	0,00	0,00	0,00
	TOTALE MISSIONE 11 - Soccorso civile	0,00	12.602,58	0,00	0,00	0,00	12.602,58	0,00	0,00	0,00	0,00	0,00
12	MISSIONE 12 - Diritti sociali, politiche sociali e famiglia											
01	Interventi per l'infanzia e i minori e per asili nido	0,00	0,00	0,00	0,00	0,00	0,00	0,00	0,00	0,00	0,00	0,00
03	Interventi per gli anziani	0,00	0,00	0,00	0,00	0,00	0,00	0,00	0,00	0,00	0,00	0,00
04	Interventi per soggetti a rischio di esclusione sociale	0,00	0,00	0,00	0,00	0,00	0,00	0,00	0,00	0,00	0,00	0,00
07	Programmazione e governo della rete dei servizi sociosanitari e sociali	0,00	0,00	0,00	0,00	0,00	0,00	0,00	0,00	0,00	0,00	0,00
08	Cooperazione e associazionismo	0,00	0,00	0,00	0,00	0,00	0,00	0,00	0,00	0,00	0,00	0,00

COMUNE DI SESTU
PROVINCIA DI CAGLIARI

SPESE PER MISSIONI, PROGRAMMI E MACROAGGREGATI

SPESE IN CONTO CAPITALE E SPESE PER INCREMENTO DI ATTIVITA' FINANZIARIE - PREVISIONI DI COMPETENZA
Esercizio finanziario 2021

MISSIONI E PROGRAMMI \ MACROAGGREGATI		Tributi in conto capitale a carico dell'ente	Investimenti fissi lordi	Contributi agli investimenti	Trasferimenti in conto capitale	Altre spese in conto capitale	Totale SPESE IN CONTO CAPITALE	Acquisizioni di attività finanziarie	Concessione crediti di breve termine	Concessione crediti di medio-lungo termine	Altre spese per incremento di attività finanziarie	Totale SPESE PER INCREMENTO DI ATTIVITA' FINANZIARIE
		201	202	203	204	205	200	301	302	303	304	300
09	Servizio necroscopico e cimiteriale	0,00	103.134,97	0,00	0,00	0,00	103.134,97	0,00	0,00	0,00	0,00	0,00
	TOTALE MISSIONE 12 - Diritti sociali, politiche sociali e famiglia	0,00	103.134,97	0,00	0,00	0,00	103.134,97	0,00	0,00	0,00	0,00	0,00
14	MISSIONE 14 - Sviluppo economico e competitività											
01	Industria, PMI e Artigianato	0,00	0,00	0,00	0,00	0,00	0,00	0,00	0,00	0,00	0,00	0,00
02	Commercio - reti distributive - tutela dei consumatori	0,00	0,00	0,00	0,00	0,00	0,00	0,00	0,00	0,00	0,00	0,00
03	Ricerca e innovazione	0,00	0,00	0,00	0,00	0,00	0,00	0,00	0,00	0,00	0,00	0,00
04	Reti e altri servizi di pubblica utilità	0,00	0,00	0,00	0,00	0,00	0,00	0,00	0,00	0,00	0,00	0,00
	TOTALE MISSIONE 14 - Sviluppo economico e competitività	0,00	0,00	0,00	0,00	0,00	0,00	0,00	0,00	0,00	0,00	0,00
15	MISSIONE 15 - Politiche per il lavoro e la formazione professionale											
03	Sostegno all'occupazione	0,00	283.611,00	0,00	0,00	0,00	283.611,00	0,00	0,00	0,00	0,00	0,00
	TOTALE MISSIONE 15 - Politiche per il lavoro e la formazione professionale	0,00	283.611,00	0,00	0,00	0,00	283.611,00	0,00	0,00	0,00	0,00	0,00
17	MISSIONE 17 - Energia e diversificazione delle fonti energetiche											
01	Fonti energetiche	0,00	72.672,75	0,00	0,00	0,00	72.672,75	0,00	0,00	0,00	0,00	0,00
	TOTALE MISSIONE 17 - Energia e diversificazione delle fonti energetiche	0,00	72.672,75	0,00	0,00	0,00	72.672,75	0,00	0,00	0,00	0,00	0,00
	TOTALE GENERALE DELLE SPESE	0,00	10.367.868,96	0,00	0,00	1.200,00	10.369.068,96	0,00	0,00	0,00	0,00	0,00

COMUNE DI SESTU
PROVINCIA DI CAGLIARI

SPESE PER MISSIONI, PROGRAMMI E MACROAGGREGATI

SPESE IN CONTO CAPITALE E SPESE PER INCREMENTO DI ATTIVITA' FINANZIARIE - PREVISIONI DI COMPETENZA
Esercizio finanziario 2021

MISSIONI E PROGRAMMI \ MACROAGGREGATI		Tributi in conto capitale a carico dell'ente	Investimenti fissi lordi	Contributi agli investimenti	Trasferimenti in conto capitale	Altre spese in conto capitale	Totale SPESE IN CONTO CAPITALE	Acquisizioni di attività finanziarie	Concessione crediti di breve termine	Concessione crediti di medio-lungo termine	Altre spese per incremento di attività finanziarie	Totale SPESE PER INCREMENTO DI ATTIVITA' FINANZIARIE
		201	202	203	204	205	200	301	302	303	304	300
	TOTALE MISSIONE 1 - Servizi istituzionali e generali e di gestione	0,00	1.318.457,70	0,00	0,00	0,00	1.318.457,70	0,00	0,00	0,00	0,00	0,00
	TOTALE MISSIONE 3 - Ordine pubblico e sicurezza	0,00	25.085,95	0,00	0,00	0,00	25.085,95	0,00	0,00	0,00	0,00	0,00
	TOTALE MISSIONE 4 - Istruzione e diritto allo studio	0,00	679.038,98	0,00	0,00	0,00	679.038,98	0,00	0,00	0,00	0,00	0,00
	TOTALE MISSIONE 5 - Tutela e valorizzazione dei beni e attività culturali	0,00	0,00	0,00	0,00	0,00	0,00	0,00	0,00	0,00	0,00	0,00
	TOTALE MISSIONE 6 - Politiche giovanili, sport e tempo libero	0,00	1.798.881,08	0,00	0,00	0,00	1.798.881,08	0,00	0,00	0,00	0,00	0,00
	TOTALE MISSIONE 8 - Assetto del territorio ed edilizia abitativa	0,00	134.238,38	0,00	0,00	1.200,00	135.438,38	0,00	0,00	0,00	0,00	0,00
	TOTALE MISSIONE 9 - Sviluppo sostenibile e tutela del territorio e dell'ambiente	0,00	1.530.844,81	0,00	0,00	0,00	1.530.844,81	0,00	0,00	0,00	0,00	0,00
	TOTALE MISSIONE 10 - Trasporti e diritto alla mobilità	0,00	4.409.300,76	0,00	0,00	0,00	4.409.300,76	0,00	0,00	0,00	0,00	0,00
	TOTALE MISSIONE 11 - Soccorso civile	0,00	12.602,58	0,00	0,00	0,00	12.602,58	0,00	0,00	0,00	0,00	0,00
	TOTALE MISSIONE 12 - Diritti sociali, politiche sociali e famiglia	0,00	103.134,97	0,00	0,00	0,00	103.134,97	0,00	0,00	0,00	0,00	0,00
	TOTALE MISSIONE 14 - Sviluppo economico e competitività	0,00	0,00	0,00	0,00	0,00	0,00	0,00	0,00	0,00	0,00	0,00
	TOTALE MISSIONE 15 - Politiche per il lavoro e la formazione professionale	0,00	283.611,00	0,00	0,00	0,00	283.611,00	0,00	0,00	0,00	0,00	0,00
	TOTALE MISSIONE 17 - Energia e diversificazione delle fonti energetiche	0,00	72.672,75	0,00	0,00	0,00	72.672,75	0,00	0,00	0,00	0,00	0,00
	TOTALE GENERALE DELLE SPESE	0,00	10.367.868,96	0,00	0,00	1.200,00	10.369.068,96	0,00	0,00	0,00	0,00	0,00

COMUNE DI SESTU
PROVINCIA DI CAGLIARI

SPESE PER MISSIONI, PROGRAMMI E MACROAGGREGATI

SPESE IN CONTO CAPITALE E SPESE PER INCREMENTO DI ATTIVITA' FINANZIARIE - PREVISIONI DI COMPETENZA
Esercizio finanziario 2022

MISSIONI E PROGRAMMI \ MACROAGGREGATI		Tributi in conto capitale a carico dell'ente	Investimenti fissi lordi	Contributi agli investimenti	Trasferimenti in conto capitale	Altre spese in conto capitale	Totale SPESE IN CONTO CAPITALE	Acquisizioni di attività finanziarie	Concessione crediti di breve termine	Concessione crediti di medio-lungo termine	Altre spese per incremento di attività finanziarie	Totale SPESE PER INCREMENTO DI ATTIVITA' FINANZIARIE
		201	202	203	204	205	200	301	302	303	304	300
01	MISSIONE 1 - Servizi istituzionali e generali e di gestione											
01	Organi istituzionali	0,00	0,00	0,00	0,00	0,00	0,00	0,00	0,00	0,00	0,00	0,00
02	Segreteria generale	0,00	5.000,00	0,00	0,00	0,00	5.000,00	0,00	0,00	0,00	0,00	0,00
03	Gestione economica, finanziaria, programmazione e provveditorato	0,00	0,00	0,00	0,00	0,00	0,00	0,00	0,00	0,00	0,00	0,00
04	Gestione delle entrate tributarie e servizi fiscali	0,00	0,00	0,00	0,00	0,00	0,00	0,00	0,00	0,00	0,00	0,00
05	Gestione dei beni demaniali e patrimoniali	0,00	144.000,00	0,00	0,00	0,00	144.000,00	0,00	0,00	0,00	0,00	0,00
06	Ufficio tecnico	0,00	10.000,00	0,00	0,00	0,00	10.000,00	0,00	0,00	0,00	0,00	0,00
07	Elezioni e consultazioni popolari - Anagrafe e stato civile	0,00	0,00	0,00	0,00	0,00	0,00	0,00	0,00	0,00	0,00	0,00
08	Statistica e sistemi informativi	0,00	0,00	0,00	0,00	0,00	0,00	0,00	0,00	0,00	0,00	0,00
09	Assistenza tecnico-amministrativa agli enti locali	0,00	0,00	0,00	0,00	0,00	0,00	0,00	0,00	0,00	0,00	0,00
11	Altri servizi generali	0,00	0,00	0,00	0,00	0,00	0,00	0,00	0,00	0,00	0,00	0,00
	TOTALE MISSIONE 1 - Servizi istituzionali e generali e di gestione	0,00	159.000,00	0,00	0,00	0,00	159.000,00	0,00	0,00	0,00	0,00	0,00
03	MISSIONE 3 - Ordine pubblico e sicurezza											
01	Polizia locale e amministrativa	0,00	1.291,29	0,00	0,00	0,00	1.291,29	0,00	0,00	0,00	0,00	0,00
02	Sistema integrato di sicurezza urbana	0,00	10.565,10	0,00	0,00	0,00	10.565,10	0,00	0,00	0,00	0,00	0,00
	TOTALE MISSIONE 3 - Ordine pubblico e sicurezza	0,00	11.856,39	0,00	0,00	0,00	11.856,39	0,00	0,00	0,00	0,00	0,00
04	MISSIONE 4 - Istruzione e diritto allo studio											
01	Istruzione prescolastica	0,00	0,00	0,00	0,00	0,00	0,00	0,00	0,00	0,00	0,00	0,00

COMUNE DI SESTU
PROVINCIA DI CAGLIARI

SPESE PER MISSIONI, PROGRAMMI E MACROAGGREGATI

SPESE IN CONTO CAPITALE E SPESE PER INCREMENTO DI ATTIVITA' FINANZIARIE - PREVISIONI DI COMPETENZA
Esercizio finanziario 2022

MISSIONI E PROGRAMMI \ MACROAGGREGATI		Tributi in conto capitale a carico dell'ente	Investimenti fissi lordi	Contributi agli investimenti	Trasferimenti in conto capitale	Altre spese in conto capitale	Totale SPESE IN CONTO CAPITALE	Acquisizioni di attività finanziarie	Concessione crediti di breve termine	Concessione crediti di medio-lungo termine	Altre spese per incremento di attività finanziarie	Totale SPESE PER INCREMENTO DI ATTIVITA' FINANZIARIE
		201	202	203	204	205	200	301	302	303	304	300
02	Altri ordini di istruzione non universitaria	0,00	18.000,00	0,00	0,00	0,00	18.000,00	0,00	0,00	0,00	0,00	0,00
06	Servizi ausiliari all'istruzione	0,00	0,00	0,00	0,00	0,00	0,00	0,00	0,00	0,00	0,00	0,00
07	Diritto allo studio	0,00	0,00	0,00	0,00	0,00	0,00	0,00	0,00	0,00	0,00	0,00
	TOTALE MISSIONE 4 - Istruzione e diritto allo studio	0,00	18.000,00	0,00	0,00	0,00	18.000,00	0,00	0,00	0,00	0,00	0,00
05	MISSIONE 5 - Tutela e valorizzazione dei beni e attività culturali											
01	Valorizzazione dei beni di interesse storico.	0,00	0,00	0,00	0,00	0,00	0,00	0,00	0,00	0,00	0,00	0,00
02	Attività culturali e interventi diversi nel settore culturale	0,00	0,00	0,00	0,00	0,00	0,00	0,00	0,00	0,00	0,00	0,00
	TOTALE MISSIONE 5 - Tutela e valorizzazione dei beni e attività culturali	0,00	0,00	0,00	0,00	0,00	0,00	0,00	0,00	0,00	0,00	0,00
06	MISSIONE 6 - Politiche giovanili, sport e tempo libero											
01	Sport e tempo libero	0,00	20.000,00	0,00	0,00	0,00	20.000,00	0,00	0,00	0,00	0,00	0,00
02	Giovani	0,00	0,00	0,00	0,00	0,00	0,00	0,00	0,00	0,00	0,00	0,00
	TOTALE MISSIONE 6 - Politiche giovanili, sport e tempo libero	0,00	20.000,00	0,00	0,00	0,00	20.000,00	0,00	0,00	0,00	0,00	0,00
08	MISSIONE 8 - Assetto del territorio ed edilizia abitativa											
01	Urbanistica e assetto del territorio	0,00	26.000,00	0,00	0,00	1.200,00	27.200,00	0,00	0,00	0,00	0,00	0,00
02	Edilizia residenziale pubblica e locale e piani di edilizia economico-popolare	0,00	0,00	0,00	0,00	0,00	0,00	0,00	0,00	0,00	0,00	0,00
	TOTALE MISSIONE 8 - Assetto del territorio ed edilizia abitativa	0,00	26.000,00	0,00	0,00	1.200,00	27.200,00	0,00	0,00	0,00	0,00	0,00
09	MISSIONE 9 - Sviluppo sostenibile e tutela del territorio e dell'ambiente											
01	Difesa del suolo	0,00	720.000,00	0,00	0,00	0,00	720.000,00	0,00	0,00	0,00	0,00	0,00

COMUNE DI SESTU
PROVINCIA DI CAGLIARI

SPESE PER MISSIONI, PROGRAMMI E MACROAGGREGATI

SPESE IN CONTO CAPITALE E SPESE PER INCREMENTO DI ATTIVITA' FINANZIARIE - PREVISIONI DI COMPETENZA
Esercizio finanziario 2022

MISSIONI E PROGRAMMI \ MACROAGGREGATI		Tributi in conto capitale a carico dell'ente	Investimenti fissi lordi	Contributi agli investimenti	Trasferimenti in conto capitale	Altre spese in conto capitale	Totale SPESE IN CONTO CAPITALE	Acquisizioni di attività finanziarie	Concessione crediti di breve termine	Concessione crediti di medio-lungo termine	Altre spese per incremento di attività finanziarie	Totale SPESE PER INCREMENTO DI ATTIVITA' FINANZIARIE
		201	202	203	204	205	200	301	302	303	304	300
02	Tutela, valorizzazione e recupero ambientale	0,00	10.000,00	0,00	0,00	0,00	10.000,00	0,00	0,00	0,00	0,00	0,00
03	Rifiuti	0,00	0,00	0,00	0,00	0,00	0,00	0,00	0,00	0,00	0,00	0,00
04	Servizio idrico integrato	0,00	0,00	0,00	0,00	0,00	0,00	0,00	0,00	0,00	0,00	0,00
05	Aree protette, parchi naturali, protezione naturalistica e forestazione	0,00	500,00	0,00	0,00	0,00	500,00	0,00	0,00	0,00	0,00	0,00
08	Qualità dell'aria e riduzione dell'inquinamento	0,00	0,00	0,00	0,00	0,00	0,00	0,00	0,00	0,00	0,00	0,00
	TOTALE MISSIONE 9 - Sviluppo sostenibile e tutela del territorio e dell'ambiente	0,00	730.500,00	0,00	0,00	0,00	730.500,00	0,00	0,00	0,00	0,00	0,00
10	MISSIONE 10 - Trasporti e diritto alla mobilità											
05	Viabilità e infrastrutture stradali	0,00	370.836,64	0,00	0,00	0,00	370.836,64	0,00	0,00	0,00	0,00	0,00
	TOTALE MISSIONE 10 - Trasporti e diritto alla mobilità	0,00	370.836,64	0,00	0,00	0,00	370.836,64	0,00	0,00	0,00	0,00	0,00
11	MISSIONE 11 - Soccorso civile											
01	Sistema di protezione civile	0,00	0,00	0,00	0,00	0,00	0,00	0,00	0,00	0,00	0,00	0,00
	TOTALE MISSIONE 11 - Soccorso civile	0,00	0,00	0,00	0,00	0,00	0,00	0,00	0,00	0,00	0,00	0,00
12	MISSIONE 12 - Diritti sociali, politiche sociali e famiglia											
01	Interventi per l'infanzia e i minori e per asili nido	0,00	0,00	0,00	0,00	0,00	0,00	0,00	0,00	0,00	0,00	0,00
03	Interventi per gli anziani	0,00	0,00	0,00	0,00	0,00	0,00	0,00	0,00	0,00	0,00	0,00
04	Interventi per soggetti a rischio di esclusione sociale	0,00	0,00	0,00	0,00	0,00	0,00	0,00	0,00	0,00	0,00	0,00
07	Programmazione e governo della rete dei servizi sociosanitari e sociali	0,00	0,00	0,00	0,00	0,00	0,00	0,00	0,00	0,00	0,00	0,00
08	Cooperazione e associazionismo	0,00	0,00	0,00	0,00	0,00	0,00	0,00	0,00	0,00	0,00	0,00

COMUNE DI SESTU

PROVINCIA DI CAGLIARI

SPESE PER MISSIONI, PROGRAMMI E MACROAGGREGATI

SPESE IN CONTO CAPITALE E SPESE PER INCREMENTO DI ATTIVITA' FINANZIARIE - PREVISIONI DI COMPETENZA
Esercizio finanziario 2022

MISSIONI E PROGRAMMI \ MACROAGGREGATI		Tributi in conto capitale a carico dell'ente	Investimenti fissi lordi	Contributi agli investimenti	Trasferimenti in conto capitale	Altre spese in conto capitale	Totale SPESE IN CONTO CAPITALE	Acquisizioni di attività finanziarie	Concessione crediti di breve termine	Concessione crediti di medio-lungo termine	Altre spese per incremento di attività finanziarie	Totale SPESE PER INCREMENTO DI ATTIVITA' FINANZIARIE
		201	202	203	204	205	200	301	302	303	304	300
09	Servizio necroscopico e cimiteriale	0,00	90.000,00	0,00	0,00	0,00	90.000,00	0,00	0,00	0,00	0,00	0,00
	TOTALE MISSIONE 12 - Diritti sociali, politiche sociali e famiglia	0,00	90.000,00	0,00	0,00	0,00	90.000,00	0,00	0,00	0,00	0,00	0,00
14	MISSIONE 14 - Sviluppo economico e competitività											
01	Industria, PMI e Artigianato	0,00	0,00	0,00	0,00	0,00	0,00	0,00	0,00	0,00	0,00	0,00
02	Commercio - reti distributive - tutela dei consumatori	0,00	0,00	0,00	0,00	0,00	0,00	0,00	0,00	0,00	0,00	0,00
03	Ricerca e innovazione	0,00	0,00	0,00	0,00	0,00	0,00	0,00	0,00	0,00	0,00	0,00
04	Reti e altri servizi di pubblica utilità	0,00	0,00	0,00	0,00	0,00	0,00	0,00	0,00	0,00	0,00	0,00
	TOTALE MISSIONE 14 - Sviluppo economico e competitività	0,00	0,00	0,00	0,00	0,00	0,00	0,00	0,00	0,00	0,00	0,00
15	MISSIONE 15 - Politiche per il lavoro e la formazione professionale											
03	Sostegno all'occupazione	0,00	0,00	0,00	0,00	0,00	0,00	0,00	0,00	0,00	0,00	0,00
	TOTALE MISSIONE 15 - Politiche per il lavoro e la formazione professionale	0,00	0,00	0,00	0,00	0,00	0,00	0,00	0,00	0,00	0,00	0,00
17	MISSIONE 17 - Energia e diversificazione delle fonti energetiche											
01	Fonti energetiche	0,00	0,00	0,00	0,00	0,00	0,00	0,00	0,00	0,00	0,00	0,00
	TOTALE MISSIONE 17 - Energia e diversificazione delle fonti energetiche	0,00	0,00	0,00	0,00	0,00	0,00	0,00	0,00	0,00	0,00	0,00
	TOTALE GENERALE DELLE SPESE	0,00	1.426.193,03	0,00	0,00	1.200,00	1.427.393,03	0,00	0,00	0,00	0,00	0,00

COMUNE DI SESTU
 PROVINCIA DI CAGLIARI

SPESE PER MISSIONI, PROGRAMMI E MACROAGGREGATI

SPESE IN CONTO CAPITALE E SPESE PER INCREMENTO DI ATTIVITA' FINANZIARIE - PREVISIONI DI COMPETENZA
 Esercizio finanziario 2022

MISSIONI E PROGRAMMI \ MACROAGGREGATI		Tributi in conto capitale a carico dell'ente	Investimenti fissi lordi	Contributi agli investimenti	Trasferimenti in conto capitale	Altre spese in conto capitale	Totale SPESE IN CONTO CAPITALE	Acquisizioni di attività finanziarie	Concessione crediti di breve termine	Concessione crediti di medio-lungo termine	Altre spese per incremento di attività finanziarie	Totale SPESE PER INCREMENTO DI ATTIVITA' FINANZIARIE
		201	202	203	204	205	200	301	302	303	304	300
	TOTALE MISSIONE 1 - Servizi istituzionali e generali e di gestione	0,00	159.000,00	0,00	0,00	0,00	159.000,00	0,00	0,00	0,00	0,00	0,00
	TOTALE MISSIONE 3 - Ordine pubblico e sicurezza	0,00	11.856,39	0,00	0,00	0,00	11.856,39	0,00	0,00	0,00	0,00	0,00
	TOTALE MISSIONE 4 - Istruzione e diritto allo studio	0,00	18.000,00	0,00	0,00	0,00	18.000,00	0,00	0,00	0,00	0,00	0,00
	TOTALE MISSIONE 5 - Tutela e valorizzazione dei beni e attività culturali	0,00	0,00	0,00	0,00	0,00	0,00	0,00	0,00	0,00	0,00	0,00
	TOTALE MISSIONE 6 - Politiche giovanili, sport e tempo libero	0,00	20.000,00	0,00	0,00	0,00	20.000,00	0,00	0,00	0,00	0,00	0,00
	TOTALE MISSIONE 8 - Assetto del territorio ed edilizia abitativa	0,00	26.000,00	0,00	0,00	1.200,00	27.200,00	0,00	0,00	0,00	0,00	0,00
	TOTALE MISSIONE 9 - Sviluppo sostenibile e tutela del territorio e dell'ambiente	0,00	730.500,00	0,00	0,00	0,00	730.500,00	0,00	0,00	0,00	0,00	0,00
	TOTALE MISSIONE 10 - Trasporti e diritto alla mobilità	0,00	370.836,64	0,00	0,00	0,00	370.836,64	0,00	0,00	0,00	0,00	0,00
	TOTALE MISSIONE 11 - Soccorso civile	0,00	0,00	0,00	0,00	0,00	0,00	0,00	0,00	0,00	0,00	0,00
	TOTALE MISSIONE 12 - Diritti sociali, politiche sociali e famiglia	0,00	90.000,00	0,00	0,00	0,00	90.000,00	0,00	0,00	0,00	0,00	0,00
	TOTALE MISSIONE 14 - Sviluppo economico e competitività	0,00	0,00	0,00	0,00	0,00	0,00	0,00	0,00	0,00	0,00	0,00
	TOTALE MISSIONE 15 - Politiche per il lavoro e la formazione professionale	0,00	0,00	0,00	0,00	0,00	0,00	0,00	0,00	0,00	0,00	0,00
	TOTALE MISSIONE 17 - Energia e diversificazione delle fonti energetiche	0,00	0,00	0,00	0,00	0,00	0,00	0,00	0,00	0,00	0,00	0,00
	TOTALE GENERALE DELLE SPESE	0,00	1.426.193,03	0,00	0,00	1.200,00	1.427.393,03	0,00	0,00	0,00	0,00	0,00

COMUNE DI SESTU
PROVINCIA DI CAGLIARI

SPESE PER MISSIONI, PROGRAMMI E MACROAGGREGATI

SPESE IN CONTO CAPITALE E SPESE PER INCREMENTO DI ATTIVITA' FINANZIARIE - PREVISIONI DI COMPETENZA
Esercizio finanziario 2023

MISSIONI E PROGRAMMI \ MACROAGGREGATI		Tributi in conto capitale a carico dell'ente	Investimenti fissi lordi	Contributi agli investimenti	Trasferimenti in conto capitale	Altre spese in conto capitale	Totale SPESE IN CONTO CAPITALE	Acquisizioni di attività finanziarie	Concessione crediti di breve termine	Concessione crediti di medio-lungo termine	Altre spese per incremento di attività finanziarie	Totale SPESE PER INCREMENTO DI ATTIVITA' FINANZIARIE
		201	202	203	204	205	200	301	302	303	304	300
01	MISSIONE 1 - Servizi istituzionali e generali e di gestione											
01	Organi istituzionali	0,00	0,00	0,00	0,00	0,00	0,00	0,00	0,00	0,00	0,00	0,00
02	Segreteria generale	0,00	5.000,00	0,00	0,00	0,00	5.000,00	0,00	0,00	0,00	0,00	0,00
03	Gestione economica, finanziaria, programmazione e provveditorato	0,00	0,00	0,00	0,00	0,00	0,00	0,00	0,00	0,00	0,00	0,00
04	Gestione delle entrate tributarie e servizi fiscali	0,00	0,00	0,00	0,00	0,00	0,00	0,00	0,00	0,00	0,00	0,00
05	Gestione dei beni demaniali e patrimoniali	0,00	144.000,00	0,00	0,00	0,00	144.000,00	0,00	0,00	0,00	0,00	0,00
06	Ufficio tecnico	0,00	10.000,00	0,00	0,00	0,00	10.000,00	0,00	0,00	0,00	0,00	0,00
07	Elezioni e consultazioni popolari - Anagrafe e stato civile	0,00	0,00	0,00	0,00	0,00	0,00	0,00	0,00	0,00	0,00	0,00
08	Statistica e sistemi informativi	0,00	0,00	0,00	0,00	0,00	0,00	0,00	0,00	0,00	0,00	0,00
09	Assistenza tecnico-amministrativa agli enti locali	0,00	0,00	0,00	0,00	0,00	0,00	0,00	0,00	0,00	0,00	0,00
11	Altri servizi generali	0,00	0,00	0,00	0,00	0,00	0,00	0,00	0,00	0,00	0,00	0,00
	TOTALE MISSIONE 1 - Servizi istituzionali e generali e di gestione	0,00	159.000,00	0,00	0,00	0,00	159.000,00	0,00	0,00	0,00	0,00	0,00
03	MISSIONE 3 - Ordine pubblico e sicurezza											
01	Polizia locale e amministrativa	0,00	1.291,29	0,00	0,00	0,00	1.291,29	0,00	0,00	0,00	0,00	0,00
02	Sistema integrato di sicurezza urbana	0,00	10.565,10	0,00	0,00	0,00	10.565,10	0,00	0,00	0,00	0,00	0,00
	TOTALE MISSIONE 3 - Ordine pubblico e sicurezza	0,00	11.856,39	0,00	0,00	0,00	11.856,39	0,00	0,00	0,00	0,00	0,00
04	MISSIONE 4 - Istruzione e diritto allo studio											
01	Istruzione prescolastica	0,00	0,00	0,00	0,00	0,00	0,00	0,00	0,00	0,00	0,00	0,00

COMUNE DI SESTU
PROVINCIA DI CAGLIARI

SPESE PER MISSIONI, PROGRAMMI E MACROAGGREGATI

SPESE IN CONTO CAPITALE E SPESE PER INCREMENTO DI ATTIVITA' FINANZIARIE - PREVISIONI DI COMPETENZA
Esercizio finanziario 2023

MISSIONI E PROGRAMMI \ MACROAGGREGATI		Tributi in conto capitale a carico dell'ente	Investimenti fissi lordi	Contributi agli investimenti	Trasferimenti in conto capitale	Altre spese in conto capitale	Totale SPESE IN CONTO CAPITALE	Acquisizioni di attività finanziarie	Concessione crediti di breve termine	Concessione crediti di medio-lungo termine	Altre spese per incremento di attività finanziarie	Totale SPESE PER INCREMENTO DI ATTIVITA' FINANZIARIE
		201	202	203	204	205	200	301	302	303	304	300
02	Altri ordini di istruzione non universitaria	0,00	18.000,00	0,00	0,00	0,00	18.000,00	0,00	0,00	0,00	0,00	0,00
06	Servizi ausiliari all'istruzione	0,00	0,00	0,00	0,00	0,00	0,00	0,00	0,00	0,00	0,00	0,00
07	Diritto allo studio	0,00	0,00	0,00	0,00	0,00	0,00	0,00	0,00	0,00	0,00	0,00
	TOTALE MISSIONE 4 - Istruzione e diritto allo studio	0,00	18.000,00	0,00	0,00	0,00	18.000,00	0,00	0,00	0,00	0,00	0,00
05	MISSIONE 5 - Tutela e valorizzazione dei beni e attività culturali											
01	Valorizzazione dei beni di interesse storico.	0,00	0,00	0,00	0,00	0,00	0,00	0,00	0,00	0,00	0,00	0,00
02	Attività culturali e interventi diversi nel settore culturale	0,00	0,00	0,00	0,00	0,00	0,00	0,00	0,00	0,00	0,00	0,00
	TOTALE MISSIONE 5 - Tutela e valorizzazione dei beni e attività culturali	0,00	0,00	0,00	0,00	0,00	0,00	0,00	0,00	0,00	0,00	0,00
06	MISSIONE 6 - Politiche giovanili, sport e tempo libero											
01	Sport e tempo libero	0,00	20.000,00	0,00	0,00	0,00	20.000,00	0,00	0,00	0,00	0,00	0,00
02	Giovani	0,00	0,00	0,00	0,00	0,00	0,00	0,00	0,00	0,00	0,00	0,00
	TOTALE MISSIONE 6 - Politiche giovanili, sport e tempo libero	0,00	20.000,00	0,00	0,00	0,00	20.000,00	0,00	0,00	0,00	0,00	0,00
08	MISSIONE 8 - Assetto del territorio ed edilizia abitativa											
01	Urbanistica e assetto del territorio	0,00	26.000,00	0,00	0,00	1.200,00	27.200,00	0,00	0,00	0,00	0,00	0,00
02	Edilizia residenziale pubblica e locale e piani di edilizia economico-popolare	0,00	0,00	0,00	0,00	0,00	0,00	0,00	0,00	0,00	0,00	0,00
	TOTALE MISSIONE 8 - Assetto del territorio ed edilizia abitativa	0,00	26.000,00	0,00	0,00	1.200,00	27.200,00	0,00	0,00	0,00	0,00	0,00
09	MISSIONE 9 - Sviluppo sostenibile e tutela del territorio e dell'ambiente											
01	Difesa del suolo	0,00	0,00	0,00	0,00	0,00	0,00	0,00	0,00	0,00	0,00	0,00

COMUNE DI SESTU
PROVINCIA DI CAGLIARI

SPESE PER MISSIONI, PROGRAMMI E MACROAGGREGATI

SPESE IN CONTO CAPITALE E SPESE PER INCREMENTO DI ATTIVITA' FINANZIARIE - PREVISIONI DI COMPETENZA
Esercizio finanziario 2023

MISSIONI E PROGRAMMI \ MACROAGGREGATI		Tributi in conto capitale a carico dell'ente	Investimenti fissi lordi	Contributi agli investimenti	Trasferimenti in conto capitale	Altre spese in conto capitale	Totale SPESE IN CONTO CAPITALE	Acquisizioni di attività finanziarie	Concessione crediti di breve termine	Concessione crediti di medio-lungo termine	Altre spese per incremento di attività finanziarie	Totale SPESE PER INCREMENTO DI ATTIVITA' FINANZIARIE
		201	202	203	204	205	200	301	302	303	304	300
02	Tutela, valorizzazione e recupero ambientale	0,00	10.000,00	0,00	0,00	0,00	10.000,00	0,00	0,00	0,00	0,00	0,00
03	Rifiuti	0,00	0,00	0,00	0,00	0,00	0,00	0,00	0,00	0,00	0,00	0,00
04	Servizio idrico integrato	0,00	0,00	0,00	0,00	0,00	0,00	0,00	0,00	0,00	0,00	0,00
05	Aree protette, parchi naturali, protezione naturalistica e forestazione	0,00	500,00	0,00	0,00	0,00	500,00	0,00	0,00	0,00	0,00	0,00
08	Qualità dell'aria e riduzione dell'inquinamento	0,00	0,00	0,00	0,00	0,00	0,00	0,00	0,00	0,00	0,00	0,00
	TOTALE MISSIONE 9 - Sviluppo sostenibile e tutela del territorio e dell'ambiente	0,00	10.500,00	0,00	0,00	0,00	10.500,00	0,00	0,00	0,00	0,00	0,00
10	MISSIONE 10 - Trasporti e diritto alla mobilità											
05	Viabilità e infrastrutture stradali	0,00	370.836,64	0,00	0,00	0,00	370.836,64	0,00	0,00	0,00	0,00	0,00
	TOTALE MISSIONE 10 - Trasporti e diritto alla mobilità	0,00	370.836,64	0,00	0,00	0,00	370.836,64	0,00	0,00	0,00	0,00	0,00
11	MISSIONE 11 - Soccorso civile											
01	Sistema di protezione civile	0,00	0,00	0,00	0,00	0,00	0,00	0,00	0,00	0,00	0,00	0,00
	TOTALE MISSIONE 11 - Soccorso civile	0,00	0,00	0,00	0,00	0,00	0,00	0,00	0,00	0,00	0,00	0,00
12	MISSIONE 12 - Diritti sociali, politiche sociali e famiglia											
01	Interventi per l'infanzia e i minori e per asili nido	0,00	0,00	0,00	0,00	0,00	0,00	0,00	0,00	0,00	0,00	0,00
03	Interventi per gli anziani	0,00	0,00	0,00	0,00	0,00	0,00	0,00	0,00	0,00	0,00	0,00
04	Interventi per soggetti a rischio di esclusione sociale	0,00	0,00	0,00	0,00	0,00	0,00	0,00	0,00	0,00	0,00	0,00
07	Programmazione e governo della rete dei servizi sociosanitari e sociali	0,00	0,00	0,00	0,00	0,00	0,00	0,00	0,00	0,00	0,00	0,00
08	Cooperazione e associazionismo	0,00	0,00	0,00	0,00	0,00	0,00	0,00	0,00	0,00	0,00	0,00

COMUNE DI SESTU
 PROVINCIA DI CAGLIARI

SPESE PER MISSIONI, PROGRAMMI E MACROAGGREGATI

SPESE IN CONTO CAPITALE E SPESE PER INCREMENTO DI ATTIVITA' FINANZIARIE - PREVISIONI DI COMPETENZA
 Esercizio finanziario 2023

MISSIONI E PROGRAMMI \ MACROAGGREGATI		Tributi in conto capitale a carico dell'ente	Investimenti fissi lordi	Contributi agli investimenti	Trasferimenti in conto capitale	Altre spese in conto capitale	Totale SPESE IN CONTO CAPITALE	Acquisizioni di attività finanziarie	Concessione crediti di breve termine	Concessione crediti di medio-lungo termine	Altre spese per incremento di attività finanziarie	Totale SPESE PER INCREMENTO DI ATTIVITA' FINANZIARIE
		201	202	203	204	205	200	301	302	303	304	300
09	Servizio necroscopico e cimiteriale	0,00	90.000,00	0,00	0,00	0,00	90.000,00	0,00	0,00	0,00	0,00	0,00
	TOTALE MISSIONE 12 - Diritti sociali, politiche sociali e famiglia	0,00	90.000,00	0,00	0,00	0,00	90.000,00	0,00	0,00	0,00	0,00	0,00
14	MISSIONE 14 - Sviluppo economico e competitività											
01	Industria, PMI e Artigianato	0,00	0,00	0,00	0,00	0,00	0,00	0,00	0,00	0,00	0,00	0,00
02	Commercio - reti distributive - tutela dei consumatori	0,00	0,00	0,00	0,00	0,00	0,00	0,00	0,00	0,00	0,00	0,00
03	Ricerca e innovazione	0,00	0,00	0,00	0,00	0,00	0,00	0,00	0,00	0,00	0,00	0,00
04	Reti e altri servizi di pubblica utilità	0,00	0,00	0,00	0,00	0,00	0,00	0,00	0,00	0,00	0,00	0,00
	TOTALE MISSIONE 14 - Sviluppo economico e competitività	0,00	0,00	0,00	0,00	0,00	0,00	0,00	0,00	0,00	0,00	0,00
15	MISSIONE 15 - Politiche per il lavoro e la formazione professionale											
03	Sostegno all'occupazione	0,00	0,00	0,00	0,00	0,00	0,00	0,00	0,00	0,00	0,00	0,00
	TOTALE MISSIONE 15 - Politiche per il lavoro e la formazione professionale	0,00	0,00	0,00	0,00	0,00	0,00	0,00	0,00	0,00	0,00	0,00
17	MISSIONE 17 - Energia e diversificazione delle fonti energetiche											
01	Fonti energetiche	0,00	0,00	0,00	0,00	0,00	0,00	0,00	0,00	0,00	0,00	0,00
	TOTALE MISSIONE 17 - Energia e diversificazione delle fonti energetiche	0,00	0,00	0,00	0,00	0,00	0,00	0,00	0,00	0,00	0,00	0,00
	TOTALE GENERALE DELLE SPESE	0,00	706.193,03	0,00	0,00	1.200,00	707.393,03	0,00	0,00	0,00	0,00	0,00

COMUNE DI SESTU
 PROVINCIA DI CAGLIARI

SPESE PER MISSIONI, PROGRAMMI E MACROAGGREGATI

SPESE IN CONTO CAPITALE E SPESE PER INCREMENTO DI ATTIVITA' FINANZIARIE - PREVISIONI DI COMPETENZA
 Esercizio finanziario 2023

MISSIONI E PROGRAMMI \ MACROAGGREGATI		Tributi in conto capitale a carico dell'ente	Investimenti fissi lordi	Contributi agli investimenti	Trasferimenti in conto capitale	Altre spese in conto capitale	Totale SPESE IN CONTO CAPITALE	Acquisizioni di attività finanziarie	Concessione crediti di breve termine	Concessione crediti di medio-lungo termine	Altre spese per incremento di attività finanziarie	Totale SPESE PER INCREMENTO DI ATTIVITA' FINANZIARIE
		201	202	203	204	205	200	301	302	303	304	300
	TOTALE MISSIONE 1 - Servizi istituzionali e generali e di gestione	0,00	159.000,00	0,00	0,00	0,00	159.000,00	0,00	0,00	0,00	0,00	0,00
	TOTALE MISSIONE 3 - Ordine pubblico e sicurezza	0,00	11.856,39	0,00	0,00	0,00	11.856,39	0,00	0,00	0,00	0,00	0,00
	TOTALE MISSIONE 4 - Istruzione e diritto allo studio	0,00	18.000,00	0,00	0,00	0,00	18.000,00	0,00	0,00	0,00	0,00	0,00
	TOTALE MISSIONE 5 - Tutela e valorizzazione dei beni e attività culturali	0,00	0,00	0,00	0,00	0,00	0,00	0,00	0,00	0,00	0,00	0,00
	TOTALE MISSIONE 6 - Politiche giovanili, sport e tempo libero	0,00	20.000,00	0,00	0,00	0,00	20.000,00	0,00	0,00	0,00	0,00	0,00
	TOTALE MISSIONE 8 - Assetto del territorio ed edilizia abitativa	0,00	26.000,00	0,00	0,00	1.200,00	27.200,00	0,00	0,00	0,00	0,00	0,00
	TOTALE MISSIONE 9 - Sviluppo sostenibile e tutela del territorio e dell'ambiente	0,00	10.500,00	0,00	0,00	0,00	10.500,00	0,00	0,00	0,00	0,00	0,00
	TOTALE MISSIONE 10 - Trasporti e diritto alla mobilità	0,00	370.836,64	0,00	0,00	0,00	370.836,64	0,00	0,00	0,00	0,00	0,00
	TOTALE MISSIONE 11 - Soccorso civile	0,00	0,00	0,00	0,00	0,00	0,00	0,00	0,00	0,00	0,00	0,00
	TOTALE MISSIONE 12 - Diritti sociali, politiche sociali e famiglia	0,00	90.000,00	0,00	0,00	0,00	90.000,00	0,00	0,00	0,00	0,00	0,00
	TOTALE MISSIONE 14 - Sviluppo economico e competitività	0,00	0,00	0,00	0,00	0,00	0,00	0,00	0,00	0,00	0,00	0,00
	TOTALE MISSIONE 15 - Politiche per il lavoro e la formazione professionale	0,00	0,00	0,00	0,00	0,00	0,00	0,00	0,00	0,00	0,00	0,00
	TOTALE MISSIONE 17 - Energia e diversificazione delle fonti energetiche	0,00	0,00	0,00	0,00	0,00	0,00	0,00	0,00	0,00	0,00	0,00
	TOTALE GENERALE DELLE SPESE	0,00	706.193,03	0,00	0,00	1.200,00	707.393,03	0,00	0,00	0,00	0,00	0,00

COMUNE DI SESTU

PROVINCIA DI CAGLIARI

SPESE PER MISSIONI, PROGRAMMI E MACROAGGREGATISPESE PER RIMBORSO DI PRESTITI - PREVISIONI DI COMPETENZA
Esercizio finanziario 2021

MISSIONI E PROGRAMMI \ MACROAGGREGATI		Rimborso di titoli obbligazionari	Rimborso prestiti a breve termine	Rimborso mutui e altri finanziamenti a medio lungo termine	Rimborso di altre forme di indebitamento	Fondi per rimborso prestiti	Totale
		401	402	403	404	405	400
50	MISSIONE 50 - Debito pubblico	0,00	0,00	0,00	0,00	0,00	0,00
02	Quota capitale ammortamento mutui e prestiti obbligazionari	0,00	0,00	116.963,58	0,00	0,00	116.963,58
	TOTALE MISSIONE 50 - Debito pubblico	0,00	0,00	116.963,58	0,00	0,00	116.963,58

COMUNE DI SESTU
 PROVINCIA DI CAGLIARI

SPESE PER MISSIONI, PROGRAMMI E MACROAGGREGATI

SPESE PER RIMBORSO DI PRESTITI - PREVISIONI DI COMPETENZA
 Esercizio finanziario 2022

MISSIONI E PROGRAMMI \ MACROAGGREGATI		Rimborso di titoli obbligazionari	Rimborso prestiti a breve termine	Rimborso mutui e altri finanziamenti a medio lungo termine	Rimborso di altre forme di indebitamento	Fondi per rimborso prestiti	Totale
		401	402	403	404	405	400
50	MISSIONE 50 - Debito pubblico	0,00	0,00	0,00	0,00	0,00	0,00
02	Quota capitale ammortamento mutui e prestiti obbligazionari	0,00	0,00	121.858,15	0,00	0,00	121.858,15
	TOTALE MISSIONE 50 - Debito pubblico	0,00	0,00	121.858,15	0,00	0,00	121.858,15

COMUNE DI SESTU

PROVINCIA DI CAGLIARI

SPESE PER MISSIONI, PROGRAMMI E MACROAGGREGATISPESE PER RIMBORSO DI PRESTITI - PREVISIONI DI COMPETENZA
Esercizio finanziario 2023

MISSIONI E PROGRAMMI \ MACROAGGREGATI		Rimborso di titoli obbligazionari	Rimborso prestiti a breve termine	Rimborso mutui e altri finanziamenti a medio lungo termine	Rimborso di altre forme di indebitamento	Fondi per rimborso prestiti	Totale
		401	402	403	404	405	400
50	MISSIONE 50 - Debito pubblico	0,00	0,00	0,00	0,00	0,00	0,00
02	Quota capitale ammortamento mutui e prestiti obbligazionari	0,00	0,00	126.957,55	0,00	0,00	126.957,55
	TOTALE MISSIONE 50 - Debito pubblico	0,00	0,00	126.957,55	0,00	0,00	126.957,55

COMUNE DI SESTU
PROVINCIA DI CAGLIARI

SPESE PER MISSIONI, PROGRAMMI E MACROAGGREGATI

SPESE PER SERVIZI PER CONTO TERZI E PARTITE DI GIRO - PREVISIONI DI COMPETENZA
Esercizio finanziario 2021

MISSIONI E PROGRAMMI \ MACROAGGREGATI		Uscite per partite di giro	Uscite per conto terzi	Totale
		701	702	700
99	MISSIONE 99 - Servizi per conto terzi	0,00	0,00	0,00
01	Servizi per conto terzi - Partite di giro	2.328.000,00	436.000,00	2.764.000,00
	TOTALE MISSIONE 99 - Servizi per conto terzi	2.328.000,00	436.000,00	2.764.000,00

COMUNE DI SESTU
 PROVINCIA DI CAGLIARI

SPESE PER MISSIONI, PROGRAMMI E MACROAGGREGATI

SPESE PER SERVIZI PER CONTO TERZI E PARTITE DI GIRO - PREVISIONI DI COMPETENZA
 Esercizio finanziario 2022

MISSIONI E PROGRAMMI \ MACROAGGREGATI		Uscite per partite di giro	Uscite per conto terzi	Totale
		701	702	700
99	MISSIONE 99 - Servizi per conto terzi	0,00	0,00	0,00
01	Servizi per conto terzi - Partite di giro	2.328.000,00	436.000,00	2.764.000,00
	TOTALE MISSIONE 99 - Servizi per conto terzi	2.328.000,00	436.000,00	2.764.000,00

COMUNE DI SESTU
PROVINCIA DI CAGLIARI

SPESE PER MISSIONI, PROGRAMMI E MACROAGGREGATI

SPESE PER SERVIZI PER CONTO TERZI E PARTITE DI GIRO - PREVISIONI DI COMPETENZA
Esercizio finanziario 2023

MISSIONI E PROGRAMMI \ MACROAGGREGATI		Uscite per partite di giro	Uscite per conto terzi	Totale
		701	702	700
99	MISSIONE 99 - Servizi per conto terzi	0,00	0,00	0,00
01	Servizi per conto terzi - Partite di giro	2.328.000,00	436.000,00	2.764.000,00
	TOTALE MISSIONE 99 - Servizi per conto terzi	2.328.000,00	436.000,00	2.764.000,00

SPESE PER TITOLI E MACROAGGREGATI

PREVISIONI DI COMPETENZA 2021

TOTALI MACROAGGREGATI DI SPESA		Previsioni dell'anno 2021		Previsioni dell'anno 2022		Previsioni dell'anno 2023	
		Totale	- di cui spese non ricorrenti	Totale	- di cui spese non ricorrenti	Totale	- di cui spese non ricorrenti
	TITOLO 1 - Spese correnti						
101	Redditi da lavoro dipendente	3.502.328,06	47.120,92	3.538.576,07	20.188,96	3.538.576,07	20.188,96
102	Imposte e tasse a carico dell'ente	246.857,37	4.488,30	248.468,20	2.711,15	248.468,20	2.711,15
103	Acquisto di beni e servizi	8.815.952,59	131.215,00	8.352.473,26	78.117,00	8.352.473,26	78.117,00
104	Trasferimenti correnti	4.671.701,02	30.000,00	4.454.211,15	30.000,00	4.454.211,15	30.000,00
107	Interessi passivi	34.184,15	0,00	29.289,25	0,00	24.189,85	0,00
109	Rimborsi e poste correttive delle entrate	15.600,00	10.000,00	15.600,00	10.000,00	15.600,00	10.000,00
110	Altre spese correnti	2.252.550,14	48.334,55	2.187.786,54	30.000,00	2.187.786,54	30.000,00
	TOTALE TITOLO 1	19.539.173,33	271.158,77	18.826.404,47	171.017,11	18.821.305,07	171.017,11
	TITOLO 2 - Spese in conto capitale						
202	Investimenti fissi lordi e acquisto di terreni	10.367.868,96	3.972.329,62	1.426.193,03	25.000,00	706.193,03	25.000,00
203	Contributi agli investimenti	0,00	0,00	0,00	0,00	0,00	0,00
204	Altri trasferimenti in conto capitale	0,00	0,00	0,00	0,00	0,00	0,00
205	Altre spese in conto capitale	1.200,00	0,00	1.200,00	0,00	1.200,00	0,00
	TOTALE TITOLO 2	10.369.068,96	3.972.329,62	1.427.393,03	25.000,00	707.393,03	25.000,00
	TITOLO 3 - Spese per incremento attività finanziarie						
301	Acquisizioni di attività finanziarie	0,00	0,00	0,00	0,00	0,00	0,00
302	Concessione crediti di breve termine	0,00	0,00	0,00	0,00	0,00	0,00
	TOTALE TITOLO 3	0,00	0,00	0,00	0,00	0,00	0,00
	TITOLO 4 - Rimborso Prestiti						
403	Rimborso mutui e altri finanziamenti a medio lungo termine	116.963,58	0,00	121.858,15	0,00	126.957,55	0,00
	TOTALE TITOLO 4	116.963,58	0,00	121.858,15	0,00	126.957,55	0,00
	TITOLO 7 - Uscite per conto terzi e partite di giro						
701	Uscite per partite di giro	2.328.000,00	0,00	2.328.000,00	0,00	2.328.000,00	0,00
702	Uscite per conto terzi	436.000,00	0,00	436.000,00	0,00	436.000,00	0,00
	TOTALE TITOLO 7	2.764.000,00	0,00	2.764.000,00	0,00	2.764.000,00	0,00
	TOTALE	32.789.205,87	4.243.488,39	23.139.655,65	196.017,11	22.419.655,65	196.017,11

COMUNE DI SESTU

CITTA' METROPOLITANA DI CAGLIARI

Allegato ex art. 227 comma 5 lett.a

“l'elenco degli indirizzi internet di pubblicazione del rendiconto della gestione, del bilancio consolidato deliberati e relativi al penultimo esercizio antecedente quello cui si riferisce il bilancio di previsione, dei rendiconti e dei bilanci consolidati delle unioni di comuni e dei soggetti considerate nel gruppo “amministrazione pubblica” di cui al principio applicato del bilancio consolidato allegato al decreto legislativo 23 giugno 2011, n. 118, e successive modificazioni, relativi al penultimo esercizio antecedente quello cui il bilancio si riferisce. Tali documenti contabili sono allegati al bilancio di previsione qualora non integralmente pubblicati nei siti internet indicati nell'elenco;”

<https://www.comune.sestu.ca.it/index.php/amministrazione-trasparente/>